

ધી ઇકોનોમિક રેવલ્યુશન

THE ECONOMIC REVOLUTION

Web site : www.theeconomicrevolution.com
Email : theeconomicrevolution@yahoo.co.in

Everything's that's on Money !!!

● વર્ષ : ૭ ● અંક : ૦૯ ● તા. ૨૩.૦૨.૨૦૧૦ થી ૦૧.૦૩.૨૦૧૦ ● ફાગણ સુદ ૦૯ થી ફાગણ વદ ૦૧ ● સં. ૨૦૬૬ ● તંત્રી : નરેન્દ્ર જોષી ●
● કાર્યાલય : ૧૧૫/૯૯૧, નિર્મલ એપાર્ટમેન્ટ, ટેલિફોન એક્સચેન્જ રોડ, નારણપુરા, અમદાવાદ-૩૮૦ ૦૧૩ ● ફોન નં. : ૨૭૪૫૧૪૪૯, મોબાઈલ : ૯૮૨૫૦૬૫૩૮૭ ●

અમેરિકન ફેડરલ બેંક દ્વારા વ્યાજ દરમાં વધારો : વૈશ્વિક અર્થતંત્ર માટે એક હકારાત્મક સંકેત

નમસ્કાર મિત્રો,
ગયા સપ્તાહે શેર બજારોએ અમેરિકન ફેડરલ બેંકની જૂન ૨૦૦૬ બાદ સૌ પ્રથમ વાર ધીરાણના દરમાં ૦.૭૫ ટકાનો વધારો કરવાની જાહેરાત બાદ નરમ ગરમ બંધ રહ્યા. જો કે તેની સામે પ્રધાનમંત્રીની અર્થતંત્રની સલાહકાર સમિતિને હકારાત્મક નિવેદનનો અંદરખાને મોટા રોકાણકારો દ્વારા ટેકો મળતો ચોક્કસ જોવા મળતો જણાય હતો. આ સમિતિના અંદાજ મુજબ ચાલુ નાણાકીય વર્ષમાં દેશનો જીડીપી વિકાસ દર ૭.૨ ટકા અને નાણાકીય વર્ષ ૨૦૧૦-૧૧ માં ૮ ટકા રહેશે. વધુમાં ભૂતપૂર્વ ગવર્નર અને આ સમિતિના ચેરમેન સી. રંગરાજન એ આશાવાદ વ્યક્ત કર્યો હતો કે ૨૦૧૦-૧૧ માં ૮.૨ ટકા અને ૨૦૧૧-૧૨ માં ૮ ટકા ના વિકાસદરનો અંદાજ રાખેલ છે. ચાલુ નાણાકીય વર્ષ માટે સીએસઓ

સંસ્થાનો ૭.૨ ટકાનો અંદાજ ઉપયુક્ત છે તેમ ઉમેર્યું હતું. શુક્રવારે બહાર પડેલા આ અંદાજના આંકડાઓ ઓક્ટોબરમાં બહાર પડેલા ૬.૫ ટકાના અંદાજ કરતા ઊંચા છે.
બજારોની વાત કરીએ તો સેન્સેક્સ અને નિકેટી સપ્તાહ દરમ્યાન અનુક્રમે ૦.૨૪ અને ૦.૩૭ ટકા જેવા સુધરીને

શેરબજારની સમીક્ષા



દિપક અમીન મો. ૯૯૦૯૫૧૨૫૦૯

બંધ રહ્યા હતા. ભારતી એરટેલનો શેર દક્ષિણ આફ્રિકાની ઝેન ટેલિકોમ કંપની હસ્તગત કરવાની પ્રક્રિયાને પગલે ૧૧

ટકા ઘટ્યો હતો. અન્ય શેરોમાં રિલા. કોમ્પ્યુ. ૫.૫ ટકા, યુનિટેક અને ડીએલએફમાં ૫ ટકાનો ઘટાડો નોંધાયો હતો. સ્મોલકેપ શેરોમાં અષ્ટવિનાયક ૨૧ ટકા, કેઆરબીએલ અને રામા ન્યુઝપ્રીન્ટ ૧૫ ટકા ઘટ્યા હતા. જ્યારે ફીરોસબ્જેક્ટ ટેક, જિંદાલ ફોટો અને હીન્ડ રેકટીફાઈડ ૨૦થી ૨૫ ટકા વધ્યા હતા. વૈશ્વિક ખાંડના ભાવો તુટવાને પગલે સુગર સેક્ટરના શેરોમાં પણ કરેક્શન નોંધાયું હતું.

અત્યારે હાલમાં બજારો ૨૭ તારીખે પ્રસ્તુત થનારા બજેટની રાહ જોઈ રહ્યા છે. વિશેષજ્ઞો, અને બ્રોકરોના બે ભાગ પડી ગયા છે જેમાં એક વર્ગ બજેટ પહેલાં કે પછી એક મોટું કરેક્શન આવવાનું છે એમ ભારપૂર્વક જણાવે છે. જ્યારે બીજો વર્ગ ચાલુ ભાવે જે શેરોમાં વેલ્યુએશન શોધીને રોકાણની પેરવી કરે છે. આ બધાની વચ્ચે સામાન્ય

રોકાણકારો માટે મુજવણ ભર્યો પ્રશ્ન થઈ પડે છે.

વૈશ્વિક પરિપ્રેક્ષ્યમાં અગત્યની ઘટના બની તેમાં અમેરિકન ફેડરલ બેંક દ્વારા વ્યાજ દરમાં વધારો કરવામાં આવ્યો તેના બે અર્થ નિકળે છે. એક તો એ કે અમેરિકા માટે તેના અર્થતંત્રમાં હવે સુધારો થઈ રહ્યો છે અને સરકારી સહાય પાછી ખેંચી લેવી જોઈએ. જો કે આમાં ફેડરલ બેંકની મજબૂરી પણ છે. અમેરિકામાં બધુ સાડું આવડું છે કે ક્યારે સલામ કરવું અને ક્યારે જુટું મારવું તે

પોતાની વૈશ્વિક શક્ય રીતે ટકાવી રાખવી અને “હમ હમ હૈ” તેવા મતલબ નો સંકેત કઈ રીતે આપવો તેમાં ઉસ્તાદ છે. ચીનના ઉગ્ર વિરોધ છતાં પણ અમેરિકન પ્રમુખ ઓબામા દ્વારા શ્રી દલાઈલામા સાથેની મુલાકાતએ પ્રસન્નચિત્ત પગલું છે.

માર્ક ફેબર અને જુમ રોજર આમનો સામનો : વૈશ્વિક સ્તરે ફાઈનાન્સના આ બંને માંધાતાઓ ચીન પર જુદાજુદા વ્યૂહ ધરાવે છે. એ જગ જાહેર છે કે જીમ રોજર હમેશા ચીન પર

સમરકંદ બુખારા તેજમાં રહે છે જ્યારે તાજેતરમાં જ માર્ક ફેબર દ્વારા એક ઈન્ટર્વ્યુ માં એવો વ્યૂહ આપવામાં આવ્યો હતો કે ચીન ૩૦ વર્ષથી આર્થિક વિકાસ કરી રહ્યું છે અને તેનું અર્થતંત્ર બબલ તરીકે ભારત કરતા વધારે ભયજનક છે. આ વિશે અને આપને અગાઉ છેલ્લા ૩ મહિનામાં એફએમસીજી, એરલાઈન્સ અને ખાસ કરીને ડેબ્ટ ફી કંપનીઓ એટલે કે દેવામુક્ત કંપનીઓની વારંવાર આપેલી ભલામણ કેવી રહી તેનું વિસ્તૃત અવલોકન આપીશું.

બજેટ પછી મોટો ઉછાળો જોવા મળશે

બજારમાં હવે બજેટનો મૂડ આવી ગયો છે. અને ગયા સપ્તાહે જે પ્રકારે ઘટાડો જોવા મળ્યો તેની ઉપરથી એવું લાગે છે કે બજેટ પહેલાંના ચાર ટ્રેડિંગ સેશનમાં નિકેટી માટે ૪૭૫૦૦ બોટમ મહત્ત્વનું બની રહેશે.

છેલ્લા કેટલાક સમયથી બજારમાં સુધારો ટકતો નથી અને ગયા સપ્તાહે પણ શરૂઆતમાં નિકેટી ૫૦૦૦ના આંકની નજીક આવી ગયા બાદ પાછી પડી અને હવે નવા સપ્તાહે બજેટ પહેલાં એ ફરી ૫૦૦૦ની સપાટી નજીક આવે તેવી શક્યતા ખૂબ ઓછી લાગે છે.

બજારમાં હવે બજેટની અપેક્ષાઓ ડીસ્કાઉન્ટ થવા લાગી છે. અને જાણકારોના મત પ્રમાણે આ વર્ષે નાણાંમંત્રી કોઈ ખાસ મોટી છૂટછાટો

કરવેરામાં છૂટછાટો આપી હતી તે તબક્કાવાર પાછી ખેંચવાની જાહેરાતો કરે તેવી પુરી શક્યતા છે. જો નાણાંમંત્રી આવી કોઈ જાહેરાત કરશે તો તે બજાર માટે નેગેટિવ પુરવાર થશે. અત્યારે સરકાર સમક્ષ જે સળગતો પ્રશ્ન છે તે મોંઘવારીનો છે, અને તેને અંકુશમાં રાખવા આકરા પગલાં પણ અસરકારક નીવડે તેવું લાગતું નથી. માટે કદાચ કરદાતાઓ તથા પ્રજાનું ધ્યાન બીજે ફેરવવા નાણાંમંત્રી મોટી કરરાહતો આપે તેવી શક્યતાઓ માટે બજારનો એક વર્ગ આશા રાખી રહ્યો છે.

મારા માનવા પ્રમાણે નાણાંમંત્રીનું આ ટર્મનું બીજું બજેટ બજાર માટે આશ્ચર્યજનક પોઝિટીવ સમાચાર લાવશે અને બજેટ પછી બજાર એક મોટો ઉછાળો જોવા મળી શકે છે.

બજાર મારી દ્રષ્ટિએ



યશ્વંત વ્યાસ મો. ૯૪૨૮૧૦૫૪૧૦

આપે તેવી શક્યતા ખૂબ જ ઓછી છે. અત્યારે બજારના નિષ્ણાંતોના મત પ્રમાણે નાણાંમંત્રી બજેટમાં ગયા વર્ષે આર્થિક સ્ટીમ્યુલસના ભાગરૂપે જે

બજારના સમયે લાઈવ મેસેજ આપના મોબાઈલ પર

ફક્ત માસિક રૂ. ૧૦૦૦

એસએમએસ દ્વારા બજારની સલાહ મેળવો એક સાથે ત્રિમાસિક ફી ભરનારને ૧૦ ટકા ડીસ્કાઉન્ટ વધુ વિગત માટે : નરેન્દ્ર જોષી, મો. ૯૮૨૫૦૬૫૩૮૭

પટ્ટા-મીઠા સહા

- નિશ્ચ જાની (મો) ૦૯૩૭૬૮૫૮૨૪૮, ૦૯૩૭૭૦૦૮૭૦૮

નમસ્કાર મિત્રો,
વિતેલા સપ્તાહ દરમ્યાન આપણે જોયું કે અમેરિકન ફેડરલ બેંક દ્વારા વ્યાજદરમાં વધારો કરવાની બજાર બાદ વૈશ્વિક બજારોમાં ધુજારી વ્યાપી હતી. જેમાં ભારતીય બજાર પણ બાકાત નથી રહી શક્યા. જો કે અમેરિકન બજારો અને યુરોપિયન બજારો ત્યાં આગળ પ્રવર્તી રહેલી આ બધી પરિસ્થિતિઓ છતાંય સારી સપાટીએ ટકી શક્યા છે તે એક અત્યંત હકારાત્મક પરિણામ છે. ખેર આગામી સપ્તાહે નીચેનાં શેરોમાં ધ્યાન રાખી શકાય. જો કે બજેટ જાય ત્યાં સુધી સાવચેતી પૂર્વક કામ કરવાની હિમાયત કરવામાં આવે છે અને બને તો ટ્રેડિંગથી દૂર પણ રહી શકાય તો સારું.

આગામી સપ્તાહે નીચેનાં શેરોમાં ધ્યાન રાખી શકાય.
ફાઈનાન્સિયલ ટેકનોલોજી :- એમસીએક્સ અને એમસીએક્સ એસસી એક્સચેન્જ ધરાવતી આ કંપનીનો શેર ૧૪૮૭ ની સપાટીએ બંધ રહ્યો છે. નયેમાં ૧૪૬૦ આજુબાજુ લેણ કરીને ૧૫૮૦ ઉપર નફો બુક કરવાનું વલણ રાખવું. ૧૪૪૫ સ્ટોપલોસ રાખવો.

અલ્ટ્રાટેક સીમેન્ટ :- ૧૦૨૭ ની સપાટીએ બંધ રહ્યો હતો. આપણે સીમેન્ટ શેરોમાં બાઈંગ ઈન્ટરેસ્ટ જોઈ રહ્યા છીએ. એફઆઈઆઈથી એફઆઈઆઈના સોદાઓમાં ગ્રાસીમના શેરમાં પીએનબી બાદ સારુ પ્રિમિયમ રહ્યું છે. અલ્ટ્રાટેકમાં ૯૯૫ આજુબાજુ લેણ કરીને ૯૬૫નો સ્ટોપલોસ રાખવો અને ૧૦૪૫ અને ૧૦૬૫ નો ટાર્ગેટ રાખવો.

મેક્ષ ઈન્ડિયા :- ઈન્સ્યુરન્સ સેક્ટરની આ કંપની ૧૯૭ બંધ ભાવ રહ્યો હતો. જેમાં ટ્રેડર નીચેમાં ૧૯૬નીચે વેચીને ૧૯૬નો ટાર્ગેટ રાખી શકાય છે. સ્ટોપલોસ ૧૯૯નો રાખવો.

ઈન્ડિયા ઈન્ફોલાઈન :- બ્રોકરેજ સેક્ટરના આ શેરમાં ૧૧૧ બંધ ભાવ રહ્યો છે નીચેમાં ૯૮ નીચે લેણ કરીને ૯૪નો સ્ટોપલોસ રાખવો. અને ઉપરમાં ૧૦૮ અને ૧૧૬ અને વધુનો ટાર્ગેટ રાખવો.

જીએમડીસી :- ગુજરાત સરકાર હસ્તકની આ બની જ કંપનીનો બંધ ભાવ ૧૪૬ રહ્યો હતો. અહીંથી ૧૩૬ સુધી જાય તો લેણ કરીને ૧૩૧નો સ્ટોપલોસ રાખીને ૧૫૬, ૧૬૨ નો ટાર્ગેટ ધ્યાનમાં રાખવો.

બજેટ પહેલાંનું અઠવાડિયું થોભો અને રાહ જૂઓની નીતિ અપનાવવા જેવું છે

ઈન્વેસ્ટર મિત્રો,
મુંબઈ શેર બજારનો સુચકાંક શુક્રવારના રોજ ૧૦૦ પોઈન્ટ ઘટી ૧૬૧૦૦ ઉપર બંધ આવ્યો છે. અત્યારે પ્રોફીટ કરી કમાનારા વર્ગને શું કરવું એ સમજણ પડતી નથી. કારણ કે એક દિવસ બજાર વધે છે અને ત્યારબાદ બે દિવસ બજાર ઘટતું જાય છે. માટે ટ્રેડિંગ કરવાના દિવસો અત્યારે નથી લાગતા પણ લોંગ ટર્મ ઈન્વેસ્ટમેન્ટ અચુક માર્ચ મહિનામાં કરાય. કારણ કે માર્ચ મહિનામાં ભાવો ઘટેલા હોય છે. ત્યાર બાદ રોકડાની સ્કીપોમાં મે જૂન મહિનામાં સારી એવી તેજ આવે છે.

અમારા અભ્યાસ પ્રમાણે યુએસ ફેડરલ એ યુએસએ માં ડીસ્કાઉન્ટ ૨૯ ૦.૫ થી ૦.૭૫ કર્યા છે. એ વસ્તુ જે રાહત પેકેજ યુએસએમાં આપેલ તેના કાપની શરૂઆત બતાવે છે. આ વસ્તુની શરૂઆત ભારતીય બજેટમાં પણ થઈ શકે. જેના અનુસંધાનમાં અગાઉથી શેરોમાં ભાવ ઘટવા માંડ્યા છે. છતાં બે ત્રણ મહિના પછીથી તેજ તો સંભવ છે કારણ કે આ વર્ષે એક્ટીવિટી ક્ષેત્રનું પર્ફોર્મન્સ ખૂબ સુંદર આવશે. જેથી જીડીપી ૨૯ વધી શકે છે.

છીપેલે બે વર્ષથી મોટા પ્રમાણમાં ડેડીસ્ટીટ ફાઈનાન્સ ઈકોનોમી છે. આવું જો ચાલુ રહે તો વ્યાજના દર વધારવા પડે અને જે ઈકોનોમી ને નુકસાન કરે. આનો અર્થ એવો છે કે સરકારે જીડીપીના ૧ ટકા જેટલો ખર્ચમાં કાપ ઈકોનોમીમાં કરવો પડે. કેપીટલ એક્સપેન્સીસ ઘટાડી ના શકાય પણ અન્ય પ્રોડક્ટીવ ખર્ચ ચોક્કસ ઘટાડી શકાય.

ફોરેનથી આપણી ઈકોનોમીમાં પ્રવાહ ચાલુ રહે તો શેર બજાર માટે બુલિશ ફેક્ટર છે. આવનાર અઠવાડિયામાં નીચે પ્રમાણે વિચારી શકાય.

ગયા અઠવાડિયે જણાવેલ વામસી રબર અને સનફલેગ આયર્ન વધીને આવ્યા છે. જો કે આવી પરિસ્થિતિમાં ઝડપી તેજ ના આવી શકે છતાં આવા સુંદર ફન્ડમેન્ટલવાળા શેર ૬ મહિના રાખનારને સુંદર વળતર મળશે. આ અઠવાડિયે નીચે પ્રમાણે વિચારી

શકાય.
૧. એપીએમ ઈન્ડસ્ટ્રીઝ બીએસઈ કોડ. ૫૨૩૫૩૭ થી બીએસઈ ખાતે લીસ્ટેડ રૂ. ૪૨ માં મળતો ટેક્ષટાઈલ ક્ષેત્રનો સ્પીનીંગ ક્ષેત્રનો આ શેર અચુક લેવા જેવો છે. જેના કારણો નીચે મુજબ છે.
(૧) ટેક્ષટાઈલ ક્ષેત્રનું ભાવી ૨૦૧૦ના વર્ષમાં ખૂબ ઉજજવળ છે.
(૨) આ કંપની ૪ કરોડ ૩૨ લાખની નાની કેપીટલ જેમાં પ્રમોટરનું

ગોલ્ડ માર્બન મોના વકીલ

લોહીંગ ૬૩ ટકા છે. એ કેપીટલ ઉપર વર્ષે ૨૦૦ કરોડનું ટર્નઓવર કરે છે. જે ખૂબ સુંદર કહેવાય.

(૩) ૩૦-૧૨-૦૯ના ક્વાર્ટરમાટે કંપનીએ ખૂબ સુંદર પરિણામો બતાવ્યા છે. ૫૪ કરોડના વેચાણ ઉપર બે કરોડ ૧૪ લાખનો નફો બતાવ્યો છે. જે આગલા વર્ષના આ ક્વાર્ટરના વાર્ષિક ઈપીએસ ભવિષ્યમાં ૨૦ રૂ. થઈ શકે છે. નફા કરતા ૮૭૨ ટકા વધારે છે. જે અતિ આકર્ષક છે.
(૪) કંપનીની બુક વેલ્યુ ૮૭ છે.
(૫) નાની કેપીટલ, તથા ભવિષ્યની ૨૦ રૂ.ની ઈપીએસ જોતા આ શેર ખૂબ નીચા પીઈથી મલે છે. ૪૨ રૂ. માં મળતો આ શેર અચુક લેવાય. અચુક લેવાય. બેથી ત્રણ મહિના પહેલા આ લેખમાં ૬૫ રૂ. માં લેવા જણાવેલ જે ત્રણ મહિનામાં હાલ ૧૦૫ રૂ. છે. આનું પુનરાવર્તન આ શેર માં થઈ શકે.

૨. મોદીસન મેટલ બીએસઈ કોડ. ૫૪૬૨૬૧ થી બીએસઈ ખાતે લીસ્ટેડ રૂ. ૧નો ૨૨ માં મળતો આ શેર તેના તાજેતરના ફન્ડમેન્ટલને જોતા અચુક લેવા જેવો છે.
(૧) કંપનીની શેર મૂડી ખૂબ નાની એટલે કે ૩ કરોડ ૨૫ લાખની છે. જેમાં પ્રમોટરો, મ્યુચ્યુઅલ ફંડો, તથા ફોરેન સંસ્થાઓ સાથે ૭૦ થી ૭૨ ટકા શેર

લોહીંગ મજબૂત હાથોમાં છે. ફ્લોટીંગ સ્ટોક ખૂબ ઓછો છે.
(૨) કંપનીએ ૩ કરોડ ૨૫ લાખની કેપીટલ ઉપર નફામાં ૪૬૭ ટકા નો ઉછાળો બતાવી ૩ કરોડ ૧૮ લાખનો નફો બતાવ્યો છે. આ વાર્ષિક ઈપીએસ ૧૦ના શેર ઉપર ૪૦ આવી અનુસંધાન ૪ પાને

એમ એ સી ડી હિસ્ટોગ્રામ

એમ એ સી ડી હિસ્ટોગ્રામ
એમ એ સી ડી હિસ્ટોગ્રામ એ રુખ માટેનો સંકેત છે અને રુખનો બદલાવ જાણવા માટે ઉપયોગમાં લેવામાં આવે છે.

સર્વ સામાન્ય નિરિક્ષણ
એમ એ સી ડી હિસ્ટોગ્રામ (એમ એ સી ડી - એચ) લંબરૂપ લીટીના બને છે અને એમ એ સી ડી લાઈન અને તેના સંકેતો વચ્ચેનો તફાવત દર્શાવે છે. એમ એ સી ડી હિસ્ટોગ્રામમાં બદલાવ એમ એ સી ડીના બદલાવનો સંકેત આપે છે.

આ સંકેતો દીશા, જીરો લાઈન કોસઓવર અથવા તો એમ એ સી ડીના ડાયવર્જન્સથી ઉદ્ભવે છે.
એમ એ સી ડી - એચ બજારમાં ચાલી રહેલ ભાવને પ્રવૃત્તિને બદલે એમ એ સી ડી સાથે જ સરખાવવામાં

ચીનો ઉગ્ર વિરોધ હોવા છતાં શ્રી દલાઈલામા સાથે મુલાકાત કરીને અમેરિકન પ્રમુખ ઓબામાએ માથું ઊંચું રાખ્યું છે. આ ઘટના બાદ ચીનની શાન થોડીક ઠેકાણે આવશે

ટ્રેડર્સ માટે ટેકનીકલ એનાલીસીસ સંજય લાડ મો. ૯૮૨૦૯૨૦૫૩૦

એમ એ સી ડી સંકેતોની લાઈન પસાર કરશે, એમ એ સી ડી - એચ જીરો લાઈન પસાર કરશે.
જો એમ એ સી ડી લાઈન સીગ્નલ લાઈનના ઉપર હોય, તો હિસ્ટોગ્રામ હકારાત્મક અને બાર જીરો લાઈન ઉપર દોરાશે.
જો એમ એ સી ડી લાઈન સીગ્નલ લાઈનની નીચે હોય તો હિસ્ટોગ્રામ નકારાત્મક અને બાર લાઈન જીરો લાઈનની નીચે દોરાશે.

તેજ હોય કે મંદી, સોનાની ખાણ જેવા ફંડામેન્ટલ મજબૂત શેરોની એટલે કે MIDCAP - MULTI BAGGER ટીપ્સ માટે સાચા અને શાણા રોકાણકારો તાત્કાલિક ૦૯૯૨૫૦૦૨૬૧૯ પર સંપર્ક કરો અથવા તો log on www.theeagleinvestor.co.in

બજેટ પહેલાં અને બજેટ પછી ૧૫૩૦૦ની સપાટી નિર્ણાયક બની રહેશે

ફંડામેન્ટલ સ્ટોક ભલામણ :
સુઝલોન એનર્જી
ચાલુ ભાવ : ૭૦
ટાર્ગેટ ભાવ : ૧૫૦
 સુઝલોન એ વિશ્વની ત્રીજી સૌથી મોટી પવન ઉર્જા આધારિત કંપની છે. આ કંપની પોતાની પ્રોડક્ટ અને સર્વિસ વિશ્વના ૨૧ દેશોમાં પુરી પાડે છે. કે જેમાં ભારત અને ચીન જેવા ઝડપથી વિકસી રહેલા દેશોનો પણ સમાવેશ થાય છે. “ગ્લોબલ વીન્ડ એનર્જી કોર્પોરેશન” નામની વૈશ્વિક કમ્પીનીના આંકડાઓ મુજબ ૨૦૧૩ સુધીમાં હાલની ૧૨૦ ગીગા વેટ વીન્ડ પાવરની સરખામણીએ ૩૩૨ ગીગા વેટ વીન્ડ પાવર (પવન આધારિત ઉર્જા) નું ઉત્પાદન હશે. (૧ ગીગા વેટ = ૧૦૦૦ મેગા વોટ). એટલે કે વર્તમાન કેપેસિટીમાં ૨૧૨૦૦ મેગા વોટ નો ઉમેરો. અમેરિકા, ચાઇના અને ભારત તથા વૈશ્વિક સંગઠનો તરફથી વીન્ડ પાવર જેવી વૈકલ્પિક ઉર્જાના સ્ત્રોતોને મળી રહેલો પ્રતિસાદ અને ટેકાએ પણ આ કંપની માટે અને સેક્ટર માટે હકારાત્મક છે.

તબક્કો શરુઆતમાં ટ્રેડરો અને કન્ટ્રેરિયન રોકાણ વ્યૂહ ધરાવતા રોકાણકારો દ્વારા બને છે. જ્યારે કરેક્શન વાળો બીજો વેવ પુરો થયો છે અને ત્રીજો વેવ શરુ થયો છે કે જે પ્રથમ વેવને કોસ કરે છે. ત્યારે આ તબક્કો ઉપરોક્ત સમજ્યા મુજબ પ્રથમ વેવમાં

પેનિક એન્ડ પ્રોફીટ



નિશેષ એમ. જાની મો.
૯૩૭૬૫૨૨૮૪
૯૩૭૭૦૦૮૭૦૮
 પ્રવેશીને નિકળી ગયેલા શરુઆતનું ટ્રેડરો અને કન્ટ્રેરિયન ઈન્વેસ્ટર્સનું ધ્યાન ખેંચે છે. કે જેઓ બીજા વેવના કરેક્શનમાં નિકળી શક્યા નહીં. હવે આ વેવના ત્રીજા વેવમાં બજારો વધવાને લીધે બજારની તેજ પર વધારે વિશ્વાસ આવવાથી આ સમયે ભાવો અને વોલ્યુમ બંને વધારે ઝડપે વધવા લાગે છે. આમ જોઈને બીજા વેવમાં એન્ટર થવાનું ચુકી ગયા હતા અને જો પ્રથમ વેવમાં એન્ટર થતા હતા તેઓ વધારે એગ્રેસીવ

કહેવા મુજબ આ નાણાંકીય ખાધએ મોટો પ્રશ્ન નથી કારણ કે સરકારની ડીસેઈન્વેસ્ટમેન્ટ પ્રક્રિયા દ્વારા વાર્ષિક ૫૦૦૦૦ કરોડ ઉભા કરવાનું આયોજન છે.

ઉપરાંત ટેલીકોમ સેક્ટરની ત્રીજી નિલામી પ્રક્રિયા પણ સરકારને લગભગ ૩૫૦૦૦ કરોડ જેવું ભંડોળ અપાવશે. ઉપરાંત પેટ્રોલિયમ પેદાશોનો ભાવમાં વધારો કરવાથી પણ સરકારની આવક વધશે.

હવે બીજો મોટો પ્રશ્ન રહ્યો ફુગાવાના દરનો. જો ફુગાવાનો દર અર્થતંત્રના વિકાસ સાથે વધી રહ્યો છે ત્યાં સુધી કોઈ ભય નથી કારણકે તેનાથી સાથે સાથે ઉત્પાદન અને લોકોની આવક સપાટી પણ વધશે.

ભાવ વધારો એ જેન્યુઈન માંગ આધારિત હોવો જોઈએ અને નીચે ઉત્પાદન એટલે કે ઓછો સપ્લાય ને કારણે નહીં. આમ વધુ ઉત્પાદન એ જીડીપી અને વધતી આવકોમાં રૂપાંતરિત થશે જે એક ઉત્તમ પ્રક્રિયા છે વિકાસ માટેની.

ટૂંકાગાળા માટે બજારો ટેકનીકલી લેવલ પ્રમાણે ચાલશે પરંતુ લાંબાગાળે બજારો અર્થતંત્રના મજબૂત ફંડામેન્ટલને આધારે જીડીપી વિકાસ અને કંપનીઓની નફાશક્તિને આધારે વધશે.

વિશ્વના ઈન્વેસ્ટમેન્ટ ગુરુ વોરેન બફેટના ગુરુ બેન્જામીન ગ્રે હામનું પ્રખ્યાત સૂત્ર એ કે ટૂંકાગાળા માટે બજારો એક વોલ્ટિંગ મશીન છે જ્યારે લાંબાગાળે તે એક વજન કરવાનું મશીન છે.

અમે દ્રઢ પણે માનીએ છીએ કે અત્યારે બજારોમાં ઊંચું વળતર અપાવે તેવી ઘણી તકો મોજૂદ છે કે જેને વિશિષ્ટ અને નિડર રિસર્ચ અને એનાલિસિસ દ્વારા ઉઘાડી પાડવાની જરૂર છે.

આવા સમયે સક્રિય પોર્ટફોલિયો મેનેજમેન્ટ એ બિનસક્રિય જેવા કે ઈન્ડેક્સ ફંડમાં રોકાણ વિગેરે માધ્યમો ને આઉટપર્ફોર્મ કરી શકે છે.

ઉપરાંત ભારતમાં વીમા કંપનીઓ ની યુલિપ પ્રોડક્ટનો પણ સારો વિકાસ છે કે જેના પૈસા પણ બજારોમાં ઠલવાતા રહે છે. આ સિવાય મ્યુચ્યુઅલ ફંડ ઈન્વેસ્ટ્માં ઓનલાઇન ઈન્ટરનેટ માધ્યમ દ્વારા મ્યુચ્યુઅલ ફંડમાં રોકાણ કરવાની સરળતા અને ટેકનોલોજી સીસ્ટમ લાગુ પડતાં શહેરી અને બિનશહેરી પ્રદેશોમાંથી અતિ ઝડપે લોકો ની બચત રોકાણ માટે બજારોમાં આવશે.

સારાંશ :- આમ ઉપરોક્ત રીતે ફંડામેન્ટલ અને ટેકનીકલ પ્રમાણે પૃથક્કરણ કરતા જણાય છે કે બજારોમાં ટ્રેન્ડ રિવર્સલ થવાના ચાન્સીસ છે અને કરેક્શનના સમયમાં વેલ્યુ બાઈગની તક ઝડપી લેવી જોઈએ. આ માટે તમારે ફુલટાઈમ પોર્ટફોલિયો મેનેજરનો સંપર્ક સાધવો જોઈએ.

બજેટમાંથી અપેક્ષાઓ :- એક્સાઈઝ ડ્યુટીમાં વધારો - નકારાત્મક સર્વિસ ટેક્સ દરમાં ૧૦ ટકામાંથી વધારીને ૧૨ ટકા સુધી વધારો નકારાત્મક.

કેન્વર્ટ એટલે કે સેન્ટ્રલ વેલ્યુ એડેડ ટેક્સમાં વધારો - નકારાત્મક પ્રત્યક્ષ અને પરોક્ષ વેરાને માળખામાં ફેરફારો.

(૧) ડાયરેક્ટ ટેક્સ કોડ (ડીટીસી) (૨) ગુડ્સ એન્ડ સર્વિસ ટેક્સ (જીએસટી)

ત્રણ અગત્યના નાણાંકીય ખરડાઓ :
 ૧. પેન્શન ફંડ રેગ્યુલેટરી અને ડેવલપમેન્ટ ઓથોરિટી
 ૨. ઈન્સ્યુરન્સ બિલ
 ૩. બેંકિંગ રેગ્યુલેશન (એમેન્ડમેન્ટ) બિલ

આગામી સપ્તાહે પરિસ્થિતિ સાનુકુળ નહીં હોય તેથી સાવચેતી રાખો અને લાંબી પોઝીશન લેવાનું ટાળો

તા. ૨૨.૨.૨૦૧૦ થી તા. ૨૬.૨.૨૦૧૦ સાપ્તાહિક ગ્લોબી સ્થિતિ :
 ચંદ્ર વૃષભ, કર્ક અને મીથુનમાં ભ્રમણ કરશે, દુર્બળ અને પ્રતિગામી મંગળ કર્કમાં, કતુ મિથુન રાશીમાં, નબળો શનિ કન્યા રાશીમાં, રાહુ અને પ્લુટો ધન રાશીમાં, બુધ કુંભ રાશીમાં, સૂર્ય, ગુરુ શુક્ર અને નેપ્ચ્યુન કુંભ રાશીમાં, યુરેનસ મીન રાશીમાં, બુધનો ગ્રહ ૨૭મી ફેબ્રુઆરી, ૨૦૧૦ ના રોજ કુંભ રાશીમાં પ્રવેશ કરશે.

ગુરુનો ગ્રહ કુંભ રાશીમાં તા. ૨૦મી ડિસેમ્બર ૨૦૦૯ ના રોજ પ્રવેશેલ છે. સામાન્ય રીતે આ ગ્રહ એક ગૂઢમાં ૩૬૫ દિવસ રહેતો હોય છે. આ વખતે એ પૂબ ઝડપથી પરિભ્રમણ કરી રહેલ છે અને આ ગૂઢમાં માત્ર ૧૩૨ દિવસ જ રહેનાર છે. તેનો અર્થ એ કે ગુરુ ગ્રહ જે સેક્ટરનું પ્રતિનિધિત્વ કરે છે તે પણ ઝડપી ગતિ દર્શાવી શકે. આ ઉપરાંત વર્ષ ૨૦૧૦ માં ૨+૦+૧+૦=૩ અને નં. ૩ પણ ગુરુના ગ્રહનું પ્રતિનિધિત્વ કરે છે.

યુરોપિયન કરન્સી યુરોના ઘટાડાથી સોનામાં સલામત માંગથી સપોર્ટ જોવા મળ્યો

ગયા સપ્તાહમાં વિવિધ કોમોડિટીમાં ઉતાર ચઢાવનો માહોલ જોવા મળ્યો. યુરોપિયન કરન્સી યુરો ડોલર સામે ઘટતાં યુરોમાં ગોલ્ડમાં નવો હિર જોવા મળ્યો છે તેમજ કરન્સીમાં વોલેટિલિટીનું પ્રમાણ વધવાની સાથે ફરી એક વાર સોનામાં એક સલામતી રોકાણનો ધસારો જોવા મળ્યો હતો. જ્યાં ફેડ તેના લેન્ડીંગ રેટમાં વધારો કરતા એક ફરીથી સોનામાં ઘટાડા તરફી વલણ જોવા મળ્યું હતું. પણ કરન્સીમાં વધઘટથી એક વૈકલ્પિક લેવાની જોવા મળી. બેઝ મેટલમાં પણ સુધારો જોવા મળ્યો હતો. ફૂડ ઓઈલમાં વધારો જોવા મળ્યો. આગામી સપ્તાહમાં વિવિધ કોમોડિટીમાં વોલેટાઈલ મુવમેન્ટ જોવા મળે. ચીનનાં માર્કેટ બંધ હતા જેથી એકદમ કોઈ પરકેક્શન તેજીનું પિકચર જોવા મળ્યું નથી. સાથે આઈએમએફના ગોલ્ડ વેચાની જાહેરાતથી ફરી પેનીકનો માહોલ જોવા મળ્યો હતો. પણ વર્લ્ડ ગોલ્ડ કાઉન્સિલે જણાવ્યું હતું કે ગોલ્ડ વેચવું છે તેનાથી ગોલ્ડ માર્કેટમાં કોઈ મોટી અસર નહીં પડે.

મળે. નીચેમાં ૭૬ ડોલર પર સપોર્ટ લેવલ છે. ઉછાળે ઘટાડો આવતો રહેશે. એમસીએક્સમાં ઉપરથી ૩૭૫૮-૩૮૧૨ રેસીસ્ટન્સ લેવલ છે. જ્યાં નીચે ઘટતા ૩૬૮૦ થી ૩૬૪૨ લેવલ ધ્યાનમાં લેવા. નીચેમાં સપોર્ટ ૩૫૧૨ છે પર છે. રેન્જ મોટી જોવા મળે. ઉપરથી ઘટાડો જોવા મળી શકે.

હોટ કોમોડિટીઝ
પ્રતિક સોની મો.
૯૫૩૭૨૦૧૯૭૭

નેચરલ ગેસ : નેચરલ ગેસમાં ઘટાડા તરફી રુખ જારી છે. નીચેમાં ૨૩૦ થી ૨૨૫ નું લેવલ જોવા મળે. વીકલી ચાર્ટ બેરિશ છે જેની ઉપર બંધ આપે તો જ ઉપર ૨૪૮ થી ૨૫૩નું લેવલ આવે.

બેઝ મેટલ : કોપરમાં ઉપરના ૩૪૦ ઉપરનું લેવલ જોવા મળ્યું. ચીનનું માર્કેટ બંધ હતું ત્યાંથી કોઈ ક્લીપર ટ્રેન્ડ જોવા મળ્યો નથી. આવતા સપ્તાહમાં ૩૪૮-૩૫૩નું રેસીસ્ટન્સ લેવલ છે. ઉપરમાં નફારુપી વેચવાલી જોવા મળે. નિકલમાં ઉપર તરફની રુખ છે. ૯૭૦ થી ૯૮૨ અતિ મહત્વના લેવલ છે. નીચેમાં ૯૨૨ થી ઘટતા ૮૮૨નું લેવલ જોવા મળે. સપોર્ટ ૮૭૦ પર છે. માર્ચ લીડમાં ૧૧૧-૧૧૪ રેજીસ્ટન્સ લેવલ

છે. નીચે ૧૦૮ની નીચે જતા ૧૦૪ નું લેવલ જોવા મળે. સપોર્ટ લેવલ ૧૦૧ પર છે. ટૂંકાગાળામાં ૧૦૧ તી ૧૧૨ ની રેન્જ જોવા મળે.

સોનાની સ્ટ્રેટેજી : આંતર રાષ્ટ્રીય સોનામાં ૧૧૨૭ ડોલરનું મહત્વનું લેવલ છે. તેની ઉપર બંધ આપે તો ૧૧૪૦ ડોલર જોવા મળે. નીચેમાં ૧૦૯૨ ડોલર પર સપોર્ટ લેવલ છે. જે ટૂટતાં ઘટાડો જોવા મળે. બંને તરફી રુખ જોવા મળે. એમસીએક્સ સોનામાં ૧૬૯૧૦ ઉપર જતા ૧૭૦૦૦ થી ૧૭૦૮૦ નું લેવલ જોવા મળે. ઉપરમાં ૧૭૨૦૦ની સપાટી પ્રતિકારક બની રહેશે. નીચેમાં ૧૬૫૮૦ નું લેવલ ધ્યાનમાં લેવું. જો તેની નીચે બંધ આપે તો ફરીથી ઘટાડાનો દોર જોવા મળી શકે. ત્યાંથી ૧૬૪૨૦ જોવા મળી શકે. પોઝીશનલ સપોર્ટ ૧૬૨૦૦ પર છે. રેન્જ બંને તરફી મોટી છે. સ્ટોપલોસ રાખી વેપાર કરવો. ડોલર ઈન્ડેક્સ મહત્વ ભાગ ભજવશે. કરન્સી વોલેટાઈલીથી એક સપોર્ટ જોવા મળે.

ચાંદીની ચાલ : આંતરરાષ્ટ્રીય ચાંદીમાં ૧૬.૫૦ ડોલરનું મહત્વનું લેવલ છે. તેની ઉપર બંધ આપતા તેજ તરફી રુખ જોવા મળે. તો ઉપરમાં ૧૭-૧૭.૫૦ ડોલર જોવા મળે. નીચેમાં ૧૫.૫૦ ડોલર ધ્યાનમાં લેવું. જો તેની નીચે બંધ આપે તો ઘટાડો જણાય. એમસીએક્સમાં ૨૪૫૦૦ થી ૨૬૦૦૦ ની રેન્જ છે. જ્યાં ૨૬૦૦૦ થી ઉપર જતાં ૨૬૪૦૦ થી ૨૬૮૦૦નું લેવલ જોવા મળે. નીચે ૨૪૫૦૦ પર સપોર્ટ છે જે ધ્યાનમાં લેવો. તેની નીચે બંધ આપતા લેણા સોદા કાપી નાખવા. બંને તરફી મોટી રેન્જમાં ટ્રેડીંગ જોવા મળે.

શેર બજારમાં મિશ્ર રુખની સંભાવના

ભારતીય શેર બજાર માટે વર્ષ ૨૦૧૦ નું ફેબ્રુઆરી માસનું અંતિમ સપ્તાહ જેની શરુઆત ૨૨ ફેબ્રુઆરીથી થશે અને ૨૬ ફેબ્રુઆરી સુધી ચાલશે. જેમાં અવકાશીય ગ્રહ સ્થિતિ અનુસાર મિશ્ર રુખની સંભાવના દર્શાવે છે.

આ સપ્તાહ દરમ્યાન અવકાશીય ગ્રહ સ્થિતિ જોઈએ તો આ સપ્તાહની શરુઆતમાં સુર્ય, ગુરુ અને શુક્ર ગ્રહ કુંભ રાશીમાં, મંગળ કર્ક રાશીમાં, બુધ મકર રાશીમાં, શનિ કન્યા રાશીમાં તથા રાહુ અને કેતુ ધન રાશીમાં અને મિથુન રાશીમાં વિચરણ કરી રહ્યા છે. આ બધા ગ્રહ સંયોગ ભારતીય શેર બજાર માટે મોટા ઉતાર ચઢાવની સંભાવના વ્યક્ત કરે છે.

આ સપ્તાહની શરુઆતમાં શેર બજારમાં થોડી ખરીદારીનો માહોલ જોવા

મળી શકે છે. પરંતુ સ્થિરતા રહેવાની સંભાવના નહીંવત છે. એટલે રોકાણકારોએ થોડો લાભ મળતો હોય

દિવ્ય દ્રષ્ટિ
કરૂણા જૈન મો.
૦૯૨૯૯૧૯૭૦૦
www.majormoney.in

તો તે ઘેર લઈ જવો હિતાવહ રહેશે. આ સપ્તાહે વક્રી મંગળનો બુધ સાથે દ્રષ્ટિ સંબંધ છે. સાથે સાથે સૂર્ય, ગુરુ અને શુક્ર સાથે દ્રષ્ટિ સંબંધ સ્થાપિત કરે છે. એટલે આ સપ્તાહે પાંચ ગ્રહોનો પરસ્પર

દ્રષ્ટિ સંબંધ ભારતીય શેર બજારમાં અસ્થિરતા લાવી શકે છે. અંતમાં બુધ ગ્રહપણ પોતાની રાશી પરિવર્તન કરીને કર્ક રાશીમાં પ્રવેશ કરશે. આ ગ્રહ સંયોગ ઉતાર ચઢાવની સંભાવના વ્યક્ત કરે છે.

આ સપ્તાહે કર્ક રાશીવાળા શરુમાં આર્થિક લાભ પ્રાપ્ત કરી શકે છે. પરંતુ સપ્તાહના અંતમાં સાવધાની રાખવી હિતાવહ રહેશે.

ઉપરોક્ત બધી ભવિષ્યવાણી આકાશીય ગ્રહ સ્થિતિને ધ્યાનમાં રાખીને કરવામાં આવેલ છે. લેખકનો આમાં કોઈ અંતરંગ સ્વાર્થ નથી.

નિફ્ટી ૪૯૨૦-૪૯૫૦ની પ્રતિકારક સપાટી રહેશે

નિફ્ટી (૪૮૪૪.૯૦) : ગત સપ્તાહમાં અમોએ જણાવેલ હતું કે ૪૮૫૦ની પ્રતિકારક સપાટી પાર કરતા નિફ્ટી ૪૯૨૦ તેમજ ૪૯૫૦ નિફ્ટી માટે પ્રતિકારક સપાટી બની રહેશે. તે જ પ્રમાણે નિફ્ટી અમોએ જણાવેલ પ્રતિકારક સપાટી ૪૯૨૦ ઉપ બંધ આપવામાં નિષ્ફળ ગઈ હતી. ગુરુવારે ફેડરલ રિઝર્વે લેન્ડીંગ રેટમાં ૦.૦૨૫ ટકાનો વધારો જાહેર કર્યો હતો. જે લેન્ડીંગ રેટ ૦.૫૦ ટકા હતો તે શુક્રવારથી ૦.૭૫ ટકા અમલમાં લેવાશે. આ જોતાં એશિયાના બજારો નરમાઈ સાથે બંધ રહ્યા હતા. તેમજ વૈશ્વિક બજારોને સાથ આપતા શુક્રવારે ભારતીય બજારોમાં પણ વેચવાલી જોવા મળી હતી. આમ નિફ્ટી સાપ્તાહિક ૦.૪૦ ટકાનો સુધારો દર્શાવવામાં સફળ રહી હતી.

આવતા સપ્તાહમાં નિફ્ટી : આવતા સપ્તાહ માટે અમારો નિફ્ટીનો વ્યૂહ રેન્જ બાઉન્ડ રહેશે,

ડ્રીમ સ્ટોક
દિગેશ શાહ (CFA) મો.
૯૮૯૮૪૦૩૦૬૦
E-mail digesh_life@yahoo.com

જ્યાં સુધી નિફ્ટી ૪૯૨૦-૪૯૫૦ની પ્રતિકારક સપાટી ભારે કામકાજ સાથે પાર ન કરે તેમજ ૪૭૩૦-૪૭૫૦ એક મહત્વની ટેકાની સપાટી બની રહેશે. આવતા સપ્તાહમાં બજેટની તારીખ છે. જે શુક્રવારે તા. ૨૬ ફેબ્રુઆરીના રોજ

છે. આ જોતા નિફ્ટી ૪૮૦૦-૪૯૫૦ ની રેન્જમાં રહેશે. ૪૭૩૦-૪૭૫૦ સાપ્તાહિક ધોરણે બંધ આવતા નિફ્ટી ૪૬૦૦ સુધી જઈ શકે છે.

ટૂંક સમયમાં રોકાણ માટે : **સાસુન કેમિકલ (૩૯.૧૦) :** આ શેર ૪૦ ની ઉપર બંધ આવતા ૪૪-૪૫ સુધીનો સુધારો દર્શાવી શકે છે. ૩૭.૩૦ એ મહત્વની ટેકારુપી સપાટી ગણાય.

બીઓસી (૨૧૯.૩૦) : આ શેર વર્તમાન ભાવથી ૨૫૫-૨૬ ના ભાવને ધ્યાનમાં રાખી ૨૦૨.૩૦ના સ્ટોપલોસ સાથે ખરીદી શકાય.

એચપીસીએલ (૩૫૫.૩૦) : આ શેર ૩૫૮ ઉપર બંધ આવતાં ૩૭૦ અને ત્યાર બાદ ૩૮૬ની સપાટી દર્શાવવા સક્ષમ છે. ૩૪૪.૪૫ મહત્વની ટેકારુપી સપાટી ગણવી.

સંરક્ષણ શેરમાં મોટી તેથી : ભેલ, બીઈએમએલ, નેલ્કો ઘટાડે તબક્કાવાર ભેગા કરો.

ગત સપ્તાહની આગાહી : ગત સપ્તાહ પૂબ જ ચંચળતાભર્યું રહ્યું. અમોએ આગાહી કર્યા મુજબ સિમેન્ટ શેરોમાં સારી માંગ રહી જેમાં એસીસી, અલ્ટ્રાટેક, શ્રી સિમેન્ટ, દાલમીયા સિમેન્ટ, જેક સિમેન્ટ વગેરે ૪ થી ૨૦ ટકા પર ગયા. આ બધા જ સ્ટોક ૧.૨૫ થી ૧૩ ટકા જેટલા હકારાત્મક બંધ રહ્યા. લીકરમાં મેકડોવેલ ૪ સેટકા ઉપર રહ્યો, બજાજ ઓટો પણ ૪ ટકા ઉપર રહ્યો, સુરક્ષામાં ભેલ અને નેલ્કો પણ ૬ થી ૧૦ ટકા ઉપર રહ્યા.

જે શેર ઓસ્ટ્રો સપોર્ટ મેળવે તે સામાન્યરિતે બજારની લિનગતિમાં અસરક્રૂત થતાં નથી.

એસ્ટ્રોલોજી અને સ્ટોક માર્કેટ

સતીષ ગુપ્તા મો.
૦૯૮૧૧૭૩૮૩૬૬
૦૯૮૧૦૦૧૮૪૩૮
http://www.astrostocktips.in
astrostocktips@rediffmail.com

ચેતવણી : મંગળનો ગ્રહ સામાન્ય રીતે એક ગૂઢમાં આશરે ૪૫ દિવસ રહે છે. હાલમાં તે કર્કમાં (કર્ક એક રાશી છે) ૨૩૨ દિવસ રહેશે જે પૂબ જ અસામાન્ય બાબત છે.

નબળાઈભર્યો રહેશે. મંગળ એ પૂબ જ આકર્ષક ગ્રહ ગણાય છે અને કોઈ પણ કાર્ય માટે જવાબદાર ગણાય છે. અલગ અલગ જન્મકુંડળીમાં તે જે પોઝીશન રાખી રહેલ તે આધારે સારી અથવા તો નરસી અસરો દર્શાવી શકે તેથી આ ગ્રહદશાને ધ્યાનમાં રાખી પોતાની કુંડળીમાં આ ગ્રહના સ્થાન મુજબ પાસ સાવધાની રાખવી જરૂરી છે.

નીચે જણાવેલ ક્ષેત્રો જ્યોતિષીય ટેકો મેળવી રહેલ છે. ઘટાડના સમયે આ ક્ષેત્રના શેર ખરીદો
નાણાકીય ક્ષેત્ર : એચ ડી એફ સી, એક્ષાઈવ બેંક, ઈન્ડસ્ટીલ બેંક વગેરે:
કેપિટલ ગુડ્સ ક્ષેત્ર : સીમેન્ટ, ઓબીબી વગેરે

ઈલેક્શન ૦૮ અને બજેટ ૧૦, સરખી અને વિરુદ્ધ ઈમેજ



આગામી સપ્તાહ : આ સપ્તાહે માર્કેટ ટ્રેડિંગ રેન્જ (રોજીંદા બંધના ધોરણે) ૪૫૪૦ થી ૫૧૪૦ વચ્ચે રહેશે. એટલે કે ટ્રેન્ડ પોઈન્ટ ૪૮૪૦ અને સાપ્તાહિક રેન્જ +/- ૩૦૦ રહેશે. ઉપર તરફ બજાર ૪૮૪૦નો સાપ્તાહિક ટ્રેડિંગ પોઈન્ટ તોડે તો એક તરફી

રિવર્સલ જોવા મળે અને ૪૮૧૦, ૪૮૨૦ ઉપર બંધ આપે એટલે કે ટેનિક, સાપ્તાહિક, સ્ટોપલોસ તેને

નિકટી સાપ્તાહિક બંધ :
૪૮૪૫ (ગત સપ્તાહે ૪૮૨૦)

સો મવારે બજાર અમારા નિમ્નગતિના સાપ્તાહિક સ્ટોપલોસને સ્પર્શ કર્યો પરંતુ રોજીંદા ઉર્ધ્વગતિ સ્ટોપલોસ ૪૮૧૦ ઉપર બંધ આપ્યો. આ પછીના દિવસે આ રેલીએ સાપ્તાહિક ટ્રેન્ડ પોઈન્ટ ૪૮૨૦ અને રોજીંદો સ્ટોપલોસ ૪૮૧૦ સફળતાપૂર્વક પસાર કર્યો અને ઉર્ધ્વગતિ તરફ બજારને વળાંક આપ્યો.

બુધવારે પણ આ રેલીએ દ્વિસાપ્તાહિક સ્ટોપલોસ ૪૮૦૦ ઉપર બંધ આપ્યો અને માસિક સ્ટોપલોસ ૪૮૨૦ હીટ કર્યો. ગુરુવારે બજારમાં કેટલુંક પ્રોફીટ બુકીંગ જોવા મળ્યું અને બજાર ફરી એક વાર સાપ્તાહિક, દ્વિસાપ્તાહિક સ્ટોપલોસ નીચે બંધ રહ્યું. અમોએ ગત સપ્તાહે જણાવેલ તેમ બજાર ૪૮૦૦ થી ૪૮૦૦ ની રેન્જમાં રહ્યું અને સાપ્તાહિક બંધ પણ ૨૦ પોઈન્ટની વૃદ્ધિ સાથે બેન્ડની નીચેના છેડા તરફ આપ્યો.

નિકટી સૂત્ર

દિનેશ એ. ઠાકુર મો.

૯૮૨૨૦૫૦૯૪૯

dinuthakur@gmail.com

blog site -

http://profiles.yahoo.com/dinu_pawar

અનુમોદન આપે. અને આમાંની એક સપાટી ઉર્ધ્વગતિમાં પ્રતિકારક સપાટી તરીકે કાર્ય કરે. નીચે તરફ, જો બજાર સાપ્તાહિક ટ્રેડિંગ પોઈન્ટ ૪૮૪૦ નીચે ટ્રેડ થાય, તો તે ૪૫૨૦, ૪૭૮૦, ની સપાટીએ ટેકો દર્શાવે. એટલે કે આપણી સાપ્તાહિક નીચી રેન્જ તેમ જ ત્રિમાસિક અને વાર્ષિક સ્ટોપલોસ.

નિકટી માટે ૨૦ અને ૫૦ દિવસના

ઈ એમ રેજીસ્ટ્રેશન નિકટી માટે ૪૮૮૦ અને ૫૮૬૦ છે. વાર્ષિક ટ્રેન્ડ ટ્રેડિંગ કે જેઓ અગાઉ ૫૨૪૦ ની ટ્રીગર સપાટીએ નિકળી ગયા હતા તેઓ ફરી ઉર્ધ્વગતિમાં ૫૦૦૦ ઉપર દાખલ થઈ શકે અથવા તો ૪૫૦૦-૨૦ ના વાર્ષિક સ્ટોપલોસ નીચે ફરી પોઝીશન ધારણ કરે. ટ્રીગર એ રક્ષણાત્મક છે, વધારેમાં વધારે નફો કરો અને પોઝીશન જાળવી રાખો.

નિકટી જુદા જુદા ચાર્ટ પર ૨૦ એસ એમ એ લાઈન મુજબ નિકટીની શરુઆત અને રૂપ નીચે મુજબ છે. ૩૦ મીનીટ - નીચે તરફ, ૪૮૦૦, ૯૦ મીનીટ - ઉપર, ૪૮૦૦, ટેનિક - નીચે તરફ, ૫૦૦૦, સાપ્તાહિક - નીચે તરફ ૪૮૦૦,

ઈન્ડેક્સના ૩૦ મિનિટના ચાર્ટ પર ૨૦ મુવીંગ એવરેજ લાઈન નીચે મુજબ દીશા સૂચન કરે છે.

સીએનએક્સ આઈટી- નીચે તરફ, નિકટી મોડકેપ - નીચે તરફ, બેંક નિકટી - નીચે તરફ, કેફટી - નીચે તરફ અને નિકટી જુનિયર - નીચે તરફ (ઈન્ડેક્સ અને સ્ટોક ઈન્ડેક્સ ૩૦ મીનીટના ચાર્ટ પર http://www.google.com/finance?q=NSE:NSEBANK ખોઈ શકાય છે.

નિકટી માટે (રોજીંદો સ્ટોપલોસ + બંધ) // ૨ ટ્રેડિંગ નિકટી માટેની પછીના દિવસની રૂપ તેમ જ સ્ટોપલોસ દર્શાવશે. ટ્રીગર અથવા તો નીચેની સપાટીએ બજારને છોડે અથવા તો દાખલ થાઓ.

નિકટી ૪૮૫૦ આવે એટલે વેચો અને ૪૭૫૦ આવે એટલે ખરીદો

વાંચક મિત્રો, નિકટી નમસ્કાર, મિત્રો આપને જણાવેલ રેન્જ બદલાઈ ગઈ છે. અને નિકટી ૪૭૫૦-૪૮૫૦ની વચ્ચે જ રહેશે. તો કેવી રીતે ૨૦૦ પોઈન્ટ રેન્જની ધમાલ ? ખાસ કરીને બુધવારે અને શુક્રવારે ખેલવાઓને બંને બાજુ રમતા કરી દીધા પણ મિત્રો, હજુ માર્કેટમાં કલીયર ટ્રેન્ડ નથી. ત્યાં સુધી બજાર આ રેન્ડ બાઉન્ડની બહાર નહીં આવે. ત્યાં સુધી તમને બંને બાજુ રમાડશે. જો ૪૮૫૦ આવે એટલે વેચો અને ૪૭૫૦ આવે એટલે ખરીદો જો બજાર આટલું જ સહેલું હોય તો પછી બજારમાં જીત કોની થાય અને હાર કોની થાય ? તો હવે આવનાર સપ્તાહમાં ફરીથી બંને બાજુની ધમાલ માટે તૈયાર થઈ જાવ. જોઈલો હવે બજેટના નામ પર કેવી ધમાલ થાય છે.

૧૮૩૫-૧૮૬૫ સ્ટોપલોસ ૧૮૨૦
બેંક ઓફ બરોડા (૫૭૦) : વેચો ૫૭૫-૫૮૨ ટાર્ગેટ ૫૬૫ -૫૫૨ સ્ટોપલોસ ૫૮૨ ઉપર.

૪૦૮ ટાર્ગેટ ૪૧૫ -૪૨૦ સ્ટોપલોસ ૩૮૭ નીચે.

આઈસીઆઈસીઆઈ બેંક (૮૩૩) : ઘટાડે ખરીદો ૮૧૦-૮૧૫ સ્ટોપલોસ ૭૯૦ ટાર્ગેટ ૮૩૦-૮૫૦

એમ એન્ડ એમ (૧૦૦૧) : ઘટાડે ખરીદો ૯૮૦-૯૯૦ ટાર્ગેટ ૧૦૨૫-૧૦૫૦ સ્ટોપલોસ ૯૬૦ નો રાખવો.

મારુતિ સુઝુકી (૧૩૭૧) : ઘટાડે ખરીદો ૧૩૪૦ - ૧૩૬૫ ટાર્ગેટ ૧૩૮૦-૧૪૩૦- ૧૪૫૦ સ્ટોપલોસ ૧૩૨૦ નીચે રાખવો.

Disclosures : ઉપર જણાવેલ સ્ટોકની પસંદગી ટેકનિકલ એનાલિસીસને ધ્યાનમાં રાખીને કરવામાં આવેલ છે. સ્ટોકસમાં અમારું કોઈ પણ

DHAN WIN- "WINNER'S CHOICE"

દિમાંશુ જાની મો.
૯૩૭૬૨૫૯૩૨
email: dhanwinvestments@gmail.com
WWW.DHANWIN.COM

મિત્રો આવતા સપ્તાહમાં ફરી બંને બાજુની ધમાલ માટે તૈયાર થઈ જાઓ

બેંક ઓફ ઈન્ડિયા (૩૩૧) : ખરીદો ૩૩૧-૩૩૩ ટાર્ગેટ ૩૪૦-૩૫૦ સ્ટોપલોસ ૩૨૭ નીચે.

ભારત ઈલેક્ટ્રોનિક્સ (૨૦૫૩) : ખરીદો ૨૦૨૦-૨૦૪૦ ટાર્ગેટ ૨૦૬૫ -૨૧૨૦ સ્ટોપલોસ ૧૯૯૫ નીચે.

કેડીલા હેલ્થકેર (૭૦૧) : ખરીદો ૬૯૫-૭૦૫ ટાર્ગેટ ૭૨૦-૭૫૦ સ્ટોપલોસ ૬૮૬ નીચે.

ગૌર્લ (૪૦૪) : ખરીદો ૪૦૩-

નિકટી નીચામાં ૪૭૮૦ અને ઉપરમાં ૪૮૨૦ કેવી રીતે ૨૦૦ પોઈન્ટની રેન્જની ધમાલ, હજુ પણ નિકટી રેન્જ ૪૭૫૦-૪૮૫૦

પ્રકારની હોલ્ડીંગ નથી. ટ્રેડિંગ અને ઈન્વેસ્ટર્સ ટ્રેડ કરતા પહેલાં પોતાના પર્સનલ એડવાઈઝરની સલાહ જરૂરી લેવી.

દિનું સપોર્ટ એન્ડ રેજીસ્ટ્રેશન, નિકટી ટ્રેન્ડ અને સ્ટોપલોસ પત્રક

Investor type	Chart type	Holding %	beta	Trend	From	Stop-loss	Gain
Derivative	Daily	20 (+1.2)	DOWN		4880	4860	+30
Swing trade	Weekly	20 (+1.2)	DOWN		4850	4850	+10
Short term	Bi-weekly	20 (1)	DOWN		4910	4910	+60
Medium term	Monthly	20 (1-0.8)	DOWN		5070	4920	+240
Mutual Fund	Quarterly	10 (-0.8)	UP		4770	4780	+60
Long Term	Yearly	10 (-0.8)	UP		4520/5000**		+1160

બજેટ રુપ નિર્ણાયક બનશે

તા. ૨૨મી ફેબ્રુઆરી ૨૦૧૦ થી ૨૭મી ફેબ્રુઆરી ૨૦૧૦

બજારનું સાપ્તાહિક વિહંગવલોકન
અમો લોકલુભાવન રેલવે બજેટની અપેક્ષા રાખી રહેલ છીએ જે સિમેન્ટ, કોલસો અને સ્ટીલના શેરોને સારી અસર કરી શકે.

ઉચ્ચ ફૂગાવાના આંકડા અને જીડીપી અને આઈ આઈ પી નંબરને નજર સમક્ષ રાખીને દરેક અર્થશાસ્ત્રીઓ ખૂબ જ ઉત્સુકતાથી બજેટની રાહ જોઈ રહેલ છે. જેના પરિણામે રાહત પેકેજનો અમુક અંશ પાછો ખેંચવામાં આવે, વેરાના દરમાં ફેરફાર થાય તેમ જ પેન્શન તથા વીમા બીલ એવાં બીજાં પરિબળો છે કે જે બજેટમાં મોટી ભૂમિકા ભજવી શકે.

આ કારણે અમે આવનાર સપ્તાહમાં રેલવે બજેટ, યુનિયન બજેટ અને એફ એન્ડ ઓ એક્ષપાયરી એક જ સપ્તાહમાં આવનાર હોવાથી ઉચ્ચતમ ચંચળતાની અપેક્ષા રાખી રહેલ છીએ.

સેન્સેક્સ ૧૬૩૫૮
ટેકનીકલ ટ્રિપ્લિકોણ (તા. ૨૨.૦૨.૨૦૧૦ થી તા. ૨૭.૦૨.૨૦૧૦)
આ સપ્તાહે ૧૬૩૫૧ અને ૧૬૧૨૯ અગત્યની સપાટીઓ છે, આગામી સપ્તાહે જો સેન્સેક્સ ૧૬૩૧૧ ઉપર ટકી રહે અથવા તો ૧૬૧૨૯ નીચે

ટકી રહે તો તે મુજબ બજારની આગામી રુપ નક્કી થશે.

ટેકાની સપાટી
૧૬૧૨૯, ૧૫૮૨૬, ૧૫૮૦૮ અને ૧૫૬૫૧
પ્રતિકારક સપાટી ૧૬૩૧૧,

બાય એન્ડ સેલ

રમેશચંદ્ર મો. ૯૮૯૪૦૪૩૦૯૦
E-Mail: buysell_india@yahoo.com, buysell_stocktips@yahoo.com

૧૬૪૪૬, ૧૬૫૫૮ અને ૧૬૭૦૮
૨૨.૦૨.૧૦ના રોજ સેન્સેક્સની પરિસ્થિતિ

આજે, જો સેન્સેક્સ ૧૬૧૨૯થી ઉપરની સ્થિતિ જાળવી રાખશે તો ઉપર તરફનો લક્ષ્યાંક ૧૬૩૫૧-૧૬૪૪૬ રહેશે. નહીંતર તે ૧૬૦૦૮-૧૫૮૨૯ની સપાટી સુધી નીચે તરફ સરકી શકે.

ટેકાની સપાટી ૧૬૧૨૯, ૧૬૦૦૮, ૧૬૦૦૮ અને ૧૫૮૨૬
પ્રતિકારક સપાટી ૧૬૨૨૮, ૧૬૩૧૧, ૧૬૩૫૧ અને ૧૬૪૪૬
નિકટી ૪૮૪૫
આગામી સપ્તાહે નિકટી પર

ટેકનીકલ ટ્રિપ્લિકોણ (તા. ૨૨.૦૨.૨૦૧૦ થી તા. ૨૭.૦૨.૨૦૧૦)

આ સપ્તાહે ૪૮૮૨ અને ૪૮૨૬ ની સપાટી અગત્યની રહેશે. જો નિકટી ૪૮૮૨ ઉપર અથવા તો ૪૮૨૬ નીચે ટકી રહે તો તે આગામી બજાર માટેની રુપ નક્કી કરશે.

ટેકાની સપાટી ૪૮૨૬, ૪૭૬૫, ૪૭૦૩ અને ૪૬૬૮
પ્રતિકારક સપાટી ૪૮૮૨, ૪૮૪૪, ૫૦૩૧ અને ૫૦૫૮

૨૭.૦૨.૧૦ના રોજ નિકટીની પરિસ્થિતિ

આજે, જો નિકટી ૪૮૨૬ની સપાટી જાળવી શકે તો પછી તેનો ઉપર તરફનો લક્ષ્યાંક ૪૮૦૭-૪૮૪૪ રહેશે. નહીંતર નિકટી ૪૭૮૬-૪૭૬૫ સુધી નીચે તરફ સરકી શકે.

ટેકાની સપાટી ૪૮૨૬, ૪૮૦૩, ૪૭૮૬ અને ૪૭૬૫
પ્રતિકારક સપાટી ૪૮૬૧, ૪૮૮૨, ૪૮૦૭ અને ૪૮૪૪

ફૂંકા ગાળા માટેની ખરીદી દાવત હાલનો ભાવ રૂ.૬૦ દાવત ખરીદો - એલટી ફૂંડ ઘટાડે ખરીદો નજીકનો ટેકો પર રાખો અને ૭૩ થી ૭૮ ના લક્ષ્યાંક રાખો. ખરીદો અને આનંદિત રહો.

શેર બજારમાં ઉતાર- ચઢાવની સંભાવના

સન ૨૦૧૦ નું આઠમું સપ્તાહ કે જે ૨૧ ફેબ્રુઆરી ૨૦૧૦ થી શરુ થાય છે. જેનું પ્રતિનિધિત્વ શનિ પ્રહ કરે છે. આ સમયે કન્યા રાશીમાં શનિ વિચરણ કરી રહ્યો છે. કુંભ રાશીમાં સૂર્ય, ગુરુ અને શુક્ર છે. બુધ મકર રાશીમાં મંગળ સાથે વિચરણ કરી રહ્યા છે. સંભવતઃ આ સપ્તાહને ભારતીય શેર બજાર માટે અને અર્થવ્યવસ્થા માટે નિષ્ણાયક સપ્તાહ માનવામાં આવે છે. ફાઈનાન્શિયલ જ્યોતિષના અનુસાર આ સપ્તાહે જબરદસ્ત ઉતાર ચઢાવની સંભાવના છે. અને સ્ટોક સંબંધિત વ્યાપાર કરવો શેર બજારમાં માટે સારું રહેશે. આ સપ્તાહે હેવી એન્જિનિયરિંગ, બેંકિંગ, પાવર

સેક્ટર, ઈન્ફોર્મેશન, પબ્લિક સેક્ટર વગેરે સેક્ટર પર નજર રાખવી હિતાવહ રહેશે. મળતો નફો ધર ભેગો કરવો પણ

એસ્ટ્રોમની ગુરુ

કર્નલ અજય મો. ૯૪૧૪૦૫૬૭૦૫
www.astromoneyguru.com

આ સપ્તાહે હિતાવહ રહેશે. આ સપ્તાહે કાલિન્દી રેલ, એચએમટી, એસબીઆઈ, તીથાગઢ

વેગન, નેશનલ ફર્ટિલાઈઝર્સ વગેરે પણ ટૂંકગાળા માટે ધ્યાન રાખી શકાય.

બુલિયનમાં સોના ચાંદીમાં સમાહના બીજા સત્રમાં પ્રોફીટ બુકીંગની શક્યતા રહેલી છે. સમાહના પ્રથમ સત્રમાં મેટલ અને ફૂડ ઓઈલમાં તેજીની સંભાવના બની શકે છે. એટલે રોકાણકારોએ મળતો નફો બુક કરી ચિંતામુક્ત રહેવું હિતાવહ છે.

આ સપ્તાહે ધન રાશી વાળાએ સાવધાની રાખવાની રહેશે. ઉપરોક્ત બધી ભવિષ્યવાણી જેમની જ્યોતિષ અને અંક જ્યોતિષના માધ્યમથી આપવામાં આવે છે. લેખકનો આમાં કોઈ અંતરંગ સ્વાર્થ નથી.

અને તેથી હવે સેન્સેક્સનો લક્ષ્યાંક ૧૫૭૧૪ થી ૧૫૭૭૩ અને નિકટી માટે ૪૬૮૪ થી ૪૫૮૭ છે. પ્રથમ લક્ષ્યાંક તો આવી જ ગયેલ છે. સેન્સેક્સ અને નિકટી બંનેએ બેરીશ ફ્લેગ પેટર્નની રચના કરેલ છે અને આ પેટર્ન માટેનો લક્ષ્યાંક સેન્સેક્સમાં ૧૪૮૨૨ અને નિકટીમાં ૪૪૨૫ છે જે જોગાનુજોગ હાલની વૃદ્ધિની ૬૧.૮ ટકા રિટ્રેસમેન્ટ સપાટી બરાબર છે.

રસપ્રદ બાબત એ છે કે બેરીશ વેડઝનો નીચેનો લક્ષ્યાંક (સેન્સેક્સમાં ૧૫૩૭૩ અને નિકટીમાં ૪૫૮૭) મોટેભાગે જોગાનું જોગ હાયર બોટમ (સેન્સેક્સમાં ૧૫૩૭૩ અને નિકટીમાં ૪૫૩૮) ની લગભગ છે જે હાલ તુરતની વૃદ્ધિની રિટ્રેસમેન્ટ સપાટી (સેન્સેક્સમાં ૧૫૫૦૫ અને નિકટીમાં ૪૬૧૪) ના ૫૦ ટકા જેટલું છે અને હાલની તળિયાની સપાટી સેન્સેક્સમાં ૧૫૬૫૧ અને નિકટીમાં ૪૬૦૫ નજીક છે. આ રીતે અહીં તો એટલે કે સેન્સેક્સમાં ૧૫૬૫૧ થી ૧૫૩૭૩ અને નિકટીમાં ૪૬૦૫ થી ૪૫૩૮ ટેકાઓનો સંગમ દેખાય છે અને તેથી જો ૨૦૦ ડીએમએ નીચે કોઈ પણ નિમ્નગતિ ઉદ્ભવે તો આ સપાટીએ મજબૂત ટેકાની અપેક્ષા રાખી શકાય.

નિકટી ઓ આઈ પી સી આર ૦.૮૭ છે. જે હવે ઓવરસોલ્ડ ટેરીટરીમાં પ્રવેશી રહેલ છે અને બજારનો મંદીનો મૂડ દર્શાવી રહેલ છે. ૪૮૦૦ ની સપાટીએ કોલ રાઈટીંગ જોવા મળેલ છે જે આગળ ઉપર પ્રતિકારક સપાટી તરીકે કાર્ય કરી શકે. પુટ રાઈટર્સ તેમનો વિશ્વાસ રુમાવી રહેલ છે અને તેથી ૪૮૦૦ ની સપાટીએ સ્ટ્રાઈક ભાવે ઓપન ઈન્વેસ્ટ નીચે આવી રહેલ છે.

આગામી સપ્તાહ માટે સેન્સેક્સનો સપોર્ટ ૧૫૮૨૨-૧૫૬૫૧-૧૫૩૭૩ છે જ્યારે પ્રતિકારક સપાટી ૧૬૪૮૦-૧૬૬૩૫-૧૬૮૬૮ છે.

આગામી સપ્તાહ માટે નિકટીનો સપોર્ટ ૪૭૬૬-૪૬૭૫-૪૫૩૮ છે જ્યારે પ્રતિકારક સપાટી ૪૮૨૨૯-૪૮૬૬-૫૦૬૭ છે.

કાલ્પનિક મુક્કાબાજીનો સમય

ગત અઠવાડિયું તેજ અને મંદીવાળા વચ્ચેની કાલ્પનિક મુક્કાબાજી સાથે પસાર થયું. આ બંને યુનિયન બજેટની રાહ જોઈને તેમનો સમય પસાર કરી રહેલ હોય તેમ જણાય છે. સમાહ દરમ્યાન ચંચળતા સિવાય બીજું કશું જોવા મળેલ નહીં નિકટી પણ લગભગ બદલાયા વગરનો જ રહ્યો. નિકટી ૪૮૦૦ ઉપર ટ્રેડ થયો પરંતુ ઊંચા મથાળા તરફ ગતિ કરવાને બદલે વિશ્વનાં કેટલાંક વૈશ્વિક નકારાત્મક કારણોને કારણે સમાહના અંતે નિકટીની વૃદ્ધિને ધોઈ નાખી. ગત સપ્તાહ કરતાં આગામી સપ્તાહ વધુ ચંચળતાભર્યું અને વધુ ઉત્તેજનાપૂર્ણ રહેશે.

ચીનનાં બજારો એક સપ્તાહની રજાઓ પછી ખુલ્યાં અને ગત શુક્રવારે

ઈક્વિટી સ્ટાર્સ

જતીન્દ્ર શર્મા મો. ૯૮૯૨૨૫૨૦૩૪
Website: www.equitystrategists.com

ગુરુવારે ફેબ્રુઆરી સીરીઝની એક્ષપાયરી છે અને શુક્રવારે બજેટ રજૂ થનાર છે. અમે માનીએ છીએ કે બજેટ રજૂ ન થાય ત્યાં સુધી નિકટી ૪૭૫૦ થી ૪૮૫૦

વચ્ચે રહેશે. નિમ્નગતિ માટે ખાસ ૪૭૭૦-૪૭૮૦ની સપાટી અને ઉર્ધ્વગતિ માટે ૪૮૮૦-૪૮૯૦ની સપાટી ધ્યાનમાં રાખવી જોઈએ. જો ઈન્ડેક્સમાં ૪૭૫૦ નીચે આવે તે બાબત નકારી શકાય નહીં પરંતુ જો ૪૭૫૦ની સપાટી તૂટે અને તે પર બંધ આવે તો તે નકારાત્મક રહેશે. આગામી સપ્તાહે બેંકીંગ અને મેટલ શેર પર ધ્યાન કેન્દ્રિત કરી શકાય અને અમો માનીએ છીએ કે આ બંને ક્ષેત્રો આગામી સપ્તાહે ઉપર તરફનો સારો દેખાવ કરશે. શેર, જેવા કે ઈન્ડસ્ટ્રી બેંક, બેંક ઓફ બરોડા, એક્સીસ, ટાટા સ્ટીલ, હિન્દાલ્કો અને જે એસ ડબલ્યુ સ્ટીલ ઉંચી સપાટી તરફ ગતિ કરશે. આ ઉપરાંત આઈટી, ફાર્મા અને કેપિટલ ગુડ્સનો સ્ટોક સ્પેસિફિક અનુસંધાન પ પાને

આગામી સપ્તાહે ધ્યાનમાં રાખો



૨૨૫૨ થી ૫૩૧૦ સુધીની સતત વૃદ્ધિ તરફ નજર કરીએ તો કરેકશનની સપાટી સેન્સેક્સ માટે ૧૩૮૩૫ - ૧૨૭૪૩-૧૧૫૫૩ અને નિકટી માટે ૪૧૪૨-૩૭૮૧-૩૪૨૦ ગણી શકાય. નિકટી અને સેન્સેક્સ બંનેએ બેરીશ રાઈટીંગ વેડઝ બ્રેકઆઉટ આપેલ છે

ભારતને વૈશ્વિક આર્થિક મહાસત્તા બનાવવા માટે બજેટ ૨૦૧૧ અર્થતંત્રનો ટર્નીંગ પોઇન્ટ બની રહેશે

આ વર્ષનું કેન્દ્ર સરકારનું બજેટ આવનાર વર્ષ માટેનો ખૂબ જ અગત્યનો નાણાકીય દસ્તાવેજ છે. કેન્દ્રસરકારનું બજેટ વિવિધ વેરાઓ, વિવિધ હેડ પર થયેલ નાણાકીય ફાળવણી અને વિવિધ ક્ષેત્રના વિસ્તૃતિકરણ માટેના આયોજન માટે એક માર્ગદર્શન અને ઘોષણા કરે છે. આ ઉપરાંત બજેટ, સરકાર નાણાંનો ઉપયોગ કેવી રીતે કરે છે, ક્યા માર્ગે મેળવે છે અને વાપરે છે તેની માહિતી માટેનો ખૂબ જ સારો સ્રોત છે. દર વર્ષે જ્યારે પણ બજેટની જાહેરાત જવાની હોય છે ત્યારે દેશની જનતા, ઉદ્યોગો અને અન્ય જનસમૂહ મોટી આશાઓ રાખતો હોય છે. જો કે સરકાર સમક્ષ પાઘ પદાર્થો અને તેલ દ્વારા મોંઘવારીનું દબાણ જેવા સળગતા પ્રશ્નો પણ છે. કોંગ્રેસ દ્વારા રચાયેલ સરકાર તા. ૨૬મી ફેબ્રુઆરીના રોજ ૨૦૧૧ ના વર્ષ માટેના બજેટની રજૂઆત વખતે અર્થતંત્રનું વિહંગવાલોકન અને તેઓએ સાધ્ય કરેલ લક્ષ્યાંક અંગેના મહત્વના મુદ્દાઓની ચર્ચા કરશે તેવી અપેક્ષા છે. જો કે બજેટ રજૂ થવાની તારીખ તો ૨૮મી ફેબ્રુઆરી જ હોય છે પરંતુ આ વખતે ૨૮મી ફેબ્રુઆરીએ રવિવાર છે અને ૨૭મી ફેબ્રુઆરીએ મહંમદ પયંગબર સાહેબનો જન્મ દિન છે તેથી બજેટ ૨૬મી તારીખે

ધ્યાન આપે. ભારતીય અર્થતંત્ર આવનાર ૩ થી ૫ વર્ષમાં જોરદાર વિકાસ દર્શાવે તે કારણે મજબૂત નાણાકીય માળખું એ પણ એક ખૂબ જ તાતી જરૂરિયાત છે અને તેથી બેંકીંગ ઉદ્યોગ પણ ઝડપથી વિકસતા અર્થ તંત્ર સાથે વિકસવો જોઈએ. મોટા ભાગના વિદેશી ચલણોની સામે રૂપિયો પણ ટર્નીંગ પોઇન્ટ ઉપર છે તેથી બેંકીંગ ઈન્ફ્રાસ્ટ્રક્ચર મજબૂત અને વૈશ્વિકસ્તરે હોવું જોઈએ. આ રીતે વૈશ્વિકસ્તરે યુવાનો માટે રોજગારી ઉભી કરવા માટે બેંકીંગ, વીમા ક્ષેત્ર, સંદેશાવ્યવહાર, ઉર્જા, ઓટો, મિડીયા સેક્ટર વગેરેમાં

જ્યોતિષની દ્રષ્ટિએ આગામી બજેટ

કર્નલ અજય મો.
૯૪૧૪૦૫૬૭૦૫

www.astromoneyguru.com

ડાયરેક્ટ વિદેશી રોકાણ માટે તકો ઉભી કરવામાં આવશે. વિદેશોમાંથી ખાસ હાઈટેક એ જ્યુકેશન પુરી પાડતી સંસ્થાઓને ભારતમાં તેમની શાખાઓ શરૂ કરવા માટે આમંત્રણ આપવામાં આવશે.

આર્થિક જ્યોતિષ મુજબ બજેટ ૨૦૧૧ માં રાખવામાં આવતી અપેક્ષાઓ નીચે મુજબ છે.

૧. યુવાનો તેમ જ મધ્યમ આવક ધરાવનારાઓ તરફ ધ્યાન કેન્દ્રીત કરવામાં આવે અને તેઓને આવકવેરામાં રાહતો આપવામાં આવે તેવી અપેક્ષા છે. આવકવેરામાં એક લાખ એસી હજારથી બે લાખની આવક સુધી છૂટા આપવામાં આવે તેમ જ સ્ત્રી કરદાતાઓને બે લાખ થી બેલાખ પચીસ હજાર અથવા તો તેથી વધુની આવક કરમુક્ત જાહેર કરવામાં આવે તેમ જ સીનીયર સીટીઝન માટે પણ બેલાખ પચાસ હજાર સુધીની વાર્ષિક આવકમાં કરમુક્તિ આપવામાં આવે તેવી અપેક્ષા છે.

૨. સીધા કરવેરામાં રાહત
૩. શિક્ષણ અને ઉચ્ચ તકનીકી શિક્ષણના પ્રોત્સાહન માટે દેશમાં વિવિધ સ્થળે નવી સંસ્થાઓ માટે ઘોષણા કરવામાં આવે.

૪. દેશના વિવિધ વિસ્તારોમાં આવેલ હોસ્પિટલોનું આધુનિકરણ કરવામાં આવે તેમ જ નવી સુપર સ્પેશિયાલીસ્ટ હોસ્પિટલોની સ્થાપના કરવામાં આવે. સરકાર દૂરના વિસ્તારોમાં ઘણી મોટી સંખ્યામાં પ્રાથમિક સ્વાસ્થ્ય કેન્દ્રો ઉભાં કરવા માટેની પણ જાહેરાત કરી શકે.

૫. ગ્રામ્ય વિસ્તારોમાં સ્ત્રી અને પ્રૌઢ શિક્ષણને વધુ પ્રોત્સાહન આપતી જાહેરાત થઈ શકે.

૬. ખેડૂતો માટે ખેતી અને ખેત વિષયક ઈકવીપમેન્ટ માટે ખાસ જાહેરાત થઈ શકે.

૭. હાઉસીંગ સેક્ટર માટે ખાસ રાહતોની જાહેરાત કે જેમાં રહેણાંકીય આવાસો માટેની લોનમાં તેમ જ આવાં રહેણાંક ભાડે આપનાર મકાન રહેણાંક ભાડે આપનાર મકાન અનોખું સંયોજન બેંકીંગ, વીમાક્ષેત્ર, મિડીયા, ઈન્ફ્રાસ્ટ્રક્ચર, હાયર ટેકનીકલ એજ્યુકેશન વગેરેને હકારાત્મકતાના રસ્તે દારી જાય અને તે કારણે આ ક્ષેત્રમાં ઘણું બધું વિદેશી રોકાણ પણ આકર્ષાય.

જે રીતે બજેટ ૨૬ મી ફેબ્રુઆરી ૨૦૧૦ ના રોજ રજૂ થયાર છે અને અંક ૮ શનિનું પ્રતિનિધિત્વ કરે છે તે ધાતુ, ખાણ ઉદ્યોગ, ખેત ઉદ્યોગ, તેલ અને ગેસ, સિમેન્ટ, ઈન્ફ્રાસ્ટ્રક્ચર, કેમિકલ, હાયર ટેકનીકલ એજ્યુકેશન, યુરીઝર આર્ટ અને કલ્ચર વગેરેનું પણ પ્રતિનિધિત્વ કરે છે. જે દર્શાવે છે કે સરકાર સલામતી દળો, બેંકીંગ અને વીમા સેક્ટરના આધુનિકરણ માટે વધુ

પરિપૂર્ણ કરવા માટે શક્ય તે તમામ પગલાં લેવામાં આવે.

૧૦. વૈકલ્પિક ઉર્જા જેવી કે પવન ચક્કી, પાણી દ્વારા વિજઉત્પાદન વગેરેને પણ ફાયદો થાય.

૧૧. તેલ અને વાયુ ક્ષેત્રને પણ રાહતો મળી શકે.

૧૨. હેલ્થ ઈન્સ્યોરન્સ (સ્વાસ્થ્ય વીમા) માટે પણ પ્રોત્સાહક પગલાં લેવામાં આવે.

૧૩. શિક્ષણ માટેના બજેટમાં વૃદ્ધિ કરવામાં આવે.

૧૪. સુરક્ષા કર્મચારીઓ માટે ખાસ જાહેરાત થઈ શકે.

૧૫. લઘુમતિ, અનુસુચિત જાતિ અને અનુસુચિત જનજાતિઓના વિદ્યાર્થીઓ માટે વિવિધ યોજનાઓની જાહેરાત

૧૬. લઘુત્તમ મજૂરી લક્ષ્યાંકની સીમા વધી શકે.

૧૭. જમીનનો નાનો ટુકડો ધરાવનાર નાના ખેડૂતોને કુલ લોન માફી તેમ જ ખેત વિષયક ઈકવીપમેન્ટ અને ટુલ્સ ખરીદવા માટે ખાસ વળતરની જાહેરાત.

૧૮. ખેત વિષયક ઈકવીપમેન્ટ ખરીદવા માટે નાના ખેડૂતોને ખાસ લોન અને લોન માટેની સુવિધાઓ.

૧૯. નાના ખેડૂતો કે જેઓ એક અથવા બે હેક્ટર જમીન ધરાવતા હોય, તેઓને શેડયુલ કોમર્શિયલ બેંક, પ્રાદેશિક ગ્રામ્ય બેંક દ્વારા ઓછા વ્યાજ દરે ખેત વિષયક લોન

૨૦. બેંકીંગ અને વીમા ક્ષેત્ર માટે ખાસ જાહેરાતો.

બજેટ પછીની અપેક્ષાઓ

૧. આર્થિક જ્યોતિષ મુજબ બજેટ પછી ફૂગવાના દરમાં વૃદ્ધિ જોવા મળે.

૨. ૨૦૧૧-૧૨ના વર્ષ દરમિયાન જીડીપી ગ્રોથ ૭.૫ ટકાથી ૮.૫ ટકા જોવા મળે.

૩. ૨ થી ૩ વર્ષના સમયગાળામાં ભારતમાં વિજ ઉર્જાની ખાદ્ય જોવા ન પણ મળે.

૪. આવનાર બે થી ૩ વર્ષના સમય ગાળામાં ભારત કુડઓઈલમાં ઘણું ચલણી નાણું બચાવી શકે.

૫. ભારતીય ઔદ્યોગિક વિકાસમાં પણ વૃદ્ધિ થાય.

૬. બજેટ પર મોટા રાજકીય વાદવિવાદ થાય

૭. ખાદ્ય ચીજો તેમ જ શાકભાજીના ભાવો અસરક્રમ ન થાય.

૮. ફક્કા પગારપંચે આપેલ રિવાઈઝડ પે સ્કેલ મુજબ આવકવેરામાં આપેલ રાહતો પૂરતી ન જણાય.

૯. બેંકીંગ પોલીસી દ્વારા મોટા ઉદ્યોગોને સંતોષી ન શકાય.

૧૦. ઉચ્ચ આવક ધરાવનાર જૂથની વ્યક્તિઓને ફાયદો થાય નહીં.

૧૧. હાઉસીંગ લોનના વ્યાજ દર નીચા આવી શકે.

૧૨. સ્ટોક અને કોમોડીટી ફ્યુચર ટ્રેડિંગ બજેટને આવકારશે.

ઉપર જણાવેલ ખાસ ફાયદાઓ તરફ દ્રષ્ટિ કરતાં અપેક્ષા છે કે ખેડૂતો, યુવાનો, મધ્યમ વર્ગના કરદાતાઓને વધુ ફાયદો થશે. જે સેક્ટરોને ખાસ ફાયદો થઈ શકે તેમાં વિજ ઉર્જા, રિઅલ એસ્ટેટ, ઈન્ફ્રાસ્ટ્રક્ચર, તેલ અને વાયુ, ઉચ્ચ શિક્ષણ, એવીએસએસ, યુરીઝમ, હેલ્થ, ફર્ટિલાઈઝર્સ, ટેક્સટાઈલ્સ, ખાણ ઉદ્યોગ, બેંકીંગ અને વીમા ક્ષેત્ર, ટેકનીકલ એજ્યુકેશન વગેરેનો સમાવેશ થાય છે. આ ડ્રીમ બજેટમાં સીધા કરવેરામાં ખાસ કોઈ વૃદ્ધિની અપેક્ષા નથી. હું જોઈ શકું છું કે ઓછી આવક ધરાવતા જૂથની વ્યક્તિઓને તેમ જ સીનીયર સીટીઝનને અને મધ્યમ આવક ધરાવનાર વર્ગને લક્ષ્યાંક બનાવી તેમનું નાણાકીય દબાણ ઓછું કરવા માટે મદદરૂપ થવા માટે પબ્લિક ટ્રાન્સપોર્ટની કોસ્ટ, ટેક્સ અને યુટીલીટી બીલમાં ઘટાડો થાય તેવી જાગવાઈ કરવામાં આવે.

આ શેર દ મહિનાના અંગલથી અચુક લેવાય. (૧) કંપનીની કેપીટલ ૧૧ કરોડની છે. જેમાં પ્રમોટરનો સ્ટેક ૭૩ ટકા છે. (૨) ૩૦-૧૨-૦૯ના ક્વાર્ટરમાં કંપનીએ નફામાં ૧૫૮ ટકાનો ઉછાળો બતાવી ત્રણ મહિનામાં ૨ કરોડ ૬૦ લાખનો નફો બતાવ્યો છે. જે કંપનીનું સુંદર ફન્ડામેન્ટલ બતાવે છે. આ ભાવે નાની માત્રામાં અચુક લેવાય.



અઠવાડિક સપોર્ટ અને રેજીસ્ટર્ડ લેવલ
અનુરાગ ગુમા ૨૨ ફેબ્રુઆરી થી ૨૭ ફેબ્રુઆરી ૨૦૧૦ સુધી
મો : ૦૯૨૫૫૧૯૧૬૪૩
Email : anuraghsr@yahoo.com

SYMBOL	CLOSE	TREND	RES2	RES1	TREND LEVEL	SUPP1	SUPP2
NF FEB	4848.95	BULLISH	5002.15	4925.55	4851.30	4774.70	4700.45
ABB FUTURE	804.85	BULLISH	844.92	824.88	793.72	773.68	742.52
ACC FUTURE	899.65	BULLISH	959.92	929.78	900.67	870.53	841.42
BANKBARODA FUTURE	569.95	BULLISH	623.92	596.93	573.47	546.48	523.02
BEL FUTURE	2057.15	BULLISH	2167.72	2112.43	2048.72	1993.43	1929.72
BHEL FUTURE	2355.65	BULLISH	2452.55	2404.10	2369.05	2320.60	2285.55
BPCL FUTURE	584.85	BULLISH	643.18	614.02	583.63	554.47	524.08
CANBK FUTURE	379.75	BEARISH	407.92	393.83	381.92	367.83	355.92
CENTURYTEX FUTURE	475.85	BEARISH	518.02	496.93	483.72	462.63	449.42
CIPLA FUTURE	316.45	BULLISH	331.08	323.77	318.38	311.07	305.68
DABUR FUTURE	171.30	BEARISH	175.30	173.30	170.65	168.65	166.00
DLF FUTURE	291.85	BEARISH	328.98	310.42	299.43	280.87	269.88
DIVISLAB FUTURE	596.40	BULLISH	639.10	617.75	596.05	574.70	553.00
DRREDDY FUTURE	1123.50	BULLISH	1151.30	1137.40	1116.05	1102.15	1080.80
EDUCOMP FUTURE	709.75	BULLISH	768.45	739.10	690.45	661.10	612.45
GAIL FUTURE	404.55	BEARISH	424.38	414.47	407.03	397.12	389.68
GRASIM FUTURE	2688.80	BEARISH	2818.53	2753.67	2710.13	2645.27	2601.73
HCLTECH FUTURE	362.65	BULLISH	377.55	370.10	361.05	353.60	344.55
HDFC FUTURE	2481.90	BULLISH	2586.63	2534.27	2442.63	2390.27	2298.63
HDFCBANK FUTURE	1691.35	BULLISH	1779.12	1735.23	1658.12	1614.23	1537.12
HDIL FUTURE	302.65	BEARISH	333.48	318.07	307.78	292.37	282.08
HEROHONDA FUTURE	1681.15	BULLISH	1735.25	1708.20	1683.65	1656.60	1632.05
HINDUNILVR FUTURE	239.30	BULLISH	252.13	245.72	237.58	231.17	223.03
IDFC FUTURE	151.30	BULLISH	162.87	157.08	151.62	145.83	140.37
IDBI FUTURE	117.70	BEARISH	123.37	120.53	117.77	114.93	112.17
IFCI FUTURE	49.45	BEARISH	52.88	51.17	49.98	48.27	47.08
HINDPETRO FUTURE	355.30	BULLISH	372.77	364.03	351.07	342.33	329.37
ICICIBANK FUTURE	830.70	BULLISH	877.60	854.15	827.85	804.40	778.10
INDIACEM FUTURE	120.30	BEARISH	129.77	125.03	122.07	117.33	114.37
INFOSYSTCH FUTURE	2532.75	BULLISH	2612.02	2572.38	2523.72	2484.08	2435.42
IOC FUTURE	321.90	BULLISH	339.63	330.77	318.48	309.62	297.33
ITC FUTURE	248.55	BULLISH	256.32	252.43	248.62	244.73	240.92
IVRCLINFRA FUTURE	314.00	BEARISH	330.47	322.23	313.67	305.43	296.87
JSWSTEEL FUTURE	1019.95	BULLISH	1120.25	1070.10	1026.35	976.20	932.45
LT FUTURE	1476.60	BULLISH	1536.87	1506.73	1464.87	1434.73	1392.87
M&M FUTURE	1002.85	BULLISH	1061.98	1032.42	1010.23	980.67	958.48
MARUTI FUTURE	1370.40	BULLISH	1416.73	1393.57	1361.83	1338.67	1306.93
MTNL FUTURE	75.80	BULLISH	80.47	78.13	74.82	72.48	69.17
ONGC FUTURE	1108.35	BULLISH	1141.85	1125.10	1102.55	1085.80	1063.25
ORIENTBANK FUTURE	264.70	BEARISH	281.77	273.23	266.37	257.83	250.97
PRAJIND FUTURE	82.35	BEARISH	89.98	86.17	83.83	80.02	77.68
PUNJLLOYD FUTURE	173.80	BEARISH	190.77	182.28	177.17	168.68	163.57
PFC FUTURE	234.80	BEARISH	257.47	246.13	238.32	226.98	219.17
PATNI FUTURE	475.40	BULLISH	489.67	482.53	470.77	463.63	451.87
RANBAXY FUTURE	443.90	BULLISH	486.87	465.38	437.22	415.73	387.57
RELINFRA FUTURE	1006.10	BEARISH	1097.23	1051.67	1026.48	980.92	955.73
RELCAPITAL FUTURE	744.00	BEARISH	792.93	768.47	752.03	727.57	711.13
RELMEDIA FUTURE	220.00	BEARISH	243.80	231.90	225.45	213.55	207.10
RELIANCE FUTURE	985.65	BEARISH	1059.72	1022.68	999.72	962.68	939.72
ROLTA FUTURE	180.50	BEARISH	192.17	186.33	182.67	176.83	173.17
RPOWER FUTURE	139.70	BEARISH	147.70	143.70	141.10	137.10	134.50
RNRL FUTURE	62.65	BEARISH	67.22	64.93	63.52	61.23	59.82
SBIN FUTURE	1910.05	BEARISH	1991.95	1951.00	1921.05	1880.10	1850.15
TATAMOTORS FUTURE	698.30	BULLISH	740.17	719.23	698.72	677.78	657.27
TATAPOWER FUTURE	1238.35	BEARISH	1300.12	1269.23	1246.92	1216.03	1193.72
TATATEA FUTURE	929.05	BEARISH	980.08	954.57	940.78	915.27	901.68
TCS FUTURE	752.20	BULLISH	781.97	767.08	752.82	737.93	723.67
TATASTEEL FUTURE	860.35	BULLISH	915.92	888.13	868.77	848.98	829.62
TITAN FUTURE	1808.25	BULLISH	1923.35	1865.80	1788.40	1730.85	1653.45
TATACOM FUTURE	297.95	BEARISH	313.72	305.83	299.42	291.53	285.12
UNITECH FUTURE	70.30	BEARISH	79.83	75.07	71.63	68.87	66.43
WIPRO FUTURE	665.65	BULLISH	690.22	677.93	666.72	654.43	643.22
ZEEL FUTURE	251.05	BEARISH	269.32	260.18	255.12	245.98	240.92

INTRADAY CALLS IN EQUITY OR COMMODITY BY SMS IN MKT TIME
GET ONE DAY FREE TRIAL
SEND SMS ON MOBILE 9992012310 YOUR NAME, MOBILE NO., EQUITY OR COMMODITY

હવે પછી બજારની ગતિ ચીનની શરુઆત અને બજેટ જ નક્કી કરશે

બજાર સમય પછી ફેરવલ રિઝર્વ દ્વારા અનઅપેક્ષિત રીતે ડીસ્કાઉન્ટ રેટ ૨૫ બીપીએસથી વધારીને ૭૫ બીપીએસ કરવામાં આવ્યો. આ ફેરવલ પગલા પછી ડોલર ઈન્ડેક્સમાં પણ ૧ ટકો એટલે કે ૮૧ પોઇન્ટ વૃદ્ધિ થઈ.

ત્રણ વર્ષથી વધુ સમયમાં પ્રથમ વાર જ આ ડીસ્કાઉન્ટ રેટમાં વૃદ્ધિ કરવામાં આવેલ છે.

ડીસ્કાઉન્ટ રેટ એ છે કે જે સેન્ટ્રલ બેંક દ્વારા બેંકોને પાસે લેવામાં આવે છે અને ફેડ રેટ એ છે કે જે બેંકો દ્વારા સેન્ટ્રલ બેંક પાસે લેવામાં આવે છે.

પુરા વિશ્વમાં તુરતમાં જ વ્યાજ દર વધારવા માટે પુરતી તૈયારીઓ થઈ ગયેલ છે.

ભારતની બીજાં નંબરની ખાનગી ક્ષેત્રની સૌથી મોટી ધીરાણ સંસ્થા એચ ડી એફ સી બેંક તેના ફીક્સ ડીપોઝીટના વ્યાજમાં મેચ્યુરીટી સુધી ૧૫૦ બેઝીક પોઇન્ટની વૃદ્ધિ કરેલ છે. ગત માસે જે આવનાર સપ્તાહે બજારની ગતિ નક્કી કરશે.

મારા મંતવ્ય મુજબ નીચે જણાવેલ ક્ષેત્રોને બજેટમાં ફાયદો થઈ શકે

ઓઈલ અને

આવતા સમાહથી બજારમાં પ્રિબજેટ રેલીની શરુઆત

બેસ્ટ સ્ક્રીપ ઓફ ધી વીક એમ ટી એન એલ બીએસઈ કોડ ૫૦૦૧૦૮ હાલનો ભાવ રૂ. ૭૬ ઉપર જણાવ્યું તેમ છેલ્લા ૩૫ દિવસથી ચાલતી વૈશ્વિક શેરબજારની

કરવું હીતાવહ રહેશે. આર કોમ બીએસઈ કોડ ૫૩૨૭૧૨ હાલનો ભાવ રૂ. ૧૬૫.૦૦ અનિલ અંબાણી ગ્રુપની ટેલીકોમના વ્યવસાય સાથે સંકળાયેલ

હાલનો ભાવ રૂ. ૫૮.૪૦ એરલાઈન્સના વ્યવસાય સાથે સંકળાયેલ આ કંપનીનો શેર પણ છેલ્લા ઘણા દિવસથી કરોડોના વોલ્યુમ સાથે ટ્રેડિંગ કરીને ધૂમ મચાવી રહેલ છે. બજેટમાં એરલાઈન્સ કંપનીઓને

આવતા સમાહમાં ટેલીફોનના શેરોમાં આગ ભભૂકતી તેજી

મંદી લગભગ હાલ પુરતી પુરી થઈ ગયેલ હોય તેવું જણાઈ રહેલ છે, કારણ કે વિશ્વનાં તમામ બજારો જેવાં કે યુરોપ, અમેરીકા, ભારત, ચીન, જાપાન વિગેરે ઘટ્ટા મથાળેથી રોજબરોજ માર્કેટના છેલ્લા ટ્રેડિંગ કલાકમાં દિવસ દરમ્યાનના ઘટાડેથી લગભગ ૮૦ ટકા જેટલા રિકવર થઈ જાય છે. જેમ કે ભારતીય શેર બજાર ગત સપ્તાહમાં ઘણા લાંબા સમય પછી સાપ્તાહિક ૪૪ પોઈન્ટના વધારા સાથે ૧૬૧૮૫ પોઈન્ટે બંધ આવ્યું, જે આવતા સપ્તાહમાં સુધારા સંકેત આપી રહેલ છે.

આગામી સપ્તાહમાં ઓછા જોખમે સારું વળતર આપે તેવા પાંચ શેરો લેવાની અને ભલામણ કરું છું.

એમ ટી એન એલ બીએસઈ કોડ ૫૦૦૧૦૮ હાલનો ભાવ રૂ. ૭૬ સરકારી જાહેર ક્ષેત્રની ટેલીફોનના વ્યવસાય સાથે સંકળાયેલ આ કંપની તાજેતરમાં જ સરકાર તરફથી ભારતમાં રમાઈ રહેલ કોમન વેલ્થ ગેઈમ ૨૦૧૦ના ટેલીકોમ સર્વિસ પ્રોવાઈડર તરીકેનો ઓર્ડર મેળવી શકેલ છે. કંપની તેની બુક વેલ્યુ ૧૮૨ કરતાં અડધી કિંમતે ઉપલબ્ધ છે, તો આ શેરમાં હાલના ભાવે રોકાણ કરવામાં ઘટવામાં રૂ. ૨ અને વધવામાં રૂ. ૨૦નો ફાયદો થવાની શક્યતાઓ છે. ડીલીવરીબેઈજ રોકાણ

સર્કિટ ૨ સર્કિટ (અપર) અશ્વિન શાહ મો. ૯૯૨૫૦૦૨૬૧૯ (કે.પી. કમાલ) મુંબઈ www.theeagleinvestor.co.in

આ કંપનીનો શેર છેલ્લા ઘણા દિવસથી ચાલતી ટેલીકોમ ક્ષેત્રની મંદીના કારણે તેની પર સપ્તાહની નીચી સપાટીએ આવી ગયેલ છે, તો મજબૂત ફંડામેન્ટલ ધરાવતી આ કંપનીના શેરમાં હાલના ભાવે રોકાણ લાંબા ગાળે સારું વળતર આપી શકે તેમ છે. ભારતીય એરટેલ બીએસઈ કોડ ૫૩૨૪૫૬ હાલનો ભાવ રૂ. ૨૦૮.૦૦ ટેલીકોમ ક્ષેત્રના વ્યવસાય સાથે સંકળાયેલ અને વિશ્વમાં મોખરાનું સ્થાન ધરાવતી આ કંપનીનો શેર પણ તેની પર સપ્તાહની નીચી સપાટીએ ઉપલબ્ધ છે. તો આ શેરમાં હાલના ભાવે ડીલીવરીબેઈજ કરેલ રોકાણ આવનાર દિવસોમાં લોટરી જેવું સાબિત થઈ શકે તેમ છે. સ્પાઈસ જેટ બીએસઈ કોડ ૫૦૦૨૮૫

અનુલક્ષીને કોઈ સારી જાહેરાત થાય તેવી શક્યતાઓ જણાય છે. તો આ કંપનીના શેરોમાં આવતા સમાહમાં તેજીની લહેર દેખાય.

કીંગફીશર એરલાઈન્સ (કેએફએ) બીએસઈ કોડ ૫૩૨૭૪૭ હાલનો ભાવ રૂ. ૫૧.૦૦

જાણીતા ઉદ્યોગપતિ વિજય માલિયા દ્વારા પ્રમોટ કરાયેલ એરલાઈન્સના વ્યવસાય સાથે સંકળાયેલ આ કંપનીનો શેર પણ છેલ્લા ઘણા દિવસથી વોલ્યુમ સાથે ટ્રેડ થઈ રહેલ છે અને આ કંપનીના શેરમાં પણ આવતા સમાહમાં ઓછામાં ઓછો રૂ. ૫ થી ૧૦નો ઉછાળો જોવા મળે તેવી શક્યતાઓ છે તો હાલના ભાવે ડીલીવરીબેઈજ રોકાણ કરવું હીતાવહ રહેશે.

ગીતાંજલી જેન્સ બીએસઈ કોડ ૫૩૨૭૧૫ હાલનો ભાવ રૂ. ૧૨૦.૦૦

જેન્સ અને જવેલરીના વ્યવસાય સાથે સંકળાયેલ આ કંપનીનો શેર છેલ્લા ઘણા સમયથી સારો દેખાવ કરી રહેલ છે, બજેટમાં આ સેક્ટરને સારી રાહતો મળે તેવી શક્યતાઓ છે તો હાલના ભાવે ટૂંકા તેમ જ લાંબા સમયગાળા માટે આ શેરમાં રોકાણ કરવું હીતાવહ રહેશે.

એમટીએનએલના શેર પોર્ટફોલિયોમાં વસાવો અને તમારા ફુટુંબને મહાનગરમાં વસવાટ કરાવો

માર્કેટમાં અતિ જોખમી વધઘટ જોવા મળે

વાંચક મિત્રો, ગત સપ્તાહમાં માર્કેટમાં નીચા મથાળે લેવાલી જોવા મળી હતી. તેમજ માર્કેટ સ્ક્રીપવર્ધન ચાલતું જોવા મળ્યું હતું. આવનાર સપ્તાહમાં માર્કેટ બજેટ લક્ષી ચાલતું જોવા મળશે. મમતા બેનર્જી રેલ બજેટ અને પ્રણવ મુખર્જી બજેટ આપશે જેના ખાસ નહીં તો ઓઈલ એન્ડ ગેસ, ઈન્ફ્રા, ટેકસ્ટાઈલ, એગ્રિકલ્ચર, તેમજ એફએમસીજ સેક્ટરની શાન તેમજ કાયદા એ તેને અનુરૂપ બજેટ આપશે તેવી ધારણાઓ ધારવામાં આવે છે. જ્યારે મેટલ, આઈટી, ઓટો સેક્ટર માટે આ બજેટ નુકસાન કારક બની રહી શકે છે. છતાં તેલ જુઓ તેલની ધાર જુઓ. એફ એન્ડ ઓનું છેલ્લું સપ્તાહ તેમજ બજેટ માર્ચ હોવાથી માર્કેટમાં મોટી અફડા તફઢી જોવા મળશે. માત્ર કેટલાક માર્કેટમાં ડિલેવરીબેઈજ કામ કરવું. એફ એન્ડ ઓના વેપારથી દૂર રહેવું. અથવા ઓવરનાઈટ એફ એન્ડ ઓ કરવો નહીં. નહીં તો પસ્તાવાનો વારો આવશે. મિત્રો સ્ટોપલોસ વગર આરટીઓ કરવા નહીં.

કરવો. ઉપરમાં ૨૪૮૬ આ ઉપર ૨૫૦૮ આ ઉપર ૨૫૨૨ થી ૨૫૩૭ નો ભાવ જોવા મળે. (૨) ગાસીમ (૨૬૮૧.૧૫) :- આ સ્ક્રીપમાં નજીકના ૨૬૭૨ અને દૂરના ૨૬૬૨ સ્ટોપલોસે તેજીનો વેપાર કરવો. ઉપરમાં ૨૬૮૨ આ ઉપર ૨૭૦૫ આ ઉપર ૨૭૧૮ થી ૨૭૩૩ નો ભાવ જોવા મળે. (૩) કોલગેટ (૬૬૮.૧૫) :- આ સ્ક્રીપમાં નજીકના ૬૬૨ અને દૂરના ૬૬૭ સ્ટોપલોસે તેજીનો વેપાર કરવો.

બેસ્ટ ટીપ્સ રૂપેશ શાહ મો. ૯૪૨૮૭૩૨૫૭૨ rup947@yahoo.co.in ઉપરમાં ૭૦૪ આ ઉપર ૭૧૧ આ ઉપર ૭૧૭ થી ૭૨૬ નો ભાવ જોવા મળે. (૪) અબાન (૧૧૬૨.૩૦) :- આ સ્ક્રીપમાં નજીકના ૧૧૮૪ અને દૂરના ૧૧૭૩ સ્ટોપલોસે તેજીનો વેપાર કરવો. ઉપરમાં ૧૨૦૩ આ ઉપર ૧૨૧૬ આ ઉપર ૧૨૨૮ થી ૧૨૪૨ નો ભાવ જોવા મળે. (૫) મુંદ્રા (૬૫૫.૫૫) :- આ સ્ક્રીપમાં નજીકના ૬૪૮ અને દૂરના ૬૪૧ સ્ટોપલોસે તેજીનો વેપાર કરવો. ઉપરમાં ૬૬૪ આ ઉપર ૬૭૩ આ ઉપર ૬૮૭ થી ૬૯૬ નો ભાવ જોવા મળે. (૬) ટાઈટન (૧૮૦૫.૧૫) :- આ સ્ક્રીપમાં નજીકના ૧૭૯૪ અને દૂરના ૧૭૮૭ સ્ટોપલોસે તેજીનો વેપાર કરવો. ઉપરમાં ૧૮૧૪ આ ઉપર ૧૮૨૬ આ ઉપર ૧૮૩૮ થી ૧૮૫૬ નો ભાવ જોવા મળે. (૭) ઓઈલ (૧૧૪૬.૪૦) :- આ સ્ક્રીપમાં નજીકના ૧૧૩૮ અને દૂરના ૧૧૩૨ સ્ટોપલોસે તેજીનો વેપાર કરવો. ઉપરમાં ૧૧૫૩ આ ઉપર ૧૧૬૪ આ ઉપર ૧૧૭૮ થી ૧૧૯૫ નો ભાવ જોવા મળે. (૮) હીરો હોન્ડા (૧૬૭૯.૭૫) :- આ સ્ક્રીપમાં નજીકના ૧૬૭૧ અને દૂરના ૧૬૬૪ સ્ટોપલોસે તેજીનો વેપાર કરવો. ઉપરમાં ૧૬૮૮ આ ઉપર ૧૬૯૭ આ ઉપર ૧૭૦૮ થી ૧૭૨૩ નો ભાવ જોવા મળે.

સોફ્ટવેર - ઓટો થી સાવધાન

જતીન્દ્ર પાન નં. ૩ નું ચાલુ મુવમેન્ટ જોવા મળી શકે. સ્ટોક સ્પેસિફિક ભલામણો ઈન્ડસીસ બેંક :- હાલના ભાવે તેમ જ ઘટાડો ખરીદો. રૂ. ૧૪૮નો સ્ટોપલોસ રાખો. આવનાર દિવસોમાં આ શેર રૂ. ૧૬૬ થી ૧૭૫ની સપાટી દર્શાવી શકે. ઈન્ડસીસ બેંક :- આ શેર છેલ્લા ૪ થી ૬ માસથી

સતત ખૂબ સારો દેખાવ કરી રહેલ છે. સાપ્તાહિક ચાર્ટ પણ મજબૂત ઉર્ધ્વગતિ દર્શાવી રહેલ છે. હાલના ભાવે અથવા તો ઘટાડો ખરીદો. આવનાર દિવસોમાં ૬૯૮ થી ૭૨૬ની સપાટી દર્શાવી શકે. રૂ. ૬૪૮નો સ્ટોપલોસ રાખવો. સાબર બેંક :- લાગે છે કે ટૂંકાગાળાનું કરેકશન પુર્ણ થયું. હાલના ભાવે રૂ. ૧૬૬ નો સ્ટોપલોસ રાખીને ખરીદોઈ આ શેર

માટે આવનાર દિવસોમાં રૂ. ૧૮૦ થી ૧૮૬નો લક્ષ્યાંક રાખી શકાય. એડ્યુકોમ :- આ શેરમાં તેજીમય રચના જણાઈ રહેલ છે. ૭૨૨ ઉપર આ શેર ખરીદો. જો એક વખત આ સપાટી આવે અને ખરીદી શરૂ થાય તો રૂ. ૬૯૫નો સ્ટોપલોસ રાખો. હાલની ચાર્ટ પરની રચના ઓછામાં ઓછો રૂ. ૭૭૦ થી ૭૭૫નો લક્ષ્યાંક દર્શાવી રહેલ છે.

ATTENTION The material contained in the Economic Revolution is based on Fundamental and Technical analysis & other scientific methods and also the knowledge and belief of author. Error can not be ruled out. The information given is of advisory nature only. The Editor, the Publisher and the Author does not take any consequences arising out of it. All rights reserved. Reproducing to whole or in part of any matter including features without permission is not permitted. Letgal jurisdiction is Ahmedabad only. The material given in the Economic Revolution is the views of author only, it not means that Editor is agree with it, so Editor, the Publisher and the printer is not responsible for the contains in writers article. Narendra JoshiEditor, The Economic Revolution.

બજારો બજેટની સામે વોલેટાલીટી વધશે

વિતેલા સમાહે બીએસઈ સેન્સેક્ષ (૧૬૧૮૧.૬૩) અને નિફ્ટી (૪૮૪૪.૮૦) બંને ૦.૦૨ ટકા અને ૦.૦૩ ટકા વધીને બંધ આવ્યા હતા. નિફ્ટી ફ્યુચર ફેબ્રુઆરી ૩.૧૦ પોઈન્ટના પ્રિમિયમમાં હતો. નિફ્ટી ફેબ્રુઆરી ૪૮૦૦ ના કોલ ઓપનમાં ભારે રસ જોવાયો હતો.

● માર્ચ માસના સ્ટ્રાઈક ભાવ ૫૬૦ થી ૩૦.૪૦ રૂ. ના ભાવે એક કોલ ઓપન ખરીદો. ● માર્ચ માસના ૫૮૦ ના સ્ટ્રાઈક પ્રાઈસથી રૂ. ૧૮.૩૦ ના ભાવે એક કોલ ઓપન વેચો.

૮૪૮૦.૪૦ = ૬૭૯૮.૬૦ રૂ. વધારેમાં વધારે નુકશાન :- ૮૪૮૦.૪૦ રૂ. બેસ ઈવન પોઈન્ટ :- ૫૭૧.૧૦

૨. રેનાલાઈટી (૪૪૬.૬૦) : ફેબ્રુઆરી માસ ફ્યુચર લોટ સાર્ઈઝ ૮૦૦ શેર ● રૂ. ૪૪૬.૮૦ ના ભાવથી માર્ચ માસ ફ્યુચરનો એક લોટ ખરીદો. ● વેચો એક કોલ ઓપન : માર્ચ માસ સ્ટ્રાઈક ભાવ ૪૫૦ થી રૂ. ૧૮.૬૦ ના ભાવે

ગુલેટ નરેન્દ્ર નયનાની મો. ૯૯૯૯૧૬૨૭૭૦ nainanarendra@Hotmail.com Yahoo Messenger ID-narendranainani www.narendranainani.blogspot.com

યુકવેલ પ્રિમિયમ = ૩૦.૪૦*૭૬૪ = ૨૩૨૨૫.૬૦ રૂ. મેળવેલ પ્રિમિયમ = ૧૮.૩૦ *૭૬૪ = ૧૪૭૪૫.૨૦ રૂ. ચોખ્ખું યુકવેલ પ્રિમિયમ = ૨૩૨૨૫.૬૦ - ૧૪૭૪૫.૨૦ = ૮૪૮૦.૪૦ રૂ. વધારેમાં વધારે નફો :- ૫૮૦ - ૫૬૦ = ૨૦ * ૭૬૪ = ૧૫૨૮૦ -

● રૂ. ૪૪૬.૮૦ ના ભાવથી માર્ચ માસ ફ્યુચરનો એક લોટ ખરીદો. ● વેચો એક કોલ ઓપન : માર્ચ માસ સ્ટ્રાઈક ભાવ ૪૫૦ થી રૂ. ૧૮.૬૦ ના ભાવે

મેળવેલ પ્રિમિયમ :- ૧૬.૬૦ * ૮૦૦ = ૧૩૨૮૦.૦૦ રૂ. વધારેમાં વધારે નફો :- ૪૫૦ - ૪૪૬.૮૦ = ૩.૨૦ * ૮૦૦ = ૨૫૬૦.૦૦

વધારેમાં વધારે નુકશાન : અસિમિત

૧. એપોલો ટાયર (૫૮.૩૦) ઘટાડે આ સ્ટોક ખરીદીને વેપાર કરો.

૨. બીઆરએફએલ (૨૦૭.૩૫) ઘટાડે આ સ્ટોક ખરીદીને વેપાર કરો.

આ સમાહે બજેટને અનુલક્ષીને સ્ટોક અને સેક્ટર સ્પેશીફિક વેલ્યુબાઈંગ સાથે ઉછાળો જોવાશે

ઈન્વેસ્ટરો અને વાંચક મિત્રો, દુનિયાનો સૌથી મોટો લોકશાહી ધરાવતું ભારત તેનું કેન્દ્રીય બજેટ આગામી દિવસોમાં રજૂ કરવા જઈ રહ્યું છે. નાણા મંત્રી શ્રી પ્રણવ મુખર્જી આ વખતે ભારતનું કેન્દ્રીય બજેટ સૌની આશા-અપેક્ષાઓ વચ્ચે રજૂ કરવા જઈ રહ્યા છે. ભારતમાં દરેક વર્ગનાં માણસો, મિડીયા, ભારતભરમાં તથા વિદેશનાં ટોચના ઔદ્યોગિક ગુણો, એફઆઈઆઈ, મ્યુચ્યુઅલ ફંડો, એચએનઆઈ ફંડો વગેરેની બાજુ નજર આપણાં બજેટ ઉપર રહેશે. ભારતનાં તથા આખાં વિશ્વનાં મોટાં ઉદ્યોગપતિઓ, નાણાકીય સહકર એફઆઈઆઈ, મ્યુ. ફંડો, એચએનઆઈ, એફઆઈઆઈ સૌની નજર વધારે આપણાં બજેટ ઉપર જ હશે. કારણ કે, જ્યારે યુ.એસ. અને યુકે, તથા યુરોપિયન ઈકોનોમીની હાલત ડામાડોળ છે અને કચળાતી જાય છે તથા સંઘર્ષમાંથી પસાર થઈ રહી છે ત્યારે આપણું અર્થતંત્ર ૭ થી ૮ નાં દરે વિકાસ પામી રહ્યું છે જે વખાણવા લાયક છે.

કોમોડિટીના વધતા ભાવો, વ્યાજદરો, કૃષિ ક્ષેત્રે ઘણાં જ સુધારાઓ તથા મોટા, એક્ષોર્ટમાં વધારો થાય તેવા પગલાંઓ, ઘણાં જ સેક્ટરો હજુ પણ પૂર્ણ વિકાસ

સારી જાહેરાતો આવવાની સંભાવના છે. અથવા તો જે તે સેક્ટરોને લાભ થાય તેવી જાહેરાતો થાય તો તે સેક્ટરો અને સાથે દશવિલાં શેરોને લાભ થવાની પૂરેપૂરી શક્યતાઓ રહેલી છે. અત્રે દર્શાવેલ કોષ્ટકમાં સેક્ટર અને જે તે સેક્ટર સ્પેશીફિક સ્ક્રીપ્ટોની યાદી આપેલ છે જે ધ્યાનમાં લેવી.

બજેટ બાજુ નજરે

પારસ ઘેલાણી મો. ૯૦૯૯૦૧૦૨૭૭ ghelani.paras@gmail.com parasghelani@rediffmail.com

અને ગ્રોથ માટે સારાં પગલાં, રાહતોની રાહ, પ્રજાનો મોંઘવારી પ્રત્યે આકોશ ગ્રામીણ વિકાસ, કૃષિ, ઈન્ફ્રા, ના અસંખ્ય ઉદ્યોગોને રાહત વગેરે જેવાં ઘણાં જ પરિબળો અને અત્યારની પરિસ્થિતિને ધ્યાનમાં લઈને બજેટ રજૂ કરવું પડશે. તે ધ્યાનમાં લેવું હિતાવહ રહેશે.

તદ્ ઉપરાંત ધ્યાનમાં રાખવા જેવી અન્ય સ્ક્રીપ્ટોમાં સ્ટેટી ઈન્ડ., કે. સોરાસેરા, એફડીસી, પ્રીમિયર એક્સ્પ્લો., પેનાસોનિક, કાર્બન, સેઈન્ટ ગોબેઈન, એસકેએફ, એવન ઓર્ગેનિક, આલ્કાલોઈડ, માર્કસન્સ, સીએચડી ડેવલોપ, થીક સોફ્ટ, ઈસ્પાત, સેન્યુરી એન્કા, મેંગલોર કેમિકલ, ઓસ્ટ્રેલ કોક, કર્ણાટકી, મેરુ ઈન્ફ્રા, અશાહી ઈન્ફ્રા., એટીએન ઈન્ડર, બીરલા એરિકશન, ફેરો એલોઈઝ, હિંદ કોપર, આઈટીઆઈ, કિર્તી ઈન્ડ., રાસ પ્રોપ્સે, કાલ્કોમ વીઝન, નોબલ એક્સ્પ્લો., ઓનવર્ડ ટેકનો જે તે સેક્ટર લક્ષી ધ્યાને લઈ શકાય.

ટૂંકમાં આગામી કેન્દ્રીય બજેટ માટે નાણાં પ્રધાને ખૂબ જ કવાયત કરી, ઘણાં જ પરિબળોને ધ્યાને લઈને, ડો. મનમોહનસિંઘ, સોનિયા ગાંધી તથા સર્વેની આશા, અપેક્ષાઓ પૂર્ણ કરવા માટેનું રજૂ કરવું પડશે. અત્રે એવા સેક્ટરો અને તેના સંલગ્ન શેરોની યાદી આપું છું કે આવનારા બજેટમાં જે તે સેક્ટરોની

મિત્રો અત્રે દર્શાવેલ સર્વે સેક્ટરો, સ્ક્રીપ્ટોમાં આગામી સમાહે, બજેટ રજૂ થતાં પહેલાં જોરદાર વેલ્યુબાઈંગ સાથે, તેજીનું તોફાન જોવાઈ શકે તેવું અમારું અનુમાન છે. રોકાણ અંગે અંગત કેપેસિટી, જોખમને ધ્યાને લઈ સ્વનિર્ણય જ કરવો હિતાવહ રહેશે.

સારા બજેટની જાહેરાતથી લાભ થાય તેવી કંપનીઓની યાદી

સેક્ટર	કંપનીના નામો
ઓઈલ એન્ડ ગેસ	એસ્સાર ઓઈલ, આરઆઈએલ, એમઆરપીએલ, પેટ્રોનેટ એલએનજી સોભા ડેવલપર્સ, જીટીએલઈન્ફ્રા., જય કોર્પો., બીએલ ક્ષયપ હિન્દ કોપર, આરસીએફ, એનએફએલ, એનએમડીસી જેપી પાવર, આર. પાવર, સુઝલોન, વેબસોલ, ટોરન્ટ પાવર, એનએચપીસી ભારતી ટેલી, જીટીએલ ઈન્ફ્રા, ઓનમોબાઈલ, એમટીએનએલ કેએફએ જે એન્ડ કે બેંક, આઈસીઆઈસીઆઈ અનુ.લેબ, ન્યુટ્રાપલ્સ, સાન્ડુ ફાર્મા, વેનબરી જ્યુપીટર બાયો, મીડિયામેન બાયો. આક્ટેક ઈન્ફો, ટીસીએસ, સત્યમ, ગ્લોડીન, હેક્ઝાવેર ગોદરેજ ઈન્ડસ્ટ્રીઝ, ગોદરેજ કન્ઝ્યુમર હિન્દ ઓઈલ, આસામ ક્યુ., ડોલ્ફીન ઓફશોર આરસીએફ, એનએફએલ રાજેશ એક્ષપોર્ટ, ગીતાંજલી આઈએલ એન્ડ એફએસ, ટાટા ઈન્વેસ્ટ, ટીએફએલ, ઈન્ડિયા લીઝ ડેવલપમેન્ટ હિંદ કોપર, આરએનઆરએલ, કચ્છ મિનરલ, એનએમડીસી ટીસ્કો, હિન્દાલ્કો, જય કોર્પો. એસ. કુમાર, એલ એસ. ઈન્ડ., ટાઈમેક્ષ, સુપર સ્પીનિંગ, પ્રોવોગ, સેન્યુરી ટેક્., સુલઝર એએસસીએલ, વિક્રમ થર્મો, ન્યુટ્રાપલ્સ, હિકલ હોટલ લીલા એલઆઈસી હાઉસિંગ, ઈન્ડિયા. લિઝ ડેવલ. આઈસીઆઈસીઆઈ રિંગા સુગર, બજાજ હિન્દ બાટલી બોઈ, એલિકોન એન્જિ. રંગતા ઈરિગેશન એવરોન, એનઆઈઆઈટી, એપ્ટેક, એનઆઈઆઈટી ટેક. ભારત ફોર્જ, જીએસ ઓટો, મારુતિ, ટેલ્કો, એમ એન્ડ એમ, મઝદા આસામ ક્યુ. બાયર કોર્પ., મોન્સાન્ટો રંગતા ઈરીગેશન, નિલકમલ નવનીત પબ્લિકેશન

આ શેરમાં કોઈ પણ વ્યૂહથી અચૂક અરજી કરી શકાય

યુનાઈટેડ બેંક ઓફ ઇન્ડિયા લી.

પ્રસ્તાવના

પબ્લિક સેક્ટરની બેંકોગના વ્યવસાય સાથે જોડાયેલ કંપની યુનાઈટેડ બેંક ઓફ ઇન્ડિયા લી તેનો રૂ. ૧૦નો એક એવા ૫,૦૦,૦૦,૦૦૦ ઈક્વિટી રૂ. ૫૦ થી ૫૬ ના પ્રિમિયમથી રૂ. ૩.૬૦ થી ૬૬ ના ભાવે પ્રસ્તુત કરીને તા. ૨૩મી ફેબ્રુઆરીના રોજ મૂડી બજારમાં પ્રવેશી રહેલ છે. જેની વિગત આ સાથે સામેલ છે.

કંપનીનો પરિચય

યુનાઈટેડ બેંક ઓફ ઇન્ડિયા એ ભારત સરકારની માલિકીની બેંકોગના

અનુસાર આ બેંક ભારતભરમાં ૧૪૮૪ શાખાઓ ધરાવતી હતી તેમ જ ૨૬૫ એટીએમ ધરાવતી હતી. ૨૮ રીજીઓનલ કચેરીઓ તેમ જ ૧૧ એક્ષટેન્શન કાઉન્ટર ધરાવતી હતી. આ

નવા ઇસ્યુ

નરેન્દ્ર જોષી

બેંક લગભગ ૧૫૮૧૩ કર્મચારીઓ ધારવે છે તેમાં અંશતઃ સમયના કર્મચારીઓનો પણ સમાવેશ થાય છે.

સેન્ટ્રલ બેંક લી. (૧૯૧૮), કોમીલ્લા યુનિયન બેંક લી. (૧૯૨૨) અને હુગલી બેંક લી. (૧૯૩૨) નો સમાવેશ થાય છે.

આ બેંક ટી બેંક તરીકે પણ ઓળખાય છે કારણ કે પહેલાં તે ચાના બગીચાઓને લોન દ્વારા નાણાં ઉપલબ્ધ કરાવતી હતી અને ચા ઉદ્યોગમાં તે લોન આપનારી સૌથી મોટી બેંક તરીકે જાણીતી હતી.

આ બેંક વ્યક્તિગત બેંકોગ, કોર્પોરેટ તેમ જ હોલસેલ બેંકોગ, પ્રાપોરીટી સેક્ટર બેંકોગ, ટ્રેડરૂઝી આનુસંગિક કાર્ય અને બીજી બેંકોગ સેવાઓ પણ પુરી પાડે છે જેમા લીમા

પ્રાઈમરી માર્કેટની ખાટી મીઠી

થેંગમચીલ જવેલરીનો લીસ્ટીંગના દિવસે જ ઘબડકો

નબળો પ્રતિસાદ પામેલ અને માત્ર ૧.૧૨ ગણો માંડ માંડ ભરાયેલ થેંગમચીલ જવેલરીનો આઈપીઓ જાન્યુઆરી માસમાં તા. ૨૯ થી ૨૭ દરમિયાન ખુલ્લો મુકવામાં આવેલ હતો આ ઈસ્યુનો રૂ. ૧૦ની મૂળ કિંમતના શેરનો ભાવ હાથર એન્ડમાં એટલે કે ૨.૭૫ નક્કી કરવામાં આવેલ હતો. જેનું લીસ્ટીંગ તા. ૧૯ ફેબ્રુઆરીને શુક્રવારના રોજ કરવામાં આવેલ હતું. બીએસઈ પર આ સ્કીપનો કોડ નં. ૫૩૭૧૫૮ છે તેમ જ એન એસ ઈ THANGAMAYL સીમ્બોલ છે. આ કંપનીનું લીસ્ટીંગ 'બી' ગ્રુપમાં કરવામાં આવેલ છે. આ ઈસ્યુ ૭૫.૭૦ પૈસાના ભાવે ખુલેલ હતો એટલે કે રૂ. ૦.૭૦ પૈસા ઉપર ખુલેલ હતો પરંતુ થોડી જ મીનીટમાં રૂ. ૮૨ ની ઉચ્ચતમ ભાવ સપાટી દર્શાવીને નીચે સરકવા માંડેલ હતો અને નીચે તરફ રૂ. ૭૦ની ભાવ સપાટી દર્શાવી આખરે ઈસ્યુ પ્રાઈઝ કરતાં નીચે એટલે કે રૂ. ૭૧.૦૫ના ભાવે બંધ રહેલ હતો. આમ ધારણા મુજબ જ આ ઈસ્યુએ લીસ્ટીંગના દિવસે જ રોકાણકારોને નિરાશ કરેલ હતા.

રૂરલ ઇલેક્ટ્રીફિકેશન કોર્પોરેશનનો એફપીઓ તેના પ્રથમ દિને ૦.૨૯ ગણો ભરાયો

રૂરલ ઇલેક્ટ્રીફિકેશનનો એફપીઓ તા. ૧૯મી ફેબ્રુઆરી, ૨૦૧૦ ના રોજ જાહેર ભરણાં માટે ખુલ્લો મુકવામાં આવેલ હતો. આઈપીઓ તેના પ્રથમ દિને ૦.૨૯ ગણો ભરાયેલ હતો એટલે કે તેના પ્રથમદિને તેના કુલ ૧૭,૧૭,૩૨,૦૦૦ ઓફર કરેલ ઈક્વિટી સામે કુલ ૪,૮૭,૧૪,૮૦૦ ઈક્વિટી માટે અરજીઓ મળેલ છે જેમાં ક્યુબીઆઈ તરફથી ૦.૫૧૮૭ ગણો, બીન સંસ્થાકીય રોકાણકારો તરફથી ૦.૧૯૨૦ ગણો અને છૂટક રોકાણકારો તરફથી ૦.૦૦૫૫ ગણો તેમ જ તેમના લાયકાત ધરાવતા કર્મચારીઓ તરફથી ૦.૦૧૧૯ ગણો ભરાયેલ હતો. આ એફ પી ઓનો ભાવ ઈક્વિટી દીઠ રૂ. ૨૦૩ ફીક્સ કરવામાં આવેલ છે. આજે શુક્રવારે સેકંડરી માર્કેટમાં આ કંપનીના શેરનો બંધ ભાવ રૂ. ૨૧૪.૫૫ હતો.

ડી.બી. રિઅલ્ટી લી.નો આઈપીઓ તા. ૨૪.૨.૨૦૧૦ ના રોજ લીસ્ટ થશે

ડી બી રિઅલ્ટી લી. નો આઈપીઓ તા. ૨૪મી ફેબ્રુઆરીને બુધવારે લીસ્ટ થવાનું નિર્ધારાયેલ છે. આ આઈપીઓમાં શેર દીઠ કિંમત રૂ. ૪૬૮ નક્કી કરવામાં આવેલ છે. આ આઈપીઓને પણ સારો પ્રતિસાદ સાંપડેલ હતો તે તે ૨.૮૫ ગણો ભરાયેલ હતો જેમાં છૂટક રોકાણકારો દ્વારા ખૂબ જ નબળો પ્રતિસાદ ભરાયેલ અને તે ૦.૩૬૫૮ ગણો જ ભરાયેલ હતો. આ શેરને બીએસઈ સ્કીપ કોડ ૫૩૭૧૫૮ ફાળવવામાં આવેલ છે. જ્યારે એન એસ ઈ સીમ્બોલ DBREALTY ફાળવવામાં આવેલ છે. આ કંપનીનું લીસ્ટીંગ 'બી' ગ્રુપમાં કરવામાં આવનાર છે.

એકવા લોજિસ્ટિક્સ લી.નો આઈપીઓ તા. ૨૩.૨.૨૦૧૦ ના રોજ લીસ્ટ થશે

એકવા લોજિસ્ટિક્સ લી. નો આઈપીઓ તા. ૨૩ મી ફેબ્રુઆરીને મંગળવારે લીસ્ટ થશે. આ આઈપીઓમાં શેર દીઠ કિંમત રૂ. ૨૨૦ નક્કી કરવામાં આવેલ છે. આ આઈપીઓને સામાન્ય પ્રતિસાદ સાંપડેલ હતો તે ૧.૮૪ ગણો જ ભરાયેલ હતો જેમાં છૂટક રોકાણકારોએ સારો ટીક ટીક રસ દાખવેલ હતો અને તેઓ દ્વારા તે ૩.૦૦૦૨ ગણો ભરાયેલ હતો.

આ શેરને બીએસઈ સ્કીપ કોડ ૫૩૭૧૫૮ ફાળવવામાં આવેલ છે. જ્યારે એન એસ ઈ સીમ્બોલ AQUA ફાળવવામાં આવેલ છે. આ કંપનીનું લીસ્ટીંગ 'બી' ગ્રુપમાં કરવામાં આવનાર છે.

માન ઈન્ફ્રાસ્ટ્રક્શન લી. ના આઈપીઓને મળેલો ખૂબ સારો પ્રતિભાવ

તેના બીજા દિવસે ૬.૮૭ ગણો ભરાયો

માન ઈન્ફ્રાસ્ટ્રક્શનનો આઈપીઓ તા. ૧૮મી ફેબ્રુઆરી, ૨૦૧૦ના રોજ ભરણા માટે ખુલ્લો મુકવામાં આવેલ હતો, તા. ૧૯ સુધી એટલે કે બે દિવસમાં આ આઈપીઓમાં તેના ૪૬,૫૩,૧૫૦ શેરની ઓફર સામે ૩,૧૮,૬૬,૪૪૦ ગણો એટલે કે ૬.૮૭ ગણો ભરાયેલ છે. જેમાં ક્યુઆઈબી દ્વારા ૧૧.૬૧૯૫ ગણો, નોન ઈન્સ્ટીટ્યુશનલ રોકાણકારો દ્વારા ૮.૦૫૬૯ ગણો, છૂટક વ્યક્તિગત રોકાણકારો દ્વારા ૦.૪૪૫૮ ગણો અને કર્મચારીઓ દ્વારા ૦.૦૦૧૮ ગણો ભરપાઈ થયેલ છે.

ટેક્મો પાર્ટિસ એન્ડ પ્રોડક્ટ્સ લી. ના આઈપીઓને મળેલો ખૂબ સારો પ્રતિભાવ

તેના આખરી દિવસ સુધી ૭.૪૮ ગણો ભરાયો

ટેક્મો પાર્ટિસ એન્ડ પ્રોડક્ટ્સ લી.નો આઈપીઓ તા. ૧૬મી ફેબ્રુઆરી, ૨૦૧૦ના રોજ ભરણા માટે ખુલ્લો મુકવામાં આવેલ હતો, તા. ૧૯ જો રોજ ભરણામાટે બંધ થયેલ હતો. તેના ૫૦,૦૦,૦૦૦ શેરની ઓફર સામે ૩,૭૪,૦૨,૪૨૫ ગણો એટલે કે ૭.૪૮ ગણો ભરાયેલ છે. જેમાં ક્યુઆઈબી દ્વારા ૧.૦૨૦૪ ગણો, નોન ઈન્સ્ટીટ્યુશનલ રોકાણકારો દ્વારા ૩૦.૪૮૬૨ ગણો, છૂટક વ્યક્તિગત રોકાણકારો દ્વારા ૭.૨૬૨૨ ગણો અને કર્મચારીઓ દ્વારા ૦.૩૧૪૩ ગણો ભરપાઈ થયેલ છે.

હેથવે કેબલ્સ એન્ડ ટેકાકોમે ઈસ્યુ પ્રાઈઝ ૨૪૦ ફીક્સ કરી

હેથવે કેબલ અને ડેટાકોમ લી.નો આઈપીઓ તા. ૮મી ફેબ્રુઆરી થી તા. ૧૧ ફેબ્રુઆરીના સમયગાળા માટે ખુલ્લો મુકવામાં આવેલ હતો. આ આઈપીઓને નબળો જોરદાર પ્રતિસાદ સાંપડેલ છે, છૂટક રોકાણકારોએ તો આ આઈપીઓમાં કોઈ જ રસ લીધેલ હોય તેમ જણાતું નથી. આ આઈપીઓ તેના અંતિમ દિવસ સુધીમાં માત્ર ૧.૩૬ ગણો ભરપાઈ થવા પામેલ છે. આ આઈપીઓની પ્રાઈઝબેન્ડ ૨૪૦ થી ૨૬૫ રાખવામાં આવેલ હતી જેમાં નબળા પ્રતિસાદને કારણે હવે ઈસ્યુ પ્રાઈઝ પ્રાઈઝબેન્ડની નીચી સપાટી એટલે કે રૂ. ૨૪૦ ફીક્સ કરવામાં આવેલ છે.

યુનાઈટેડ બેંક ઓફ ઇન્ડિયા લી.

ઈસ્યુ ખુલવાની તા. ૨૩મી ફેબ્રુઆરી ૨૦૧૦ થી ૨૫ ફેબ્રુઆરી ૨૦૧૦

ઈસ્યુનો પ્રકાર	: ૧૦૦ ટકા બુક બિલ્ડીંગ ઈસ્યુ
કુલ ઈસ્યુની સાઈઝ	: ૫,૦૦,૦૦,૦૦૦ ઈક્વિટી શેર
ઈસ્યુ દ્વારા મળનાર રકમ	: ૩૦૦.૦૦ - ૩૩૦.૦૦ કરોડ
ભરપાઈ થયેલ મૂકીનો હિસ્સો:	૧૫.૮૦ ટકા
શેરની મૂળ કિંમત	: રૂ. ૧૦
પ્રાસ્તાવિક કિંમત	: રૂ. ૬૦ થી ૬૬
ઓછામાં ઓછી અરજી	: ૧૦૦ શેર (રૂ. ૬૬૦૦) (અપર સાઈડ)
વધારેમાં વધારે અરજી	: ૧૫૦૦ શેર (રૂ. ૯૯૦૦૦) (અપર સાઈડ)
પ્રમોટર્સ	: ભારતના રાષ્ટ્રપતિ

કંપનીની રજીસ્ટર્ડ ઓફિસ :
યુનાઈટેડ બેંક ઓફ ઇન્ડિયા લી.
૧૧, હેમન્ટ બસુ સરાની,
કોલકાતા - ૭૦૦ ૦૦૧, પશ્ચિમ બંગાળ
ફોન નં. +૯૧ ૩૩ ૨૨૪૮ ૭૪૭૨
ફેક્સ નં. +૯૧ ૩૩ ૨૨૪૮ ૬૩૯૧
Email: investors@unitedbank.co.in

Website:www.unitedbankofindia.com
ઈસ્યુના રજીસ્ટ્રાર
લીંક ઈન્ટાઈમ ઈન્ડિયા પ્રા.લી.
સી-૧૩, પજ્જાલાલ સિલ્ક મીલ્સ કંપાઉન્ડ,
એલબીએસ માર્ગ, ભન્ડુપ વેસ્ટ
મુંબઈ ૪૦૦૦૭૮
ફોન નં. +૯૧-૨૨-૨૫૯૬૩૩૮૮
ફેક્સ નં. +૯૧-૨૨-૨૫૯૬૬૬૯૯
Email: ubi.ip@linkintime.co.in
Website:http://

www.intimespectrum.com
બુકરનીંગ લીડ મેનેજર : એડવલ્સ કેપિટલ લી. એસબીઆઈ કેપિટલ
માર્કેટસ લી. એનમ સિક્યુરીટીઝ પ્રા.લી.
લીસ્ટીંગ : બીએસઈ, એનએસઈ.

વ્યવસાય સાથે સંકળાયેલ કંપની છે જે ૨૮ રાજ્યોમાં તેમ જ ૪ ભારતની યુનિયન ટેરીટરીમાં પોતાની શાખાઓ દ્વારા કાર્યરત છે. આ બેંક હાલમાં સંપૂર્ણપણે ભારત સરકારની માલિકી ધરાવે છે. ડીસેમ્બર ૧૮, ૨૦૦૯

ભારતમાં તા. ૧૯ જુલાઈ, ૧૯૬૯ના રોજ ૧૪ બેંકોને રાષ્ટ્રીયકૃત કરવામાં આવી હતી, યુનાઈટેડ બેંક તેમાંની એક બેંક છે. આ બેંકની સ્થાપના ૧૯૫૦માં ચાર બેંકોના એકત્રીકરણ દ્વારા કરવામાં આવેલ હતી જેમાં કોમીલ્લા બેંકોગ કોર્પોરેશન લી. (૧૯૧૪), બેંગાલ

આ આઈપીઓ દ્વારા સરકારશ્રીનો હિસ્સો ૧૫.૮ ટકા જેટલો

અને મ્યુચ્યુઅલ કંપનીઓ માટે એજન્સી અંગેનું કાર્ય, પેન્શન અને ટેક્ષ કલેક્શન અંગેની સેવાઓ વગેરેનો સમાવેશ થાય છે. તેમનો છૂટક બેંકોગ વ્યવસાય છૂટક વ્યક્તિગત ગ્રાહકોને નાણાકીય ઉત્પાદન અને સેવાઓ આપવાનો છે જેમાં આવાસ માટે, વ્યાપાર માટે, વાહન માટે, બીજી વપરાશની ચીજ વસ્તુઓ, શિક્ષણ, તેમ જ અંગત ઉપયોગ માટે લોન અને એડવાન્સીજ અને બીજી સેવાઓનો સમાવેશ થાય છે. આ ઉપરાંત કોર્પોરેટ ગ્રાહકો, નાના અને મધ્યમ કદના ઉદ્યોગો તેમ જ સરકારી સંસ્થાઓને વાણિજ્યિક બેંકોગ સેવાઓ પણ ઉપલબ્ધ કરાવે છે. આ ઉપરાંત ખેડૂતોને પણ ખેત ઉત્પાદન અને રોકાણ માટે પ્રત્યક્ષરિતે નાણાં ઉપલબ્ધ કરાવે છે તેમ જ ખેતી વિષયક ઉપયોગ માટે ઈન્ફ્રાસ્ટ્રક્ચર ડેવલપમેન્ટ માટે પરોક્ષ રીતે પણ નાણાં પુરો પાડે છે.

નાણાકીય વિગતો અને ભલામણ :

આ કંપનીની નાણાકીય પરિસ્થિતિ ઉપર નજર કરીએ તો જણાય છે કે નાણાકીય વર્ષ ૨૦૦૬ દરમ્યાન આ કંપનીએ ૩૫.૫૫ કરોડનો ચોખ્ખો નફો કરેલ હતો અને તેમની કુલ સ્થાવક મિલકતો ૬૧,૫૦૦.૭૮ કરોડ હતી તેમ જ બીજી જંગમ મિલકતો પણ ૨૫૩૭.૮૩ કરોડ જેટલી હતી. સાપ્ટેમ્બર ૩૦, ૨૦૦૯ અંતિત છે માસિક ગાળા દરમ્યાન આ કંપનીએ રૂ. ૨૩૧.૧૦ કરોડનો નફો કરેલ છે અને સ્થાવર મિલકતો રૂ. ૭૧,૯૫૨.૨૫ અને જંગમ મિલકતો રૂ. ૨,૭૬૯.૮૭ હતી. આ કંપનીની ડીપોઝીટોમાં સતત વૃદ્ધિ થતી રહેલ છે અને છેલ્લા પાંચ વર્ષમાં તેમની ડીપોઝીટોમાં ૨૧.૧ ટકાના દરે વૃદ્ધિ થતી રહેલ છે. જ્યારે ચોખ્ખા એડવાન્સીજમાં પણ ૩૨.૮ ટકાના દરે સાતત્યભરી વૃદ્ધિ જોવા મળેલ છે.

કેડીટ રેટીંગ કંપની ઈકરા દ્વારા પણ આ ઈસ્યુને સરસરી ફંડામેન્ટલ વાળો ઠરાવેલ છે. એટલે કે ખરાબ પણ નહીં અને સારો પણ નહીં તેમ ઠરાવેલ છે. આ કંપનીના અડધા વર્ષની શેરદીઠ આવક લગભગ રૂ. ૨.૪૫ જેટલી જાય છે તેથી આ હિસાબે એક વર્ષની શેર દીઠ આવક રૂ. ૫ થી ૬ જેટલી થાય. એટલે કે પી.ઈ. રેશિયો લગભગ ૧૦ થી ૧૧ આવે. હાલમાં આ બેંકના શેરનો વધુમાં વધુ ભાવ રૂ. ૬૬ મુકવામાં આવેલ છે. આજ સુધી જે પણ ઈસ્યુ આવ્યા તેમાં બેંકના ઈસ્યુમાં કોઈ ચીટીંગ થયેલ જોવા મળેલ નથી તેમ જ લગભગ મોટાભાગની બેંકોના શેર તેના ઈસ્યુ ભાવ કરતાં વધારે રહેલ છે ત્યારે આ શેરમાં અચૂક પણ અરજી કરી શકાય. લીસ્ટીંગ વખતે તેમ જ લાંબા ગાળે પણ અચૂક સારો લાભ થઈ શકે. ચોક્કસ પણ આ બેંકના આઈપીઓમાં અરજી કરો.

આઈપીઓ ગ્રેડીંગ

કેડીટ રેટીંગ કંપની ઈકરા દ્વારા આ આઈપીઓને ગ્રેડ - ૩ આપવામાં આવેલ છે. તેનો મતલબ એ આ કંપનીના મતલબ મુજબ આ આઈપીઓ સરસરી ફંડામેન્ટલ ધરાવે છે. ઈકરા ૫ થી ૧ સુધી ગ્રેડ આપે છે જેમાં ૫ સૌથી વધુ મજબૂત અને ૧ સૌથી નબળા ફંડામેન્ટલનું સૂચક છે.

આજ સુધી જે પણ ઈસ્યુ આવ્યા તેમાં બેંકના ઈસ્યુમાં કોઈ ચીટીંગ થયેલ જોવા મળેલ નથી તેમ જ લગભગ મોટાભાગની બેંકોના શેર તેના ઈસ્યુ ભાવ કરતાં વધારે રહેલ છે ત્યારે આ શેરમાં અચૂક પણ અરજી કરી શકાય

શેરની ફાળવણી

ક્યુબીઆઈ	નોન ઇન્સ્ટી છૂટક	કર્મચારીઓ
૩,૦૦,૦૦,૦૦૦	૨૫,૦૦,૦૦૦	૧,૫૦,૦૦,૦૦૦
		૨૫,૦૦,૦૦૦


આઈપીઓનો હેતુ

ભારતીય અર્થતંત્રના વિકાસ સાથે તેમની એસેટમાં પણ થયેલ વૃદ્ધિને કારણે ભવિષ્યમાં આવી પડનાર ખર્ચને પહોંચી વળવા માટે મૂડી એકત્રિત કરવા તેમ જ આ ઈસ્યુના ખર્ચને પહોંચી વળવા માટે

છૂટક રોકાણકારો માટે ૫ ટકા ડીસ્કાઉન્ટ

આજ સુધી આવેલ બેંકના આઈપીઓની પરિસ્થિતિ તા. ૧૯.૨.૨૦૧૦ના રોજના ભાવ મુજબ

માસ.વર્ષ	બેંકનું નામ	આઈપીઓ ભાવ	હાલનો ભાવ
૨.૨૦૦૫	દેના બેંક	રૂ. ૨૭	રૂ. ૭૬.૫૫
૫.૨૦૦૫	ઓરીએન્ટલ બેંક	રૂ. ૨૫૦	રૂ. ૨૬૩.૯૦
૮.૨૦૦૫	સીન્ડીકેટ બેંક	રૂ. ૫૦	રૂ. ૮૨.૨૦
૨.૨૦૦૬	બેંક ઓફ બરોડા	રૂ. ૨૩૦	રૂ. ૫૭૦.૧૦
૨.૨૦૦૬	આંધ્ર બેંક	રૂ. ૯૦	રૂ. ૧૦૦.૧૦
૩.૨૦૦૭	ઈન્ડિયન બેંક	રૂ. ૯૧	રૂ. ૧૬૮.૭૦
૮.૨૦૦૭	સેન્ટ્રલ બેંક	રૂ. ૧૦૨	રૂ. ૧૫૮.૨૦



Madhav Ranade
(M) 09371002943 or
email:
sumamura@dataone.in

તા. ૨૨ ફેબ્રુઆરી થી ૨૬ ફેબ્રુઆરી ૨૦૧૦ નાં ટ્રેડીંગ લેવલ્સ

અત્રે હું કેટલાક ઈન્વેસ્ટર્સની સામાજિક સપાટીઓ આપી રહેલ છું, તમને આ દર સમાહે મળશે, હા, બીએસઈ ઈન્વેસ્ટ સાથે જ... કેટલાક વાચકો એવા પણ છે કે જેઓ સમજી શક્યા નથી કે આ ઈન્વેસ્ટના લેવલનો ઉપયોગ કેવી રીતે કરવો. સામાન્ય રીતે તમારે જોવાનું હોય છે કે આ કોઈ પાસ ઈન્વેસ્ટ લોગ્ગ ઝોનમાં છે કે પછી શોર્ટ ઝોનમાં. આ છી તમે આ સેક્ટરમાં ડોપના ૨ થી ૩ શેરોમાં કોરસ્પોન્ડીંગ પોઝીશન લો છે જે તમે હેલ્થ કેર પર નજર કરશો અને જો તે લોગ દર્શાવે તો તમે સીપલા, રેનબક્ષી, ડો. રેડી વગેરેમાં લોગ થઈ શકો છો. હાલમાં બજારમાં પેનિકનો લાભ લેવા માટે ટીસીએસલ ઈન્ફોસીસલ વિપ્રો, અરેવા, આઈટીસી, આઈટીસી, હિન્દ યુનિલીવર, એચડીએફસી, એચડીએફસી બેંક, આઈસીઆઈસીઆઈ, આઈડીબીઆઈ,

posn trading lvls	date	4th / 8th january 2010	stoploss
stock / index	go entry	targets	stoploss
BSE SENSEX	short 16100	15900/15700/15500/15300	16300
	long 16300	16500/16700/16900	16100
BSE auto index	short 6980	x	7050
	long 7120	x	7050
BSE bank index	short 9390	x	9480
	long 9480	x	9390
BSE capital goods	short 13040	x	13180
	long 13180	x	13040
BSE FMCG index	short 2745	x	2775
	long 2775	x	2745
BSE health index	short 4850	x	4900
	long 4900	x	4850
BSE metal index	short 15800	x	15930
	long 16060	x	15930
BSE oil & gas INDEX	short 9670	x	9800
	long 9800	x	9670
BSE PSU index	short 9130	x	9210
	long 9210	x	9130
BSE realty index	short 3220	x	3260
	long 3300	x	3260

બજેટમાં તમામ આશાઓ ઠગારી નિવડી શકે છે

મિત્રો, જય સાંઈરામ, વિશ્વ બજારોની હાલક ડોલક પરિસ્થિતિ અને નજીક આવી રહેલા બજેટ (નિષ્ફળ સરકારનું પોટલું) સામે હોવાથી બંને તરફની વધઘટ બજારમાં સમાહનાં અંત સુધી જોવા મળેલ. બજેટથી દરેક વર્ગને કઈને કઈ આશા હોય છે. પરંતુ આ બધી આશાઓ ઠગારી નીવડે તો નવાઈ પામવા જેવું કંઈ નથી. કારણ કે જે રીતે સરકાર ઓછા સમયમાં ભીંસમાં આવી છે તે જોતાં બજેટમાં કંઈક મેળવવાની આશા તો છોડી જ દેજો. હા જે પહેલાં પ્રેમથી આપેલ છે તે તમારો મારી પાછું લેવાની વાતો થઈ રહી છે. અમારું માનવું છે કે અત્યાર સુધીના બધાજ બજેટોની સરખામણીમાં આવનાર બજેટ ખુબ જ નિરાશાજનક હશે. જેની બજાર ઉપર ન ધારેલી ખરાબી જોવા મળશે. ગત સમાહનાં અંકમાં અમોએ સ્પષ્ટ શબ્દોમાં જણાવેલ કે, 'કન્સોલિડેશન બાદના નાના ઉછાળા મોટી ખરાબી બતાવે.' તે જ પ્રમાણે સેન્સેક્સમાં કોઈ પણ નાના ઉછાળા સમાહના અંત સુધીમાં ટકી શકેલ નથી. અને આગામી સમાહ પછ ટકવા મુશ્કેલ લાગે છે.

ગત સમાહ સેન્સેક્સ ૧૬૧૯૧.૬૩ અને નિફ્ટી ૪૮૪૪.૮૦ ઉપર બંધ આપેલ છે. સમાહના અંતે સેન્સેક્સ અને નિફ્ટીના ચાર્ટ હેડ એન્ડ સોલ્ડર એસ એ રિવર્સલ ઈન એ અપ ટ્રેન્ડની રચના કરેલ છે જે નવા બોટમ તરફનો ઈશારો ગણી શકાય. ગત સપ્તાહે બજાર ઉતાર ચઢાવ વાળું હોવા છતાં અમારી બંને ભલામણોએ ૨ ટકાથી ૫ ટકા સુધી જેટલું વળતર ખુબ જ ટૂંકાગાળામાં આપેલ છે.

તા. ૩૦ જાન્યુઆરીએ પુરા થતા સમાહ દરમ્યાન ખાદ્ય પદાર્થો આધારિત કુગાવો ૧૭.૮૪ ટકા નોંધાયો હતો. જે ૦.૩૮ ટકા વધ્યો છે. અર્થશાસ્ત્રીઓ અને બજારના નિષ્ણાંતો પ્રમાણે વધતો કુગાવો અર્થતંત્રના આંતરિક વિકાસ માટે ચિંતાનો વિષય બની શકે છે. આગામી સમયગાળામાં કુગાવો આસાનીથી કાબૂમાં આવવો ખુબ જ મુશ્કેલ લાગે છે. જ્યાં ખાદ્ય પદાર્થો આધારિત કુગાવો સાથે ઈંધણનો કુગાવો સાથે મળીને કુગાવા ઉપર મોટું દબાણ ઊભું કરી શકે છે. વર્ષ ૨૦૦૯ની શરૂઆત અને મધ્યમાં દરેક કંપનીઓએ છટકાનો મારો ચલાવ્યો હતો. જેનાથી તદ્દન વિપરીત ૨૦૧૦ની શરૂઆતમાં જ ઉદ્યોગ જગતમાં નવી ભરતીનો દોર ચાલુ થાય તેવા અણસારો મળી રહ્યા છે. વૈશ્વિક અર્થતંત્રના હાલક ડોલક વિકાસ વચ્ચે ભારતીય અર્થતંત્ર ધીમી પરંતુ મક્કમ ગતિથી વિકાસ સાધી રહેલ છે. જેના ભાગરુપે ભારતીય આઈટી કંપનીઓ આગામી મહિનાઓમાં લગભગ એક લાખ લોકોને નોકરી આપશે.

કંપની	નોકરીની સંખ્યા
ટીસીએસ	૩૦૦૦૦
ઈન્ફોસીસ	૧૬૦૦૦
આઈબીએમ	૫૦૦૦
એક્સેસીસ	૨૦૦૦

દેશની સૌથી મોટી ટેલિકોમ કંપની ભારતી

એરટેલનો એટીએમ સાથેનો સોદો પડી ભાંગ્યા બાદ કંપનીએ ફરીથી દક્ષિણ આફ્રિકાની કંપની ઝી એન ટેલિકોમને ખરીદવાની દરખાસ્ત મુકી હતી. જેના કારણે ગત સમાહ કંપનીના શેરમાં ભારે ધોવાણ જોવા મળ્યું હતું. નેશનલ સ્ટોક એક્સચેન્જ (એનએસઈ) એ ડેરિવેટિવ્સ

રોકિંગ ટીપ્સ મેકર્સ

આશિષ નાયક મો.
૯૩૭૬૯૮૮૭૬૫,
૯૯૨૪૨૭૯૮૨૫
rosenayak.1984@yahoo.com

સેગ્મેન્ટમાં ૧૧ સ્ક્રીપ્ટોને સમાવવાનો નિર્ણય લીધો હતો. એક એન્ડ ઓમાં સમાવિષ્ટ બધી જ સ્ક્રીપ્ટોમાં સારો ઉછાળો દૈનિક સરેરાશ વોલ્યુમના વધારા સાથે જોવા મળ્યો હતો. જેમાં આપેલ કોઈ મુજબની ૧૧ સ્ક્રીપ્ટોને એક એન્ડ ઓમાં સમાવી લેવામાં આવી હતી.

ક્રમ	સ્ટોક	લોટ	સાઈઝ
૧	અદાણી એન્ટરપ્રાઈઝ	૪૦૦	
૨	મુંદ્રા પોર્ટ	૩૦૦	
૩	એપોલો ટાયર્સ	૩૪૦૦	
૪	એરેવા	૭૫૦	
૫	બીજીઆર એનઈ	૪૦૦	
૬	ફોર્ટીસ હેલ્થકેર	૧૩૦૦	
૭	ગોદરેજ ઈન્ડ.	૧૩૦૦	
૮	જેન ઈરિગેશન	૨૫૦	
૯	મેકલોઈડ રસેલ	૮૦૦	
૧૦	ઓન મોબાઈલ	૫૫૦	
૧૧	વિડીયોકોન ઈન્ડ.	૮૫૦	

ગત સમાહ થિંક સોફ્ટ ગ્લોબલના શેરમાં જબરદસ્ત સ્ટ્રોકીય માહોલ જોવા મળ્યો હતો. સતત તેજના તોફાનમાં ઝુમી રહેલા આ સ્ટ્રોકીય સ્ટોકનું ૭૨ ટકાનું ગાબડું માત્ર ચાર સેશનમાં જ જોવા મળ્યું હતું. ગત ૧૪ ફેબ્રુઆરીએ ડ્રા. ૫૪૪ ની સર્વોચ્ચ સપાટી હાંસલ કર્યા બાદ સેબીએ સ્ટોકને ટ્રેન્ડ ટુટ્ટેન્ડ માં ખસેડાતાં શેરના ભાવમાં સતત લોઅર સર્કીટો મારતા ડ્રા. ૨૨૭ નો તોર્નિંગ ઘટાડો જોવા મળ્યો હતો. તારીખ ૧૪ ઓક્ટોબર ઉપર લીસ્ટિંગ થયેલ ડ્રા. ૧૦૦ના ભાવે ડિસ્કાઉન્ટમાં પુલ્યા બાદ શેરમાં સ્ટ્રોકીય તેજ થકી માત્ર પાંચ માસમાં શેરનો ભાવ ૩૦૦ ટકા વધી ગયો હતો. આવા બનાવોથી છેલ્લે રોવાનો વારો રોકાણકારને જ આવે છે. શેરમાં રોકાણ કરતાં પહેલાં પદ્ધતિસરનો અભ્યાસ અત્યારે બહુ જ જરૂરી છે. યોગ્ય અભ્યાસ વિના રોકાણ કરશો તો મહેનતથી બનાવેલી મૂડી ધુમાડાની જેમ ઊડી જતા વાર નહીં લાગે.

આગામી સમાહ માટે સેન્સેક્સનો ટેકો ૧૫૭૫૩ અને અવરોધ ૧૬૬૧૧ છે જ્યારે નિફ્ટીનો ટેકો ૪૭૪૬ અને અવરોધ ૪૮૪૨ છે. આગામી સમાહ બહુજાનની શરૂઆતના બે દિવસો

ખુબ જ ખરાબ રહી શકે છે જો કે સમાહના મધ્યમાં નાનો ઉછાળો આવી શકે છે. આગામી સમાહ રિયાલ્ટી, બેંકિંગ અને ઓટો સેક્ટરમાં તીવ્ર મંદી જોવા મળી શકે છે. લાંબાગાળાના રોકાણકારોએ અત્યારે બજારમાં મર્યાદિત રોકાણ કરવું.

અમે આગામી સમાહ માટે જે કોલ આપીએ છીએ તે અમારા પર્સનલ સોફ્ટવેર અને ચાર્ટની પેટર્ન નો અભ્યાસ કરીને જ આપીએ છીએ. અમારા માનવંતા પ્રાહકો અમારા સતત સંપર્કમાં હોવાથી અમે તેમને નફો ક્યારે બુક કરવો તેની સલાહ સતત આપતા રહીએ છીએ. તો મિત્રો આપ પણ દરેક તબક્કે નફો ઘર ભેગો કરતા રહો. રોકાણકાર મિત્રોએ બજારની રુખ જોઈ નીચે મુજબ રોકાણ કરવું જ્યારે દરેક તબક્કે નફો ઘર ભેગો કરવો. પોતાની કેપેસિટી અને સ્ટોપલોસ રાખી વેપાર કરવો. આર્ટિકલ ધ્યાનથી વાંચી રોકાણ કરવું જ્યારે નિફ્ટીના સપોર્ટ જોઈ લેણ અને વેચાણ કરશો તો વધુ ફાયદો થશે.

સેન્સેક્સ (૧૬૧૯૧.૬૩) : ૧૬૨૮૮ ઉપર ૧૬૩૮૭, ૧૬૪૮૩, ૧૬૬૧૧ અને ૧૬૭૨૭ જ્યારે ૧૬૧૦૩ નીચે ૧૫૮૮૭, ૧૫૮૭૮, ૧૫૭૫૩ અને ૧૫૪૭૭ જોવા મળી શકે છે.

નિફ્ટી (૪૮૪૪.૮૦) : ૪૮૭૦ ઉપર ૪૮૮૬, ૪૮૨૪, ૪૮૪૨ અને ૪૮૬૮ જ્યારે ૪૮૩૬ નીચે ૪૮૦૮, ૪૭૮૦, ૪૭૪૬ અને ૪૬૭૨ જોવા મળી શકે છે.

ફ્યુચરના પેલાડીઓ માટે

ડીએલએફ (૨૯૧.૦૫) : ઉછાળો ૨૯૭ આસપાસ ૩૦૭ ના અવરોધ સાથે ૨૭૧ અને ૨૪૮ ના લક્ષ્યો માટે વેચાણ જાળવવું. ૨૭૦ તૂટતાં મોટો ઘટાડો જોવા મળી શકે છે. જ્યાં ૨૪૮ નો ભાવ બતાવી શકે. સમાહના અંતે હેડ એન્ડ સોલ્ડર એસ એ રિવર્સલ ઈન એ અપ ટ્રેન્ડની રચના બનાવેલ છે. સામાજિક ચાર્ટ ઉપર રાઈઝીંગ વિડ્થ ઈન એ ડાઉન ટ્રેન્ડ બનાવેલ છે. જ્યારે માસિક ચાર્ટ ઉપર રિક્ટેંગલ ઈન એ ડાઉન ટ્રેન્ડની રચના બનાવેલ છે. ત્રિમાસિક ચાર્ટ ઉપર રિક્ટેંગલ ઈન એ ફેસ ડાઉન ટ્રેન્ડની રચના બનાવેલ છે. રિયાલ્ટી સ્ટોકમાં કોઈ પણ ઉછાળા ટકવા ખુબ જ મુશ્કેલ લાગે છે. રોકાણકારોએ રિયાલ્ટી સ્ટોકમાં રોકાણ કરવું હિતાવહ નથી.

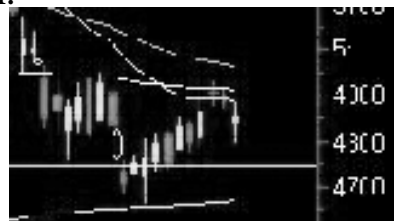
ટૂંકાથી લાંબાગાળાના રોકાણકારો માટે

પેશ્ચર ઈન્ડસ્ટ્રીઝ (બીએસઈ કોડ ૫૧૩૨૨૮) (૩૫.૬૫) : ઘટાડે ૩૪ આસપાસ ખરીદો. લક્ષ્ય ૪૪ અને ૫૧. જો ૪૪.૮૮ ઉપર બંધ આપે તો લક્ષ્ય ૫૧ સ્ટોપલોસ ૩૦. લાંબાગાળાનું રોકાણ હિતાવહ. લાંબાગાળાના રોકાણકારો માટે ભવિષ્યનો ટાટા સ્ટીલ છે. ટૂંકાગાળાના રોકાણકારોએ દરેક ઉછાળો નફો ઘરભેગો કરવો. મેટલ ક્ષેત્રની અગ્રણી કંપની છે. કંપની રેલવે વેગન ઈન્ડસ્ટ્રીયલ પોલ્યુશન માટેની પ્રોડક્ટ બનાવે છે. ટૂંકાથી લાંબાગાળાનું રોકાણ કરવું. બે માસ અને એક સમાહ અગાઉ જેણે અમારા કહ્યા મુજબ ૨૧ અને ૨૭ આસપાસ રોકાણ કરેલ છે તેમને યુસ્ત સ્ટોપલોસ સાથે રોકાણ જાળવી રાખવું.

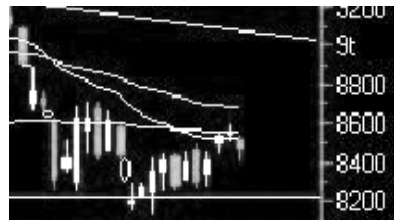
દીપનું દર્પણ દીપેશ ગોહીલ

મો. ૯૭૨૭૯૯૦૯૮૦
veenmoney@gmail.com

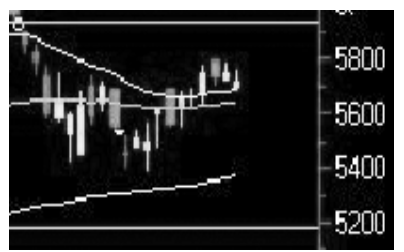
NAME	: NIFTY FUT.
BUY ABOVE	: 4850
RES-1	: 4925
RES-2	: 4996
RES-3	: 5075
SELL BELOW	: 4850
SUP-1	: 4710
SUP-2	: 4645
SUP-3	: 4581



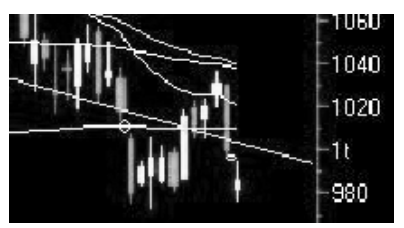
NAME	: BANK NIFTY
BUY ABOVE	: 8480
RES-1	: 8550
RES-2	: 8620
RES-3	: 8800
SELL BELOW	: 8480
SUP-1	: 8390
SUP-2	: 8280
SUP-3	: 8190




NAME	: CNX IT
BUY ABOVE	: 5710
RES-1	: 5778
RES-2	: 5833
RES-3	: 5939
SELL BELOW	: 5710
SUP-1	: 5625
SUP-2	: 5560
SUP-3	: 5472




NAME	: RIL
BUY ABOVE	: 980
RES-1	: 1032
RES-2	: 1090
RES-3	: 1139
SELL BELOW	: 980
SUP-1	: 948
SUP-2	: 904
SUP-3	: 872



NAME	: VOLTAS
BUY ABOVE	: 150
RES-1	: 162
RES-2	: 177
RES-3	: 184
SELL BELOW	: 150
SUP-1	: 141
SUP-2	: 130
SUP-3	: 122



NAME	: WIPRO
BUY ABOVE	: 660
RES-1	: 672
RES-2	: 685
RES-3	: 699
SELL BELOW	: 660
SUP-1	: 649
SUP-2	: 622
SUP-3	: 604



STOCKS	OUR PERFORMANCE		
	REC. PRICE	HIGH/LOW	TARGET
NIFTY	4850	4929	1 TAR. ACHVD.
BANK NIFTY	8400	8594	2 TAR. ACHVD.
CNX IT	5650	5790	2 TAR. ACHVD.
ACC	890	931	2 TAR. ACHVD.
ABAN	1190	1283	2 TAR. ACHVD

ગત સમાહની ભલામણોનું તોફાની પ્રદર્શન			
સ્ટોક	રિટર્ન	સમય	નોંધ
આઈસીઆઈસીઆઈ બેંક (૮૩૬થી ૮૧૫)	૨.૫૧ ટકા ઉપર	માત્ર એક જ દિવસમાં	જેણે ૮૩૬ આસપાસ વેચાણ કરેલ છે તેમણે વેચાણ જૂના ટાર્ગેટ માટે જાળવી રાખવું. બેંકિંગ સેક્ટરમાં તીવ્ર મંદી જણાય છે.
પેશ્ચર ઈન્ડ. (૩૪.૨૫ થી ૩૬.૧૦)	૫.૪૦ ટકા ઉપર	માત્ર બે જ દિવસમાં	જૂનું રોકાણ જાળવી રાખવું. આગામી સમાહ સારો ઉછાળો મળી શકે છે. ગત સમાહના છેલ્લા દિવસે બજારમાં ભારે ઉતાર ચઢાવ હોવા છતાં આ સ્ટોક ૪ ટકાના વધારા સાથે બંધ રહેલ છે.

શેરોમાં મર્યાદિત ઉછાળા બાદ વેચવાલી જોવાશે નવી તેજ માટે ૪૮૩૦ ક્રોસ થવું જરૂરી

વિતેલા સમાહના બંને દિવસોએ વૈશ્વિક માર્કેટમાં પુલબેક રેલી હોવા છતાં સ્થાનિક માર્કેટમાં બજેટ પૂર્વની સાવચેતીરૂપ વેચવાલી જોવાઈ હતી. નિફ્ટી ૪૬૫૬ અને ૪૮૩૦ની રેન્જ ધરાવે છે. ગત સમાહમાં વોલ્યુમથી વિદેશી ફંડોએ વેચાણ કર્યું છે. પુલબેક રેલીમાં મહત્વનું પ્રતિકારક લેવલ ૪૮૫૦ ક્રોસ થવું નથી. આવનાર દિવસોમાં માર્કેટમાં વોલેટાલીટી વધવાની સંભાવના છે. બજેટ ૨૬ તારીખે છે. જ્યારે ફેબ્રુઆરી ડેરિવેટિવ્સનો છેલ્લો દિવસ ૨૫ તારીખે છે. તેથી આગળ સમાહમાં સુચકાંક તેમજ નિફ્ટી આંક જ્યારે સેટલ થાય ત્યાંજનવી ખરીદી કરવી હિતાવહ છે.

વિશેષમાં બજેટ અતિ પ્રોત્સાહક આવવાની અપેક્ષા નથી. રૂટીન છૂટકારો જાહેર થવાની તથા કરમાળખામાં ફેરફાર થવાની શક્યતા છે. વ્યક્તિગત ઈન્કમેટેક્ષમાં ટેક્સ એક્મ્પશનમાં ફેરફાર થવાની શક્યતા ઓછી છે તેમજ બજેટ ખાદ્ય ઘટાડવા કોર્પોરેટ ટેક્સ પણ યથાવત રખાશે. અગર તો ટેક્સ વધવાની શક્યતા છે. સંરક્ષણ બજેટમાં જો વધારો કરવામાં આવશે તો વધુ ટેક્ષની તૈયારી રાખવી પડશે. આમ હાલ અનિર્ણીત ઝોનમાં બજેટ જોવા બાદજલોંગટર્મ અગર મીડીયમ ટર્મ ખરીદી કરવી જોઈએ તેમજ શોર્ટટર્મ ડીલીવરી અગર ફ્યુચરમાં સ્ટોપલોસનું

પાલન કરવું જરૂરી બનશે. નવી ખરીદી વખતે ૪૮૦૦ તથા ૪૭૦૦નું પુટ ઓપ્શન ખરીદવાની ભલામણ છે.

ઉછાળો વેચવા યોગ્ય શેરો :
ટીસ્કો
આ શેરમાં હવે ૫૦૦થી ૫૭૫ આસપાસ વેચવાલી જોવાશે. ૫૮૫ના સ્ટોપલોસથી વેચી શકાય. હવે ૫૫૦ તૂટતા ૨૨૦ અને બાદમાં

શ્યોર સર્કિટ

નિરવ દેસાઈ મો.
૯૯૩૦૪૯૫૭૮૦
www.asianstockworld

૫૦૦ સુધી ઘટી શકે.
ડીએલએફ (૨૯૪) : આ શેરમાં અગત્યનું સપોર્ટ લેવલ ૩૦૦ તૂટ્યું છે. હવે વધઘટે ૨૮૦ સુધીનું લેવલ ૩૦૦ તૂટ્યું છે. હવે વધઘટે ૨૮૦ સુધીનું લેવલ જોવાશે. હાલ ઉછાળો ૩૦૦ થી ૩૦૫ આસપાસ વેચી શકાય. ૩૧૨નો સ્ટોપલોસ રાખવો.

ચુનિટેક (૬૯) : આ શેરમાં ૭૨ થી ૭૩ આસપાસ વેચવા સલાહ છે. ૭૫ સ્ટોપલોસ છે. ૬૭ તૂટતા ૬૩ સુધીની મંદી જણાય.

ભેલ (૨૩૫૨) : આ શેરમાં ૨૩૮૦ થી ૨૩૮૦ આસપાસ વેચવાલી જોવાશે. ૨૪૨૦નો સ્ટોપલોસ રાખવો ૨૩૦૦ તૂટતા સુધીનો ઘટાડો આવવાની શક્યતા છે.
આઈસીઆઈસીઆઈ બેંક (૮૩૩) : આ શેરમાં ૮૪૫ થી ૮૫૦ પાસે વેચવા સલાહ છે. ૮૫૦નો સ્ટોપલોસ રાખવો જરૂરી છે. ૮૦૦તૂટતા૭૬૦અને બાદમાં ૭૩૫ સુધી ઘટવાની શક્યતા છે. ૮૬૦ ઉપર બંધ આવે તો જ ૮૦૦ સુધીનો ઉછાળો આવશે.

વાચક મિત્રોને બજેટ સમાહ દરમ્યાન સમયસર લેવા વેચવાની સલાહ એસએમએસથી આપવામાં આવશે. આ માટે . . બજેટ. . ટાઈપ કરી ૯૯૩૦૪૯૫૭૮૦ ઉપર મેસેજ મોકલી જાણ કરવા જણાવવાયું છે. બજેટ પહેલાંના તીવ્ર ઘટાડામાં ફર્ટીલાઈઝર શેરો જેવા કે ચંબલ ફર્ટી, નેશનલ ફર્ટી, આરસીએફ, જીએનએફસી ખરીદવા માટે ધ્યાનમાં રાખવો. ફાર્મા શેરોમાં રેનબક્ષી, સીપ્લા, ગ્લેનમાર્ક, ગ્લેક્ષો પણ ઘટાડામાં ખાસ ડીલીવરી ધોરણે ખરીદવા ભલામણ છે.

નિફ્ટીની ફૂચ ૪૮૩૦ની પ્રતિકારક સપાટી તરફ

ટેકનીકલ ટ્રેન્ડ

સંજય ડાસ મો.
૯૮૨૦૯૨૦૫૩૦
WEBSITE :
www.stockacademy.co.in

૧૯ ફેબ્રુઆરી, ૨૦૧૦ શુક્રવાર
નિફ્ટી તરફનો દ્રષ્ટિકોણ : નિફ્ટીમાં નબળાઈ જણાઈ રહી છે. નિફ્ટીનો ટેકો ૪૭૦૦ અને ૪૬૫૦ છે જ્યારે પ્રતિકારક સપાટી ૪૮૩૦ છે. જો નિફ્ટી ૪૮૩૦ ઉપર ટકી રહેવામાં નિષ્ફળ નિવડે તો શોર્ટ સેલ કરવું અને સ્ટોપ લોસ ૪૮૫૦ રાખવો. રોકાણકારોએ ઘટાડે આ સ્ટોક ખરીદવો.

NAME	BUYING PRICE	STOP LOSS	TGT
BHARTI	270	240	300
CESC	350	340	380
DCHL	130	120	150
HCC	120	100	140
JPASSOCIATE	120	100	150
NALCO	350	325	390
NTPC	190	180	210
RENUKA	160	140	200
SBI	1800	1700	1980

