

ધી ઇકોનોમિક રેવલ્યુશન

THE ECONOMIC REVOLUTION

Web site : www.theeconomicrevolution.com
Email : theeconomicrevolution@yahoo.co.in

Everything's that's on Money !!!

● વર્ષ : ૭ ● અંક : ૪૯ ● તા. ૩૦.૧૧.૨૦૧૦ થી ૦૬.૧૨.૨૦૧૦ ● કારતક વદ ૦૯ થી માગસર સુદ ૦૧ ● સં. ૨૦૬૭ ● તાંગી : નરેન્દ્ર જોષી ● કાર્યાલય : ૧૧૫/૯૯૧, નિર્મલ એપાર્ટમેન્ટ, ટેલિફોન એક્સચેન્જ રોડ, નારણપુરા, અમદાવાદ-૩૮૦ ૦૧૩ ● ફોન નં. : ૨૭૪૫૧૪૪૯, મોબાઇલ : ૯૮૨૫૦૬૫૩૮૭ ●

વૈશ્વિક અને પ્રાદેશિક કારણો સહિત બજારોમાં ટેકનીકલ

કરેક્શન યથાવત્ : ૩ સપ્તાહમાં સેન્સેક્સ ૧૮૬૮ પોઇન્ટ નીચે

નમસ્કાર મિત્રો,
વિતેલા સપ્તાહ દરમિયાન ભારતીય બજારોમાં ટેકનીકલ અને કારણલક્ષી ઘટાડો અથવા કરેક્શનનો દોર ચાલુ રહેવા પામ્યો હતો. જે કે એલઆઈસી હાઉસિંગ અને અન્ય બેંકોના અધિકારીઓની કથિત લાંચ પ્રકરણમાં સંડોવણીના પદ્મફાશને પગલે આ કરેક્શનના દોરને નાટકીયરૂપે મળી

કે બંને કોરિયન દેશો વચ્ચે આ પ્રકારનું ટેન્શન વર્ષે એક વાર થતું જ રહે છે અને તેના કારણે કોઈ મોટું નુકશાન થશે તેવું માનવું અતિશયોક્તિ ભરેલું હશે.
યુરોપિયન અર્થતંત્ર :
યુરોપિયન દેશોમાં વારાફરતી વારો અને તારા પછી મારો નો ઘાટ ચાલુ છે. એટલે કે ગ્રીસ, સ્પેન જેવા દેશોએ આર્થિક

થઈ રહ્યો છે અને જ્યાં સુધી આ પેકેજ જાહેર નહીં કરવામાં આવે ત્યાં સુધી બજારોમાં અનિશ્ચિતતા રહેશે.
બજારોમાં કરેક્શન અને મંથન :

મુખ્યત્વે કારણલક્ષી વેચાણમાં જોવા જઈએ તો યુરોપમાં આયર્લેન્ડના મુદ્દે બજારોમાં નરમાઈ રહી હતી જ્યારે અમેરિકન બજારોમાં જનરલ મોટરના

પબ્લિક ઈસ્યુને પગલે અને તાજેતરમાં જ અમેરિકાની ફેડરલ રિઝર્વ બેંકના ચેરમેન બેન બર્નાન્કી દ્વારા ૬૦૦ બિલિયન ડોલરની નાણાં પ્રવાહીતાની જાહેરાત કરતા એકંદરે બજારોમાં હકારાત્મક માહોલ રહ્યો હતો અને ઈન્ડેક્સ ડ્રાઉ ડ્રોન્સ ૧૧૦૦૦ની સપાટી પર ટકી રહ્યો હતો. અમેરિકન બજારો હવે તેમ પ્રતિત થાય છે કે માત્ર અને માત્ર નાણાં પ્રવાહીતા પર નભી રહ્યા છે. કારણ કે ત્યાંના અર્થતંત્રમાં હજી મંદી પુરી થયાની ઓફિશિયલ જાહેરાત ના વર્ષ ઉપરાંત પણ અર્થતંત્રની ગતિવિધિ સુસ્ત રહી હતી અને બેરોજગારીનો દર ૧૦ ટકાની ઉંચી સપાટીએ તેમને તેમ જ અડીખમ છે. જે કે ત્યાંની સરકારને ખબર છે કે અર્થતંત્ર પાટે ના થયે ત્યાં સુધી શેર બજારોને સાચવી લેવા પડશે અને ફેડરલ રિઝર્વ બેંક તેજ કરી

રહી છે.
છેલ્લા બે સપ્તાહથી આપણે ભારતીય બજારોમાં જે કરેક્શન જોઈ રહ્યા છીએ તેમાં

શેરબજારની સમીક્ષા
**દિપક અમીન મો.**
૯૩૭૭૦૦૮૭૦૮

દરેક કરેક્શન કોઈને કોઈ સારા શેર સારા ભાવે ખરીદવાની તક ઊભી કરે જ છે

ટૂંકા ગાળા માટે તેમ જ ઈન્ટ્રાડે માટે ૧૦૦ ટકા શ્યોર લલામણો : અમારી સ્પેશિયલ સેવાઓ સાથે જોડાઓ

- ભલામણ માટે કોઈ માસિક ફી નહીં ● બીજા કોઈ છૂપા ચાર્જ નહીં ● જે તમે કમાઓ તો જ તમે પૈસા ચૂકવો ● ૧૦૦ ટકા શ્યોર શોટ ટીપ્સ સાથે નફામાં ભાગીદારી અગાઉ અમોએ આ જ જગ્યાએ રાજ પેકની રૂ. ૧૬માં ભલામણ કરેલ હાલ આ શેર રૂ. ૧૫૦ની સપાટીએ ટ્રેડ થાય

તો આવો મિત્રો હવે સભ્યપદ માટે માત્ર થોડી જ જગ્યાઓ બાકી છે.

(મો) ૦૯૦૭૪૬૨૯૬૨૨

ફાયનાન્સિયલ બજારોમાં ચીન અમેરિકા સામ સામા - ભારતે ચીનને અનુસરવું પડશે

કરન્સીલક્ષી બીનામાં ચીની સરકારની સતત ચુસ્ત થતી નાણાં નીતિ મુખ્ય હતી. જેના પગલે ચીની બજારોમાં એક દિવસીય ૫-૫ ટકાના ગાબડાઓને પગલે સપ્તાહમાં ૧૦ ટકા ઉપરાંતનું ધોવાણ થયું હતું. ચીની નાણાકીય નીતિઓના પ્રત્યાઘાતરૂપે વૈશ્વિક

ગયું હતું. જેને પગલે બજારોમાં સમાહના છેલ્લા બે ટ્રેડિંગ દિવસો દરમિયાન પેનિક સેલિંગરૂપી આંચકાઓ આવવા ચાલુ થયા હતા. તે ઉપરાંત પણ ઉત્તર કોરિયા અને દક્ષિણ કોરિયા વચ્ચે બોમ્બ મારાની આપલેને કારણે પણ એશિયન બજારોમાં ભયનું વાતાવરણ ઊભું થયું હતું જેણે બજારોની મુશ્કેલીમાં ઉમેરો કર્યો હતો. જે

સંકટમાં હાથ ઊંચા કરવા જેવી ચેષ્ટા કરી હતી તેમ હવે આયર્લેન્ડ માટે આર્થિક સહાય પેકેજની યોજના ચાલી રહી છે. જેમાં સ્વાભાવિક રીતે આ દેશોને પહેલાં થોડા નીચોવવામાં આવશે. હાલમાં અન્ય યુરોપિયન દેશો દ્વારા આયર્લેન્ડમાં નીચો કોર્પોરેટ ટેક્સ દર અંગે બબાલ ઊભી કરવામાં આવી છે. જેના કારણે આ પેકેજમાં વિલંબ

એક પછી એક લાઈનમાં આવેલ કૌભાંડોએ બજારને દબાણમાં લાવી દીધું

તા. ૨૯મી નવેમ્બર ૨૦૧૦ થી ૦૩ ડીસેમ્બર ૨૦૧૦
બજારનું સાપ્તાહિક વિહંગાવલોકન :

જણાતું નથી. આ પણ હંમેશની જેમ તેમના તરફથી થતી સામાન્ય વેચવાલી જ છે, કારણ કે તેઓ તેમના કેલેન્ડર વર્ષના અંતે આવી પહોંચ્યા છે.

આખરે, આપણે હાલ કટોકટીના પગથીએ છીએ. બજાર ૫૫૫૦ થી ૫૫૦૦ વચ્ચે સ્થિર થયું જોઈએ. આ ત્યારે જ શક્ય બને કે જ્યારે સરકાર હાઉસિંગ ફાઈનાન્સના પ્રશ્ન અંગે સ્પષ્ટ અને ચોક્કસ ખુલાસા સાથે બહાર આવે.

આપણે આશા રાખીએ કે બધું સમુસ્ટરું ઉતરે અને અમારી સલાહ પણ છે કે 'બજેટ રેલી માટે આ ઘટાડો ખરીદી શરૂ કરો'.

રુખ નક્કી કરશે.
ટેકાની સપાટી - ૫૬૭૧, ૫૬૦૮, ૫૫૫૨ અને ૫૫૧૭
પ્રતિકારક સપાટી - ૫૮૩૨, ૫૮૮૧, ૫૮૧૩ અને ૫૮૮૬
તા. ૨૯ નવેમ્બર, ૨૦૧૦ના રોજ નિફ્ટીની પરિસ્થિતિ
આજે, જો નિફ્ટી ૫૭૭૪ની સપાટી જાળવી શકે તો પછી તેનો ઉપર તરફનો લક્ષ્યાંક ૫૮૩૨-૫૮૬૫ દર્શાવી શકે. નહીંતર નિફ્ટી ૫૬૭૧-૫૬૪૪ સુધી નીચે તરફ સરકી શકે.

આપણે મજબૂત ટેકો ૫૮૪૨ થી ખૂબ નજીક છીએ અને તેથી બજાર ચંચળતાભર્યું રહે તે અપેક્ષિત છે પરંતુ બજાર ૬૦૪૪ થી ૬૧૦૦ વચ્ચે મજબૂત પ્રતિકારક શક્તિ ધરાવે છે.

બાય એન્ડ સેલ

રમેશચંદ્ર મો. ૯૮૯૪૪૩૦૯૦
E-Mail: buysell_india@yahoo.com, buysell_stocktips@yahoo.com

સેન્સેક્સ ૧૯૧૩૬

ટેકનીકલ ટ્રેન્ડિકોણ (તા. ૨૯મી નવેમ્બર ૨૦૧૦ થી ૦૩ ડીસેમ્બર ૨૦૧૦)
આ સપ્તાહે ૧૮૪૧૯ અને ૧૮૮૬૯ અગત્યની સપાટીઓ તરીકે કાર્ય કરશે, આગામી સપ્તાહે જો સેન્સેક્સ ૧૯૪૧૯ ઉપર ટકી રહે અથવા તો ૧૮૮૬૯ નીચે ટકી રહે તો તે સુજબ બજારની આગામી રુખ નક્કી થશે.

બજારની અને નિફ્ટીની સાપ્તાહિક રૂખ

તા. ૨૯.૧૧.૨૦૧૦ થી તા. ૫.૧૨.૨૦૧૦
જો કૌભાંડ હજુ વધુ મોટાં અને વિશાળ હોય તો આપણે નિફ્ટીમાં ૫૪૦૩ ની સપાટી ખેંચી શકીશું, નહીંતો આવનાર સપ્તાહે બાઈન્સબ્રેક જેવા મળશે.

માર્કેટ ટ્રેન્ડ

આસુ કક્કર મો. ૦૯૯૮૯૬ ૯૩૩૨૦ ૦૯૯૮૯૯ ૨૦૯૮૭
Website: www.ashuukkarr.com
Email ID: ashuu@ashuukkarr.com / info@ashuukkarr.com

બજારનો રિવ્યુ

પ્રકાશ ગાબા મો. ૯૩૨૨૨૧૦૯૦૭
prakashgaba@hotmail.com
<http://www.prakashgaba.com>

આપણે એક એન્ડ ઓ એક્ષપાયરી સપ્તાહમાં પ્રવેશી રહેલ છીએ અને

બાય એન્ડ સેલ

સ્પષ્ટતા પુરતી નથી જ. એક આઈ આઈનો નાણાકીય પ્રવાહ, વૈશ્વિક પ્રેરણા, કોરિયાનો ઈસ્યુ ખાલી ટેકો આપનાર પાસાં બની રહેલ છે.

બાય એન્ડ સેલ

કોંએસ દ્વારા રચવામાં આવેલ કેન્સરકારને શું થઈ ગયું છે? સીડબલ્યુજી, આદર્શ, સ્પેક્ટ્રમ એલો કે શન, માઈક્રોફાઈનાન્સિઅલ ઈન્સ્ટીટ્યુટ, ડેબ્ટ ફાઈસીસ, બિહાર ઈલેકશનમાં હાર, આંધ્ર પ્રદેશમાં સી એમ નું રાજીનામું અને હવે હાઉસિંગ ફાઈનાન્સ કૌભાંડ. એ સ્પષ્ટ પણે દર્શાવી રહેલ છે કે કોંએસે મૂળભૂતરીતે ઘણો સુધારો કરવાની જરૂર છે. નહીંતો તેની પુરી સિસ્ટમને ગળાકાંસો આવી જશે.

બાય એન્ડ સેલ

ઉપર જણાવેલ સ્થાનિક પ્રશ્નો સાથે, કોરિયાનો પ્રાદેશિક વિવાદ, ચાઈનામાં વ્યાજદરમાં વધારો અને યુરોઝોન ઈસ્યુ જેવા આંતર રાષ્ટ્રીય પ્રશ્નોએ પણ બજારમાં ઘટાડામાં સારી એવી ભૂમિકા ભજવી છે.

બાય એન્ડ સેલ

આ સપ્તાહે ૫૮૩૨ અને ૫૮૬૫ની સપાટી અગત્યની રહેશે. જો નિફ્ટી ૫૮૩૨ ઉપર અથવા તો ૫૬૭૧ નીચે ટકી રહે તો તે આગામી બજાર માટેની

બાય એન્ડ સેલ

ફક્ત ૧૪ દિવસના સમયગાળામાં બજાર ૧૦ ટકાનું કરેક્શન બતાવી દીધું છે. ટેકનિકલ ઓવર સોલ ઝોનમાં છે. રિસ્ક રીવાર્સિશિયો હવે તેજવાળાની કેવર કરે તેવું લાગી રહ્યું છે. કારણ કે એક્ષપાયરીના દિવસે વોલેટાલિટીમાં ઈન્ડેક્સે ઘટાડો બતાવ્યો અને નિફ્ટી ફ્યુચરે પણ ઘટાડો બતાવ્યો તેનો અર્થ એવો કાઢી શકાય કે કરેક્શન શરૂ થયું છે. ઓપ્શન ડેટા તપાસતા માલુમ પડે છે કે ૬૦૦૦ની સ્ટ્રાઈકના કોલ ઓપ્શનના રાઈટિંગ (વેચાણ) છે અને ૫૫૦૦ના પુટમાં રાઈટિંગ (વેચાણ) છે માટે ૫૫૦૦ સપોર્ટ જ્યારે ૬૦૦૦ રેજીસ્ટ્રેન્સ બનશે.

બાય એન્ડ સેલ

આવનારા સપ્તાહમાં ૩૦મી તારીખે જીડીપીના આંકડા આવનારા છે. તેના પર બજારની ચાલ વધારે ચોક્કસ કરી શકાશે. આવનારા સપ્તાહ માટે નીચે મુજબની ટ્રેડિંગ સ્ટ્રેટેજી ગોઠવી શકાય.

બાય એન્ડ સેલ

૧. નિફ્ટી ફ્યુચર :
નિફ્ટી ફ્યુચરનો એક કોલ ખરીદો અને એક લોટ ૫૬૦૦નો પુટ ખરીદો. સ્ટોપલોસ ૫૭૨૫ અને ટાર્ગેટ ૬૦૦૦

બાય એન્ડ સેલ

૨. અંબુજા સિમેન્ટ :
ડીલીવરી બેઈઝ ૧૩૪ના બંધ ભાવના સ્ટોપલોસથી ખરીદાય

બાય એન્ડ સેલ

૩. હીરો હોન્ડા :
ડીલીવરી બેઈઝ ૧૭૮૫ના બંધ ભાવના સ્ટોપલોસે ખરીદાય.

બાય એન્ડ સેલ

૪. લાર્સન, કીંગ ફીશર :
આ બંને સ્ટોકમાં નવા લેણ કરવા નહીં.

બાય એન્ડ સેલ

૫. નિફ્ટી ફ્યુચર :
નિફ્ટી ફ્યુચરનો એક કોલ ખરીદો અને એક લોટ ૫૬૦૦નો પુટ ખરીદો. સ્ટોપલોસ ૫૭૨૫ અને ટાર્ગેટ ૬૦૦૦

બાય એન્ડ સેલ

૬. અંબુજા સિમેન્ટ :
ડીલીવરી બેઈઝ ૧૩૪ના બંધ ભાવના સ્ટોપલોસથી ખરીદાય

બાય એન્ડ સેલ

૭. હીરો હોન્ડા :
ડીલીવરી બેઈઝ ૧૭૮૫ના બંધ ભાવના સ્ટોપલોસે ખરીદાય.

બાય એન્ડ સેલ

૮. લાર્સન, કીંગ ફીશર :
આ બંને સ્ટોકમાં નવા લેણ કરવા નહીં.

બાય એન્ડ સેલ

૯. નિફ્ટી ફ્યુચર :
નિફ્ટી ફ્યુચરનો એક કોલ ખરીદો અને એક લોટ ૫૬૦૦નો પુટ ખરીદો. સ્ટોપલોસ ૫૭૨૫ અને ટાર્ગેટ ૬૦૦૦

બાય એન્ડ સેલ

૧૦. અંબુજા સિમેન્ટ :
ડીલીવરી બેઈઝ ૧૩૪ના બંધ ભાવના સ્ટોપલોસથી ખરીદાય

બાય એન્ડ સેલ

૧૧. હીરો હોન્ડા :
ડીલીવરી બેઈઝ ૧૭૮૫ના બંધ ભાવના સ્ટોપલોસે ખરીદાય.

બાય એન્ડ સેલ

૧૨. લાર્સન, કીંગ ફીશર :
આ બંને સ્ટોકમાં નવા લેણ કરવા નહીં.

આવનાર સપ્તાહમાં પસંદગીના સોફ્ટવેર

શેરોમાં તેજની ચાલ ઝડપથી આગળ વધશે

છેલ્લા ત્રણ સપ્તાહથી આપણે રોકાણથી દૂર રહેજો તેવો સ્પષ્ટપણે ઉલ્લેખ કરી રહ્યા છીએ. કારણ કે આપણને સ્પષ્ટ ચાર્ટમાં નબળાઈ બતાવતી હોવાથી આ ઉલ્લેખ કરી રહ્યા હતા. ખેર, હજુ પણ આવનાર સપ્તાહમાં ખરાબી બતાવી રહ્યું હોવાથી ઉછાળો વેચવાલી આવવાની ગણતરી બતાવી રહ્યું છે.

રહેવામાં શાણપણ છે. મારી દ્રષ્ટિએ બજારમાં ચાર્ટ પ્રમાણે ૫૫૦૦ થી ૫૩૫૦ આસપાસ બજાર સેટલ થાય પછી જ રોકાણ કરવાનું વિચારીશું. ત્યાં સુધી વેઈટ એન્ડ વોચ કરવાનું રહેશે. ખેર નિકેટીમાં ઉપરમાં ૫૮૦૦ નજીકની સપાટી રહેશે. આ સપાટી વટાવતા ૫૮૬૦ સુધીનો ઉછાળો આવી શકે છે. નીચામાં ૫૭૨૦ ખૂબ જ અગત્યની સપાટી રહેશે. છેલ્લે ૫૬૦૦ ખૂબ જ મહત્વની સપાટી રહેશે.

આઈસીઆઈસીઆઈ ઍક્ (૧૧૩૨) :

આ શેરે સામાજિક ચાર્ટમાં મહત્વની સપાટી તૂટી નથી. આના કારણે ઉછાળો આવવાનો જરૂરી છે. ઉપરમાં ૧૧૬૮ની મહત્વની સપાટી વટાવતા, ૧૧૮૮ સુધીનો ઉછાળો આવી શકે છે. નીચામાં ૧૧૦૧ની સપાટી મહત્વની રહેશે. ઉછાળામાં વેચવા તરફી ધ્યાન આપવું.

ટાટા સ્ટીલ (૫૬૯) :

ગયા સપ્તાહમાં આ શેરને ખૂબ જ ઓછી અસર થઈ છે. વધઘટ સંકળાઈ ગઈ છે. વોલ્યુમનો અભાવ બતાવી રહ્યો છે. નવી તેજ કરવા માટે ૬૨૫ કુદાવવું જરૂરી છે. ૫૮૧ તુટતા ઝડપથી ખરાબ થશે. નીચા મથાળે વેચાણ કરવું નહીં.

ગ્રાસીમ (૨૨૫૫) :

આ શેરે પોઝીટીવ કલોઝીંગ આપ્યું હોવાથી આ શેર નીચા મથાળેથી ઝડપથી સુધારો બતાવી શકે છે. જો બજાર તેજ તરફી રુખ દર્શાવે. જ્યાં સુધી તેની તરફી સાથ આપશે તો આ શેર ઝડપથી આગળ વધશે. ઉપરમાં ૨૩૨૦ની સપાટી કુદાવતા સુધારાની ચાલ આગળ વધશે. નીચામાં ૨૧૪૫ની સપાટી મહત્વની રહેશે.

એચસીએલ ટેકનો. (૩૯૪) :

આ શેર ખરાબ બજારમાં ૪ ટકાનો સુધારો બતાવ્યો છે. સામાજિક ચાર્ટમાં વધારે પડતી વેચાણવાળી સ્થિતિમાંથી બહાર નિકળી રહ્યો છે. ઉપરમાં ૪૦૨ વટાવતા ઝડપથી તેજની ચાલ આગળ વધશે. ૪૧૨ મહત્વની સપાટી રહેશે. નીચામાં ૩૮૦ની ખૂબ જ મહત્વની સપાટી રહેશે.

સમાચારોને પગલે સોનામાં અનિશ્ચિતતાનો માહોલ

ગયા સપ્તાહમાં સોનામાં નાટકીયરુપે ફેરફાર જોવા મળ્યો. જ્યાં કોરિયાના યુદ્ધના ભણકારાથી અચાનક એક તેજ તરફી વલણ જોવા મળ્યું અને સ્થાનિક બજારમાં ભાવ નવી ઊંચાઈ પર પહોંચી ગયા. જ્યાં ફરીથી સેલિંગ પ્રેશર જોવા મળ્યું. તેના પ્રમાણમાં બેઝ મેટલમાં ઘટાડો જોવા મળ્યો. સાથે ચાંદીમાં બંને તરફી વલણ જારી રહ્યું. કૂડ ઓઈલમાં ઘટાડા


જ્યાં ઘટાડા માટે ૭૮ ડોલરનો મહત્વનો સપોર્ટ છે. ટ્રેડરે ટૂંકાગાળાની રેન્જમાં વધઘટનો વેપાર કરી શકે. એમસીએક્સ કૂડ ઓઈલમાં ૩૮૦૭ નજીકની પ્રતિકારક સપાટી જણાય. તેની ઉપર બંધ ૩૮૫૮ દર્શાવે. નીચેમાં ૩૮૬૦ થી ૩૮૧૨ થી ૩૭૭૬ સુધી જઈ શકે. જ્યાં ૩૭૩૦ નો મહત્વનો સપોર્ટ છે. તેની નીચે બંધ આવે તો ખરાબ જણાય.

વધારો જોવા મળી શકે. જ્યાં નીચેમાં ૨૦૩૬૦ તુટતા ઘટાડો જોવા મળી શકે જે ૨૦૧૮૦ સુધીનો ભાવ દર્શાવે. હાલ પુરતું સમાચારોને પગલે મોટી વધઘટ જોવા મળી શકે.

ચાંદીની ચાલ :

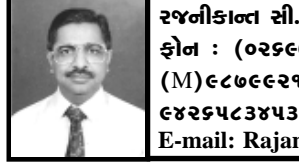
આંતર રાષ્ટ્રીય ચાંદીમાં ક્યારેક બેઝ મેટલ ના પગલે ઘટાડો તો ક્યારેક સોનાની પાછળ વધારો એમ બંને તરફી વધઘટ જોવા મળી રહી છે. ચાંદીમાં ૨૭.૯૨ ડોલરનું રેજીસ્ટ્રેશન લેવલ છે. જ્યાં હાલના લેવલથી ઘટીને ૨૬.૪૦ જોવા મળે તેની નીચે જતા વધુ ઝડપી ઘટાડો ૨૫.૨૦ ડોલર સુધી જોવા મળી શકે. જો ૨૪.૯૬ ડોલરનો સપોર્ટ છે તેની નીચેનું બંધ ચાંદીમાં ખરાબ જણાય અને આગામી સમયમાં ઘટાડાનો દોર જોવા મળી શકે. એમસીએક્સમાં નવા વાયદામાં ૪૧૮૦૦ની પ્રતિકારક સપાટી છે. નીચેમાં ૪૦૬૦૦ થી ૪૦૨૦૦ સુધીનું લેવલ જણાય જ્યાં ૩૯૭૦૦ નો સપોર્ટ છે. તેની નીચે બંધ આપે તો ઝડપી ઘટાડો ૩૮૫૦૦ સુધી જઈ શકે.

હોટ કોમોડીટીઝ



પ્રતિક સોની મો. ૯૫૧૦૮૫૦૨૮૮

બાદ નીચેથી ભાવમાં સપોર્ટ જોવા મળ્યો. કૂડનો ક્યાસ : આંતર રાષ્ટ્રીય કૂડ ઓઈલમાં ૮૫ ડોલરનું સ્તર અતિ મહત્વનું છે. તેની ઉપર સામાજિક બંધ તેજ તરફી રુખ દર્શાવે. જ્યાં સુધી તેની નીચે છે ત્યાં સુધી હાલ રેન્જમાં ૮૦ ડોલરથી ૮૫ ડોલરની વચ્ચે જોવા મળે



રજનીકાન્ત સી. ૬૬૬૨ ફોન : (૦૨૬૯૭)૨૪૪૮૧૮ (M) ૯૮૭૯૯૨૧૯૫૧, ૯૪૨૬૫૮૩૪૫૩ E-mail: Rajanithakkar@yahoo.co.in

સાપ્તાહિક શેર ભવિષ્ય

શેર બજારની તેજ-મંદી ૨૯-૧૧-૨૦૧૦ થી ૦૩-૧૨-૨૦૧૦

૨૯.૧૧.૨૦૧૦	સોમવાર	બજાર નરમ ખૂલશે. ૧૦.૧૧ થી ૧૪.૫૧ તેજ રહેશે. ૧૪.૫૧ થી નરમ રહેશે.
૩૦.૧૧.૨૦૧૦	મંગળવાર	બજાર નરમ ખૂલશે. ૧૦.૨૫ થી ૧૫.૧૭ બજાર તેજ રહેશે. ૧૫.૧૭ થી નરમ રહેશે.
૦૧.૧૨.૨૦૧૦	બુધવાર	બજાર નરમ ખૂલશે. ૦૯.૫૪ થી ૧૩.૨૫ બજાર તેજ રહેશે. ૧૩.૨૫ થી બજાર સમ રહેશે.
૦૨.૧૨.૨૦૧૦	ગુરુવાર	બજાર સામાન્ય તેજ ખૂલશે. ૧૦.૦૦ થી ૧૩.૧૦ નરમ રહેશે. ૧૩.૧૦ ૧૪.૩૦ સમ રહેશે. ૧૪.૩૦ થી તેજ રહેશે.
૦૩.૧૨.૨૦૧૦	શુક્રવાર	બજાર નરમ ખૂલશે. ૧૦.૨૪ થી ૧૧.૪૪ સારી તેજ રહેશે. ૧૧.૪૪ થી બજારમાં ઉતાર ચઢાવ વધારે રહેશે. અંતે બજાર તેજ બંધ રહેશે.

સૂચના

- ઉપરોક્ત આગાહી માત્ર માર્ગદર્શનના હેતુથી હિંદુ જ્યોતિષશાસ્ત્રના આધારે જ આપવામાં આવેલ છે.
- આપની સહાયક વૃત્તિ કે નિર્ણયશક્તિના અભાવે થનાર નફા કે નુકસાન માટે લેખક, સંપાદક કે પ્રકાશક જવાબદાર રહેશે નહીં. આપના નફા કે નુકસાનની જવાબદારીઆપની પોતાની રહેશે.
- દરરોજના નિકેટીના લેવલ જોવા માટે www.vyaparbhavishy.com ની મુલાકાત લો.

તા. ૨૯મી નવેમ્બરથી ૩જી ડીસેમ્બર ૨૦૧૦ નાં ટ્રેડીંગ લેવલ્સ

મેં તમને ગત સપ્તાહે જણાવેલ કે નિકેટીમાં બીજા ૨૦૦ પોઈન્ટ તૂટશે તે નકારી શકાય નહીં. ખરેખર તો ઈન્ટ્રાડે ધોરણે જોઈએ તો આપણે તેનાથી થોડા ઓછા છીએ અને નિકેટીએ ૫૭૫૧ પોઈન્ટે બંધ આપેલ છે.

બનાવી શકાશે. પ્રશ્ન એ છે કે આવી પરિસ્થિતિમાં રોકાણકારોએ શું કરવું જોઈએ? તેઓએ

સાપ્તાહિક ટ્રેન્ડ

માધવ રાનડે મો. ૦૯૩૭૧૦૦૨૯૪૩ email: sumamura@dataone.in

ગત સપ્તાહ તોફાની અને ચંચળતાપૂર્ણ રહ્યું. એક દિવસમાં બજાર ૫૦ દિવસ ઉપર ગયું અને પ થી ૬ વખત ઉપર નીચે ગતિ કરી અને તે પણ સહેલાઈથી.

બજાર બહાર રહીને નિરિક્ષણ કરવું જોઈએ કે પછી પસંદગીના શેરોમાં ખરીદી શરૂ કરવી જોઈએ. હું નીચે જણાવેલ શેર મધ્યમગાળાના વ્યૂહથી ખરીદવાની ભલામણ કરું છું. - ૬ થી ૮ માસ માટે એસ બી આઈ, આર આઈ એલ, ઓ એન જી સી, એક્સીસ, કેરન, એમ

posn trading lvls	date	29th nov / 3rd dec 2004	stoploss
stock / index	go	entry	targets
BSE SENSEX 19305	short	19190	19075/18960/845/730/615/500/385
BSE auto index	long	19420	19535/650/765/880/995
BSE capital goods	short	9960	x
BSE FMCG index	long	10035	x
BSE health index	short	14770	x
BSE metal index	long	14950	x
BSE oil & gas INDEX	short	3520	x
BSE PSU index	long	3560	x
BSE realty index	short	6450	x
	long	6490	x
	short	6490	x
	long	15590	x
	short	15790	x
	long	9820	x
	short	9970	x
	long	9130	x
	short	9260	x
	long	2720	x
	short	2750	x

હેમરની રચના કરેલ છે, જે દર્શાવે છે કે આ શેર હવે તેની રૂપ સ્પષ્ટ કરતા પહેલાં મજબૂતાઈ કેળવી રહેલ છે અથવા તો વૃદ્ધિ દર્શાવી રહેલ છે. રૂ. ૬૧૨નો સ્ટોપલોસ રાખીને આ શેર રૂ. ૬૬૦

લક્ષાંકથી ખરીદો ઈન્ડસીસ ઍક્ (૨૮૫) ખરીદો ઈન્ટિક ચાર્ટ મુજબ આ શેર રાઈઝીંગ ચેનલ સાથે ટ્રેડ થવા માટેની શરૂઆત કરી રહેલ છે. હાલમાં તે તેની બંધીજ મહત્વની મુવીંગ એવરેજ પર ટ્રેડ થઈ રહેલ છે. આ

શેર રૂ. ૩૦૨ના લક્ષાંકથી રૂ. ૨૭૫નો સ્ટોપલોસ રાખીને ખરીદો. સેસા ગોશા (૩૦૦) વેચો આ શેર ઈન્ટિક ચાર્ટ મુજબ તેની મહત્વની ટેકાની સપાટી તોડીને નીચે જઈ રહેલ છે. આ શેર રૂ. ૨૮૬ ના લક્ષાંકથી રૂ. ૩૧૦નો સ્ટોપલોસ રાખીને વેચો.

બજાર એક ચોક્કસ રેન્જમાં અચડાયા કરશે

ગ્રહ ગોચર : ચંદ્ર : સિંહ રાશીમાં વૃશ્ચિક રાશી સુધીનું ભ્રમણ સૂર્ય : વૃશ્ચિક રાશીમાં મંગળ : ધનુ રાશીમાં

સવારથી મંગળ આવવાત રાહું, પ્લુટો, બુધ અને મંગળ-સોમ રાહું ગ્રહ યુતિ રચાશે. યાદ રહે મંગળ અને રાહુંથી યુતિ થાશે.

એસીસી, ડીવીઝ લેબ., કેઈન, લાર્સન ટુબ્સ, એલ આઈસી હાઈસિંગ, હિન્દાલ્કો, મુન્દ્રા પોર્ટ, ટાટા કેમિકલ, પુંજ લોઈડ

એસ્ટ્રો ગાર્ડ

કીર્તિકુમાર બી.શાહ મો. ૯૪૨૯૧૯૨૬૫૯

ભુધ : ધનુ રાશીમાં ગુરુ : કુંભ રાશીમાં શુક્ર : તુલા રાશીમાં શનિ : કન્યા રાશીમાં રાહુ : ધનુ રાશીમાં કેતુ : મિથુન રાશીમાં ગ્રહ ચર્ચા ચંદ્ર : સોમવારે સિંહ રાશીમાં, મંગળવારે સવારે ૭.૪૨ થી કન્યા રાશીમાં આવશે, બુધવારે કન્યા રાશીમાં રહેશે. ગુરુવારે સવારે ૧૦.૦૮ થી તુલા રાશીમાં આવશે અને શુક્રવારે પણ તુલા રાશીમાં રહેશે. વિષયોગ : મંગળવારે અને બુધવારે ચંદ્ર કન્યા રાશીમાં શનિ ગ્રહથી સાથે રહેવાથી વિષયોગ બનશે. ગ્રહ યુતિ : ધનુ રાશીમાં તા. ૩૦

આ સપ્તાહ

આ સપ્તાહના પ્રહયોગો જોતા બજાર વધુ વોલેટાઈલ રહેશે. સેન્સેક્સ નિકેટી એક ચોક્કસ રેન્જમાં રહ્યા કરશે. તા. ૨૯ અને તા. ૩૦ ખૂબ જ સંભાળ પૂર્વક વેપાર ગોઠવવો. તા. ૧ અને તા. ૨ દરમ્યાન બજાર ઊંચકાવાની શક્યતા. તા. ૩ તેજમાં ખૂલીને બપોરે ૨.૨૧ થી મંદી આવવાની શક્યતા રહે.

ડાર્ક હોર્સ

ઓર્થોડ કેમિકલ, અનુ. લેબ, સૂર્ય ડાયમંડ, અરબિંદો ફાર્મા, બજાબ ઓટો, સિંધા, ટેનબક્ષી લેબ., સ્ટરલાઈટ ઈન્ડ., ટાટા સ્ટીલ

ટ્રેડીંગ સંભાવના

ઈન્ફોસીસ, વિમ્પ્રો, એચસીએલ ટેકનો, ફાઈ. ટેકનો., પટની કોમ્પ્યુટર્સ, અદાણી પાવર, ટોટેન્ટ પાવર, રિલાયન્સ કેપિટલ, સિન્ડીકેટ ઍન્ક, જે એન્ક કે ઍન્ક, એબીજી શીપચાર્ડ, એનએમડીસી, સેસા ગોવા, હિન્દુસ્તાન ઝીંક, ટીવીએસ મોર્ટર્સ, અશોક લેલેન્ડ, ટાટા મોર્ટર્સ, મારુતિ સુસુકી, સ્મીફ કેપિટલ, ઈન્ડિયા ઈન્ફોલાઈન, અરેવા ટીએન્ડ ટી ફ્યુચર એન્ડ ઓપ્શન

હાઈ રિસ્ક - હાઈ પ્રોફાઈલ

ઈન્ડિયા ઈન્ફો. લાઈન, એડલવેઈઝ કેપિટલ, જ્યુબિલન્ટ લાઈફ, આઈડીબીઆઈ, ટિસ્કો, ભેલ, સેઈલ, એમટેક ઓટો, ઓએનજીસી, એસ્સાર ઓઈલ, શિર્પીંગ કોર્પો., કોટક ઍન્ક ટૂંકાગાળાનું મૂકી રોકાણ ઈશિતા ડ્રગ, એક્સિસ ઍન્ક, કોત્લે પાટીલ, માયપોન એલોય, રંગટા ઈન્ડિગેશન, સેરા સેનિટરી, રામકો સિસ્ટમ, ગાર્ડન સિલ્ક, એસ. કુમાર, અરવિંદ મિલ, વેબસોલ એનર્જી, જીંદાલ પોલી

નોંધ : આ કોલમમાં ગ્રહો આધારિત માત્ર સંભાવનાઓ જ છે. લાભ - નુકસાન માટે લેખક, લંબી, મુદ્રક અને પ્રકાશક જવાબદાર નથી.

શેર બજારમાંથી મબલમ કમાણી કરો

શેર બજારમાંથી મબલમ કમાણી કરો કિંમત રૂ. ૧૨૫/-

શેર એસ્ટ્રો

શેર એસ્ટ્રો રૂ. ૬૫૦

શેર બજારમાં સફળતા કેવી રીતે મેળવશો?

શેર બજારમાં સફળતા કેવી રીતે મેળવશો? રૂ. ૮૦

શેર બજારમાં સફળતા મેળવવા માટેના ત્રણ તદ્દન નવા પુસ્તકો માટે સંપર્ક કરો : (Free Delivery) અથવા ઉપરોક્ત રકમનો મ.ઓ. Or, Pocket Book Centre ના નામનો ચેક નો મોકલી આપશો. પોકેટ બુક સેન્ટર, જ્યોતિસંઘની સામે, રિલીફ રોડ, અમદાવાદ - ૩૮૦૦૦૧ ફોન : ૦૭૯-૨૫૫૦૮૭૩૨, ૨૫૫૦૮૩૨૮ Or you can visit Online Book store www.booksforyou.co.in

બ્લેક ફ્રાઈડે પુનરાવર્તિત થયો

તા. ૨૬.૧૧.૨૦૧૦
બજારે કરેકશન દર્શાવવું જ પડ્યું
ગયા સપ્તાહે રિફો (મંદી તરફી તત્વો) ને જે મજા પડી તે ક્યારેય પડી નહીં હોય. બ્રાહ્મચારના સમાચારો ઉપસી આવ્યા અને તેઓએ બજાર ઉપર કાબૂ જમાવી દીધો અને ઝખખો (તેજ તરફી તત્વો) પોતાની પકડ છોડી દેવાની ફરજ પડી. શરુઆત તો થઈ સી ડબલ્યુ જી સ્કેમથી, આ પછી આલ્યુમિનિયમ સ્કેમ, આ પછી આલ્યુમિનિયમના નાણાકીય કટોકટીએ માથું ઉચકયું, અને તે પછી ઉત્તર કોરિયા અને દક્ષિણ કોરિયા વચ્ચે

કાગડાઓની રચના ત્યારે જ રચાય છે કે જ્યારે ખરીદદાર નિર્દયતાથી કપાયેલ હોય અને તેને માટે કોઈ રાહત ન હોય. આ રચના દર્શાવે છે કે આમ છતાં હજુ વધુ નીચી સપાટીએ જઈ શકે છે. પરંતુ જે રીતે ઘણા સંકેતકો ઓવરસોલ ટેરીટરીમાં દાખલ થયેલ છે તે સૂચવે છે કે સામાન્ય બાઉન્સબેક સિવાય આમ બનશે નહીં. સામાન્ય પુલબેક નિમ્નગતિને પાછી વળી શકશે નહીં પરંતુ લાંબા ગાળાની પોઝીશનમાંથી નિકળવાની તક પુરી પાડી શકશે, અથવા તો ઉંચી સપાટીએ શોર્ટ કરવાની તક પુરી પાડી શકશે.

ટેકનીકલ વાત

ગત સપ્તાહે સેન્સેક્ષની શરુઆત ૧૮૭૧૩ પોઈન્ટથી થઈ, ૧૮૮૮૮ પોઈન્ટની ઉચ્ચતમ સપાટી દર્શાવી, ૧૮૮૫૪ પોઈન્ટની નિમ્ન સપાટી પણ દર્શાવી અને ૧૮૯૧૩૬ પોઈન્ટ ઉપર સામાન્યિક બંધ આપ્યો. આ રીતે સેન્સેક્ષે સામાન્યિક ધોરણે ૪૪૮ પોઈન્ટનો જોરદાર ઘટાડો દર્શાવ્યો.



ફાયનાન્સિયલ જંગલનો શહેનશાહ રોકાણકારોના હિત માટે સમર્પિત

આ જ રીતે નિકટીએ પણ સમાહની શરુઆત ૫૮૨૦

સૂચકાંકો (ઈન્ડેક્સ)ની સપાટી							
	S3	S2	S1	CLOSE	R1	R2	R3
Nifty	5476	5567	5676	5751	5846	5937	6032
Sensex	18237	18540	18845	19136	19474	19822	20105

ગત સપ્તાહની ભલામણો પર એક નજર					
બજાર લયકયું છે આમ છતાં અમારા વાચકોએ તો જોરદાર પૈસા બનાવ્યા હશે કારણ કે મોટા ભાગના શેર તેમના લક્ષ્યાંકે પહોંચી ગયેલ છે. આ સપ્તાહના સ્ટાર પર્ફોર્મર હતા એલ આઈ સી હાઉસીંગ જે ૨૯ ટકા જેટલા નીચે આવેલ છે. બધા જ ટ્રેડર્સ માટે આ બોનાન્જના સાબીત થયેલ છે					
STOCK	Reco.	Tgt	Reached	Lot	Size Profit
Sell BGR Engy	718	667	525	250	Rs.48,250
Sell Aban	772	744	660	250	Rs.28,000
Sell Siemens	789	753	743	500	Rs.23,000
Sell LiCHsg	1293	1243	918	250	Rs.93,750
Sell HCLTech	377	363	371	1000	Rs.6,000
Total Rs.1,99,000					

આગામી સપ્તાહ માટે ભલામણ				
STOCK	CMP	SL	Tgt-1	Tgt-2
SELL SESA GOA	299	308	284	267
SELL BEM L	990	1005	968	944
SELL HIND ZINC	1100	1117	1071	1040
SELL HIND OIL EXP	207	214	195	181
SELL PATEL ENGG	320	329	305	287

રાજકીય તનાવ આવ્યો અને આ બંધાને પણ બાજુએ રાખી ચાઈના ફેક્ટરે પણ પડકાર પાછળ પોતાની નકારાત્મક ભૂમિકા ભજવી. આખરે જ્યારે લોચરૂથતના સ્કેમનો પર્દાફાસ થયો, બજારે ઢીલ મૂકી અને પત્તાના મહેલની માફક તૂટી ગયું. નકારાત્મક સંકેતો આવ્યા બેંકના શેરોએ અને રિઆલીટીના શેરોએ. આ માટેનાં કારણો તો ઘણાં છે, પરંતુ જો

પોઈન્ટથી કરી, ૬૦૨૦ પોઈન્ટની ઉચ્ચતમ સપાટી દર્શાવી, ૫૬૮૦ પોઈન્ટની ની નિમ્ન સપાટી દર્શાવી અને ૫૭૫૧ ઉપર બંધ આપ્યો. આ રીતે નિકટીએ પણ સામાન્યિક ધોરણે ૧૩૮ પોઈન્ટનો ભારે ઘટાડો દર્શાવ્યો.

આ બંને ઈન્ડેક્સોએ બેરીશ ઓડોનીંગ ટોપ ફોર્મેશન રચેલ છે અને તેથી આ પેટર્નનો લક્ષ્યાંક સેન્સેક્ષમાં ૧૮૪૨૭ અને નિકટીમાં ૫૫૧૨ આવે છે.

શુક્રવારે દૈનિક ચાર્ટ પર બંને ઈન્ડેક્સોએ મોટી બ્લેક બોડી કેન્ડલની રચના કરેલ છે સામાન્યિક ચાર્ટ પર ત્રણ સમાન કાળા કાગડાઓની રચના કરેલ છે જે મંદીમય રચના છે જે છેલ્લા ત્રણ સપ્તાહથી રચાઈ રહેલ છે. આ બેરીશ ટ્રેન્ડ રિવર્સલ પેટર્ન છે અને તે દર્શાવે છે કે હવે રૂબે ઉપરથી નીચી સપાટી તરફ વળાંક લીધેલ છે.

આગામી સપ્તાહે ધ્યાનમાં રાખો

કોઈ ટેકનીકલ બજાર વિષે અભ્યાસ કરે તો એક વાત સપષ્ટ થશે અને તે એ કે બજાર ઘણા સમયથી ઓવરબોટ પોઝીશનમાં હતું અને તેણે કરેકશન દર્શાવવું પડે તેમ હતું જ. બજારે ટેકાની સપાટી તો સહેલાઈથી તોડી જ નાખી અને અને હજુ પણ કપરી લાંબા ગાળાની ટેકાની સપાટી ૨૦૦ દિવસની મુવીંગ એવરેજ (સેન્સેક્ષ - ૧૮૧૮૦ અને નિકટી ૫૪૫૮) તરફ આગળ વધી રહેલ છે.



૬૦૭૪)નીચે ટ્રેડ થઈ રહેલ હતું અને હવે તે ૫૦ ડી એમ એ (સેન્સેક્ષ ૨૦૧૭૧ અને નિકટી ૬૦૬૮) નીચે બંધ આવેલ છે, પરિણામે ટૂંકા ગાળાની તેમ જ મધ્યમ ગાળા રૂબ નીચી સપાટીએ છે. આ જ સમયે બંને ઈન્ડેક્સો હજુ પણ ૨૦૦ ડી એમ એ (સેન્સેક્ષ ૧૮૧૮૦ અને નિકટી ૫૪૫૮)ની ઉપર છે, અને તેથી લાંબા ગાળાની રૂબ હજુ પણ હકારાત્મક રહેલ છે.

હાલની ઉર્ધ્વગતિમાં બંને ઈન્ડેક્સો એટલે કે સેન્સેક્ષ ૧૮૭૬૮-૧૭૮૧૮ અને નિકટી ૫૮૩૭-૫૪૩૮ ની સપાટીએ હાથર બોટમની રચના કરેલ છે. **બે બંને ઈન્ડેક્સો તેની હાથર બોટમ નીચે એટલે કે સેન્સેક્ષ ૧૮૭૬૮ અને નિકટી ૫૮૩૭ નીચે બંધ આપે તો ટૂંકા ગાળાની રૂબ નિમ્નમૂખી વળાંક લે.** જ્યાં સુધી સેન્સેક્ષ ૧૭૮૧૮ની સપાટી અને નિકટી ૫૪૩૮ની સપાટી જાળવી રાખે ત્યાં સુધી લાંબા ગાળાની રૂબ સાબૂત રહે.

માર્ચ ૨૦૦૮ અને જુન ૨૦૧૦ની નીચી સપાટીને જોડતી ટ્રેન્ડલાઈન ટેકાની સપાટી તરીકે હમણાં સુધી કાર્ય કરી રહી હતી તે પણ તૂટી ગયેલ છે અને હવે તે પ્રતિકારક સપાટી તરીકે કાર્ય કરશે. આ ટ્રેન્ડલાઈન રેજીસ્ટર્સ સેન્સેક્ષમાં ૧૮૪૭૪ અને નિકટીમાં ૫૮૪૬ની સપાટીએ આવે છે. ટ્રેન્ડલાઈન સપોર્ટ સેન્સેક્ષમાં ૧૮૭૮૮-૧૮૪૪૭ની સપાટીએ અને નિકટીમાં ૫૬૫૦-૫૫૪૫ની

બે બંને ઈન્ડેક્સો તેની હાથર બોટમ નીચે એટલે કે સેન્સેક્ષ ૧૮૭૬૮ અને નિકટી ૫૮૩૭ નીચે બંધ આપે તો ટૂંકા ગાળાની રૂબ નિમ્નમૂખી વળાંક લે.

સપાટીએ આવે છે. સેન્સેક્ષ અને નિકટી બંને અનુક્રમે ૧૫૮૬૦ થી ૨૧૧૦૮ અને ૪૭૮૬ થી ૬૩૩૮ ની વૃદ્ધિથી નીચે આવેલ છે. સેન્સેક્ષ માટેની કરેકશનની સપાટી ૧૮૧૪૧-૧૮૫૩૪-૧૭૮૨૭ અને નિકટી માટેની કરેકશનની સપાટી ૫૭૪૫-૫૫૬૨-૫૩૭૮ છે. જો થોડા લાંબાગાળાના ટ્રાન્ઝિશનથી વિચારવામાં આવે તો સેન્સેક્ષ તેની ૧૩૨૧૮ થી ૧૧૦૮૦ની વૃદ્ધિથી અને નિકટી ૩૮૧૮ થી ૬૩૩૮ સુધીની વૃદ્ધિથી નીચે આવી રહેલ છે. આવું વિચારતાં સેન્સેક્ષ માટેની કરેકશનની સપાટી ૧૮૦૮૪-૧૭૧૬૩-૧૬૨૩૩ અને નિકટી માટેની કરેકશનની સપાટી ૫૪૧૪૪-૫૨૦૪૮૪૨ હોઈ શકે.

આ બંને ઈન્ડેક્સોએ બેરીશ ઓડોનીંગ ટોપ ફોર્મેશન રચેલ છે અને તેથી આ પેટર્નનો લક્ષ્યાંક સેન્સેક્ષમાં ૧૮૪૨૭ અને નિકટીમાં ૫૫૧૨ આવે છે.

ટૂંકા ગાળાના સંકેતકો ઓવરસોલ દર્શાવે છે જ્યારે મોટા ભાગના બીજા સંકેતકોએ સેલ મોડ દર્શાવવાનો ચાલુ જ રાખેલ છે. એમ એ સી ડી અને આર ઓ સીએ સેલ મોડમાં રહેવાનું ચાલુ રાખેલ છે આ ઉપરાંત તે નકારાત્મક પણ છે. આર એસ આઈ (૩૮) એ પણ સેલ મોડ દર્શાવવાનું ચાલુ જ રાખેલ છે. સ્ટોકેસ્ટિક ઓસીલેટર (૧૪) ઓવરસોલ જોનમાં છે અને તેમાં ટૂંકા ગાળા માટે બાઉન્સની અપેક્ષા રાખી શકાય. દીશા સૂચક સંકેતકો પણ જે રીતે -ડી આઈ +ડી આઈથી સારી એવી ઉપર છે તે જોતાં તે પણ સેલ મોડમાં છે. એડીએક્ષ પણ ૩૦ ની ઉંચી સપાટીએ જઈ દર્શાવી રહેલ છે કે નિમ્ન ગતિ મજબૂત પકડી રહેલ છે. એમ એફ આઈ અને ઓ બી વી પણ સેલ મોડમાં ચાલુ જ છે પરંતુ એમ એફ આઈ ઓવરસોલ જોનમાં પ્રવેશેલ છે.

ઓ આઈ પી સી આર ૧.૨૮ પોઈન્ટે છે. ડીસેમ્બર સીરીઝમાં ૬૦૦૦ કોઈ અને ૫૬૦૦ પુટ્સમાં હાથર ઓપન ઈન્ટરેસ્ટ જોવા મળેલ છે, જે દર્શાવે છે કે ટ્રેન્ડલાઈન ઉંચી સપાટીએ ૬૦૦૦ અને નીચી સપાટીએ ૫૬૦૦ વચ્ચે રહેશે. આવનાર સપ્તાહે સેન્સેક્ષનો સપોર્ટ ૧૮૮૪૫-૧૮૫૪૦-૧૮૨૩૭ છે. સેન્સેક્ષનો રેજીસ્ટર્સ ૧૮૪૭૪-૧૮૮૨૨-૨૦૧૦૫ રહેશે. આવનાર સપ્તાહે નિકટીનો સપોર્ટ ૫૬૭૬-૫૫૬૭-૫૪૭૬ છે. નિકટીનો રેજીસ્ટર્સ ૫૮૪૬-૫૮૩૭-૬૦૩૨ રહેશે.

પ્રથમ ટેલીકોમ કૌભાંડ અને પછી હાઉસીંગ લોન કૌભાંડ બંનેના લીધે ભારતીય શેરબજારમાં જબરજસ્ત મંદીનો માહોલ

બેરટ સ્કીપ ઓફ ઈ વીક ડી. બી. રિઆલીટી લી. બીએસઈ કોડ ૫૩૩૧૬૦ હાલનો ભાવ રૂ.૨૧૨

ઉપર જણાવ્યા મુજબ દિવાળી પછી તુરંત જ એટલે કે સંવત ૨૦૬૭ની શરુઆત મંદી સાથે થઈ. તેનું મુખ્ય કારણ કેન્દ્ર સરકારમાં રહી ચુકેલ ટેલીકોમ મંત્રી એ રાજ દ્વારા ટુ જ સ્પેક્ટ્રમની હરાજમાં થયેલ એક લાખ છોતેર હજારનું કૌભાંડ તેમ જ ગત સપ્તાહમાં અચાનક બહાર પડેલ એલ આઈ સી હાઉસીંગ ફાઈનાન્સ કંપની દ્વારા આપવામાં આવતી લોનમાં લાંચ રૂથત તેમ જ બ્રાહ્મચારનું થયેલું રૂ. ૧૦૦૦ કરોડનું કૌભાંડ, આ સમગ્ર ઘટના ઉપરાંત આંતર રાષ્ટ્રીય સ્તરે નોર્થ કોરિયા દ્વારા સાઉથ કોરિયા પર થયેલ હુમલો, આ તમામ પરિબળોએ

સંકળાયેલ આ કંપની પાસે મુંબઈમાં જ કરોડો રૂપિયાની જમીન છે. તાજેતરમાં એલ આઈ સી હાઉસીંગ લોનના ગોટાળામાં આ કંપની પર માત્ર આંગળી ચીંધાતાં આ કંપનીનો શેર માત્ર ૧૦ દિવસમાં જ ઘટીને પર સપ્તાહની નવી નીચી ઐતિહાસિક સપાટીએ પહોંચી ગયો છે. તો આ કંપનીમાં હાલના ભાવે કરેલું

સર્કિટ ૨ સર્કિટ (અપર)

અશ્વિન શાહ મો. ૯૯૨૫૦૦૨૬૧૯

(કે.પી. કમાલ) મુંબઈ
www.theeagleinvestor.co.in

હાલનો ભાવ રૂ.૧૨૫
જાણીતા બીગબુલ ટ્રેડર્સ રાકેશ જૂનજૂનવાલા દ્વારા પ્રમોટ કરાયેલ આ કંપનીનો શેર છેલ્લા ૧૫ દિવસમાં બજારમાં આવેલ મંદીની સાથે કોઈ કારણ વગર ધરખમ તૂટી ગયેલ છે. તો લાંબા ગાળાના રોકાણકાર માટે આ શેરમાં હાલના ભાવે રોકાણ કરવાની ઉત્તમ તક છે.

બેકોન્સ લી. બીએસઈ કોડ ૫૩૧૯૩૭ હાલનો ભાવ રૂ.૫.૦૦
સેવાળમાંથી બાયોફ્યુઅલનો કાર્યો માલ બનાવવાની ટેકનોલોજીના વ્યવસાયમાં વ્યસ્ત આ કંપની કોઈ પરદેશી કંપની સાથે સહયોગ કરે તેવું જાણકાર વર્તુળો દ્વારા જાણવા મળેલ છે. આવનાર દિવસોમાં બાયો ફ્યુઅલનું ભવિષ્ય જોતાં

આવતા સપ્તાહમાં નીચા મથાળેથી રિઅલ એસ્ટેટ તેમજ ઈન્ફ્રાસ્ટ્રક્ચર શેરોમાં લેવાલી જોવાશે

બેરટ સ્કીપ ઓફ ઈ વીક ડી. બી. રિઆલીટી લી. બીએસઈ કોડ ૫૩૩૧૬૦ હાલનો ભાવ રૂ.૨૧૨

શેરબજારને એક પછી એક પ્રત્યાઘાત આપ્યા અને તેના લીધે સમગ્ર ભારતીય શેરબજારમાં લગભગ તમામ સેક્ટરના શેરોમાં ખાસ કરીને બેંકીંગ, રિઆલીટી, ઈન્ફ્રાસ્ટ્રક્ચર વિગેરેમાં ૨૦ થી ૪૦ ટકાનો નોંધપાત્ર ઘટાડો જોવાયો. અને દિવાળી પછી સતત ત્રીજા વાર મુંબઈ શેર બજાર આંક ૩૮૦૦ પોઈન્ટના સામાન્યિક ઘટાડા સાથે ૧૮૧૩૬ પોઈન્ટે બંધ આવ્યો.

રોકાણ તમને ટૂંકા તેમ જ મધ્યગાળામાં ખૂબ જ સારું વળતર આપી શકે તેમ છે.

એચ ડી આઈ એલ લી. બીએસઈ કોડ ૫૩૨૮૭૩ હાલનો ભાવ રૂ.૧૮૦

છેલ્લા ૧૫ દિવસમાં સતત ઘટી રહેલા બજારની સાથે હંમેશની જેમ ઉચું બીટા ફેક્ટર ધરાવતા રિઅલ એસ્ટેટના શેરોમાં હંમેશાં નોંધપાત્ર ઘટાડો જોવા મળતો હોય છે. તેના કારણે છેલ્લા ૧૫ દિવસમાં રિઅલ એસ્ટેટ તેમ જ ઈન્ફ્રાસ્ટ્રક્ચરના વ્યવસાય સાથે સંકળાયેલ આ કંપનીનો શેર લગભગ રૂ. ૧૫૦ તૂટી ગયેલ છે. તો હાલના ભાવે આ કંપનીમાં ટૂંકા તેમ જ લાંબા ગાળા માટે રોકાણ કરવા માટે વિચારી શકાય.

આ કંપનીનું ભવિષ્ય ખૂબ જ ઉજ્જવળ જણાય છે. તો આ કંપનીમાં ૨ થી ૩ વર્ષ માટે રોકાણ કરનારને મહાલખ વળતર મળી શકે તેમ છે.

ડી એલ એફ લી. બીએસઈ કોડ ૫૩૨૮૬૮ હાલનો ભાવ રૂ.૬૬૦.૦૦

જાણીતા અને ખૂબ જ અગ્રણી ઉદ્યોગપતિના ડી એલ એફ સ્ટુપ દ્વારા પ્રમોટ કરાયેલ રિઅલ એસ્ટેટ તેમ જ બાંધકામના ઉદ્યોગ સાથે સંકળાયેલ આ કંપની માત્ર ભારતમાં જ નહીં, પરંતુ સમગ્ર વિશ્વમાં મોખરાનું સ્થાન ધરાવે છે. આ કંપનીનો શેર પણ છેલ્લા ૧૫ દિવસમાં થયેલ મંદીમાં ધોવાઈ ગયેલ છે. તો આ કંપનીનો ફન્ડામેન્ટલ જોતાં હાલના ભાવે તબક્કાવાર રોકાણ કરવું હિતાવહ લાગે છે.

આવતા સપ્તાહમાં ઓછા જોખમે સારું વળતર આપી શકે તેવા પાંચ લગડી શેરોની અહીં ભલામણ કરું છું.

બેરટ સ્કીપ ઓફ ઈ વીક ડી. બી. રિઆલીટી લી. બીએસઈ કોડ ૫૩૩૧૬૦ હાલનો ભાવ રૂ.૨૧૨

મુંબઈ સ્થિત આવેલ રિઅલ એસ્ટેટ તેમ જ બાંધકામના વ્યવસાય સાથે

એપ્ટેક લી. બીએસઈ કોડ ૫૩૨૪૭૫

ડી. બી. રિઆલીટીના શેર પોર્ટફોલિયોમાં વસાવો અને તમારા ફુટુંબને આધુનિક સગવડોભર્યું ઘર વસાવી આપો

તા.૨૬ નવેમ્બરથી ૩ ડીસેમ્બર, ૨૦૧૦
સપ્તાહ દરમ્યાન ગ્રહોની સ્થિતિ
સપ્તાહ દરમ્યાન ચંદ્રમા સિંહ, કન્યા અને તુલામાં ભ્રમણ કરશે, મંગળ, સુર્ય વૃશ્ચિક રાશીમાં, કેતુ મિથુનમાં

પરિભ્રમણ કરશે. યુરેનસ મીન રાશીમાં રહેશે. મંગળ ૩૦મી નવેમ્બર, ૨૦૧૦ થી ધન રાશીમાં ભ્રમણ કરશે.

આવા શેરમાં નાણાં ગુમાવવાની શક્યતા ખૂબ વધુ રહે છે.

એસ્ટ્રોલોજી અને સ્ટોક માર્કેટ

સાતિષ ગુપ્તા મો. ૦૯૮૧૧૭૩૮૩૬૬ ૦૯૮૧૦૦૧૮૪૩૮
http://www.astrostocktips.in
E-mail: astrostocktips@rediffmail.com

સાવચેતી રાખો : અસુવિધાજનક ગ્રહોકીય રચના ઉચ્ચતમ ચંચળતાનું નિર્માણ કરશે. હાલની પરિસ્થિતિ બહુ છેતરામણી છે, જેના કારણે ખોટો નિર્ણય લેવાઈ જાય તેવી શક્યતાઓ રહે છે.

શીર્ષીંગ એન્ડ પેઈન્ટ / વોરનીશ સેક્ટર : આ સમય દરમ્યાન આ ક્ષેત્ર સારો જ્યોતિષિય સહયોગ મેળવી રહેલ છે.

પરિભ્રમણ કરશે. શુક્ર તુલામાં, શનિ કન્યા રાશીમાં, રાહુ, બુધ અને પ્લુટો ધન રાશીમાં, ગુરુ અને નેપ્ચ્યુન કુંભ રાશીમાં

ટ્રેડર્સને સલાહ કે બજાર જ્યાં સુધી સારો જ્યોતિષિય સહયોગ મેળવી લે ત્યાં સુધી બજારથી દૂર રહેવું યોગ્ય રહેશે, કારણ કે આવા ચંચળતાભર્યા અને ભ્રામક બજારમાં પૈસા બનાવવા ખૂબ જ કઠીન છે.

જે સેક્ટરને સારો જ્યોતિષિય સહયોગ સાંપડતો હોય તે સેક્ટરના શેરોમાં જ વેપાર કરવો જોઈએ, ત્યાં સુધી

ન્યૂઝ ટ્રેક

ગણેશ વાસુદેવ માવળંકરની ૧૨૨મી જન્મજયંતિ નિમિત્તે ગુજ. વિધાનસભા ખાતે પુષ્પાંજલીનો કાર્યક્રમ યોજાયો

આજાદ ભારતની પ્રથમ સંસદના પ્રથમ અધ્યક્ષ અને લોકસભાના પ્રથમ અધ્યક્ષ ગણેશ વાસુદેવ માવળંકર ગુજરાત વિધાનસભાના પોડીયમમાં મૂકાલેલા તૈલચિત્રને અધ્યક્ષ શ્રી પ્રો. મંગળભાઈ પટેલે આજે તેમની જન્મજયંતિ નિમિત્તે પુષ્પાંજલી અર્પી હતી. આ પુષ્પાંજલી કાર્યક્રમ પ્રસંગે ગુજરાત વિધાનસભાના સચિવ શ્રી ડી. એમ. પટેલ, નાયબ સચિવ શ્રી બી. ડી. વસાવા, અંગત સચિવ શ્રી દિનેશભાઈ વ્યાસ તેમજ મોટી સંખ્યામાં વિધાનસભાના કર્મચારી ભાઈ બહેનોએ હાજર રહી પુષ્પાંજલી અર્પણ કરી હતી.

ઈન્ડિયા ઈન્ટરનેશનલ ટ્રેડ ફેરમાં ગુજરાત પેવેલિયને જુલો ગોલ્ડ એવોર્ડ

૩૦મા ઈન્ડિયા ઈન્ટરનેશનલ ટ્રેડ ફેરની નવી દિલ્હીના પ્રગતિ મેદાન ખાતે પૂર્ણાહુતિ થઈ હતી. ક્લીન એન્ડ એફીસીયન્ટ ટેકનોલોજી, પ્રોડક્ટ્સ એન્ડ સર્વિસીઝનીથીમ ઉપર તા. ૧૪ થી ૨૭ નવેમ્બર દરમ્યાન યોજાયેલ આંકેરમાં ગુજ. પેવેલિયનને ગોલ્ડ એવોર્ડ મળ્યો હતો. ફેરનું આકર્ષણ બનેલા ગુજરાતના પેવેલિયનમાં તાજેતરના વર્ષો દરમ્યાન રાજ્યે ક્લીન એન્ડ ગ્રીન એનર્જી ક્ષેત્રે સાધેલા વિકાસની સોલાર પવન ચક્કીઓ, મકાઈમાંથી ઈથેનોલની પ્રાપ્તિ, બાયોગેસ પ્લાન્ટ, ઈકો યુલા, એલએનજી સંગ્રહ અને વિતરણ નેટવર્ક વગેરેના મોડેલ ઉભા કર્યા હતા.

જુઓસિન્ટેટિક - સિવિલ એન્જિ. પ્રોજેક્ટ માટે સેમિનાર યોજાયો

રાજ્ય અને દેશની પ્રગતિમાં ઈન્ફ્રાસ્ટ્રક્ચરનો ફાળો અતિ મહત્વનો છે. રોડ, કેનાલ, ડ્રેનેજ, પાઈપલાઈન, રેલ્વે, એરપોર્ટ વગેરેના બાંધકામમાં જુદી જુદી ભૌગોલિક અને ભૂસ્તરીય રચનાઓ ઈજનેરો માટે એક પડકાર બનતો હોય છે. ત્યારે આ ક્ષેત્ર પર્યાવરણીય દ્રષ્ટિએ અનુકૂળ અને તાંત્રિક તથા આર્થિક દ્રષ્ટિએ પોષણક્ષમ એવા વિકલ્પો રૂપે જુઓસિન્ટેટિકના ઉપયોગની ચર્ચા કરવા બે દિવસીય રાષ્ટ્રીય સેમિનાર જળ સંપત્તિ મંત્રી શ્રી નીતિનભાઈ પટેલે મુલ્યો મુક્યો હતો.

સેન્સેક્સમાં ૧૯૪૯૦ નીચે મંદીની રૂખ ટેકાની સપાટીએ સ્ટોક ફ્યુચરમાં વેચાણ કરવું અતિ જોખમી

વાંચક મિત્રો, વૈશ્વિક બજારોના નકારાત્મક સંકેતો, જાન્યુઆરી ૨૦૧૦ના કોરોના ક્રોમાંડોના અહેવાલો અને કોરિયાઈ દેશો વચ્ચેના ધર્ષણથી ભારતીય શેર બજારમાં ઘટાડાનો દોર ગત સપ્તાહે પણ ચાલુ રહ્યો હતો. ગત સપ્તાહે સૌથી મોટું ધોવાણ રિયાલ્ટી શેરમાં જોવા મળ્યું હતું. અમે છેલ્લા છ માસથી અમારા આર્ટિકલમાં રિયાલ્ટી સેક્ટરથી દૂર રહેવાની સલાહ આપીએ છીએ. જે તદ્દન યોગ્ય નીવડેલ છે.

૧૯૪૯૨ જ્યારે ૧૯૦૯૨ નીચે ૧૯૯૯ અને ૧૯૯૦ જોવા મળી શકે. **નિફ્ટી (૫૦૫૧.૯૫) :** ૫૭૭૦ ઉપર ૫૭૯૬, અને ૫૨૨૯ જ્યારે ૫૭૩૫ નીચે ૫૭૧૮, અને ૫૭૦૭ જોવા મળી શકે છે.

મધ્યમથી લાંબાગાળાના રોકાણકારો માટે ભંડારી હોમીયરી (બીએસઈ કોડ ૫૨૨૬૦૮) (૩૫.૨૫)

લુધિયાણા (પંજાબ) સ્થિત કંપનીની કંપની રેડીમેડ નાઈટવેર અને હોમીયરીના વ્યવસાય સાથે સંકળાયેલ છે. કંપની ટી શટ, પુલ ઓવસ, શટ્સ, પોલો ટિ શટ, ટ્રેક સ્યુટ, લોસ અને લેડીઝ નાઈટ ટોપ્સ જેવી વિવિધ ચીજવસ્તુઓનું ઉત્પાદન કરે છે. કંપનીની સ્થાપના નરેશ ભંડારી અને કુસુમ ભંડારી દ્વારા ૧૯૯૩માં કરવામાં આવી હતી. કંપની ભારત ઉપરાંત ૧૭ જેટલા દેશોમાં પોતાની પ્રોડક્ટ્સનું વેચાણ કરે છે. કંપની પોતાના યુનિટમાં ઉચ્ચ કક્ષાની મશીનરી વડે ઉત્પાદન કરે છે. કંપની સ્પીનિંગ, ડાઈંગ, નિર્દોષ અને ગારમેન્ટ્સ યુનિટ ધરાવે છે. આ શેર લેવાની ભલામણ અમોએ ૧૯ આસપાસ તારીખ ૩૦-૮-૨૦૧૦ના અંકમાં કરેલ છે. જે મુજબ ટૂંકગાળામાં રોકાણકારોને અમ્પર ૮૪ ટકા રિટર્ન મળ્યું. શેરે બાવન વીકની ઉચ્ચતમ સપાટી પણ બજારના મોટા કરેકશન વચ્ચે બતાવી. બાકી ઓર્ગેનિકલિસ, એચસીસી, રેણુકામાં અમારા કેટલાક ચતુર વાંચકમિત્રોએ અઢળક કમાણ કરી છે. કંપનીના વાર્ષિક ગાળાના

પરિણામો મધ્યમ જ્યારે ત્રિમાસિક ગાળાના પરિણામો ઉત્સાહજનક આવેલ છે. ત્રિમાસિક દ્રષ્ટિએ કંપનીનું વેચાણ જૂન ૨૦૧૦ માં ૨૩.૮૩ કરોડથી સપ્ટેમ્બર ૨૦૧૦માં રૂ. ૧૮.૪૫ કરોડ નોંધાયું હતું. ઓપરેટિંગ નફો રૂ. ૯૮ લાખથી વધીને રૂ. ૧.૭૮ કરોડ નોંધાયેલ છે. જ્યારે નેટ નફો રૂ. ૨૮ લાખથી વધીને રૂ. ૮૬ લાખ બતાવેલ છે. ત્રિમાસિક દ્રષ્ટિએ ઈપીએસ ૦.૩૭ ટકાથી વધીને ૧.૧૬ ટકા નોંધાયેલ છે. શેરની ફેસવેલ્યુ રૂ. ૧૦ અને વર્તમાન બુકવેલ્યુ રૂ. ૨૭.૬૭ છે. કંપનીનો વર્તમાન પીઈ રેશિયો ૧.૭ ટકા છે. કંપનીએ ચાલુ વર્ષ માટે ૨.૦૬ ટકા ના દરેક ઈપીએસ દર્શાવેલ છે.

ટેકનીકલી શેર સમાહના અંતે સાયમેટ્રિકલ ટ્રાયંગલ ઈન ડાઉન ટ્રેન્ડની રચના બનાવે છે જે શેરમાં સામાન્ય પ્રોફીટ બુલિંગના સંકેતો આપે છે. સામાન્યિક અને લાંબાગાળાના ચાર્ટ ઉપર શેર એસેસિંગ ઈન અપ્ટ્રેન્ડની રચના બનાવે છે. જે શેરમાં ઘટાડો રોકાણ કરવાના સંકેતો આપે છે. ટેકનીકલી શેરમાં એક મુખ્ય સપોર્ટ સુધીના ઘટાડા બાદ ૪૪ ટકા વળતર મળે તેવું દેખાઈ આવે છે. લાંબાગાળાના રોકાણકારોએ મર્યાદિત માત્રામાં રોકાણ કરવું. ટૂંકગાળાના રોકાણકારોએ તબક્કાવાર નફો ધરભેગો કરવો.

કેમલીન (બીએસઈ કોડ ૫૨૩૨૦૭) (૪૦.૦૯)

મુંબઈ (મહારાષ્ટ્ર) સ્થિત કંપનીની સ્થાપના ૨૪ ડિસેમ્બર ૧૯૪૬ના રોજ દરિડર એન્ડ કંપની દ્વારા કરવામાં આવી હતી. કંપની ડાયવર્સીફાઈડ જેવા કે સ્ટેશનરી પ્રોડક્ટ્સ, આર્ટ મેટરિયલ્સ અને ફાર્માસ્યુટીકલ્સના વ્યવસાય સાથે સંકળાયેલ છે. કંપનીની સ્ટેશનરી પ્રોડક્ટમાં મુખ્યત્વે ઈન્ક ટેબ્લેટ્સ, ફાઉન્ટેન પેન, ઓફીસ એધીસીવ, સિલેન વેક્સ, સ્ક્રૂલ ચોક્સ અને વિવિધ આર્ટિકલ્સ કલર્સનું મેટરિયલ્સ જેવું કે વોટર કલર્સ, પોસ્ટર કલર્સ, ઓઈલ કલર્સ, ફેબ્રિક કલર્સ, જ્યોમેટ્રિક બોક્સ, ગ્રેઈંગ ઈન્ક, પેઈન્ટિંગ બ્રસ, કેનવાસ જેવી વિવિધ વસ્તુઓનું ઉત્પાદન કરે છે.

આ શેરની ભલામણ અમોએ રૂ. ૨૬ આસપાસ તારીખ ૧૭ મે ૨૦૧૦ના અંકમાં કરેલ જે ૫૮ ની ઉચ્ચતમ સપાટી સુધીના ઉછાળા સાથે અમ્પર ૧૨૩ ટકા વળતર આપેલ. શેરની વર્તમાન બુકવેલ્યુ રૂ. ૧૦ અને ફેસવેલ્યુ રૂ. ૧ છે. શેરનો વર્તમાન પીઈ રેશિયો ૨૨.૮૩ ટકા છે જ્યારે ઈપીએસ ૨.૨૪ ટકા નોંધાયેલ છે.

કંપનીના વાર્ષિક અને ત્રિમાસિક ગાળાના પરિણામો સારા આવેલ છે. બાકી આગામી ફ્યુચર સિરિઝમાં કેટલાક ફ્યુચર અને કેસના સ્ટોકસમાં ૧૮ થી ૨૮ ટકાનો ઉછાળો જોવા મળે તેવું દેખાઈ આવે છે. ટેકનીકલી સામાન્યિક ચાર્ટ ઉપર શેર બુલ ફ્લેગ ઈન અપ્ટ્રેન્ડની રચના બનાવે છે. જે શેરમાં આકસ્મિક તેજના સંકેત આપે છે. લાંબાગાળાના ચાર્ટ ઉપર શેર રિક્ટેંગલ ઈન અપ્ટ્રેન્ડની રચના બનાવે છે. જે શેરમાં ઘટાડો મર્યાદિત માત્રામાં લાંબાગાળાનું રોકાણ કરવાના સંકેતો આપે છે.

ચીનમાં પ્રોપર્ટી બજાર અને શેર બજારોમાં કોઈ એવા મોટા ઉછાળા કે તેજ નથી આવી તેમ છતાં માત્ર અને માત્ર હુગાવાના દરને નીચો કરવાના હેતુથી પણ ચીનની મધ્યસ્થ બેંક પીપલ્સ બેંક ઓફ ચાઈના દ્વારા બેંક રિઝર્વ દર વધારીને નાણાં નીતિ યુસ્ત કરી છે. હવે પ્રશ્ન એ થાય છે કે ભારતમાં પણ ૧૦ ટકા હુગાવાનો દર લગભગ અસહ્ય જ કહેવાય અને આગામી મહિનાઓમાં રિઝર્વ બેંક કડક નાણાંનીતિને અનુરૂપ કોઈ પગલાં ના લે તો જ નવાઈ થવી જોઈએ.

ખેર, આમ ચીન અને અમેરિકન સરકારોની નાણાં નીતિઓની તુલના કરીને જોઈ શકીએ છીએ કે બંને નાણાં પ્રવાહીતા અંગે સામ સામા આવી ગયા છે. ચીન સરકારના હુગાવાના દરને યુસ્ત કરવાના પગલાંઓ અત્યંત પ્રશંસનિય છે. જો ત્યાં લોકશાહી હોત તો કદાચ આવા પગલાં ના ભરાયા હોત. કારણ કે ત્યાં શેર બજારો પાછલી તેજમાં ૬૦૦૦ ઉપર ચાલી રહ્યા હતા જે હાલમાં વિશ્વના ઘણા બજારો

સુધાર્યા બાદ અને ભારત તેજ ઘણા બજારોએ નવી ઊંચાઈ સર કર્યા બાદ પણ અડધા એટલે કે ૩૦૦૦ નીચે ચાલી રહ્યા છે. પરંતુ હુગાવાનો દર ત્યાંની સરકારને વધારે અગત્યનો પ્રશ્ન લાગતા તે શેર બજારની ચિંતા નથી કરતી. જ્યારે આગળ ઉપર ઉલ્લેખ કર્યા તેમ અમેરિકા એ બજારોમાં નાણાં પ્રવાહીતા નો ધોધ વહાવવાવાનો જારી રાખતા ૬૦૦૦ બિલિયન ડોલરના બોન્ડ પરચેસની જાહેરાત કરી હતી. વધુમાં અમેરિકાએ વૈશ્વિક અર્થતંત્ર અને ફાઈનાન્શિયલ બજારોમાં અસમતુલા માટે પરોક્ષ રીતે ચીનની ચલણ નીતિ અને નાણાં નીતિને જવાબદાર ઠેરવવાનું જારી રાખ્યું હતું.

ખેર, કરેકશનનો દોર એ રોકાણકારો માટે સુવર્ણ અવસર હોય છે. જો શું પરીદેવું તેનું જ્ઞાન હોય તો જ. કારણ કે દરેક કરેકશન રોકાણ કરવા લાયક શેરો સારા ભાવે રોકાણ કરવાની તક હમેશા ઊભી કરે છે. અગાઉના અંકોમાં આપણે વિવિધ જાતના પોર્ટફોલિયો આપ્યા છે તેમાંથી પસંદગી કરીને પણ રોકાણ કરી શકાય.

રોકિંગ ટીપ્સ મેકર્સ
આશિષ નાયક મો.
૯૩૦૬૯૮૮૭૬૫,
૯૯૨૪૨૭૯૮૨૫
rosenayak.1984@yahoo.com

નિફ્ટી ટેકનીકલ્સ : સામાન્યિક ચાર્ટ ઉપર નિફ્ટી હેડ એન્ડ સોલર એક્સ. એ રિવર્સલ ઈન અપ્ટ્રેન્ડની રચના બનાવે છે જે નિફ્ટીમાં જ્યાં સુધી મુખ્ય અવરોધ પાર ન થાય ત્યાં સુધી નાના ઉછાળો મોટી વેચવાલીના સંકેતો આપે છે. ગત સપ્તાહે નિફ્ટીમાં વેચાણના અમારા બધાં જ લક્ષ્યો સાથે થયા હતા. આગામી સપ્તાહે જો નિફ્ટી એક મુખ્ય અવરોધ પાર કરી તેના ઉપર બંધ આપે તે તેમાં મોટો ઉછાળો ટૂંકગાળામાં જોવા મળી શકે છે.

સેન્સેક્સ (૧૯૧૩૬.૬૧) : ૧૯૨૪૨ ઉપર ૧૯૩૬૦, અને

નિફ્ટીનો મજબૂત ટેકો ૫૫૬૦ અને ૫૪૨૦, પ્રતિકારક સપાટી ૫૮૬૦ અને ૬૧૦૦

ટેકનીકલ ટ્રેન્ડ
સંજય લાસ મો.
૯૮૨૦૯૨૦૫૩૦
WEBSITE :
www.stockacademy.co.in

૨૬ નવેમ્બર ૨૦૧૦ શુક્રવાર
નિફ્ટીનો મજબૂત ટેકો ૫૫૬૦ અને ૫૪૨૦, પ્રતિકારક સપાટી ૫૮૬૦ અને ૬૧૦૦ છે. નિફ્ટીનો મુખ્ય ટેકો ૫૪૨૦ છે, બધા જ ફન્ક્ટલાઈન શેરો ખરીદવા માટેની આ સારામાં સારી સ્થિતિ છે.

પોઝીશનલ ખરીદવા જેવા કેટલાક શેર

SCRIPT	SUP.	S L	TGT
BANK OF BARODA	850	835	900
BHARATFORGE	350	340	385
BHARTIARTL	320	300	360
CANBK	600	580	650
DCB	54	49	60
GODREJIND	165	160	190
HAVELLS	370	355	400
HDFC	660	650	690
ICICIBK	1060	1040	1150
IDBI	145	140	170
KOTAKBK	440	430	470
RANBAXY	520	510	580
SBI	2800	2750	2900
TISCO	580	570	620

શેર બજારની સમીક્ષા પા.નં. ૧ નું ચાલુ
કોમોડીટી ભાવોમાં પણ એક સમયે પેનિક સેલિંગ થકી ઘટાડા જોવા મળ્યા હતા. સાથે સાથે પ્રાદેશિક મોરચે ૨-જી કૌભાંડને પગલે પણ આગને પેટ્રોલ મળી રહે તેમ ટેલિકોમ સેક્ટર સાથે સંકળાયેલા ખાસ કરીને ૨-જી સ્પેક્ટ્રમની વહેંચણીમાં સંકળાયેલા તમામ શેરોમાં ધોવાણ આવ્યું હતું. માર્કેટ કો ફાઈનાન્સ સેક્ટર માટે અને કંપની વિષયક પણ નકારાત્મક સમાચારો અને ઘટનાક્રમને પગલે એસ કે એસ માર્કેટ ફાઈનાન્સના શેરમાં ૭ દિવસમાં ૩૨ ટકા ઉપરાંત ધોવાણ અને પેનીકને પગલે ઈન્વેસ્ટર સેન્ટીમેન્ટ ધોવાયું હતું. આમ બજારમાં મંદીવાળાઓને એક કરતા વધારે કારણ મળી રહ્યા હતા.

પી.બી.સી. પછી આર.બી.આઈ. નો વારો ?
ચીનમાં હુગાવો ૪.૪ ટકા ચાલી રહ્યો છે, કે જે ૨૪ મહિનાની ટોચની સપાટી છે અને આપણે જોયું તેમ ચીન સરકાર દ્વારા તેને નિયંત્રણમાં કરવાની કટિબદ્ધતા દર્શાવતા તમામ પગલાં લેવાઈ રહ્યા છે.

ગુજરાતી અને અંગ્રેજી બંને ભાષામાં ઉપલબ્ધ : ધી ઈકોનોમિક રેવલ્યુશન

ધી ઈકોનોમિક રેવલ્યુશન

તંત્રીની કલમે... પ્રજા બધુ જ સમજે છે, મૌન રહે છે અને સમય આવે 'ધા' પણ કરે છે

મિત્રો, ભારતને આઝાદી મળી તે સાથે ઘણાજ રાજકીય સેવકો પણ મળ્યા, આ સેવકોએ ભારતને આઝાદી અપાવવાની અનેક ચરવળોમાં ભાગ લીધો હતો, જેલની હવા પણ ખાધી હતી અને ભારતને આઝાદી અપાવવાનો ભેગ લીધો હતો અને પરિણામે ભારતને આઝાદી મળી હતી. આ પછી ભારત આ સેવકોના જ હાથમાં આવ્યું કે જેમણે અખંડ ભારત માટે, ભારતના ભૂતપૂર્વ સોનેરી ઈતિહાસનું પુનરાવર્તન થાય તેવો વિકાસ કરવા માટે અનેક સ્વપ્ન પણ નિહાળેલ, પરંતુ આખરે આઝાદી વખતે જ અખંડ ભારત, પાકિસ્તાન છૂટું પડવાને કારણે ભારત ખંડ બનીને રહી ગયું, તે વખતના ટોચના નેતાઓએ આ ભારતના વિકાસ માટે કાર્ય પણ કર્યા, ભારતના વિકાસ માટે સંકલ્પ પણ કર્યા અને બલિદાન પણ આપ્યાં, પરંતુ પછી ધીરે ધીરે રાજકારણમાં પોતાનો રોલવો શેકનાર લોકો ધીરે ધીરે ઉભરાવા માંડ્યા, સાથે સાથે સ્વીસ બેંકનાં ખાતામાં પણ લાખો કરોડો રૂપિયા ઉભરાવા માંડ્યા અને ભારતની ગરીબ જનતા વધુ ગરીબ બની અને તક સાધુ ધનવાન પણ બની ગયા, અનેક પ્રશ્નો અંગે જનતાના પ્રતિનિધિઓએ વિધાનસભા અને ધારાસભામાં ઉદાપો પણ કર્યાં, સરકાર તરફથી અનેક કલ્યાણ યોજનાઓ આવી અનેક પંચવર્ષિય યોજનાઓ પણ આવી પરંતુ સાથે સાથે અનેક કૌભાંડો પણ આવ્યાં, ભારતની જનતા તરફથી પણ કેટલીક વાર આ સામે ઉદાપો કરવામાં આવ્યો, બળાપો કાઢવામાં આવ્યો, પણ જનતા જાગૃત ન હોઈ પોતાના હક્ક અને ફરજો પ્રત્યે સભાન ન હોઈ ભારતમાં ભ્રષ્ટાચારની ટકાવારી વધવા માંડી અને 'વાડ જ ચિભાંડ ગળે' તેવી હાલત થઈ અને પ્રજા તેથી ધુંધવાઈને પણ તેની મૂક સાક્ષી બની રહી. પ્રજાના પ્રતિનિધિઓ પણ સંસદ હોય કે વિધાનસભા, તેમાં 'દલા તરવાડી' બની અનેક ગણાં પગાર અને ભથ્થાં વધારી ઘર ભરવા માટે સક્રિય બન્યા અને હજુ પણ સક્રિય જ છે.

પરંતુ હમણાં હમણાં આવેલાં ચૂંટણીઓનાં પરિણામોએ એ વાતનો સંકેત આપી દીધેલ છે કે પ્રજા હવે જાગૃત બની રહી છે, પોતાની સેવા કોણ કરશે તે નક્કી કરવા સક્ષમ બની છે. સત્તાધીશો સમજે કે ન સમજે પણ પ્રજા તેમના કરતુતોની નોંધ લઈ રહી છે અને ચૂંટણી વખતે આ લીધેલી નોંધનો ઉપયોગ કરી રહી છે.

વિકાસની ગાથા શરૂ કરી શ્રી નરેન્દ્ર મોદીએ, જો કે આ અગાઉના નેતાઓએ વિકાસની વાત નથી કરી તેમ માટે કહેવું નથી, પરંતુ રાજકીય ખેતવાણની વિકટ પરિસ્થિતિમાં શ્રી નરેન્દ્રમોદીએ જ્યારે સુકાન સંભાળ્યું ત્યારે કોઈને પણ કલ્પના નહીં હોય કે આ 'એકલ વીર' ગુજરાતનો નવો ઈતિહાસ લખવા જઈ રહેલ છે. જરૂર પડે ત્યારે જ બોલવું, પણ સચોટ બોલવું, કોઈની શેલ શરમ કે ડર રાખ્યા વગર બોલવું અને દિગ્દર્શિ દાખવી પ્રજાના વિકાસને ધ્યાનમાં રાખી આયોજનબદ્ધ રીતે આગળ વધવાની કુનેહ દાખવી વગેરે દ્વારા તેમની કાર્ય કરવાની અનોખી શૈલીનાં દર્શન કરાવ્યાં, ઉદ્યોગ પતિઓને પણ સાચવ્યા અને એક સામાન્ય શ્રમજીવીના હૃદયમાં પણ જગ્યા કરી, અને આ માત્ર વિકાસના ઈતિહાસથી. અનેક અસંતુષ્ટો, અનેક રાજકીય વિટંબણાઓ અને અનેક આશ્લેષ વચ્ચે પણ શ્રી નરેન્દ્ર મોદીએ ત્રણ ત્રણ વખત ચૂંટણીનો જંગ તો જીત્યા પણ આ વખતે પ્રજાતંત્રની સંસ્થાઓની ચૂંટણીઓમાં પણ જવલંત વિજય મેળવી માત્ર વચનો નહીં, વિકાસ કરવાથી પ્રજાને જીતી શકાય છે તે તેમણે સાબિત કરી દીધું, સાથે સાથે પ્રજા પણ હવે જાગૃત બની છે તે સાબિત થઈ ગયું.

બિહારની વાત કરીએ તો લાલુપ્રસાદ યાદવની ગુડાગીરી અને એક હથ્થુ શાસનનો અંત આવ્યો શ્રી નિતિષકુમારના ગાદીનશીન થવાથી, અને શ્રી નિતિષકુમારે પણ બિહારમાં શ્રી મોદીના સિધ્ધાંત જેવોજ વિકાસનો માર્ગ જ અપનાવ્યો, ત્યાંની ગુડાગીરી ઉપર અમુક અંશે કાબૂ મેળવ્યો, બીજાં પણ વિકાસનાં કાર્યો તરફ ઝોક આપ્યો અને પોતાની સ્વચ્છ ઈમેજ જાળવી રાખી, જો કે આ પછી તેમના પર મોટા ભ્રષ્ટાચાર માટેનો એક આશ્લેષ આવી ગયો, આમ છતાં પણ 'દૂત્તી ગાય પાટું મારે તો પણ સહન થાય' કહેવત મુજબ પ્રજાએ આ આશ્લેષને નજર અંદાજ કરી દીધો અને વિપક્ષોને ભોંયભેંગા કરી, લાલુપ્રસાદ યાદવનાં સગાઓને ઘર ભેગા કરી જવલંત વિજય અપાવ્યો, જે પ્રજાની જાગૃતતાનાં દર્શન કરવી જાય છે. ભારતની પ્રજા હવે ઘેટાનું ટોળું નથી રહી, અંધવિશ્વાસુ નથી રહી, હવે તેને પોતાના વિકાસની અને કલ્યાણની સમજ પડે છે અને કોણ વિકાસ કરી શકશે, કોણ તપ્તનશીન થવા લાયક છે તે પણ હવે સમજતી થઈ છે, તે આવાં પરિણામોથી સાબિત થઈ ગયેલ છે.

આમ છતાં હવે જ્યારે પ્રજા શ્રી નરેન્દ્રમોદી અને શ્રી નિતિષકુમાર જેવા નેતાઓને અધધ... મતોથી તપ્તનશીન કરી રહી છે ત્યારે આ મહાનુભાવોની જવાબદારીઓ પણ વધી જાય છે. પ્રજાએ તેઓ પર અનેક આકાંક્ષાઓ રાખીને મતોની વર્ષા કરી છે તે આ મહાનુભાવોએ ભૂલવું જોઈએ નહીં, હજુ તો વિકાસનો પંથ ઘણો લાંબો છે અને અનેક પડકારો અજગરની માફક મોં ફાડીને ઉભા છે. પણ હજુ ગુજરાતની કે બિહારની વાત કરીએ તો શિક્ષણક્ષેત્રે ઘણું કરવાનું બાકી છે. જો કે શ્રી નરેન્દ્રમોદીએ શિક્ષણ પર ધ્યાન કેન્દ્રિત કરેલ છે જ, પરંતુ ગરીબ વિદ્યાર્થીઓને પણ શિક્ષણની તમામ તકો ઉપલબ્ધ થાય, એક ધનવાનના બાળકની જેમ જ ગરીબ બાળક પણ જે શિક્ષણ લેવું હોય તે લઈ શકે, આ ક્ષેત્રમાં ડોનેશનની લૂંટ બંધ થાય, યુનિવર્સિટીમાં ભ્રષ્ટાચારીઓનો પગપેસારો ન થાય અને શિક્ષણ વ્યાપાર ન બને, વગેરે બાબતો માટે ઘણું કરવાનું બાકી છે. યુવાધનનો દેશના વિકાસ માટે ઉપયોગ થાય, તેમને યોગ્ય શિક્ષણ, માર્ગદર્શન અને રોજગારીની તકો મળે, એક અદના માનવીની ફરિયાદ સરકારી તંત્રમાં સંભળાય, પ્રજાની સલામતી વધે, ભ્રષ્ટાચાર પર અંકુશ આવે, ન્યાય વધુ સારી રીતે સુલભ બને, વગેરે અનેક અગણિત પાસાંઓ છે કે જે ગુજરાતને અને ભારતને વિકાસના માર્ગે આગળ લઈ જશે. ભારતીય રાજકારણને આ મહાનુભાવો નવી દીશા આપશે તેવી પણ જનતાની અપેક્ષા છે. જો ધીરે ધીરે પ્રજાને વિકાસનો ટેસ્ટ પડી શકે, પોતાના હક્ક અને ફરજો પ્રત્યે સભાનતા કેળવાશે તો પછી હવે પછી સત્તાલાલસુ અને ભ્રષ્ટાચારી રાજકારણીઓએ રાજકારણમાંથી પોતાના બિસ્તરા-પોટલાં બાંધવા પડશે, તેવી મજબૂરી પ્રજા તેમના માટે ઉભી કરશે તેમાં કોઈ શંકા નથી.

આવા રાજકારણીઓએ સમજી લેવાની જરૂર છે કે પ્રજા બધુ જ સમજે છે, મૌન રહે છે અને સમય આવે 'ધા' પણ કરે છે, તે હાલનાં ચૂંટણી પરીણામોએ સાબિત કરેલ છે જ, તમે થોડા માણસોને વધુ સમય મૂર્ખ બનાવી શકશો, વધુ માણસોને થોડો સમય મૂર્ખ બનાવી શકશો, પણ બધા માણસોને બધો સમય મૂર્ખ નહીં બનાવી શકો.

ફરી અભિનંદન શ્રી નરેન્દ્રમોદી અને શ્રી નિતિષકુમારને તેમના જવલંત વિજય માટે, રાજકીય કારકિર્દીની સફળતા માટે. વિકાસશીલ દ્રષ્ટિકોણ માટે.

જય હો, સર્વેઃ સુખિનઃ સન્તુ, નરેન્દ્ર જોષી, એડીટર

બજારો ફોરેન ફંડોની વર્ષાન્ટની વેચવાલી અને બેંક લોનના ગોટાળાના હિસાબે ઘટ્યા

વિતેલા સપ્તાહે બીએસઈ સેન્સેક્સ (૧૯૧૩૬.૬૧) અને નિફ્ટી (૫૦૫૧.૯૫) બંને ૨.૩૧ ટકા અને ૨.૦૩ ટકા ઘટીને બંધ આવ્યા હતા. નિફ્ટી ફ્યુચર ડીસેમ્બર ૨૬.૦૨ પોઈન્ટના પ્રિમિયમમાં હતો. નિફ્ટી ડીસેમ્બર ૬૦૦૦ ના કોલ ઓપ્શનમાં મળેલ છે.

ફ્યુચર ઓપ્શનના ખેલાડીઓ માટે

૧. ટીસીએસ (૧૦૪૭.૨૫) લોટ સાઈટ ૨૫૦ શેર

- ડીસેમ્બર માસના સ્ટ્રાઈક ભાવ ૧૦૫૦ થી ૩૫.૦૦ રૂ. ના ભાવે એક કોલ ઓપ્શન ખરીદો.
- ડીસેમ્બર માસના ૧૦૮૦.૦૦ ના સ્ટ્રાઈક પ્રાઈસથી રૂ. ૨૨.૭૫ ના ભાવે એક કોલ ઓપ્શન વેચો.

યુકવેલ પ્રિમિયમ = ૩૫.૦૦ *

૨૫૦ = ૮૭૫૦.૦૦ રૂ.

મેળવેલ પ્રિમિયમ = ૨૨.૭૫ *

૨૫૦ = ૫૬૮૭.૫૦ રૂ.

ઓપ્નું યુકવેલ પ્રિમિયમ = ૮૭૫૦.૦૦ - ૫૬૮૭.૫૦ = ૩૦૬૨.૫૦ રૂ.

વધારેમાં વધારે નફો = ૧૦૮૦

મોર્ટર્સ ના ઓપન ઈન્વેસ્ટમાં ડીસેમ્બર સિરીઝમાં ૨૨૫ જોવાયો હતો. આરઆઈએલ ના ડીસેમ્બર ના કોલ ઓપ્શનમાં સ્ટ્રાઈક પ્રાઈઝ ૧૦૦૦ માં સારી પોઝીશન લેવાતી જોવા મળી છે. યુનિટેક માં કોલ ઓપ્શનમાં ડીસેમ્બર માસના સ્ટ્રાઈક પ્રાઈઝ ૬૫ પણ જોવા મળેલ છે.

૨. ઈફોસીસ (૩૦૬૦) : ડીસેમ્બર માસ ફ્યુચર લોટ સાઈઝ ૧૨૫ શેર

- રૂ. ૩૦૬૦ ના ભાવથી ડીસેમ્બર માસ ફ્યુચરનો એક લોટ ખરીદો.
- વેચો એક કોલ ઓપ્શન :** ડીસેમ્બર માસ સ્ટ્રાઈક ભાવ ૩૧૦૦ થી રૂ. ૭૦ ના ભાવે
- મેળવેલ પ્રિમિયમ = ૦.૦૦ *** ૧૨૫ = ૮૭૫૦.૦૦ રૂ.
- વધારેમાં વધારે નફો = ૩૧૦૦ - ૩૦૬૦ = ૪૦.૦૦ *** ૧૨૫ = ૫૦૦૦.૦૦ + ૮૭૫૦.૦૦ = ૧૩૭૫૦.૦૦ રૂ.

વધારેમાં વધારે નફો = અસિમિત

૧. હીસો હોન્ડા (૧૯૩૬.૫૫) ઘટાડે આ સ્ટોક ખરીદીને વેપાર કરો.

૨. પેટ્રોનેટ (૪૮૦.૧૦) ઘટાડે આ સ્ટોક ખરીદીને વેપાર કરો.

ગુજરાતી અને અંગ્રેજી બંને ભાષામાં ઉપલબ્ધ : ધી ઈકોનોમિક રેવલ્યુશન

પુલબેક ટકી રહેવામાં નિષ્ફળ, હવે પ્રતિકારક સપાટી ૫૬૦૦, ૬૦૦૦

તા. ૨૯ નવેમ્બરથી થી ૦૩ ડીસેમ્બર
નિફ્ટી સાપ્તાહિક બંધ : ૫૭૫૨

નિફ્ટી સૂચ



દિનેશ એ. ઠાકુર મો.
૯૮૨૨૦૫૦૯૪૯
dinuthakur@gmail.com
blog site -
http://dinuthakur.blogspot.com

(ગત સપ્તાહે ૫૮૬૦)
આ સપ્તાહે સોમવારે બજારની સેન્સેક્ષ શેર માટે ટૂંકા ગાળાની ટેકાની તેમ જ પ્રતિકારક સપાટી નીચે મુજબ છે.

શરુઆત નબળા સાપ્તાહિક ટ્રેન્ડ પોઈન્ટે થઈ ૫૮૨૦ ઉપર થઈ. પરંતુ આ રેલી આપણી ત્રિમાસિક ટ્રીગર સપાટી ૬૦૩૦ને વટાવવામાં નિષ્ફળ નિવડી. મંગળવારે અને બુધવારે વૈશ્વિક અને સ્થાનિક સમાચારોએ વેચવાલીને વેગ આપ્યો. ગુરુવારે ડેરિવેટિવ્સ એક્ષપાયરીને કારણે પણ વેચવાલી ચાલુ રહી ૫૮૦૦ની સપાટી દર્શાવી. શુક્રવારે ચંચળતાને કારણે મોટા જથ્થામાં વેચવાલી જોવા મળી. સપ્તાહનો અંત ૧૪૪૦ પોઈન્ટના ઘટાડા સાથે આવ્યો. સપ્તાહ દરમ્યાન બજાર આપણો સાપ્તાહિક ટ્રેન્ડ પોઈન્ટ ૫૮૨૦ પસાર કર્યા પછી આપણા બીજા લક્ષ્ય ૬૦૩૦ તરફ પાછું ફર્યું પણ તેને ટકાવી રાખવામાં નિષ્ફળ નિવડ્યું. ચેનલ અને રાઈઝીંગ ટ્રેન્ડ લાઈન સપોર્ટ ૫૫૦૦ છે.

આ સપ્તાહે પ્રતિકારક સપાટી ૫૬૦૦ની નીચી સપાટીએ ઉતરી આવેલ છે. ટ્રેડર્સ અને ઈન્વેસ્ટર માટેની અમારી ૧૫ ઈન્ડિસ્ટ્રી ૧૦ ઈન્ડિસ્ટ્રી મંદીમય છે જ્યારે ૩ ઈન્ડિસ્ટ્રી તેજમય છે. માત્ર ૪ સેક્ટર સ્ટોક તેમનો ટેકો જાળવીને હકારાત્મક ટ્રેડ થઈ રહેલ છે.

આવતા સપ્તાહે અમારા ટ્રેન્ડ પોઈન્ટ ૫૭૮૦ ઉપર, બજાર ૫૮૨૦, ૫૮૦૦, ૬૦૦૦ તરફ ગતિ કરશે. વાચકો મારી વેબસાઈટ પર ઈન્ડ્રોડે ટેકનીકલ ચાર્ટ નિહાળી શકે છે.

STOCK	S2	S1	R1	R2
Mah &Mah	680	740	-	-
Cipla	330	340	-	-
HeroHonda	1860	1880	-	-
TCS	910	990	-	-
ITC	-	166	174	-
HUL	-	290	305	-
HDFC	-	670	715	-
ONGC	-	1220	1320	-
Maruti	-	1380	1480	-
State Bank	-	2580	2940	-
Tata Steel	-	580	630	-
HDFCBank	-	2260	2400	-
Infosys	-	2960	3050	-
Bharti	-	325	340	-
LT	-	1780	1960	-

STOCK	S2	S1	R1	R2
ACC	-	950	1020	-
Hindalco	-	190	210	-
Tata Motor	-	1040	1180	-
ICICI Bank	-	1060	1160	-
Sterlite	-	-	170	175
TataPower	-	-	1310	1320
Reliance	-	-	1020	1030
Wipro	-	-	420	430
JPAssociate	-	-	120	125
Jindal S&P	-	-	670	675
DLF	-	-	315	335
BHEL	-	-	2420	2460
RComm	-	-	170	175
NTPC	-	-	200	205
RIL Infra	-	-	1030	1060

આગામી સપ્તાહ : આ સપ્તાહે માર્કેટ ટ્રેડિંગ રેન્જ (રોજીંદા બંધના ધોરણે) ૫૬૨૦ - ૬૨૨૦ વચ્ચે રહેશે. એટલે કે ટ્રેન્ડ પોઈન્ટ ૫૭૮૦ (જેમાં સપ્તાહ દરમ્યાન ટ્રેન્ડ પોઈન્ટને અપડેટ કરવા માટે સાપ્તાહિક આવક / નુકશાનના ૨૫ ટકા વધારો અથવા ઘટાડો ધ્યાનમાં લો.) તેમ જ અને સાપ્તાહિક રેન્જ +/- ૩૦૦ રહેશે.

નિફ્ટી માટેનો ૨૦, ૫૦, ૧૦૦ દિવસનો ઈએમએ સપોર્ટ ૫૮૮૦(-૧૦૦), ૫૮૭૦(-૩૦), ૫૮૧૦(૦), ૫૫૨૦(+૧૦). ઘટાડા સમયે ટ્રેડર્સ ટ્રીગર લેવલ પર તેમની લોંગ પોઝીશનમાંથી નિકળી જવું જોઈએ. આ પછી ફરી ટ્રીગર સપાટીએ અથવા તો નીચેની સપાટીએ વ્યાપારમાં દાખલ થવું જોઈએ. આ રીતે, ટ્રીગર તમારું રક્ષણ કરવામાં, વધુમાં વધુ નફો કરવામાં અને તમારી પોઝીશન જાળવી રાખવામાં મદદરૂપ નિવડશે.

નિફ્ટી જુદા જુદા ચાર્ટ પર ૨૦ એસ એમ એ લાઈન મુજબ નિફ્ટીની શરુઆત અને રૂબ નીચે મુજબ છે. ૩૦ મીનીટ - નીચે તરફ, ૬૩૦૦, ૮૦ મીનીટ - નીચે તરફ, ૬૩૦૦, દૈનિક - નીચે તરફ ૬૧૦૦, સાપ્તાહિક - ઉપર તરફ ૫૧૦૦,

દિનું સપોર્ટ એન્ડ રેજીસ્ટ્રેશન, નિફ્ટી ટ્રેન્ડ અને સ્ટોપલોસ પત્રક

Investor	Chart type	trade/Beta	Trend	From	Stop-loss	Gain
Derivative	Daily	20 (+1.2)	DOWN	5990	5790*	+ 240
Swing trade	Weekly	20 (1-1.2)	DOWN	6010	5950*	+ 260
Short term	Bi-weekly	20 (1)	DOWN	6170	5960*	+ 420
Medium term	Monthly	20 (1-0.8)	DOWN	5920	5890*	+ 170
Mutual Fund	Quarterly	10 (-0.8)	UP	5000	5650/5950**	+ 1100
Long Term	Yearly	10 (-0.8)	UP	3670	4790/5500**	+ 2140

નિફ્ટી માટે (રોજીંદો સ્ટોપલોસ + બંધ) / ૨ ટ્રેડર્સને નિફ્ટી માટેની પછીના દિવસની રૂબ તેમ જ સ્ટોપલોસ દર્શાવશે. ટ્રેડર્સ ટ્રીગર પોઈન્ટ નીચે વ્યાપારમાંથી બહાર નિકળી જવું અથવા તો નીચેના ટ્રીગર પોઈન્ટે વ્યાપારમાં દાખલ થવું. જો બજાર રોજીંદા સ્ટોપલોસ કરતાં ૩૦ મીનીટ સુધી નીચેની સપાટીએ ટ્રેડ થાય તો રિવર્સ ટ્રેન્ડ ગણવો.

૫૮૭૩ ઉપર ૫૬૪૫, ૫૬૬૦, ૬૦૩૦ જોવા મળે ૫૭૧૫ નીચે ૫૬૮૬, ૫૬૫૭, ૫૬૩૦

ગયા સપ્તાહે સોમવારે નિફ્ટી ફ્યુચરમાં જોવાયેલ ૧૧૯.૮૫ પોઈન્ટના ઉછાળા બાદ જોવાયેલ ૨૩૨ પોઈન્ટનો ચાર દિવસમાં જ ઘટાડો મહદ્ અંશે ઈલેક્ટ્રોનિક મીડિયાની બદમાશી, અધકચરી, જોખમી માહિતીને આધારી હતો. જેમ કે, નોર્થ કોરિયા-સાઉથ કોરિયા ૪૩૧ થી ૪૫૫.

(૨) એલ એન્ડ ટી (૧૯૩૯.૧૦) :- રૂ. ૧૯૦૦ સ્ટોપલોસ... નજીકમાં જ ૧૯૮૪ થી ૨૦૪૮...

(૩) એક્સિસ બેંક (૧૩૩૮.૮૫) :- રૂ. ૧૩૦૦ સ્ટોપલોસ... નજીકમાં જ ૧૩૮૦ થી ૧૪૩૨.

(૪) ભેલ (૨૧૧૨.૬૦) :- રૂ. ૨૦૬૦ સ્ટોપલોસ... નજીકમાં જ ૨૧૮૫ થી ૨૨૫૦.

(૫) સેસાગોવા (૨૨૯.૮૫) :- રૂ. ૨૨૫ સ્ટોપલોસ... નજીકમાં જ ૩૨૨ થી ૩૪૨....

★ હોટ વીકલી સ્ટોકસ ફ્યુચર :-

(૧) એમઆરપીએલ (૬૯.૫૦) :- રૂ. ૬૫ સ્ટોપલોસ... નજીકમાં જ ૭૯ થી ૮૯.

(૨) ચંબલ ફર્ટી. (૮૫.૪૫) :- રૂ. ૮૧ સ્ટોપલોસ... નજીકમાં જ ૯૭ થી ૧૦૭.

(૩) મારુતિ (૧૩૬૯.૬૦) :- રૂ. ૧૩૪૦ સ્ટોપલોસ... નજીકમાં જ ૧૪૩૦ થી ૧૪૭૬.

(૪) ગ્રેટ ઓફશોર (૩૬૩.૪૦) :- રૂ. ૩૫૦ સ્ટોપલોસ... નજીકમાં જ ૩૬૩ થી ૪૧૭.

(૫) આઈબી રિઅલ (૧૩૬.૫૫) :- રૂ. ૧૧૮ સ્ટોપલોસ... નજીકમાં જ ૧૫૮ થી ૧૭૮...

★ ડિલેવેરીબેઈંગ શોર્ટ ટર્મ રોકાણ

(૧) પ્રાજ ઈન્ડ. (૫૨૨૨૦૫) (૭૨.૫૦) :- નજીકમાં જ તોફાની ઉછાળા થી ૭૯ થી ૮૬.

(૨) પીપાવાવ (૫૩૩૧૦૭) (૭૧.૪૫) :- નજીકમાં જ તેજ દર્શાવી

બાજ નજરે

પારસ ઘેલાણી મો.
૯૦૯૯૦૧૦૮૨૭

ghelani.paras@gmail.com
parasghelani@rediffmail.com

બોર્ડ પર થયેલા છમકલાંને વિકૃત સ્વરૂપે રજૂ, એલઆઈસી હાઉસિંગ કેસમાં વ્યક્તિગત લાંચ કે ભ્રષ્ટાચારને મોટું સ્કેમ કે કૌભાંડ તરીકે રજૂઆત... અને કંપનીઓને નહાવા નીચોવવાનો પણ સંબંધ ના હોય તેનું નામ પણ વિના કારણે હાઈલાઈટ વગેરે. આ ઈલેક્ટ્રોનિક મિડિયા સામે કોઈ પગલાં લેવા જરૂરી બનશે.

★ નિફ્ટી ફ્યુચર (૫૭૭૮.૧૫) :- ૫૮૭૩ ઉપર ૫૬૪૫, ૫૬૬૦, ૬૦૩૦ જોવા મળે. ૫૭૧૫ નીચે ૫૬૮૬, ૫૬૫૭, ૫૬૩૦ જોવા મળે. અંગત કેપિટીલ/ જોખમાનુસાર બ્રેક આઉટ સાઈડ જ સ્વનિર્ણય વેપાર ગોઠવવો હિતાવહ.

★ હોટ પોઝીશનલ ફ્યુચર્સ સ્ટોકસ (૧) એચપીસીએલ (૪૧૪.૮૦) :- રૂ. ૩૯૦ સ્ટોપલોસ... નજીકમાં જ

૮૦ થી ૮૮.

(૩) કરુતુરી (૫૩૨૬૮૭) (૩૦.૪૦) :- નજીકમાં જ સોલીડ ઉછાળાથી ૩૫ થી ૩૯.

(૪) ગુજ એનઆરઈ (૫૧૨૫૭૯) (૫૨.૧૫) :- નજીકમાં જ તોફાની તેજ થકી ૬૩ થી ૭૦.

(૫) સ્પાર્ક (૫૩૨૮૭૨) (૮૯.૨૦) :- નજીકમાં જ ત્રીવર ઉછાળા થકી ૯૯ થી ૧૦૯.

(૬) એચએસીએલ (૫૦૦૪૪૯) (૫૧.૨૦) :- નજીકમાં જ તોફાની તેજ દર્શાવી ૬૪ થી ૭૨.

(૭) આરઆઈએલ (૫૦૦૩૨૫) (૯૬.૨૫) :- નજીકમાં જ જોરદાર ઉછાળો દર્શાવી ૧૦૦૦ થી ૧૦૪૦.

(૮) સ્ટર ટેક. (૫૩૨૩૭૪) (૭૬) :- તોફાની ઉછાળો દર્શાવી ૮૪ થી ૮૬.

(૯) એચસીસી (૫૦૦૧૮૫) (૪૦.૧૦) :- નજીકમાં જ તેજ દર્શાવી ૪૮ થી ૫૫.


(૧૦) એચઆઈએલ (૫૩૨૮૭૩) (૧૭૮.૬૫) :- નજીકમાં જ સોલીડ ઉછાળા થકી ૨૦૭ થી ૨૩૫

(૧૧) એસસીઆઈ (૫૨૩૫૮૮) (૧૪૫.૪૦) :- નજીકમાં જ ઉછાળા થકી ૧૫૩ થી ૧૬૦

પૂર્ણ જ ત્રીવર અને તોફાની ઝડપે નાણાં સંસ્થાઓ, એચએનઆઈ, ઓપરેટરોના વેલ્યુઆઈંગ, શોર્ટ કવરિંગથી ઉછાળો જોવાય

(દીપનું દર્શક) - દીપેશ ગોહીલ
મો. ૯૭૨૭૯૦૯૮૦ veenmoney@gmail.com


NAME : NIFTY
BUY ABOVE : 5751
RES-1 : 5810
RES-2 : 5850
RES-3 : 5910
SELL BELOW : 5751
SUP-1 : 5700
SUP-2 : 5640
SUP-3 : 5590



NAME : BHARTIARTL
BUY ABOVE : 333
RES-1 : 339
RES-2 : 344
RES-3 : 352
SELL BELOW : 333
SUP-1 : 326
SUP-2 : 319
SUP-3 : 309




NAME : BANK NIFTY
BUY ABOVE : 11688
RES-1 : 11777
RES-2 : 11820
RES-3 : 11880
SELL BELOW : 11688
SUP-1 : 11620
SUP-2 : 11580
SUP-3 : 11500



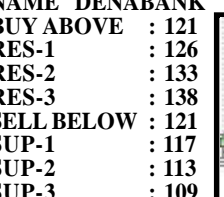
NAME : ORCHIDCHEM
BUY ABOVE : 276
RES-1 : 282
RES-2 : 291
RES-3 : 308
SELL BELOW : 276
SUP-1 : 271
SUP-2 : 265
SUP-3 : 254



NAME : HEROHONDA
BUY ABOVE : 1935
RES-1 : 1943
RES-2 : 1958
RES-3 : 1969
SELL BELOW : 1935
SUP-1 : 1925
SUP-2 : 1902
SUP-3 : 1845



NAME DENABANK
BUY ABOVE : 121
RES-1 : 126
RES-2 : 133
RES-3 : 138
SELL BELOW : 121
SUP-1 : 117
SUP-2 : 113
SUP-3 : 109



OUR PERFORMANCE

STOCKS	REC.HIGH/LOW	TARGET	
NIFTY	5890	5690	3 TARGETACHIEV.
BANKNIFTY	12062	11362	3 TARGETACHIEV.
ONGC	1263	1192	3 TARGETACHIEV.
HDIL	230	160	3 TARGETACHIEV.
CIPLA	342	325	2 TARGETACHIEV.
SESGOIA	331	296	3 TARGETACHIEV.

ATTENTION

The material contained in the Economic Revolution is based on Fundamental and Technical analysis & other scientific methods and also the knowledge and belief of author. Error can not be ruled out. The information given is of advisory nature only. The Editor, the Publisher and the Author does not take any consequences arising out of it. All rights reserved. Reproducing to whole or in part of any matter including features without permission is not permitted. Legal jurisdiction is Ahmedabad only. The material given in the Economic Revolution is the views of author only, it not means that Editor is agree with it, so Editor, the Publisher and the printer is not responsible for the contains in writers article.

Narendra Joshi Editor,
The Economic Revolution.

ઉપરના મથાળેથી વેચવાલી આવી શકે છે : નીચા મથાળેથી ઝડપથી સુધારો બતાવી શકે છે

કો મોડીટીઝ માર્કેટોમાં ગયા સપ્તાહમાં આ લેખકે ખરાબીના સંકેત આપ્યા હતા. તે જ પ્રમાણે દરેક માર્કેટોમાં મોટા પ્રમાણમાં ઘટાડો આવ્યો હતો. આ બધું ચાર્ટની બલ્લીહારી છે. જ્યારે જ્યારે આવા સંકેત મળતા હોય છે ત્યારે આનાથી

સોનાની ચમક
જુજેશ
૯૭૨૪૫૨૮૮૯૮

મોટી નુકશાનથી દૂર રહેવામાં કામ લાગે છે. ખેર, કોમોડીટીઝ માર્કેટોમાં દિવસે દિવસે વોલ્યુમમાં સતત વધારો થઈ રહ્યો છે. કારણ કે કોમોડીટીઝ માર્કેટોમાં એ રીયલ માર્કેટો છે. (દરરોજ વપરાતી વસ્તુ છે.) આ માર્કેટોમાં આના કારણે નીચા મથાળે ખરીદના સંકેત મળતા હોય છે. ટૂંકમાં આ માર્કેટોમાં કમાવવાની જગ્યા વધારે

છે. તેવું વારંવાર ચાર્ટ બતાવી રહ્યું છે. જ્યારે વેપારની વાત આવતી હોય છે ત્યારે રિયલ માર્કેટોમાં વેપારથી આપણને ફાયદો થતો જ હોય છે. ખેર.

કોપર (૩૮૮) :
કોપરમાં એક સપ્તાહ અગાઉ ઉપરમાં ૪૦૩નું મથાળું બતાવીને ક્રેકશનના તબક્કામાં પ્રવેશ કર્યો ત્યારે આપણે અગાઉના અંકમાં જણાવી દીધું હતું. કોપરમાં નબળાઈની ચાલ આવી રહી છે. ખેર. નીચામાં ગયા સપ્તાહમાં ૩૭૨ની સપાટી બનાવી છે. આ સપાટી તૂટવાની શક્યતા નહીંવત છે. આવનાર સપ્તાહમાં ઉપરમાં ૩૯૭ મહત્વની સપાટી રહેશે. આ સપાટી ફૂટવા તો જોઈએ ત્યાં આગળ વધશે. નીચામાં ૩૮૪ નજીકની મહત્વની સપાટી રહેશે.

ગોલ્ડ (૨૦૦૮૦) :
ગોલ્ડમાં સાપ્તાહિક ચાર્ટ તેજ તરફી હોવાથી દરેક ઘટાડે ખરીદનાર સારામાં સારું વળતર આપી જશે. તેવું

ચાર્ટ બતાવી રહ્યું છે. ખેર, નીચામાં ગયા સપ્તાહમાં ૧૯૮૨૦ની બોટમ બનાવી છે. આ બોટમ પૂર્ણ જ અગત્યની રહે છે. ઉપરમાં ૨૦૨૧ની સપાટી વટાવતા ૨૧૦૦૦ ની સપાટી આવી શકે છે.

નિકલ (૧૦૦૬) :
ગયા સપ્તાહમાં સ્પષ્ટપણે જણાવ્યું હતું કે નીકલમાં નબળાઈ આવી રહી છે. ખેર, આવનાર સપ્તાહમાં ૧૦૩૦ની સપાટી પૂર્ણ જ અગત્યની રહેશે. આ સપાટી ફૂટવા તો જોઈએ ત્યાં આગળ વધશે. નીચામાં ૯૭૦ની સપાટી પુર્ણ જ અગત્યની રહેશે.

સિલ્વર (૪૧૨૭૦) :
ગયા સપ્તાહમાં નીચામાં ૩૮૩૪૦ની સપાટી તૂટવાની જગ્યા નહીંવત લાગે છે. ઉપરમાં ૪૩૨૦૦ની સપાટી વટાવતા ઝડપથી ૪૫૦૦૦ આસપાસ આવી શકે છે. પરંતુ નીચા મથાળે ખરીદીએ ધ્યાન આપવાનું રહેશે.

હજુ પણ વધારે સુધારશે

દિપાવલી મુહુર્ત પછી નિફ્ટીએ રોજેરોજ વેચવાલીનું દબાણ અનુભવેલ છે અને ૧૦ ટકા કરતાં વધુ ઘટાડો દર્શાવેલ છે. છેલ્લા પ સેશન દરમ્યાન નિફ્ટીએ નીચેની ઉચી સપાટી અને નીચેની નીચી

લો કે કેટલાક શેરોએ ઉંચા વોલ્યુમ સાથે અગત્યની ટેકાની સપાટી તોડી નાખેલ છે, તેથી જો કોઈ રિકવરી થાય તે બહુ મજબૂત કંઈકેવે અથવા તો બીજો સુધારો પણ દર્શાવે.

પ્રતિકારક સપાટી
૫૮૫૦ / ૬૧૫૦ / ૬૨૮૦
આ સપ્તાહમાં ધ્યાનમાં રાખવા જેવા શેર
ઓલસ્ટોમ પ્રોજેક્ટસ (૬૨૬) ખરીદો

દુ ધી પોઈન્ટ
દિનેશ સી. નાગપાલ
૯૮૩૦૩૯૦૮૫
bluechips4u@gmail.com

સપાટી બનાવેલ છે. આવા ત્રિવર અને ઝડપી ક્રેકશનનું કારણ રજી અને એલ આઈ સીનું કૌભાંડ છે. હવે જ્યારે ત્વરિત નુકશાન થયેલ છે (કેટલાક શેરોમાં તો ઘણું મોટા પ્રમાણમાં) ત્યારે આપણે નાની રેલીની અપેક્ષા રાખી શકીએ કારણ કે બજાર ટૂંકા ગાળા માટે ઓવર સોલ્ડ પોઝીશનમાં પ્રવેશેલ છે. કોઈ પણ રેલી માટે નિફ્ટીએ ૫૮૨૦ ઉપર ટકવું જોઈએ. તે ઉપર આપણે ૫૮૫૦ની સપાટીએ મજબૂત પ્રતિકારક સપાટીની અપેક્ષા રાખી શકીએ. રેલીનો ઉપયોગ નબળા શેરોમાંથી નિકળવા માટે કરો અને વધુ રોકડ હાથ પર રાખો કારણ કે હજુ તે સ્પષ્ટ થતું નથી કે બોટમ ફોર્મશનની રચના થઈ છે કે પછી આપણે આવનાર માસમાં નિફ્ટીને ૫૬૦૦/૫૫૦૦ નીચે ટ્રેડ થતી જોઈ જોવાની છે. આ ઉપરાંત એક વાત નોંધી

નિફ્ટી :
આવનાર સપ્તાહ માટેનો ટેકો : ૫૨૯૦ / ૫૪૯૦ / ૫૬૨૦
આવનાર સપ્તાહ માટેની

અખબારી ચાદી
છેલ્લા કેટલાક દિવસોથી બટાકા, ડુંગળીના ભાવોમાં થઈ રહેલ સતત વધારાની સરકારશ્રીએ નોંધ લઈ તે પાછળના પરિબળો જણાવવા અને ભાવ ઘટાડવા માટે જરૂરી પગલાંઓ લેવા સુચના થયેલ જે અનુસંધાને તા. ૨૭-૧૧-૨૦૧૦ના રોજ ખેતીવાડી ઉત્પન્ન બજાર સમિતિના સચિવ તથા જથ્થાબંધ વેપારીઓ સાથે બેઠક યોજવામાં આવેલ. જે મુજબ હાલમાં પડેલ કમોસમી વરસાદને લીધે ડુંગળી, બટાકાની આવકોમાં ઘટાડો થયેલ છે તેમજ ખાસ કરીને ડુંગળી ઉત્પન્ન કરતા મહારાષ્ટ્ર અને અન્ય રાજ્યોના વિસ્તારોમાં ઘટાડો થયેલ છે તેમજ ખાસ કરીને ડુંગળી ઉત્પન્ન કરતા મહારાષ્ટ્ર અને અન્ય રાજ્યોના વિસ્તારોમાં કમોસમી વરસાદથી તૈયાર ડુંગળીના પાકને નુકશાન થયેલ છે. જેના કારણે ડુંગળીની ગુણવત્તામાં અને જથ્થામાં ખાસો ઘટાડો થયેલ છે. સમિતિના સચિવ અને જથ્થાબંધ વેપારીઓ સાથે થયેલ પરામર્શ મુજબ તેઓ તરફથી બટાકા ડુંગળીનો પર્યાપ્ત જથ્થો માર્કેટમાં ઉપલબ્ધ થાય તે માટે શક્ય તે તમામ પ્રયત્નો કરવામાં આવશે. વધુમાં આગામી પંદરેક દિવસમાં સૌરાષ્ટ્રના ભાવનગરનો ડુંગળીનો જથ્થો માર્કેટમાં આવવાની સંભાવના છે. જેની પણ ભાવ ઘટાડા ઉપર સાનુકૂળ અસર પડશે. જેમણે વાસણા માર્કેટિંગ ચાર્ટ ખાતેથી ડુંગળી બટાકા ઓછામાં ઓછો એક કક્કાના જથ્થામાં ખરીદવા હોય તો ખરીદી શકે છે. માર્કેટિંગ ચાર્ટ ખાતે ગુણવત્તા અનુસાર બટાકાના એક ક્વિન્ટલના ભાવ રૂ. ૬૧૮ થી રૂ. ૨૩૫૬ સુધીના અને ડુંગળીના એક ક્વિન્ટલના ભાવ રૂ. ૧૧૮૦ થી રૂ. ૨૦૨૫ સુધી પ્રવર્તમાન છે. જેની જાહેર જનતાએ નોંધ લેવા વિનંતી છે.

આવનારા સમાહમાં નવેમ્બરનો અંત અને ડીસેમ્બરની શરૂઆતી પુલબેક રેલી બાદ બજાર થોડું ક્રેક્ટ થઈ પડપો થી પડપો સુધી આવી શકે જેમાં ઘટાડે ખરીદનાર લાભમાં રહે

બીએસઈ સેન્સેક્સ
બંધ : ૧૯૧૩૬.૬૧

વાચક મિત્રો,
વાંચી જાવ ગયા અંકમાં શું કહેલ તે. અમો દિવાળી અંકથી જણાવતા આવેલ કે આ હાર્વેસ્ટીંગ ટાઈમ છે અને જેમણે

કહેવત વા-વાયો ને નળીયું ખસ્યુની જેમ બજારને અસર કરે છે. ચાર્ટ જોતાં બજાર ૧૮૫૦૦/૫૬૫૦-૫૪૬૦ વચ્ચે સેટલ થઈ ૪-૬ વીક બાદ ફરી એક વખત ૨૧૨૧૦/૬૩૬૦ કોસ કરવાનો પ્રયત્ન કરશે એવું અમારું માનવું છે. હવે બજારમાં તેજ માટે ડીસેમ્બર ક્વાર્ટરના સારા રીઝલ્ટ અને બજેટ ફીચર જ બજારને વધવામાં મદદ કરશે. બાકી ૪-૬ સપ્તાહ માટે બજાર ૧૮૫૦૦થી ૧૯૧૦૦ વચ્ચે એક્યુમીલીવેટ થવું બેસે છે. આવતો સાપ્તાહિક બંધ ૧૯૭૧૫ ઉપર આવે તો

માર્વેલસ રિસર્ચ

લલિતભાઈ શાહ
મો. ૯૮૨૫૦૫૩૯૬

દિવાળીના બાદના ૨૦૬૭ના પ્રથમ સપ્તાહમાં રોકડી કરી એના માટે આ ફાર્માઈંગ ટાઈમ છે. બાકી લોકો માટે આ માવડું સાબિત થયેલું છે. હાર્વેસ્ટીંગ એટલે લણવાનો અને ફાર્માઈંગ એટલે વાવણી કરવાનો. આજકાલ વાણીયાને બદલે ખેડૂતના દિકરાઓ શેરબજારમાં ખૂબ જ મોટાપાયે કામ કરતા થઈ ગયા છે. માટે ખેડૂતની ભાષામાં સમજાવવાનો પ્રયત્ન કરેલ. આ સપ્તાહના પેનીક બાદ કંઈક લોકો હતાશ થઈ ગયા છે. કંઈક

લોકોના મોટેથી ઊભા પાકનો કોળીયો ઝુંટવાઈ ગયો. પણ શિયાળુ પાક સારો થવાની આશા દિવાળી નહીં તો હોળીએ પોંક ખાવા મળશે.

બજાર ઝડપી ટર્ન લે. બાકી મંગળવારે નવેમ્બર માસનો છેલ્લે દિવસ છે અને બુધવારે ડીસેમ્બર ચાલુ થાય છે જેથી આવતા સપ્તાહમાં સેન્સેક્સ ઉપર વધુ પ્રકાશ પાડી શકાય. ૧૮૮૨૫ આજુબાજુથી આવતા સપ્તાહમાં તેજ થઈ શકે છે.

હવે નિફ્ટી જોઈ લઈએ.

નિફ્ટી

બંધ : ૫૭૫૧.૬૫

આવતી કાલથી ટીવીના એનાલીસ્ટો ગળુ ફાડી ફાડી નિફ્ટીનું લેવલ ૫૪૬૦ બોલતા જેવા મળે પણ અમારા મતે ૫૬૬૦ આજુબાજુ ટેકો લે અને જો આવતા સપ્તાહને અને ૫૮૨૫ ઉપર બંધ રહે તો બજારનો કલર બદલાઈ જાય. બાકી ૫૬૬૦ ઉપર ૩ દિવસ બંધ રહે તો પણ બજાર ઘટતું અટકે. જે ડેઈલી ચાર્ટ ઉપર દેખાય છે. બજાર ઓવર સોલ છે. બાઉન્સ તો આવે જ એવું અમને લાગે છે.

બાકી અત્રે એક ટેબલ આપેલ છે.

રોકડાના અનેક શેરોમાં આ ઘટાડામાં રોકાણ કરનારને માર્ચના આવનારા એપ્રિલના વાર્ષિક રીઝલ્ટ ઉપર ઘી-કેળાં યતાં બેવા મળે.

૪૭૦૦થી ૫૫૦૦ની શોર્ટ કરેલ નિફ્ટી ૬૨૦૦થી ૬૩૦૦માં લોંગ કરી હોવાના સમાચાર મળે છે અને બંને તરફી માર ખાધેલો દેખાય છે. ગઈકાલે નવેમ્બર સીરીઝ પૂરી થઈ આજથી ડીસેમ્બર સીરીઝ શરૂ થઈ છે. આવતા અઠવાડિયામાં નવેમ્બર માસ પૂરો થઈ ડીસેમ્બર માસ શરૂ થશે. બજાર ઓવર સોલ દેખાય છે. આખો મહિનો મંદી ચાલી છે એટલે છેલ્લા બે દિવસ પુલબેક મારી બજાર તેની

૨૦૧૦ના છેલ્લા ક્વાર્ટરની ટેકનીકલ જરૂરત પૂરી કરી સ્વીંગ મારી શકે તેમ છે. ડીસેમ્બર માસમાં ૧૮૫૦૦, ૧૮૬૦૦ વચ્ચે સપોર્ટ લઈ ૨૦૧૦૦ ઉપર નીકળે તો

હવે પછીના આવનારા ઘટાડામાં ગોવિંદ રબ્બર, મેક્લીયોડ રસોલ, ડકન ઇન્ડસ્ટ્રીઝ, એલએમએલ, કાર્બોનિક મોટર, કાર્બોનિક એન્જિ., પ્રિમિયર લી. જેવા ટર્નઓરાઈવ્ડ શેરોમાં ધૂમ નફો થઈ શકે છે.

જેમાં આપેલ સ્કીપ્ટો ઉછાળે ભલામણ કરેલ ભાવે વેચનારને ફાયદો થાય છતાં સ્ટોપલોસના બે લેવલો આપેલ છે. જે ધ્યાનમાં રાખવા તેમજ પહેલાં ટાર્ગેટ અડધો નફો ભુક કરવો.

૨૧૨૦૭નો ઓલ ટાઈમ હાઈ કોસ થતો જેવા મળે. હાલમાં બજારમાં અનેક નાના મોટા નેગેટીવ કારણો આવે છે અને પેલી

બાકી આ પેનીકમાં અનેક કેશના શેરોમાં જેમને જગ્યા હોય તેમના માટે ખૂબ જ સારો ઈન્વેસ્ટમેન્ટનો ચાન્સ છે.

MARVELLOUS SMS CLUB MEMBERSHIP table with columns PERIOD, EQUITY, F&O, COMBO and rows for 1 Month, 6 Month, 12 Month.

Contact : Mr. LALIT SHAH
Mobile : 098250 56396
Marvellous Global, Inc.
રૂબરૂ મુલાકાત માટે ફોન કરીને આવવું.

માર્કેટ ટ્રેન્ડ પા.નં.૧ નું ચાલુ

લેબોરેટરી પણ રૂ. ૬૦૦ થી ૬૦૫ની આસપાસ ખરીદી શકાય, સ્ટોપલોસ રૂ. ૫૮૮ અને લબાંક રૂ. ૬૪૦ થી ૬૫૦ રહે. એસીસી રૂ. ૯૭૫-૯૮૫ થી ખરીદી શકાય. રૂ. ૮૫૦ સ્ટોપલોસ અને લબાંક રૂ. ૧૦૩૦-૧૦૫૦ રહે. ડી એલ એફ ૨૮૫ થી ૨૭૫ ના ભાવે ખરીદો, સ્ટોપલોસ રૂ. ૨૬૦, લબાંક રૂ. ૩૦૫ થી ૩૧૫. આ બધા જ ગ્રેલ આગામી સપ્તાહ માટે છે અને તે બાઉન્સ થઈ શકે. ઘટોડે સ્ટોપલોસ રાખીને આ શેર ખરીદી શકાય, આ માટે સમાચારો પર ધ્યાન રાખો, જો કોઈનાં હજુ વધુ મોટાં અને વિશાળ હોય તો આપણે નિફ્ટીમાં ૫૪૦૩ ની સપાટી જોઈ શકીશું, નહીં તો આવનાર સપ્તાહ બાઉન્સબેક જેવા મળશે.

બેંક નહીં, ફાઈનાન્સ નહીં, કેડીટ નહીં... હાઉસીંગ ફાઈનાન્સ અને માર્કેટ ફાઈનાન્સના પ્રશ્નોને કારણે આ સેક્ટર ખૂબ ટીપાઈ જશે. જાણીતી બ્રોકીંગ ફાર્મ પણ આ ઈસ્યુ સાથે સંકળાયેલ છે. સેબી પણ આ પ્રશ્નને હલ કરવા માટે સીબીઆઈ સમક્ષ હાથ જોડી રહી છે. જો આ ઘટાડો ચાલુ રહે તો ઘણી બ્રોકીંગ કંપનીઓનો નફો પણ ઓછો થશે તેથી આ સમય તેમના માટે ખૂબ ખરાબ સાબિત થઈ શકે. તે તેમની આવકને સીધીસીધી અસરકૃત બની શકે.

સેલ...સેલ...સેલ... : શેરબજારમાં લાગેલા સેલના પાટીયા

નાના ઈન્વેસ્ટરો માટે ઘટાડે ખરીદવાના ગોલ્ડન અવસર : શું ખરીદવું અને ક્યારે ખરીદવું તે જાણવા માટે તમારા ઈન્વેસ્ટમેન્ટ કન્સલ્ટન્ટનો સંપર્ક કરો.

Table with columns SELL-SELL-SELL, RECOMONDATION, STOP, STOP, TARGET and rows for various companies like Adani Enterprises Ltd, Aegis Logistics Ltd, etc.

ભાગ એન્ડ સેલ પા.નં.૧ નું ચાલુ

થી ૮૦ માં તબક્કાવાર ખરીદી શકાય. ટૂંકા થી મધ્યમ ગાળાનો લક્ષ્યક રૂ. ૧૦૫ થી ૧૨૦.

ફંડ દ્વારા ખરીદી

નીચે જણાવેલ શેરોમાં ફંડ દ્વારા સારી એવી ખરીદી કરવામાં આવેલ છે કે જેમાં રોકાણકારો ટૂંકા થી મધ્યમ ગાળા માટે તક લઈ શકે.

એસ્ટ્રાપોલી- રૂ. ૧૬૦ ની આસપાસ ખરીદાતા બેવાયા છે.

એચએસઆઈએલ : રૂ. ૧૨૬ ના ભાવે ખરીદાતા બેવાયા છે.

જ્યોતિસ્ક્રુચર : રૂ. ૧૨૦ની સપાટીએ ખરીદાતા બેવાયા છે.

સેક્ટર સ્કેન

બેંકો/રોકાણકારો સેવીંગ કરતાં કરન્ટમાં વધુ ધ્યાન આપે છે. સીબીઆઈ દ્વારા ઘણા નામો હાઈલાઈટ કરવામાં આવેલ છે. ધ્યાન રાખો - શક્ય હશે તો ઘણાં નામો બહાર આવશે, જેથી રોકાણ માટે રાહ જુઓ, બેંકો/શેરને બચત તરીકે ખરીદો, આ પછી કરન્ટ સપાટીએ પોઝીશન લો.

કન્સ્ટ્રક્શન અને રીઆલીટી

કોઈ પ્રોજેક્ટ ડેલાઈડ નથી. આ શેરને હાલ ટાળો. આ ઉદ્યોગના ઘણા લોકો લાંચરૂઝતના કૌભાંડમાં સંકળાયેલ છે. સીબીઆઈ તેમાંના ઘણાને પકડી શકે. આર્થિક દ્રષ્ટિએ પણ આ સેક્ટર હાલ નાણાકીય નબળાઈભરી પરિસ્થિતિનો સામનો કરી રહેલ છે. હવે બેંક અને બીજા લોન આપનાર લોન આપવાના કડક નિયમો માટે ધ્યાન કેન્દ્રિત કરી રહેલ છે. જે ભવિષ્યના પ્રોજેક્ટને તેમ જ હાલના ચાલુ પ્રોજેક્ટને ખૂબ જ અસરકર્તા બનશે.

એન ડી એફ સી - બ્રોકીંગ ફાર્મ સાથે

વધારે વિશ્લેષણ કરીશું. હિન્દુસ્તાન લિવર : ગયા અંકમાં મેં રૂ. ૩૦૦નો ભાવ ચાલતો હતો ત્યારે ભલામણ કરેલી. ૨૮૨ નો સ્ટોપલોસ કહેલો. સ્ટોપલોસ હજુ તુટ્યો નથી.

નવા ઈસ્યુ શીપીંગ... પા.નં.૭ નું ચાલુ

ભાવથી બિલકૂલ નજીક છે. જો હજુ ભાવ ધરાવે છે. આ શેરનો છેલ્લા પર સપ્તાહનો નીચામાં નીચો ભાવ રૂ. ૧૩૮.૫૦ અને ઉંચામાં ઉંચો ભાવ રૂ. ૨૦૨.૭૦ જેવા મળેલ છે. આ શેરનું પ્રાઈઝબેન્ડ રૂ. ૧૩૫ થી ૧૪૦ રાખવામાં આવેલ છે. જે તેના સેક્ટરી માર્કેટના બંધ

ઈન્ટ્રોડે સ્ટોપલોસ નહીં મુકવાનું. મારી તો સલાહ છે જેણે મારી ભલામણ પ્રમાણે નથી લીધો અને જો લીધો છે તો વધારાના સ્ટોક લઈને પોઝીશન જાળવી રાખો. સ્ટોપલોસ ૨૮૦નો ક્લોઝીંગ સમયનો રાખવો.

ડાહર ઈન્ડિયા (હોલ્ડ એન્ડ એડ)

: શુક્રવારના રોજ ૮૦ જઈને હેમર પેટર્ન બનાવી છે તે સુચક છે. આ ભાવ ઉપર તેનો સારો સપોર્ટ છે. એમએફઆઈ પણ પોઝીટીવ છે તેથી લેવાનું કે વધારાનો બીજા લેવાની સલાહ છે. જો ભાવ સુધરે તો જ ૧૦૧ કુદાવતા તેજની રેલી નક્કી છે. તેથી થોડા થોડા સ્ટોક લઈને સ્કેનિંગ કરીને ૧૦૧ કુદાવો ત્યાં સુધી લેણકરતા રહેવું. અને ૮૦ થી નીચે પડે તો બધા જ ડાહરના સ્ટોકની વેચી નાખવા.

ઈન્ફોસીસ :

ગયા અઠવાડિયાનો ભાવ અને આજનો ભાવ સ્થિર છે અને ભાવથી બિલકૂલ નજીક છે. જો હજુ બજારમાં ઘટાડો આવે તો આ ભાવ આ પ્રાઈઝબેન્ડના ભાવ જેટલા નીચા આવી પણ શકે. ડા. ત. એન એમ ડી સીના શેર રૂ. ૩૦૦ માં ઈસ્યુ કરવામાં આવેલ હતા, હાલ તેનો ભાવ એન એસ ઈ પર ૨૩૮.૩૦ છે. આ જ રીતે આ કંપનીના શેરનો ભાવ

કેટલાક શેરોને નિવૃત્ત કરી લો અને બીજા સારા ઝડપી લો.

એવરગ્રીન - સદાબહાર શેર

હોશિયાર રોકાણકારો આ ઘટાડાનો ઉપયોગ આવા સદાબહાર શેર લેવા માટે કરી શકે. જેમાં એન્જનીયરીંગ, આઈ.ટી. ફર્ટિલાઈઝર, ઓઈલ અને ગેસ અને ટેક્સટાઈલ્સનો સમાવેશ થાય છે.

ફ્યુચર ટ્રેન્ડ માટે ચૂનંદા તારલા

ટેકનીકલ એનાલીસીસ ફોર ફ્યુચર ટ્રેન્ડ. ડો. ચંદ્ર વનવારી મો. ૯૮૨૫૦૦૮૪૬ www.vccfuturetrading.com

સ્ટોપલોસ હીટ થયો નથી. તેથી લેણ જાળવી રાખવું ૩૨૦૦ કુદાવતા જે તેમાં જાન પડશે. તેથી તમે થોડા સ્ટોક કે ફ્યુચર લઈને કામ કરી શકો છો.

નાટકો ફાર્મા : ૨૪૪ કુદાવે એના પછી જ ખરીદીનો વિચાર કરવો. ત્યાં સુધી સ્ટોક વેચવાની ભલામણ છે. આમાં ગયા શુક્રવારના ભાવ કરતા નીચો ભાવ છે. જોકે એકાદ બે દિવસ સારા ભાવે નિકળવાની તક મળી રહેશે.

એચયુકોમ સોફ્ટવેર :

ગયા અંકમાં કરેલી ભલામણથી સ્ટોપલોસ હીટ થઈ ગયું છે. તેથી આમાં નુકસાન ભુક કરીને નીચા ભાવે ફરી તક આપી છે. તેથી હવે ફરીથી તેજ કરીને ૫૨૪નો સ્ટોપલોસ મુકીને વ્યાપાર કરવો. આ અંકમાં બીજું નવું કંઈ ભલામણ કરતો નથી પણ આવતા અંકમાં થોડા બીજા સ્ટોકની ચર્ચા કરીશું વધુ આવતા અંકમાં.

દરેક રોકાણકારને સાચી દિશા સૂચવવું : ધી ઈકોનોમિક રેવલ્યુશન

આ સમાહે શીપીંગ કોર્પોરેશન ઈન્ડિયા લી. અને વન ૯૭ કોમ્યુનિકેશન લિ. મેદાનમાં

મિત્રો, શીપીંગ કોર્પોરેશન ઓફ ઈન્ડિયા લી. તેમ જ વન ૯૭ કોમ્યુનિકેશન લી. તેમના આઈપીઓ લઈને આવી રહેલ છે. શીપીંગ કોર્પોરેશન ઓફ ઈન્ડિયા ભારત સરકારની કંપની હોઈ રોકાણમાટે સારી કંપની છે, પરંતુ આ કંપની દ્વારા જે પ્રાઈમબેન્ડ નક્કી કરવામાં આવેલ છે તે સેકન્ડરી બજાર કરતાં થોડું જ ઓછું છે, બજાર હાલમાં કરેકશન હેઠળ છે, જે નિકટીની પડપોની સપાટી તૂટશે તો બજાર વધુ તળિયે પહોંચશે, આ શેરના ભાવ જે થોડા પછાદ છે તે હાલના બજાર ભાવે આવી જાય, બે લાખ રૂપિયાનું એક માસનું રોકાણ, વ્યાજ ગણી જોજો, અને જોખમ પણ, લીસ્ટીંગ વખતે બજાર વધુ કરેકશન બતાવતું હોય તો નીચે પણ ખુલી શકે, તેથી લીસ્ટીંગના હેતુથી આ કંપનીમાં રોકાણ ન કરાય, લાંબા ગાળા માટે રોકાણ કરવું હોય તો વિચારાય,

નવા ઇસ્તુ
નરેન્દ્ર જોષી

એફપીઓ આઈપીઓ

બીજી કંપની વન ૯૭ તો ખોટા સમયે જ બજારમાં આવી છે, હિસાબોમાં નફાનો ઉછાળો શંકા પ્રેરે છે, કોઈ કૃત્રિમ કારણોથી લીસ્ટીંગ વખતે ભાવ ઉચકાય તો ના નહીં, પરંતુ તદ્દથ રીતે વિચારીએ તો હાલમાં ગણતરીના સર્વિસ પ્રોવાઈડર પર નભતી આ કંપની, હરિફાઈ યુક્ત માર્કેટમાં અને ૨ જી સ્પેક્ટ્રમને કારણે આ ક્ષેત્રમાં પણ કડોકટી ઉભી થયેલ હોઈ આ કંપનીમાં કોઈ પણ વ્યૂથી રોકાણ ન કરાય. લીસ્ટીંગ વખતે કૃત્રિમ રીતે ભાવ ઉછળવાની શક્યતા છે પણ તે કારણે જોખમ લેવું કેટલું યોગ્ય તે રોકાણકારે વિચારવાનું છે.

બાકી, હાલમાં બજારમાં કરેકશન હોઈ ધીરે ધીરે આઈપીઓ લાવનારી કંપનીઓમાં ઓટ દેખાશે તે દેખીતી બાબત છે.

શીપીંગ કોર્પોરેશન ઓફ ઈન્ડિયા લી. જોખમ ખેડનાર રોકાણકારો લીસ્ટીંગ ગેઈનની અપેક્ષાએ આ શેરમાં રોકાણ કરી શકે, લાંબા ગાળા માટે રોકાણ કરી શકાય

શીપીંગ કોર્પોરેશન ઓફ ઈન્ડિયા લી.
૧૯૫૦માં સ્થાપાયેલી શીપીંગ કોર્પોરેશન ઓફ ઈન્ડિયા લી. (એસ સી આઈ) એ ભારતની સૌથી મોટી શીપીંગ કંપની છે જે બજારમાં ૩૫ ટકા જેટલો હિસ્સો ધરાવે છે. આ કંપની 'નવરત્ન' સ્ટેટસ ધરાવતી કંપની છે. આ કંપનીને પોતાની માલિકીની ૫.૧૧ મિલિયન ૩૩ વેઈટ નેજની (ડી ડબલ્યુ ટી) ની ૭૪ વેસલ છે અને બીજી ૨૮ વેસલ માટે આ કંપનીએ ઓર્ડર આપેલ છે જે આવનાર ત્રણ વર્ષમાં કાર્યરત થઈ શકે.

૫૮ ટકા ઘટેલ છે. વૈશ્વિક અર્થતંત્ર દબાણ હેઠળ હોઈ શીપીંગ બજારમાં પણ મંદી જોવા મળે છે અને તે કારણે શીપીંગ કંપનીઓની સેવાઓની માંગ તેમ જ તેમના દ્વારા લેવામાં આવતા ચાર્જમાં આંતરરાષ્ટ્રીય ધોરણે અર્થપૂર્ણ ઘટાડો થઈ રહેલ છે. જો

ભૂમિકા ભજવી શકે. **નાણાકીય અને ભલામણ** આ કંપનીની નાણાકીય વિગતો તરફ નજર કરીએ તો ૨૦૦૮ની સરખામણીમાં ૨૦૧૦માં આવકો, નફો તેમ જ દર દીઠ આવકમાં ખૂબ ઘટાડો થયેલ જોવા મળેલ

આઈપીઓનો હેતુ

- શેરહોલ્ડર દ્વારા ૪૨,૩૪૫,૩૬૫ ઈકવીટી શેરનું ડીસકોન્ટ્રોલમેન્ટ
- ઈસ્તુ દ્વારા મળેલ અમૂક રકમનો હિસ્સો કેટલિક વેસલ સંપાદિત કરવા માટે
- અન્ય કોર્પોરેટ હેતુ માટે

કેરિયર, ખૂબ જ મોટા કુડ કેરીયર (વેરી લાર્જ કુડ કેરીયર એટલે કે વી સી સી) ટેન્કર, કુડ ઓઈલ ટેન્કર્સ, પ્રોડક્ટ ટેન્કર્સ, કન્ટેઈનર વેસલ્સ, પેસેન્જર કમ કાર્ગો વેસલ્સ, ફોસ્ફોરિક એસીડ અને કેમિકલ કેરિયર, એલ પી જી અને એમોનિયા કેરિયર્સ અને ઓફ શોર સપ્લાય વેસલ્સનો સમાવેશ થાય છે.

આ કંપનીના ગ્રાહકોમાં સરકારી એજન્સીઓ, મોટા ઔદ્યોગિક ગ્રૂહો, આંતરરાષ્ટ્રીય ઓઈલ કંપનીઓ અને જાહેર ક્ષેત્રની કંપનીઓનો સમાવેશ થાય છે.

કંપનીની મજબુતાઈ

- સારું બ્રાન્ડનેમ ધરાવે છે.
- વિવિધતા પૂર્ણ નૌકાઓનો કાફલો ધરાવે છે.
- દેશના વિકાસ સાથે તાલ મિલાવવા

નાના રોકાણકારો અને કંપનીના કર્મચારીઓ માટે ૫ ટકા ડીસ્કાઉન્ટ

માટે હજુ પણ જરૂરી નૌકાઓ વસાવવાની ક્ષમતા

- વ્યૂહાત્મક સંયુક્ત સાહસો કંપનીને વધુ બળ આપે છે.
- ભારતની સૌથી મોટી ફ્લેગશીપ કંપની તરીકેનું માન ધરાવે છે.

હવે આઈપીઓમાં અરજી કરવા માટેની મર્યાદા વધુમાં વધુ ૩.૨ લાખ

આ કંપનીની આવકો અને નફાની અગાઉના વર્ષની ૩૧ ડિસેમ્બર ૨૦૦૮ના રોજ પૂર્ણ થતા વર્ષ સાથે તુલના કરતાં ના. ૧. ૨૦૧૦માં અનુક્રમે ૧૪.૩ ટકા અને

નાણાકીય વિગતો	
કુલ આવક	૪૫૫૭.૮૦
રોખનો નફો	૬૫૬.૫૦
શેર દીઠ આવક	૨૨.૬૬
૨૦૦૯	૨૦૧૦
૪૫૫૭.૮૦	૩૬૦૬.૨૦
૬૫૬.૫૦	૩૬૩.૪૦
૨૨.૬૬	૬.૨૬
૩૦.૦૬.૨૦૧૧	૬૬૫.૧૦
	૧૭૮.૭૦
	૧૪.૩૫
	વાર્ષિક ગણતરી

શીપીંગ કોર્પોરેશન ઓફ ઈન્ડિયા લી.

ઈસ્તુ ખુલવાની તા. ૩૦ મી નવેમ્બર ૨૦૧૦ થી ૩જી ડિસેમ્બર ૨૦૧૦

ઈસ્તુનો પ્રકાર ૧૦૦ ટકા લુક બિલ્ડીંગ ઈસ્તુ

કુલ ઈસ્તુની સાર્થજ ૮૪,૬૯૦,૭૩૦ ઈકવીટી શેર

ઈસ્તુ દ્વારા મળનાર રકમ રૂ. ૧,૧૪૩.૩૨ - ૧,૧૮૫.૬૭ કરોડ

શેરની મૂળ કિંમત રૂ. ૧૦

પ્રાસ્તાવિક કિંમત રૂ. ૧૩૫ થી રૂ. ૧૪૦

ઓછામાં ઓછી અરજી ૫૦ શેર રૂ. ૭૦૦૦

વધારેમાં વધારે અરજી ૧૪૦૦ રૂ. ૧,૬૬,૦૦૦

ઈસ્તુ પછી ભરપાઈ થયેલ મુકીનો હિસ્સો પ્રમોટર્સ ૧૮.૧૮ ટકા

ભારતના રાષ્ટ્રપતિ ભારત સરકારની મીનીસ્ટ્રી ઓફ શીપીંગ હેઠળ કાર્યરત

કંપનીની રજીસ્ટર્ડ ઓફિસ શીપીંગ હાઉસ, ૨૪૫, મેડમ કામા રોડ, મુંબઈ ૪૦૦૦૨૧ ફોન નં. +(૯૧ ૨૨) ૨૨૦૨ ૬૬૬૬ ફેક્સ નં. +(૯૧ ૨૨) ૨૨૦૨ ૬૯૦૬

Email: mail@sci.co.in/dipankar.haldar@sci.co.in. Website: http://www.shipindia.com

ઈસ્તુના રજીસ્ટ્રાર કાર્વી કોમ્પ્યુટરશોર્સ પ્રા.લી. કાર્વી હાઉસ, ૪૬, એવન્યુ ૪, શેરી નં. ૧, બનગારા હીલ્સ, હૈદરાબાદ ૫૦૦ ૦૩૪ આંધ્રપ્રદેશ ફોન નં. +૯૧-૪૦-૨૩૩૧૨૪૫૪ ફેક્સ નં. +૯૧-૪૦-૨૩૩૧૧૯૬૮

Email: scifpo@karvy.com Website: http://karisma.karvy.com

ચેક લખવાની વિગત : "Escrow Account - SCI FPO - R" For Retail Bidders

બુકરનીંગ લીડ મેનેજર આઈ સી આઈ સી આઈ સિક્યુરીટીઝ લી. આઈ ડી એફ સી - એસ એસ કે આઈ પ્રા. લી. એસ બી આઈ કેપિટલ માર્કેટસ લી. બીએસઈ, એન એસ ઈ

લીસ્ટીંગ

શેરની ફાળવણી

કચુબીઆઈ	નોન ઇન્ટરી	છૂટક	કર્મચારીઓ
૪૨,૧૩૩,૬૩૮	૧૨,૬૪૦,૦૮૧	૨૮,૪૮૩,૫૪૭	૪૨૩,૪૫૪

અર્થતંત્રમાં હજુ પણ દબાણ વધે અથવા તે નિમ્નગતિ સર્જાય તો તેની સીધી અસર શીપીંગ કંપનીઓ ઉપર પડી શકે. ૮.૨૬ના પીઈ રેશિયોથી ૧૪૪.૭૫નો આ કંપનીના બલક કેરિયર અને અનુસંધાન પા.નં. ૬ ઉપર

શીપીંગ કોર્પોરેશન ઓફ ઈન્ડિયા લી. સેકન્ડરી બજારમાં શુક્રવારના રોજ એન એસ ઈ શેર બજારમાં આ કંપનીના શેરની વિગત

અગાઉનો ધંધ ભાવ : ૧૪૬.૮૦

ઘંધ ભાવ : ૧૪૪.૭૫

અગાઉના દિન કરતા ફેરફાર : -૨.૧૫ (-૧.૪૬%)

ખુલતો ભાવ : ૧૪૭.૦૫

ઉચ્ચમાં ઉચ્ચ ભાવ : ૧૪૮.૦૦

નીચામાં નીચો ભાવ : ૧૪૨.૫૦

વોલ્યુમ : ૩૪૬૦૦૩

પર સમાહનો ઉચ્ચ ભાવ : ૨૦૨.૭૦

પર સમાહનો નીચો ભાવ : ૧૩૮.૫૦

માર્કેટ કેપ : ૬૧૫૭.૦૨

લુક વેલ્યુ : ૨૦૨.

પી ઈ રેશિયો : ૮.૨૬

લુક વેલ્યુ : ૧૪૮.૬૫

ઈ પી એસ : ૧૫.૭૧

આ કંપનીમાં અરજી કરવાથી દૂર રહેવું હિતાવહ વન ૯૭ કોમ્યુનિકેશન લી.

વન ૯૭ કોમ્યુનિકેશન લી.
૨૦૦૦માં સ્થાપાયેલી વન ૯૭ કોમ્યુનિકેશન લી. ભારત ખાતેના ટેલીકોમ સર્વિસ પ્રોવાઈડર્સ, કન્ઝ્યુમર્સ અને એન્ટરપ્રાઈઝીસને ટેલીકોમ્યુનિકેશન અંગે મૂલ્યવધિત સેવાઓ ઉપલબ્ધ કરાવતી અગ્રણી કંપની છે. તેઓ ઈન્ટરએક્ટિવ વોઈસ રિસ્પોન્સ (આઈ વી આર) સિસ્ટમ, એસ એમ એસ, અન સ્ટ્રક્ચર્ડ સર્વિસ સર્વિસ ડેટા (યુ એસ એસ ડી) અને વાયરલેસ એપ્લીકેશન પ્રોટોકોલ (ડબલ્યુ એ પી) વગેરે માટે ટેકનોલોજી અને સેવાઓ પુરી પાડે છે. તેમની નેટવર્ક સેવાઓમાં શોર્ટ મેસેજ સર્વિસ સેન્ટર્સનો ઉપયોગ થાય છે જે એસ

જ કાર્ય કરે છે તેથી સરકારી નિતીમાં ફેરફાર થાય તો તુરંત આ કંપનીને અસર થાય. **નાણાકીય અને ભલામણ** આ કંપનીની નાણાકીય આવકમાં ૨૦૦૮ના ના. વ. વર્ષની આવક સાથે ૨૦૧૦ના ના. વ. ની આવક સરખાવતાં લગભગ ૫૦ ટકા જેટલો ઉછાળો આવેલ

ભાવે વેચાઈ રહેલ છે તે સમયે આ કંપની મૂડી બજારમાં પ્રવેશેલ છે. જો કે લાંબા ગાળે આ સેક્ટરનો વિકાસ સારો થશે પણ હાલ આ ક્ષેત્ર કડોકટીમાં છે તેથી આ ક્ષેત્ર સાથે જોડાયેલી કંપનીઓ માટે વાતાવરણ નકારાત્મક છે. આ કંપનીની આર ઓ એન ડબલ્યુ પણ સંરેરાશ નીચે છે. કંપનીના

કીસીલ દ્વારા રેટીંગ

ક્રેડિટ રેટીંગ કંપની કીસીલ દ્વારા આ આઈપીઓને ગ્રેડ-૩ ફાળવવામાં આવેલ છે. એટલે કે ક્રેડિટ રેટીંગ કંપનીના કીસીલના મંતવ્ય મુજબ આ આઈપીઓ સરેરાશ ફંડામેન્ટલ ધરાવે છે. કીસીલ કંપની ૫ થી ૫ નંબરના ગ્રેડ આપે છે જેમાં નં. ૧ ખૂબ નબળા ફંડામેન્ટલ અને નં. ૫ ખૂબ સારા ફંડામેન્ટલ દર્શાવે છે.

એમ એસ મેસેજસની એક્યુરેટ ડીલીવરી ઉપલબ્ધ કરાવે છે. વન ૯૭ કોમ્યુનિકેશન ભારત ખાતે આઠ ટેલીકોમ સર્વિસ પ્રોવાઈડર્સને પોતાની સેવાઓ પુરી પાડે છે. આ ઉપરાંત એક ટેલીકોમ સર્વિસ પ્રોવાઈડરને અફઘાનિસ્તાનમાં એક ટેલીકોમ સર્વિસ પ્રોવાઈડરને નાઈઝીરીયામાં અને એક ટેલીકોમ સર્વિસ પ્રોવાઈડરને બંગલાદેશમાં પણ સેવાઓ પુરી પાડે છે.

કંપનીની મજબુતાઈ

- ટેલીકોમ સર્વિસ પ્રોવાઈડર સાથે લાંબા ગાળાના સંબંધો હોય છે જેથી નવી આવનાર કંપનીને ટેકનોલોજીમાં નિપૂણતા પુરવાર કરવી પડે અને સમય પણ લાગે, તે આ કંપનીના ધંધાની સલામતી માટે સારી બાબત છે.
- વિવિધ સ્રોત દ્વારા આવક થાય તેથી એક જ સેવા અથવા તો એક જ ટેલીકોમ ગ્રાહક પર આધાર રાખવો ન પડે.

જોખમી પાસુ

આ કંપની માત્ર ત્રણ જ સર્વિસ પ્રોવાઈડરો આધારિત છે, જે પ્રોવાઈડર સાથે જો આ કંપનીના બિઝનેસ માટે કોઈ નકારાત્મક અસર ઉભી થાય તો આ કંપની સારી એવી આવક અને નફાનો હિસ્સો ગુમાવે.

તેમના એક ઈન્ડીપેન્ડેન્ટ ડાયરેક્ટર શ્રી પી એન વિજય પર અગાઉ એક વખત સેબી દ્વારા ઈનસાઈડર ટ્રેડીંગ માટે આરોપ મુકવામાં આવેલ છે. આ કંપનીને આર બી આઈ અને ફેમાના નિયમોનો ભંગ કરવા બદલ નોટિસ મળેલ છે. આ કંપની જે ક્ષેત્રમાં કાર્યરત છે તે પડકારોથી ભરેલું છે. તે જે બજારમાં કાર્યરત છે તે વિકસતું છતાં તિવ્રહરિફાઈ યુક્ત બજાર છે. તેથી આ કંપની કરતાં પણ સારી સેવાઓ પુરી પાડતી કંપની આ કંપનીને અસરક્રમ થઈ શકે. ટેલીકોમ સર્વિસ પ્રોવાઈડર સરકારી નિયમો મુજબ

વન ૯૭ કોમ્યુનિકેશન લી.

ઈસ્તુ ખુલવાની તા. ૧ ડિસેમ્બર ૨૦૧૦ થી ૬ ડિસેમ્બર ૨૦૧૦

ઈસ્તુનો પ્રકાર ૧૦૦ ટકા લુક બિલ્ડીંગ ઈસ્તુ

કુલ ઈસ્તુની સાર્થજ ૬૬૬૬૬૬ શેર

ઈસ્તુ દ્વારા મળનાર રકમ રૂ. ૧૨૦ કરોડ

શેરની મૂળ કિંમત રૂ. ૧૦

પ્રાસ્તાવિક કિંમત ઉપલબ્ધ નથી

ઓછામાં ઓછી અરજી ઉપલબ્ધ નથી

વધારેમાં વધારે અરજી ઉપલબ્ધ નથી

ઈસ્તુ પછી ભરપાઈ થયેલ મુકીનો હિસ્સો કંપનીની રજીસ્ટર્ડ ઓફિસ

કંપનીની રજીસ્ટર્ડ ઓફિસ પ્રથમ માળ, દેવિકા ટાવર્સ, નેહરૂ પ્લેસ, નવી દિલ્હી ૧૧૦ ૦૧૯ ફોન નં. +૯૧ ૧૨૦ ૪૭૭ ૦૭૭૦ ફેક્સ નં. +૯૧ ૧૨૦ ૪૭૭ ૦૭૭૧

Email: complianceofficer@one97.net Website: one97world.com

ઈસ્તુના રજીસ્ટ્રાર લીન્ક ઈન્ટાઈમ ઈન્ડિયા પ્રા.લી. સી-૧૩, પજાલાલ સિલ્ક મિલ્સ કંપાઉન્ડ, એલ બી એસ માર્ગ, ભન્ડુપ વેસ્ટ, મુંબઈ ૪૦૦૦૭૮ ફોન નં. +૯૧-૨૨-૨૫૬૩૮૩૮૮ ફેક્સ નં. +૯૧-૨૨-૨૫૬૪૬૬૬૯

Email: One97.ipo@linkintime.co.in Website: intimespectrum.com

ચેક લખવાની વિગત : "Escrow Account - One97 - Public Issue - R" For Retail Bidders

બુકરનીંગ લીડ મેનેજર આઈ ડી એફ સી - એસ એસ કે આઈ પ્રા. લી. બીએસઈ, એન એસ ઈ

લીસ્ટીંગ

એ જ્યારે નફામાં તો ૭૫૦ ટકા કરતાં પણ વધુ ઉછાળો આવેલ છે. આ વૃદ્ધિ આશ્ચર્ય પમાડે તેવી છે. હકીકતમાં તો આ કંપની હાલમાં ખોટા સમયે ઈસ્તુ લઈને આવી છે. જ્યારે ૨ જી સ્પેક્ટ્રમની હરાજમાં કરોડો રૂપિયાનો ભ્રષ્ટાચાર કેન્દ્ર સરકારની ખુરશીના પાયા પણ હચમચાવી રહેલ છે કોઈને ખબર નથી કે આ ભ્રષ્ટાચાર

ફંડામેન્ટલ પણ સરેરાશ છે, તેની આવકોનો મુખ્ય આધાર માત્ર ત્રણ જ ટેલીકોમ્યુનિકેશન કંપનીઓ છે. હાલમાં પ્રાઈમબેન્ડ જાહેર થયેલ નથી તેથી તે અંગે ચર્ચા કરી શકાય તેમ નથી તેમ છતાં આ કંપનીની પ્રિ ઈસ્તુ શેરમૂડી રૂ. ૨૪ કરોડ છે. આ કંપનીની બીજી પ્રેક્ટિસ મૂડી ૪૮ કરોડ છે. આવી મૂડીમાં કંપની જે આવકો દર્શાવી રહેલ છે તે

નાણાકીય વિગતો	
કુલ આવક	૨૦૦૯
રોખનો નફો	૨.૧૩
શેર દીઠ આવક	૦.૮૯
૨૦૧૦	૧૧૬.૦૫
૧૬.૧૭	૬.૩૩
૩૦.૦૬.૨૦૧૧	૩૬.૧૨
	૬.૪૭
	૬.૮૦
	વાર્ષિક ગણતરી

આઈપીઓનો હેતુ

- ઈન્ટરોલેશન માટે ટેલીકોમ ઈકવીટીમેન્ટ અને સોફ્ટવેર સંપાદિત કરવા
- બીજી સ્થાયી મિલકતો સંપાદિત કરવા
- અન્ય કોર્પોરેટ હેતુ માટે

મોટી કંપનીઓને સેવા આપે તેથી કંપની રોકાણલાયક બનતી નથી તે ધ્યાનમાં રાખો.

ટેલીકોમ બજારને ક્યાં લઈ જશે. હાલમાં ટેલીકોમ કંપનીઓના શેર નીચે જઈ રહેલ છે, હાલમાં રિલાયન્સ કોમ્યુનિકેશન અને ભારતી એરટેલ પણ ઓલટાઈમ નીચા

ઉત્સાહજનક નથી. આ ઉદ્યોગમાં હરિફાઈ અને જોખમ પણ વધુ છે. તેથી આ કંપનીના ઈસ્તુથી દૂર રહેવું હિતાવહ જણાય છે.

બજાર મેક ઓર ફેક નાં તબક્કામાં પ્રવેશી રહ્યું છે

મિત્રો,
જય જલારામ,
બજાર કરેકશન તરફી છે. બધાયને ખબર છે. કહેવાની જરૂર નથી. ફક્ત ક્યા કારણોથી બજાર કરેકશન તરફી છે તે જ સમજવાની જરૂર છે. પ્રથમ કારણમાં લિક્વિડિટીની કમી. કોલ ઈન્ડિયાના ઈન્ડ્યુ પહેલાં બજારનું સેન્ટીમેન્ટ ટકાવી રાખવા ઘણું બધું લેણ કરવામાં આવ્યું હતું. અગાઉના અમારા લેખ તમે ધ્યાનથી વાંચ્યો તો આ વાતની ચર્ચા અમે કરી હતી. ઓક્ટોબર માસના અંતે બેંકોએ એક લાખ કરોડથી વધુ રકમ ઉપાડી હતી તે વાત તમને જણાવી હતી. હજી પણ પ્રયાસ હજાર કરોડની તરલતા બજારમાં

કારણની ચર્ચા વિસ્તૃત રૂપે કરવી પડશે. બજારમાં કડકા બોલે તેના અંતિમ ચરણમાં માર્જન કોલ મોટો ભાગ ભજવે છે એક ઉદાહરણ જોઈએ.
તમે રિલાયન્સનો ફ્યુચરમાં એક લોટ લીધો. બધું થઈને કુલ કિંમતના ૨૫ ટકા ભર્યા. હવે રિલાયન્સનો શેર નીચે જાય તો માર્જનમાં ઘટ પડે. તમારે વધારે પૈસા દલાલને આપવા પડે. આ પ્રક્રિયા આગળ વધે તેથી તમારી પાસે પૈસા ન બચે. તમારે ના છૂટકે બીજો કોઈ માલ વેચવો પડે કે લેણ કુંકવો પડે. આશા અમર છે. તે વાત ક્યારેક સાચી તો ક્યારેક સ્વપ્નવત્ હોય છે. તમે રિલાયન્સના ફ્યુચરમાં લોસબુક કરવાનું ટાળીને સપનાની દુનિયામાં પ્રવેશો છો. ધારો કે તમારી પાસે અમુક શેરની ડીલીવરી છે તે વેચવી પડે છે. હવે રોલ ઓવરનો સમય આવ્યો. 'ક્રોસ્ટ ઓફ ડેરી' ઊંચું હોવા છતાં તમે નવેમ્બરથી ડીસેમ્બર મહિનામાં તમારી પોઝીશનો લઈ જાવ છો. ડીસેમ્બરની શરૂઆતમાં જ બજાર નીચી જાય છે હવે તમારી મૂંઝવણ વધે છે. બ્રોકરનો કોલ આવે છે કે પૈસા ભરો નહીં તો તમારો માલ ફૂંકી દેવામાં આવશે.

વધીએ. જ્યારે તમને બ્રોકરનો માર્જન કોલ આવે છે ત્યારે તમે ફ્યુચરની પોઝીશનો બચાવવા માટે ડીલીવરી અને રોકડાની આઈટમ વેચી દો છો. અથવા વેચી દેવી પડે છે. કારણ ? અહીં પણ તમારી લાલચ અને ઊંધી ગણતરી સમ કરે છે. તમારું ગણિત એવું હોય છે કે રોકડાની ડીલીવરીમાં શેર ૧૦ ટકા વધે અને તમારી પાસે લાખની ડેલીવરી છે તો નફો ફક્ત

કારણો તપાસતા મોટા પ્રમાણમાં મંદીની સરકીટો લગાડવામાં આવી. તમને મફતના એસએમએસ આવતા હશે જેમાં મોટાભાગે આવા શેરોની ભલામણ હોય છે. ઓપરેટરોને ખબર છે કે બ્રોકરેજ હાઉસો, માર્જન કોલ આપી રહ્યા છે જેથી ક્યારા જેવા ઘણા શેર પહેલાંથી જ મંદીની સરકીટમાં હોય છે. તમારે ન છૂટકે મંદીની સરકીટમાં આવા શેર વેચવા પડે

દેવામાં ડૂબી રહ્યો છે. તે તમે જાણો છો. બાકીના નાના નાના કારણો ડીસ્કાઉન્ટ થઈ ગયા છે. એલઆઈસી હાઉસિંગ ફાયનાન્સના પ્રોબ્લેમને લીધે રિયાલીટીના અમુક તથા બેંકોના અમુક શેરોમાં વેચવાલી જોવાઈ રહી છે. શુક્રવારે રિયાલિટી ઈન્ડેક્સ ફરી ૪.૬૮ ટકા ઘટ્યો. અને કેપીટલ ઈન્ડેક્સ ૩.૮૦ ટકા ઘટ્યો. બેંકના ડિગ્ગજ શેરોમાં ઘટાડો લેવાલી દેખાતી હતી. તથા આઈટીના શેરમાં પણ સલામત રોકાણ માટે લેણ થતું જોવાતું હતું. બંને ઈન્ડેક્સ નજીવા ઘટ્યા. બેંકેક્સ, ૦.૦૩ ટકા અને આઈટી ઈન્ડેક્સ ફક્ત ૦.૦૨ ટકા ઘટ્યો હતો.

પ્રયાસ ન કરવો જોઈએ. આખું જીવન નિકળી જાય તો પણ પાછી ન મળે. રિલાયન્સ પાવરમાં ઘાટાયા તો બેસી રહેવાને બદલે બીજે મન વાળો. એને ભૂલી જાવ. રિલાયન્સ કોમ્યુનિકેશન અને રિલાયન્સ ઈન્ફ્રા. બંને ઈન્ડેક્સ વાઈઝ સૌથી વધુ ઘટેલા શેરોની યાદીમાં શુક્રવારે બીજા અને ત્રીજા ક્રમાંકે હતા. સામાહિક પરિણામો ખરાબ હતા અને પરિણામે ખરાબ હોવાના કારણે કોઈએ તપાસ્યા નથી. આ શેર ફરી પાછો જૂના લેવલે આવી જશે. એક્સિસ બેંક, આઈસીઆઈસીઆઈ બેંક, થોડા વખત ફરીથી ચમકવા માંડશે. બજાર જ્યારે પર સમાહની ટોચે હોય ત્યારે નાના કારણો થકી પણ મોટું પ્રોફીટ બુકિંગ થતું હોય છે. તમારે પણ પ્રોફીટ બુકિંગ કરવું જોઈએ. પણ ઘટાડે થીમે થીમે સારા શેર લેવાની વાત યાદ રાખવી જોઈએ. અથવા ઘટાડે પુરો થયો તેવું લાગે ત્યારે ફરી સારા અને નિવડેલા શેર તરફ પાછું ફરવું જોઈએ. નવા શેર પણ લો. પ્રયોગો પણ કરો. પરંતુ નાના પાયે કરો. મોટું રોકાણ સારા શેર પુરતું મર્યાદિત રાખો. ૧૦ ટકાના પ્રયોગો કરો.

કલમ કોટકની

શરદ કોટક મો.
૯૮૨૫૦૬૮૨૧૧

Skotak@KI-TRADE.com
WWW.KI-TRADE.COM

કાલવવાની જરૂર છે.
બીજું અને મુખ્ય કારણ સરકારી કૌભાંડો એક પછી એક બહાર આવી રહ્યા છે. બજારનું સેન્ટીમેન્ટ આ કારણથી ખરડાયેલું છે. પ્રથમ ટેલિકોમ ક્ષેત્ર અને હવે હાઉસિંગ લોન ક્ષેત્રે ગેર રિટિઓને કૌભાંડ કહેવું કે કટકી કહેવું તે તમારે નક્કી કરવાનું પરંતુ હાઉસિંગ કૌભાંડ ટેલિકોમ ક્ષેત્રના મસ મોટા કૌભાંડથી પ્રજાનું લક્ષ્ય બીજે દોરવાનો પ્રયાસ છે તે સમજવાની જરૂર છે. આઝાદીના પ્રથમ પાંચ દાયકાઓ સુધી દેશનો વિકાસ ઓછો અને નેતાઓનો વિકાસ વધારે થયો છે. સ્વીસ બેંકમાં દેશનું કેટલું કાળું નાણું છે. તેના આંકડા ઓફિશિયલ ધોરણે સ્વીસ સરકારે પ્રથમ વખત જાહેર કર્યાં છે. વેલ્યુ અનલોડિંગ, પ્રીમિયમ ક્ષેત્રે સેબીની નિષ્ક્રિયા, પ્રવર્તમાન કંપનીમાંથી થોડોક હિસ્સો મનઘડત ભાવે બજારમાં લીફ્ટ કરાવી રાતોરાત અબજપતિ અને ખરબપતિ બની જવાનું કૌભાંડ સૌથી મોટું કૌભાંડ છે. દેશના વિરોધ પક્ષોએ નિષ્પક્ષ સંસ્થાને આ બાબતમાં તપાસ કરાવી નવા આવેલા આઈપીઓની ફેર વેલ્યુ શું છે તે પ્રજા સમક્ષ મૂકવી જોઈએ. અથવા આ બાબતે નિષ્ણાંત સમિતિ નિમવામાં આવે તેવી માંગણી કરવી જોઈએ.

અત્યારે આપણે આ તબક્કામાં પ્રવેશ કરી ચૂક્યા છીએ. શુક્રવારે તા. ૨૬-૧૧-૨૦૧૦ના નિફ્ટી ૫૭૦૦ તોડી ૫૬૮૦.૩૫નું બોટમ બનાવી ૫૭૫૧.૮૫ના ઘણા મહત્વના લેવલે બંધ આવી છે. ૫૬૮૦ના લેવલ આસપાસ ટૂંકાગાળાનું કરેકશન પુરુ થાય છે. એ તૂટે તો છેલ્લું તેજનું મધ્યમ ગાળાનું સપોર્ટ લેવલ ૫૪૫૭ છે. જેની નીચે હાલની તેજ પુરી થઈ જાય અને કોઈપણ પેરા મીટર કે માપ દંડથી માપીએ બજાર લાંબાગાળાની મંદીના ઝોનમાં પ્રવેશે.

દિવાળી પછીની ઈચ્છાંકોની સામાહિક વધઘટ

ક્રમ સપ્તાહ	સેન્સેક્સમાં ઘટાડો	નિફ્ટીમાં ઘટાડો
૧ ૦૫-૧૧-૧૦ થી ૧૨-૧૧-૧૦	૮૪૮.૦૭	૨૪૦.૮૦
૨ ૧૨-૧૧-૧૦ થી ૧૯-૧૧-૧૦	૫૭૧.૪૫	૧૮૧.૩૫
૩ ૧૯-૧૧-૧૦ થી ૨૬-૧૧-૧૦	૪૪૮.૮૩	૧૩૮.૩૫
કુલ ત્રણ સપ્તાહમાં ઘટાડો	૧૮૬૮.૩૫	૫૮૦.૫૦

ત્રણ સપ્તાહમાં બજારની પુરેપુરી દિશા બદલાઈ ગઈ. જે લોકોને કરેકશનની આશા હતી તે ફળી. પરંતુ ૧૮૬૮ પોઈન્ટ સેન્સેક્સ ઘટ્યા છતાં લોકો હજી વધારે ઘટાડવા માટે આશા રાખશે. વધારે એટલે કેટલો તે ભાગ્યે જ કોઈએ નક્કી કર્યું હશે. બજારમાં ઉછાળે ક્યારે વેચવું અને ઘટાડે ક્યારે લેવું તેની ભાગ્યે જ આપણને સમજ હોય છે.....!!!

૧૦ હજાર થશે. પરંતુ ફ્યુચરમાં લાખ રૂપિયાના રોકાણમાં તમે ચાર લાખનો માલ લઈને ઊભા છો. એકાદ વખત માર્જનનો ઘટાડો થયો હશે અને તમે માર્જન ભર્યું જ હશે જેથી તમને ફ્યુચર જાળવી રાખવાના મરજિયા પ્રયાસ કરવાની ઈચ્છા થશે જ. લીધેલ ફ્યુચર ૧૦ ટકા વધે તો તમારો નફો ૪૦ ટકા વધે, મૂડી રોકાણનો. બીજી રીતે તમને ૪૦ હજારનો નફો થાય અથવા

એને શુક્રવારે એવું જ થયું છે. આવતા અઠવાડિયે બજાર ન સુધર્યું તો આ શેરો ફરી મંદિની સરકીટમાં જ રહેશે. તમારે સોનું લેવું હોય તો પણ સારી અને પ્રતિષ્ઠાવાળી દુકાન શોધો છો. હોલ માર્ક કે કેડિયસના દાગીના લો છો કારણ શું છે ? તમને ખબર છે કે જ્યારે જરૂર પડશે કે દાગીના ઉચ્ચલાવવા હશે ત્યારે કોઈ પણ સારી દુકાને ફેંકશો તો પુરા પૈસા આવશે. કાર અને સ્કૂટર લો છો ત્યારે રિ સેલ વેલ્યુ કોની વધારે આવે તે ધ્યાનમાં રાખો છો. પરંતુ શેર લેતી વખતે લાલચમાં ફસાવ છો. અને પછી ફસાતા જ જાવ છો.

એડીજ ગ્રુપના શેરો ઘણા ટ્રેડરોના માનીતા શેર થઈ પડ્યા છે. આ ગ્રુપના શેરોમાં મુવમેન્ટ પણ હોય છે. પરંતુ અમે



ત્રીજું કારણ ઘણું દુઃખ દાયક છે, કરુણ છે અને વારંવાર બનતું આવ્યું છે. શેર બજારમાં સામાન્ય રીતે બે જ પ્રકારના લોકો વિશે તમે વિચાર્યું હશે. એક મંદીવાળા અને બીજો તેજવાળા પરંતુ બીજો પણ એક પ્રકાર છે. લાલચુ લોકોનો જેના ઘણા પેટા પ્રકાર પાડી શકે. ત્રીજા

આપણે આશા રાખીએ કે બજાર ૫૬૮૭ થી પાછું ફરી જાય. નહીં તો ૫૬૮૦ નીચે સીધું કે બજાર ૫૪૫૭નું પ્રથમ અને ૫૨૮૭નું બીજું લેવલ બહુ ઝડપથી આવી શકે.
હવે માર્જન કોલની ચર્ચામાં આગળ

નુકસાનીમાં ચાલીસ હજારનો ઘટાડો થાય. હવે નીચેની લાઈનો વધારે ધ્યાનથી વાંચજો.
શુક્રવારે સ્મોલકેપના શેરોમાં સૌથી વધારે ઘટાડો થયો. ૪.૪૮ ટકા ઈન્ડેક્સ ૮૮૬૩માંથી ૫૫૧૬ આવી ગયો.

આ સપ્તાહની નિફ્ટીના લેવલ
NIFTY CLOSE : 5751.95

નિફ્ટી ૫૦ દિવસના મુવિંગ એવરેજની નીચે ટ્રેડ થઈ રહી છે. નિફ્ટીએ દિવાળીને દિવસે બનાવેલા ૬૩૩૮.૫૦ના ટોપથી ગણતરી કરીએ તો ટૂંકાગાળાનો સપોર્ટ ૫૬૮૭ આસપાસનો આવે છે. જે ફિબોનાસી પ્રાઈસ પ્રોજેક્શન પ્રમાણે ટોપથી ૧૬૧૮ ટકા નો ઘટાડો દર્શાવે છે. અહીંથી નિફ્ટી પાછી ન ફરી જાય તો ૨૦૦ દિવસની મુવિંગ એવરેજ ૫૪૫૭ છેલ્લો ટેકો ગણવો જોઈએ. ૫૪૫૭ અને ૫૨૮૭ મુખ્ય ટેકાના લેવલ છે. નિફ્ટી હાલનાં ભાવ આસપાસેથી પાછી ફરી જાય તો તબક્કાવાર ૫૬૦૧ ત્યાર બાદ ૬૩૩૮ તરફ ધીમી ગતિએ પ્રયાણ કરી શકે. દરેક ઉછાળે વેચવાલીની શક્યતા તો રહેવાની જ છે. પરંતુ ૫૬૮૭ ઉપર બંધ આવ્યા બાદ જ નિફ્ટીમાં લેલ કરી ઊભા રહેવાનું વિચારવું જોઈએ. ટેકનિકલ લેવલની વાત જૂદી છે. આ મધ્યમ ગાળા માટેની નોંધ છે. હજી ફી ફોલની ભોંતિ દૂર છે. અને ૫૬૦૦ નીચે સંભવી શકે. ત્રણ સપ્તાહના સતત ઘટાડા બાદ સ્ટોક સ્પેસિફિક પુલ બેંકની શક્યતા ઊભી છે. સોમવારે કે મંગળવારે બજારનો ટ્રેન્ડ કલ્પવ રહે. ૫૬૭૭ અને ૫૬૧૭ નું ટેકાનું લેવલ સોમવાર માટે અલગ્યનું થશે. ૫૬૭૭ ના તૂટે તો ૫૮૧૧ અને ૫૬૧૧ ના લેવલ રોકેટ ગતિએ આવી જાય. બજારની ચાલ પ્રમાણે વેપાર ગોઠવવો જોઈએ અને એનાલિસ્ટો તથા ટીવી શું કહે છે તે તરફ કાન બંધ કરી દેવા જોઈએ.

આ શેરથી દૂર રહીએ છે. અમારા કલાયન્ટને પણ દૂર રહેવાનું કહીએ છીએ. રિલાયન્સ પાવર, આરએનઆરએલ વિગેરેમાં જે લોકો ઘણા છે તેમને ખબર છે. તમારી વસ્તુ જ્યાં ખોવાઈ હોય ત્યાં શોધવી એ સારી વાત છે. પરંતુ સમુદ્રમાં ખોવાઈ હોય તો શોધવાનો નિરર્થક

અમુક ક્ષેત્રના શેરોમાં મુખ્યત્વે વધારે તિવ્ર છે તે જોતાં બહુ ન કહેવાય પરંતુ સમગ્ર સપ્તાહ લગભગ નબળું રહ્યું તે નોંધનીય છે. પ્રથમ આપણે દિવાળી બાદ સેન્સેક્સ તથા નિફ્ટીમાં સામાહિક મુવમેન્ટ કેવી રહી તે જોઈએ. ત્યાર બાદ હવે પછીના દિવસોમાં કઈ રીતે ટ્રેડિંગ કરવું તેની શોધી વાતો કરીશું.

સોમવારે ટ્રેડિંગ લાયક શેર

અમે સ્ટોક સ્પેસિફિક લાંબી વાતો નહીં કરીએ પરંતુ આવતા સપ્તાહે બજાર પાછું ફરી જાય તો નીચે આપેલા શેરમાં સારી કમાણી થશે અને બજાર હજી વધારે તૂટે તો આ શેરમાં નીકળવાની તક રહેલી જ છે. સ્ટોક ધરાશાયી થઈ જાય તેની શક્યતા સામાન્ય બજારમાં ઓછી છે. મોટું ફોલ આવે તે વાત જૂદી છે.

(૧) સ્ટેટ બેંક ઓફ ઈન્ડિયા (એસબીઆઈ)
બંધ ભાવ : ૨૮૬૨
૨૮૫૪ તોડે તો દબાણ થકી ૨૭૯૫નો પ્રથમ તથા ૨૭૪૪નો બીજો ટેકો ધ્યાનમાં રાખવો. ૨૮૫૪ ના તોડે તો લેણમાં ઊભા રહી શકાય. બજારની ચાલ જોઈને વેપાર ગોઠવવો. પ્રથમ ઉપરનું લેવલ ૨૬૧૧ આવે અને એક બે દિવસમાં ૨૬૭૦ આસપાસ આ શેર ટેકનીકલ પુલ બેકમાં ઘર્ષ શકે. ૨૮૬૨ અને ૨૮૫૪ ફક્ત આઠ રૂપિયાનો તફાવત આ શેરની ચાલ નક્કી કરશે.

(૨) આઈસીઆઈસીઆઈ બેંક
બંધ ભાવ : ૧૧૨૪
સોમવારે ટ્રેડિંગ માટે આ શેરને ધ્યાનમાં રાખો. ટેકાના ભાવ ૧૦૯૦ અને ૧૦૫૭ ધ્યાનમાં લેવા. બજાર મજબૂત રહે તો ૧૧૫૭ નો પ્રથમ ભાવ અને વધઘટે એક બે દિવસમાં ૧૧૮૭ આસપાસ પહોંચે. સોમવારે પ્રથમ અડધો કલાક ઘણો મહત્વનો છે. એક વખત નિફ્ટી ૫૬૭૭ નીચે ટ્રેડ થવા માંડે તો પાછું ફરવું મુશ્કેલ થઈ જશે તે વાત ધ્યાનમાં રાખજો.

(૩) એલઆઈસી હાઉસિંગ ફાઈનાન્સ
બંધ ભાવ : ૯૩૧
આ શેરની ઘણી ખાના ખરાબી ઘર્ષ ચુકી છે. ૯૩૫ ઉપર બંધ આપી દે તો પ્રથમ ૧૦૨૭ અને બીજો ૧૧૨૧નો ભાવ આવે. અને બે દોર તોડે તો પ્રથમ ૮૬૭ અને બીજો ૮૨૭ નો ભાવ આવે.

૧૫ ડીસેમ્બર સુધી ઘટાડો ચાલુ રહેશે : ઘટાડામાં ઈન્ડો બોરેક્સનો શેર ખરીદો

ઈન્વેસ્ટર મિત્રો,
૨૦૧૦ના ઈન્ડેક્સથી પલટી મારી બજાર ૧૦૦૦ ઉપર પોઈન્ટ ઘટ્યું છે. રોકડાના શેરમાં ૨૦ ટકાનો ભારે ઘટાડો આવ્યો છે. પેપર ઉપરનો પ્રોફીટ ઘણો ઘટી ગયો છે. વર્ષોથી આવું થતું આવ્યું છે. એટલે હમેશા નાના પાયા ઉપર નફો ભુક કરતા રહેવું પડે અને ૮૦ ટકા હોલ્ડિંગ લાંબાગાળા માટે રાખવું પડે.
હર્ષદ મહેતાનો જબરજસ્ત સ્કેમ ૧૮૯૨માં થયેલ અને એ વખતે જે ગ્રહયોગો હતા તેવા જ યોગો અત્યારે ચાલી રહ્યા છે. જેથી એક પછી એક સ્કેમ ઊભા થતા જાય છે. અમારા અભ્યાસ પ્રમાણે ૧૫મી ડીસેમ્બર સુધી જેટલું ઝેર ઓકાવવાનું હશે તે નીકળી જશે. ત્યારબાદ બજાર તંદુરસ્ત અને ટેકનીકલી પાવરફુલ થશે. એ વખતે અમે આપને પાંચ થી ૧૦ સ્કીપ આપીશું જે ફન્ડામેન્ટલી સ્ટ્રોંગ હશે અને બજેટ સુધી રાખનારને ૩૦ ટકાથી ૪૦૦ ટકા વળતર મળશે. હમેશા શેર બજારમાં અંતે પ્રામાણિકતા અને ફન્ડામેન્ટલની જીત થાય છે. શેર બજારને લગતા મેગેઝીનમાં આર્ટિકલ લખવાથી શેરના ભાવ નથી વધતા. પણ એ કંપનીમાં તાકાત હોય તો

અંતે અચુક વધે છે. આ કોલમમાં હમેશા અમે એવા શેરો જણાવીએ છીએ જે લાંબાગાળે સુંદર વળતર આપે.
આગામી સમયમાં નીચે પ્રમાણે વિચારી શકાય.
૧. ઈન્ડો બોરેક્સ એન્ડ કેમિકલ બીએસઈ કોડ ૫૨૪૩૪૨ થી

ગોલ્ડ માર્શન મોના વકીલ

બીએસઈ ખાતે લીસ્ટેડ અને ફક્ત બીએસઈ ખાતે જ લિસ્ટેડ રૂ. ૭૦ માં મળતો આ શેર આ મંદીમાં અચુક પોતાની શક્તિ પ્રમાણે ઝડપી લેવા જેવો છે. જેના કારણો નીચે મુજબ છે.
(૧) સૌ પ્રથમ મોટું કારણ આ કંપનીનું ફન્ડામેન્ટલ છે. ૩૦-૯-૨૦૧૦ના ૬ મહિના માટે કંપનીએ નફામાં ૮૨ ટકાનો ઉછાળો બતાવી કે રોકડની કેપીટલ સામે ૩.૫૮ કરોડનો નફો બતાવી ૧૧ રૂ.ની ઈપીએસ ૬ મહિના માટે બતાવી છે. કંપનીનું મેનેજમેન્ટ સારું છે. અને આગામી બે

કવાર્ટર પણ સારા આવશે એવી ધારણા છે. ૩૧-૩-૨૦૧૧ના વર્ષ માટે કંપની ૨૦ રૂ.ની ઈપીએસ બતાવી શકે. હાલ ૩.૫૮ ના પીઈથી મળે છે. ખુબ સસ્તા ભાવે મળી રહ્યો છે.
(૨) કંપનીની કેપીટલ ખૂબ જ નાની એટલે કે ૩ કરોડની છે જેમાં ૪૮ ટકા પ્રમોટરો અને પાંચ ટકા વિદેશી સંસ્થાઓનું હોલ્ડિંગ છે. બજારમાં ફ્લોટીંગ સ્ટેક ખૂબ જ ઓછો છે.
(૩) ૩ કરોડની કેપીટલ સામે ૨૨ કરોડનું રિઝર્વ છે. અને કંપની વર્ષોથી ડીવીડન્ડ ચૂકવે છે.
(૪) એક વર્ષનો હાઈ ૨૨૧ અને લો ૬૧ છે. આમ તળીયાના ભાવે મળે છે. (૫) જાણીતા ઓપરેટરના રાડરમાં આ શેર છે.
અમારા અભ્યાસ પ્રમાણે ફેબ્રુઆરી સુધીમાં ૮૦ થી ૧૦૦ થઈ શકે. પોતાની શક્તિ પ્રમાણે અચુક લો.
આ સિવાય ૪૨ રૂ.માં મળતો ઈન્દ્રપ્રસ્થ મેડીકલ ૨૨ રૂ.માં મળતો ધનલક્ષ્મી ફેબ્રીક, ૮૩રૂ.માં મળતો વીન્ડસર મશીન, ૭૦ રૂ.માં મળતો એસ્ટર તથા ૧૬ રૂ.માં મળતો મનાલી પેટ્રો ધ્યાનમાં રાખી શકાય.