

ધી ઇકોનોમિક રેવલ્યુશન

THE ECONOMIC REVOLUTION

Web site : www.theeconomicrevolution.com
Email : theeconomicrevolution@yahoo.co.in

Everythings that's on Money !!!

● વર્ષ : ૮ ● અંક : ૪૨ ● તા. ૧૧.૧૦.૨૦૧૧ થી ૧૭.૧૦.૨૦૧૧ ● આસો સુદ ૧૫ થી આસો વદ ૦૫ ● સં. ૨૦૬૭ ● તંગી : નરેન્દ્ર જોષી ● કાર્યાલય : એચ ૧૧૫/૯૯૧, નિર્મલ એપાર્ટમેન્ટ, ટેલિફોન એક્સચેન્જ રોડ, નારણપુરા, અમદાવાદ-૩૮૦ ૦૬૩ ● ફોન નં. : ૨૭૪૫૧૪૪૯, મોબાઇલ : ૯૮૨૫૦૬૫૩૮૭ ●

યુરોપિયન દેવા સમસ્યા કરતાં અમેરિકન અર્થતંત્રની મંદીનો મુદ્દો બજારો માટે મહત્વનો

એસ બી આઈનું રેટિંગ ઘટવા ને પગલે બેન્કીંગ સેક્ટરના ખેમામાં મોટો ફટકો પડ્યો છે.

નમસ્કાર મિત્રો, વીતેલા સપ્તાહ દરમિયાન ભારતીય બજારો અત્યંત ઉંચી ચંચળતા ભર્યા વાતાવરણમાં ટ્રેડિંગ કર્યા રહ્યા હતા. જેમાં સપ્તાહ ને અંતે યુરુવારની દશરાની રજા બાદ બજારો શુક્રવારે ૩% ઉપર ખુલીને લગભગ તે જ ઉંચી સપાટીએ બંધ રહ્યા હતા. છેક ત્રણ વાગ્યા સુધી

બજારો નીચે નહિ આવેને કારણ ઘણા ટ્રેડરો કે જે શોર્ટ સેલિંગ/વેચાણમાં ઉભા હતા તેઓ ને છેલ્લે છેલ્લે પણ પોઝીશનો નુકશાનમાં અથવા કોસ્ટ ટુ કોસ્ટ કાઢવાની ફરજ પડી હતી. આવા ઉછાળાના કારણભૂત મુખ્યત્વે અમેરિકન રોજગારીના સારા આંકડાઓ, યુરોપીય મધ્યસ્થ બેંકની ૨૦૧૧ સુધી અમ્યાદિત

ને અસ્મલિત ત્યાંની બેંકોને પ્રવાહિતા પૂરી પાડવાની જાહેરાત અને બેંક ઓફ ઈંગ્લેન્ડની સમાંતર રહલ આપતી જાહેરાતના કારણે આવ્યો હતો. વધુમાં ટેકનીકલ પરિબળોને કારણે બજારો ગમે ત્યારે સ્થિંગની જેમ ઉછળવાની શક્યતા જણાતી જ હતી. પ્રાદેશિક સ્તરેથી બજારો માટે અગત્યનો એવો કોઈ ઘટનાક્રમ હતો

શેરબજારની સમિક્ષા



દિપક અમીન મો.

૯૩૭૭૦૦૮૭૦૮

www.DeepakAmin.Info

નહિ. જો કે દેશની સૌથી મોટી બેંક એસ બી આયનું રેટિંગ કંપની દ્વારા રેટિંગ ઘટાડવાને લીધે બજારોમાં અત્યાર સુધી તેજ નું નેતૃત્વ કરી રહેલ. જો કે હમણાં

અત્યંત ઓવરસોલ્ડ બજારો ટેકનીકલ રીલીફ રેલી અને ટ્રેડિંગ પ્રવૃત્તિનું કોન્સોલીડેશન માંગી રહ્યા છે

જાહેર થયા મુજબ સોમવારે જાહેર થનારી નવી ટેલીકોમ નીતિ ને પગલે શુક્રવારે આઈડિયા, ભારતીય એરટેલ જેવા ટેલીકોમ શેરોમાં વેચવાલી જોવા મળી હતી કે જે આગામી સપ્તાહે સંભવિત ટેલીકોમ પોલીસીની જાહેરાતને પગલે આ સેક્ટરના શેરોમાં હલચલ જારી રહેશે તેમ જણાય છે જોકે પુરા થતા સપ્તાહ દરમિયાન રેટિંગ એજન્સી મૂડી દ્વારા પોર્ટફોલિયો બેંકોનું રેટિંગ ઘટાડવા ને પગલે તેમજ ગ્રીસના તત્કાલીન આર્થિક સંકટનો કોઈ નિવેદોના આવેને પગલે બજારોમાં નર્વસનેસ જારી રહે તેમ જણાય છે. જો કે ટેકનીકલ બાઉન્સ બેક અથવા રીલીફ રેલી રૂપે બજારો સુધારો દર્શાવી શકે છે. વધુમાં આગામી સપ્તાહે ઘર આંગણે ઔદ્યોગિક વિકાસના આંકડાઓ તેમજ અમેરિકા અને યુરોપમાંથી પણ વિવિધ અર્થતંત્રના આંકડાઓ તરફ બાજોની નજર રહેશે.

શુક્રવારે આવેલા ૪૦૦ પોઈન્ટના ઉછાળા છતાં વીતેલા સપ્તાહ દરમિયાન બીએસઈનો સેન્સેક્સ ૧.૩૪% ઘટીને તે એનએસઈ નો નિકટી ૧.૧૨% ઘટીને અનુક્રમે ૧૬૨૩૨.૫૪ અને ૪૮૮૮.૦૫ બંધ રહ્યા હતા. જ્યારે બીજા બાજુ મિડકેપ ઈન્ડેક્સ ૨.૭૮% તેમજ સ્મોલકેપ ઈન્ડેક્સ ૨.૩૨% ઘટીને બંધ રહ્યો હતો. સેક્ટરલ ઈન્ડેક્સમાં બેન્કેક્સ ૪.૬૩%, ટેક ઈન્ડેક્સ ૧.૭૪%, રીયાલ્ટી ઈન્ડેક્સ ૧.૫૩% પીએસયુ ઈન્ડેક્સ ૧.૩૪%, પાવર ઈન્ડેક્સ ૧.૧૫%, મેટલ ઈન્ડેક્સ ૦.૭૮% આય ટી ઈન્ડેક્સ ૦.૬૪%, ઓયલ ગેસ ઈન્ડેક્સ ૦.૫૧%, હેલ્થકેર ઈન્ડેક્સ ૦.૩૮%, એફ એમ સી જી ઈન્ડેક્સ ૦.૨૬%, કન્સ્યુમર ડ્યુરેબલ ઈન્ડેક્સ ૦.૨૪%, ઓટો ઈન્ડેક્સ ૦.૧૨% ઘટી ને એ બંધ રહ્યો હતો. એક માત્ર કેપિટલ ગુડ્સ ઈન્ડેક્સ ૦.૭૪% હકારાત્મક બંધ રહ્યો હતો.

નિકટીએ ૫૦૨૫ / ૫૧૭૫ની સપાટી હાંસલ કરવા માટે ૪૮૫૦ની સપાટીએ ટકી રહેવું જરૂરી છે

દુ ધી પોઈન્ટ
દિનેશ સી. નાગપાલ
૯૮૩૦૦૩૯૦૮૫
bluechips4u@gmail.com

પ્રતિકારક સપાટી
૪૮૬૫ / ૫૦૪૦ / ૫૧૫૦
આ સપાટીએ ખરીદ કરવા જેવા શેર
એ બી જી શીપ યાર્ડ
(૩.૩૮૫) ખરીદો

Happy Birthday
9th Oct, 2011
Each time
We gaze into your eyes
brimming with love for us
We feel so happy to have a son
as loving & cheerful as you.
On your birthday,
We want you to know wishing you
many memorable moments
Special joys & dreams come true.

jeet
Son of Mr. Ashwin Shah (K. P. Kamaal)
Corporate Analyst

Birth date 9th October 2008

From
Ashwin Shah (K. P. Kamaal) & Hetal Shah (Mother)
Jinani, Vaibhav, Ishaan, & Shail Zaveri (USA)
Jitendra & Shailbala Shah (Nana & Nani)
Chinubhai Chimanilal Parivar (Rampura Bhankoda)

નિકટી ૪૮૮૮
સપ્તાહ દરમિયાન નિકટીએ ૫૦૦૦ ની સપાટીએથી ત્રિપ્ત ઘટાડો દર્શાવ્યો અને તેની હાલની નીચી સપાટી ૪૭૨૫ ઉપર ટેકો મેળવ્યો. આ પછી નિકટી ત્યાંની પાછી વળી અને ખૂબ જ ઝડપથી તે નિકટી ફ્યુચરમાં ૧૮ પોઈન્ટ સુધી ઘોરી ગઈ. ચાર્ટ પર નિકટીએ આઈસલેન્ડ રિવર્સલની રચના કરેલ છે, જે એક મંદીમય રિવર્સલ સંકેત છે જેનો નીચે તરફનો લક્ષ્યાંક ઓછામાં ઓછો ૫ ટકા (૪૪૦૦) થી ૧૦ ટકા (૪૧૦૦) છે. જો નિકટી ૪૮૫૦ ની સપાટી પસાર કરી શકે તો જ આ મંદીમય રચના નગણ્ય બને.

એ બી જી શીપ યાર્ડ શીપબિલ્ડિંગ અને શીપ રિપેરના બંધા સાથે સંકળાયેલ છે અને ૪૫૦૦ ટનની ક્ષમતા ધરાવે છે. આ કંપનીનાં ઉત્પાદનોમાં ટગ્સ અને પુશર ક્રાફ્ટસ, બલ્ક કેરિયર્સ, તરતી કેઈ અને જેક અપ ડ્રીલીંગ રીગ્સનો સમાવેશ થાય છે. તેનાં બીજાં ઉત્પાદનોના ૧૦૨ એમ સાઈડ લોડર/ન્યુઝ પ્રિન્ટ/કટેઈનર શીપ અને ૮૩.૫ એમ ડી પી ૨ ડીઝલ ઈલેક્ટ્રીક પ્રોપુલ્સન ડાઈવીંગ સપોર્ટ વેસલનો સમાવેશ થાય છે. એ બી જી પાસે વૈવિધ્યસભર ઓર્ડર બુક છે, જેમાં તેના ઓર્ડરો ૪૦ ટકા જેટલો હિસ્સો તો ઓફશોર સેગમેન્ટનો જ જણાય છે.

૧. ૨૫ ટકા છે તે ૫ ટકા હશે તેવો લક્ષ્યાંક બનાવેલ છે જે આ સેક્ટરને વધુ વેગ આપશે. આ કંપની ટેકનીકલ ભાગીદાર (૪૦ ટકા) તરીકે નાઈઝીરીયામાં પણ એક શીપ યાર્ડ ઉભું કરવા વાતાવરણે ચલાવી રહેલ છે અને તેનો હિસ્સો શીપીંગ કોર્પોરેશન ઓફ ઈન્ડિયાને વેચશે. કંપનીની રીંગ ડીલીવરી બહુ સારી રીતે ચાલી રહી છે અને રીંગનું ડિસેમ્બર ૨૦૧૧ થી ઉડા પાણીમાં પરિક્ષણ કરવામાં આવશે તેવી અપેક્ષા છે અને આખરી ડીલીવરી ના. વ. ૨૦૧૩ માં આપવામાં આવશે. આ પછી પાછળની ડીલીવરી દર ૬ માસે આપવામાં આવશે. શીપબિલ્ડિંગ રિવલ્સમેન્ટ સાયકલ ૨૦૧૪-૧૫ ની સમય રેખા સાથે જ છે.

વૈશ્વિક વાહનોના કાફલામાં ૩૦ ટકા અને ૨૪ ટકા એ એચ ટી અને પી એસી વી તાત્કાલિક રિવલ્સમેન્ટ કરવા લાયક છે. (આયુ ૩૦+ વર્ષ), બીજા ૨૦ થી ૧૮ ટકા એ એચ ટી એસ અને પી એસ વી અનુક્રમે ૨૫ થી ૩૦ વર્ષની આયુ મર્યાદામાં છે જે આવનાર ૫ થી ૭ વર્ષમાં બદલાશે. રોકાણકારો આ શેર રૂ. ૫૭૫ ના લક્ષ્યાંકથી ભેગા કરી શકે. **એફીસા બેંક (૩.૧૦૨૫) વેચો** દૈનિક ચાર્ટ પર આ શેરે મોટું મધ્યમગાળાનું બ્રેકઆઉટ આપેલ છે અને હવે તે પ્રતિકારક સપાટીની નજીક છે. આ શેર રૂ. ૮૭૫ના લક્ષ્યાંકથી રૂ. ૧૦૪૫ નો સ્ટોપલોસ રાખીને વેચો. **એમ એન્ડ એમ (૩.૭૯૬) વેચો** દૈનિક ચાર્ટ પર આ શેર પર હાલમાં આ ભાવે વેચવાલીનું દબાણ જોવા મળી રહેલ છે. ડેરિવેટિવ્સ ડેટા દર્શાવી રહેલ છે કે લોંગ પોઝીશન ઓછી થઈ રહેલ છે. આ શેર રૂ. ૭૭૫ના લક્ષ્યાંકથી રૂ. ૮૦૫ નો સ્ટોપલોસ રાખીને વેચો.

મંદીથી ગભરાશો નહીં, ભારતીય ઉદ્યોગોને કોઈ માટી અરસ પડવાની નથી
વૈશ્વિક બજારોમાં આવેલા પ્રત્યાઘાતી સુધારાની સાથે ભારતીય શેર બજારમાં પણ દશરાની ધામધૂમરૂપી પ્રત્યાઘાતી સુધારો
કરાોટીની વેળાએ શ્રી મોહીએ કર્મચારીઓને ખુશ કરી નાખ્યા
બજારમાં હાલ પુરતી મંદી પુરી થઈ તેમ સમજવું
પરિણામો પહેલાં પાછા ૪૮૦૦ થી ૫૦૦૦ની ટ્રેડિંગ રેન્જમાં
કોમોડીટીના ભાવો ઘટતાં કંપનીને રાહત થશે

૧૦ ઓક્ટોબર, ૨૦૧૧ થી ૧૪ ઓક્ટોબર, સુધી બજારનો રિવ્યૂ

નિકટી (૪૮૮૮)
સેન્સેક્સ (૧૬૨૩૩)
તા. ૦૭.૧૦.૧૧
અમોએ જણાવેલ કે 'ટેકનીકલી બજાર દીશાવિહિન વિશિષ્ટ સાઈડવે ઝોનમાં છે. તે નીચે તરફ ૪૮૦૦ ની સપાટી સુધી સરકી શકે તેવી શક્યતાઓ છે, કારણ કે ૫૦૩૭ એ કઠીન પ્રતિકારક સપાટી છે અને જો ૫૦૩૭ ની સપાટી ઉપર બ્રેકઆઉટ આપે તો બજાર ઉપર તરફ ૫૧૫૩-૫૨૦૮નો ગાળો દર્શાવી શકે પરંતુ શું આમ બની શકશે? તે એક મોટો પ્રશ્ન છે. ટ્રેડિંગના વ્યૂહની દ્રષ્ટિએ હું ૫૦૩૭ ની સપાટી ઉપર નજર રાખું અને તે નીચે શોર્ટ કરું' બજાર ગત સપ્તાહે અપેક્ષા મુજબ જ નબળું રહ્યું અને ૪૮૦૦ ની સપાટી સુધી નીચે આવ્યું અને સપ્તાહને અંતે રેડમાં બંધ આવ્યું.

બજારનો રિવ્યૂ
પ્રકાશ ગાબા મો.
૯૩૨૨૨૧૦૯૦૭
prakashgaba@hotmail.com
<http://www.prakashgaba.com>

ટેકનીકલી બજારે ૪૭૫૦ની સપાટી પાસે વચગાળાની કેટલિક તળિયાની સપાટી દર્શાવી છે અને તેથી એવી શક્યતાઓ છે કે બજાર કપરી સાઈડવે પ્રવૃત્તિ સાથે દીવાળી સુધી થોડી રાહત દર્શાવે, અને આવનાર દિવસોમાં ઉર્ધ્વગતિની મર્યાદા ૫૧૧૭ રહે. ટ્રેડિંગના વ્યૂહની દ્રષ્ટિએ હું ૪૭૫૦ ની સપાટી તરફ નજર રાખું અને ખરીદી કરીને વેપાર કરું.

SmartProfit
Stocks & Derivatives Consultants
Jain Estate, Jakeria Road, Malad (West) Mumbai-400064. Tel : 022-2880 2636
Email id : info@smartprofit.in Website : www.smartprofit.in

એસ્ટ્રો ગાર્ડ
કીર્તિકુમાર બી.શાહ
મો. ૯૪૨૮૧૯૨૬૫૮

ત્રિમાસિક ગાળાનાં પરિણામો નબળાં આવવાની ચર્ચા

૬. ફિર્નીંગ મિલ્સ આ બુધ અને શુક્રની યુતિ પર મંગળ અને ગુરુ ગ્રહની દ્રષ્ટિ પડે છે.

આ સમાહ

આ સમાહે વૈશ્વિક પરિસ્થિતિ તેમજ ભારતમાં ઘર આંગણાની રાજકીય પરિસ્થિતિ જોતાં બજારનો રૂબ મંદી તરફી રહેવાની શક્યતા છે. જુલાઈ થી સપ્ટેમ્બરના બીજા ત્રિમાસિક ગાળાનાં પરિણામો નબળાં આવવાની ચર્ચા છે. આ અનિશ્ચિત પરિસ્થિતિ સેન્સેક્ષને તોડી શકે. તા. ૬ કદાચ જ તેજની બને.

ટ્રેડીંગ સંભાવના

એસીસી, ગુજરાત અંબુજા, અલ્ટ્રાટેક, મેંગલોર કેમિકલ, ટાટા કેમિકલ, એ બી બી, આલ્સોમ પ્રોજેક્ટ, હવેલ્સ ઈન્ડિયા, વિડિયોકોન, ડાબર ઈન્ડિયા, જયપ્રકાશ એસો. તાતા મેટાલિક, સ્ટેલિંગ હોલિડે રિસોર્ટ, એ એન જી સી, મહિન્દ્ર - મહિન્દ્ર,

ફ્યુચર ટ્રેડીંગ

ભારતીય એરટેલ, બટા, જેટ એરવેજ, અબાન ઓફશોર, ટાટા મોટર્સ, ભેલ, એસ્સાર ઓઈલ, કેનેરા બેંક,

હાઈ રિસ્ક હાઈ પ્રોફિટ

ડો. રેડ્ડી, ડેવીસ લેબ, કેડીલા હેલ્થ કેર, હીરો મોટો કોર્પ, અનંતરાજ ઈન્ડ. ગોદરેજ કન્સ્યુ, કોટક મહિન્દ્રા, ટી સી એસ, ફેડરલ બેંક, દિવાન હાઉસિંગ, ઓ એન જી સી, નેશનલ ફર્ટિલાઈઝર્સ

ડાર્ક હોર્સ

એપોલો હોસ્પિટલ, સન ફાર્મા, બજાજ ઓટો, ટાટા પાવર, એન ટી પી સી, ભારત ફોર્જ, હોટલ લીલા, આઈ ડી એફ સી, ટિસ્કો, એજ્યુકોમ્પ, પાવર ગ્રીડ અને સેઈલ

અત્યંત ટૂંકા ગાળા માટે

ડી સી એચ એલ, એન એચ પી સી, હિન્દ કોર્પ, અદાણી પાવર, સુપર સ્પિનિંગ, સેસા ગોવા, લ્યુકોબેંક, ઈન્ડિયા બુલ્સ પાવર, જી વી એલ એઓ, માઉન્ટ એવરેસ્ટ, ટીન પ્લેટ, ઓર્થોડ કેમિકલ, ઓટોમોટિવ, ગ્રેફાઈટ ઈન્ડિયા, એમ ટી એન એલ.

મંદીથી ગભરાશો નહીં, ભારતીય ઉદ્યોગોને કોઈ માઠી અરસ પડવાની નથી

સ્ટોપ, લૂક, એન્ડ ગો ની નીતિ અપનાવો.

સમાહમાં બજારમાં ભારે અફડા તફડી જોવા મળી. આવનાર સમાહમાં પણ જોખમી વધઘટ જોવા મળશે. પરંતુ દરેક ઘટાડે એ ચુપમાં સામે પડીને તબક્કાવાર ખરીદી કરી જરૂર નહીં મળશે. યુરોપની આર્થિક કટોકટીની સમસ્યા સમગ્ર વિશ્વને મંદી તરફ ધકેલી રહી છે. પરંતુ ભારતી માર્કેટને તેની લાંબી અસર પડશે નહીં, તેમ રોકાણકાર મિત્રોએ આવી મંદીની તકનો યોગ્ય લાભ ઉઠાવવો જોઈએ. ભારતના કોઈ જ ઉદ્યોગને એક યા બીજી રીતે આ મંદી નડવાની નથી. માત્ર નવી મૂડી રોકાણ એક આઈ આઈ તરફથી ટૂંક સમય માટે ઓછું થઈ શકે તેમ છે.

જોવા મળી હતી. જેના લીધે ભારતીય બજારોમાં કડાકો જોવા મળ્યો હતો, અને પછી પાછળથી પ્રભાવી ઉછાળો જોવા મળ્યો હતો. તેજ મંદી તેજનું ચક્ર ચાલ્યા જ કરવાનું છે. તેથી મિત્રો ઉતાવળો કોઈ નિર્ણય લેવો નહીં અને ધીરણ પૂર્વક કામ કરવું. ઓવર નાઈટ

બેસ્ટ ટીપ્સ
રૂપેશ શાહ મો.
૯૪૨૮૭૩૨૫૭૨
rup947@yahoo.co.in

મોટી પોઝીશન લેવી નહીં. 'ચાદર લાંબી હોય તેટલા જ પગ લાંબા કરવા'. ઈન્ફોસીસનું રિઝલ્ટ, પી ચિદમ્બરમ સામેનો ચુકાદો બજારમાં જોખમી વધઘટ લાવી શકે છે. તેથી આવનાર સમાહ જોખમી બની રહેશે. જેથી તેલ જુઓ, તેલની ધાર જુઓ, તેમ માર્કેટ સાથે ઈન્ટ્રાડે ટ્રેડરોએ ફરી જવું યોગ્ય સ્ટોપલોસ રાખી વેપાર કરવો. (૧) બજાર ઓટો (૧૫૦૩.૭૫) :- આ સ્કીપમાં નજીકના ૧૪૯૬ અને દૂરના ૧૫૧૧ સ્ટોપલોસે તેજનો વેપાર કરવો. ઉપરમાં ૧૫૧૧ આ ઉપર

૧૫૨૪ આ ઉપર ૧૫૩૫ થી ૧૫૫૩ નો ભાવ જોવા મળે.

(૨) ડીવીસ લેઈ (૭૨૩.૫૦) :- આ સ્કીપમાં નજીકના ૭૧૭ અને દૂરના ૭૧૨ સ્ટોપલોસે તેજનો વેપાર કરવો. ઉપરમાં ૭૨૭ આ ઉપર ૭૩૪ આ ઉપર ૭૪૦ થી ૭૪૨ નો ભાવ જોવા મળે.

(૩) અબાન (૩૪૭.૨૦) :- આ સ્કીપમાં નજીકના ૩૪૨ અને દૂરના ૩૩૬ સ્ટોપલોસે તેજનો વેપાર કરવો. ઉપરમાં ૩૫૩ આ ઉપર ૩૫૮ આ ઉપર ૩૬૪ થી ૩૬૨ નો ભાવ જોવા મળે.

(૪) ભેલ (૩૨૩.૧૦) :- આ સ્કીપમાં નજીકના ૩૧૭ અને દૂરના ૩૧૧ સ્ટોપલોસે તેજનો વેપાર કરવો. ઉપરમાં ૩૨૮ આ ઉપર ૩૩૪ આ ઉપર ૩૪૨ થી ૩૪૭ નો ભાવ જોવા મળે.

(૫) સી એમ સી (૮૦૦.૧૦) :- આ સ્કીપમાં નજીકના ૭૯૩ અને દૂરના ૭૮૬ સ્ટોપલોસે તેજનો વેપાર કરવો. ઉપરમાં ૮૦૭ આ ઉપર ૮૧૮ આ ઉપર ૮૨૬ થી ૮૩૭ નો ભાવ જોવા મળે.

(૬) બી ઓ આઈ (૩૧૨.૩૫) :- આ સ્કીપમાં નજીકના ૩૦૭ અને દૂરના ૩૦૨ સ્ટોપલોસે તેજનો વેપાર કરવો. ઉપરમાં ૩૧૭ આ ઉપર ૩૨૩ આ ઉપર ૩૩૦, આ ઉપર ૩૩૬ નો ભાવ જોવા મળે.

અઠવાડિક સપોર્ટ અને રેજીસ્ટન્ટ લેવલ

તા. ૧૦ ઓક્ટોબર થી ૧૪ ઓક્ટોબર, ૨૦૧૧
Email : anuraghsr@yahoo.com

SYMBOL	CLOSE	TREND	RES2	RES1	TRENDLEVEL	SUPP1	SUPP2
ABB OCT	669.80	BEARISH	714.60	692.20	679.60	657.20	644.60
ACC OCT	1108.80	BULLISH	1154.93	1131.87	1103.93	1080.87	1052.93
ABAN OCT	342.20	BULLISH	366.70	354.45	336.75	324.50	306.80
ADANIEN OCT	465.00	BEARISH	548.33	506.67	478.33	436.67	408.33
API OCT	517.10	BEARISH	541.27	529.18	507.92	495.83	474.57
ARVIND OCT	96.35	BEARISH	107.25	101.80	97.45	92.00	87.65
AUROPHARMA OCT	121.15	BEARISH	126.48	123.82	121.18	118.52	115.88
AXISBANK OCT	1025.45	BULLISH	1088.68	1057.07	1001.18	969.57	913.68
BAJAJAUTO OCT	1506.90	BEARISH	1577.53	1542.22	1511.68	1476.37	1445.83
BANKNIFTY OCT	9043.00	BEARISH	9719.70	9381.35	9009.65	8671.30	8299.60
BHELOCT	324.90	BEARISH	337.20	331.05	320.35	314.20	303.50
BOMBADYEING OCT	374.80	BULLISH	393.60	384.20	368.60	359.20	343.60
CENTURYTEX OCT	294.35	BEARISH	315.38	304.87	293.43	282.92	271.48
COALINDIA OCT	338.45	BULLISH	358.12	348.28	331.67	321.83	305.22
EDUCOMPOCT	254.15	BULLISH	277.22	265.68	246.97	235.43	216.72
GAIL OCT	412.95	BULLISH	431.92	422.43	411.97	402.48	392.02
GRASIM OCT	2342.10	BULLISH	2513.20	2427.65	2334.45	2248.90	2155.70
HDFCOCT	647.80	BULLISH	683.17	665.48	640.52	622.83	597.87
HDFCBANK OCT	451.80	BEARISH	474.00	462.90	450.45	439.35	426.90
ICICIBANK OCT	825.70	BEARISH	913.37	869.53	817.42	773.58	721.47
INFOSYS OCT	2871.85	BULLISH	2963.02	2917.43	2868.72	2823.13	2774.42
JINDALSTEEL OCT	484.70	BEARISH	528.60	506.65	475.20	453.25	421.80
JSWSTEEL OCT	566.65	BEARISH	609.45	588.05	560.50	539.10	511.55
KOTAKBANK OCT	448.60	BEARISH	474.70	461.65	443.95	430.90	413.20
MARUTI OCT	1113.55	BULLISH	1153.95	1133.75	1103.70	1083.50	1053.45
NIFTY OCT	4898.60	FLAT	5067.83	4983.22	4854.38	4769.77	4640.93
ONGCOCT	265.70	BEARISH	275.77	270.73	266.42	261.38	257.07
RANBAXY OCT	517.35	BULLISH	544.22	530.78	515.57	502.13	486.92
RELCAPITAL OCT	322.40	BULLISH	339.97	331.18	321.22	312.43	302.47
RELIANCE OCT	805.60	BEARISH	837.43	821.52	793.03	777.12	748.63
SBIN OCT	1756.95	BEARISH	1952.98	1854.97	1783.98	1685.97	1614.98
VIPIND OCT	878.00	BEARISH	919.93	898.97	867.83	846.87	815.73
WIPROCT	334.95	BEARISH	356.98	345.97	335.48	324.47	313.98

વેચાણ કરતા પહેલા સમજવા જેવી વાતો :- ટ્રેડીંગ ગાર્ડ્સ લાઈન :-

- આ મોડેલ એ ટ્રેડ લેવલ પર આધારિત છે જે ખૂબ જ મહત્વનું પ્રાઈમ લેવલ છે જે ઈન્ડ્રાઈઝ ટ્રેડ નક્કી કરે છે. એ પ્રમાણે જ જે પ્રમાણે ખૂબ જ પવનથી બારણા અને દરવાજા હવામાં ઝૂલે છે તે જ પ્રમાણે આ ટ્રેડ લેવલથી ઈન્ડ્રાઈઝ ટ્રેડમાં પણ આ જ પ્રમાણે હલચલ જોવા મળે તેમજ આ ટ્રેડ લેવલ પણ એ જ પ્રકારે કીમાન્ડ-સપ્લાય, વોલાટીલિટી અને માર્કેટમાં ઉદ્ભવાય માર્કેટ સેન્ટીમેન્ટ વગેરેને કારણે હલચલ પામે છે. છતાં પણ આ બધું જ ઈન્ડ્રાઈઝ ટ્રેડીંગમાં મહત્વનું છે.
- આગળના દિવસના બંધ ભાવને જ લગભગ કન્સીડર કરીને જ ઓપનીંગ પ્રાઈસ આવે છે જે ભાવ અસામાન્ય રીતે ઊંચા હોય તો ખરીદવાનું ટાળો અને જે ભાવ આગળના બંધ ભાવ કરતા નીચા હોય તો વેચવાનું ટાળો.
- જો બજાર ભાવ ટ્રેડ લેવલ કરતા ઉપર સ્થિર હોય તો લાંબાગાળા માટે ખરીદી શકાય આ વખતે રેસીસ્ટન્ટ લેવલ (રેસ.૧ અને રેસ.૨)ને ધ્યાનમાં રાખીને નફો ભુક કરો.
- જો બજાર ભાવ ટ્રેડ ગાળા લેવલ કરતાં નીચે સ્થિર હોય તો ટૂંકા ગાળા માટે આગળ વધો અને સપોર્ટ લેવલ (સપોર્ટ.૧ અને સપોર્ટ.૨)ને ધ્યાનમાં રાખીને નફો ભુક કરો.
- સ્ટોપલોસ :- ઈન્ડ્રાઈઝ ટ્રેડથી શરૂઆતમાં તમે એ બાબતે જાણકાર હોય કે વળતર કેટલું રહેશે. (કે જે એન્ટ્રી પ્રાઈમ અને નફાના ટાર્ગેટની વચ્ચેનો ફીડબેક હોય) તો તમે તમારી જાતને બજારમાં યતા ચકાવ ઉતારથી બચાવવા માટે લગભગ ૧% ઉપર નીચેનો સ્ટોપલોસ રાખીને આગળ વધી શકો.
- ઓલ્ટરનેટ સ્ટ્રેટેજી :- એ સિવાયની બીજી માર્કેટ સ્ટ્રેટેજી :- જે તમે પહેલેથી જ ચોખ્ખો- ચટ નફો અને સ્ટોપલોસ લેવલને ધ્યાનમાં રાખીને ટ્રેડ કરેલ હોય અને એ વખતે જો બજાર બીજા રસ્તે જતુ દેખાય અથવા પલટી ખાય અને ટ્રેડ લેવલને ઓળંગી જાય તો ફરી નવત ટ્રેડ કરો. જેમ કે, તમે પહેલા કરેલ ટ્રેડ લાંબા ગાળા માટે હતું અને બજાર ભાવ નીચે આવે અને ટ્રેડ લેવલ નીચું જાય તો ટૂંકાગાળા માટે રોકાણ કરો, એ જ પ્રમાણે જો તમે ટૂંકાગાળા માટે રોકાણ કરી રહ્યા હોય અને બજારમાં અચાનક ભાવ વધી ટ્રેડ લેવલ ઊંચું આવે તો પછી તમે લાંબા ગાળા માટે રોકાણ કરી શકો.

પેનિક એન્ડ પ્રોફિટ
નિશેષ એમ. જાની મો.
૯૩૭૬૮૫૮૨૮૪

નમસ્કાર મિત્રો, ગત સમાહમાં બજાર ૧.૩ ટકાના ઘટાડા સાથે બંધ રહ્યું. ટેકનીકલ નિફ્ટી પર ૪૭ની રેન્જ વચ્ચે ટ્રેન્ડ કરે. એકસીસ બેંક ટૈનિક ચાર્ટ પર હેડ એન્ડ શોલ્ડર્સની રચના કરેલ છે. લક્ષ્યાંક ૮૦૦-૬૫૮-૫૫૭ આવનારા સમાહમાં ઘટાડામાં જોવા મળશે.

ડીલીવરી બેઈજ કોલના સ્ટોપલોસ
સ્ટોપલોસ નીચે બંધ આવે પછી આ શેરમાંથી નિકળવું

શેરનું નામ	સ્ટોપલોસ
અરવિંદ	રૂ. ૮૬
ગુજરાત ફ્લોરો	રૂ. ૪૯૨
આઈ જી એલ	રૂ. ૪૦૭
એમ ટેક ઈન્ડિયા	રૂ. ૧૧૮
લા ઓપાલા	રૂ. ૯૮
સુઆવે હોટલ	રૂ. ૧૦૨

શકાય. અલ્લાબાદ બેંક લાંબા ગાળાની રૂબ નકારાત્મક લાગે છે. શેર રૂ. ૪૫ સુધી ઘટી શકે છે.

હિન્દાલ્કો
લાંબા ગાળાની રૂબ નકારાત્મક લાગે છે. આ શેર રૂ. ૪૫ સુધી ઘટી શકે છે.

કે એસ વી પંખ
લાંબા ગાળાની રૂબ નકારાત્મક લાગે છે, શેર રૂ. ૧૧૦ સુધી ઘટી શકે છે.

અદાણી એન્ટર પ્રાઈમ
લાંબા ગાળાની રૂબ નકારાત્મક છે. શેર ૨૩૮ થી ૧૨૫ સુધી ઘટી શકે છે.

બેંક નિફ્ટી
લાંબા ગાળાની રૂબ નકારાત્મક છે. ૩૪૦૦ સુધીનો ઘટાડો આવી શકે છે.

લાર્સન એન્ડ ટુબો
સામાહિક ચાર્ટ પર હેડ એન્ડ શોલ્ડર બનાવેલ છે. આ શેર રૂ. ૭૫૦ સુધી ઘટી શકે તેમ છે.

નિફ્ટી
લાંબા ગાળાની રૂબ નકારાત્મક છે. ૩૬૦૦ - ૩૭૦૦ - ૨૮૦૦ ની સપાટી બતાવી શકે.

સેન્સેક્ષ
લાંબા ગાળામાં ૧૧૪૦૦ થી ૮૭૦૦ ની સપાટી દર્શાવી શકે.

જાહેર નોટિસ
મેઘા ઈન્વેસ્ટમેન્ટ્સ એન્ડ રીસર્ચના લીગલ માલિક નિશેષભાઈ જાની છે. જેની સર્વેએ નોંધ લેવી. જેની વિગત નીચે મુજબ છે. નામ : મેઘા ઈન્વેસ્ટમેન્ટ્સ એન્ડ રીસર્ચ અરજીનો સર્વે નંબર : ૨૨૮/૨૦૧૦-૧૧ ફર્મ નંબર : જીયુજે/એએમએસ/૩૮૮૨૫ (નોંધ : જો કોઈ આ નામનો ગેરઉપયોગ કરશે અથવા પોતાના ધંધાકીય સ્વાર્થ માટે ઉપયોગમાં લેશે તો તે સામે કાયદાકીય કાર્યવાહી કરવામાં આવશે.)

સ્ટીલમાં વિશેષ હલચલ

સન ૨૦૧૧ ના ઓક્ટોબર માસના ત્રીજા સમાહમાં સુર્ય અને શનિ ગ્રહની યુતિ કન્યારાશીમાં થશે. બુધ અને શુક્ર તુલા રાશીમાં ભ્રમણ કરી રહેલ છે. ખૂબ જ મહત્વનો ગ્રહ મંગળ શુક્ર પર ચતુર્થ દ્રષ્ટિ નાખી રહેલ છે. આ બધી ગ્રહ રચનાઓ મિશ્રિત રૂપની રચના કરે છે.

એસ્ટ્રોમની ગુરૂ
કર્નલ અજય મો.
09414056705
www.astromoneyguru.com

દિવસમાં લોખંડ અને ઈસ્પાત ઉદ્યોગમાં ખાસ ધ્યાન રાખવાની જરૂર છે. રાજકીય મુશ્કેલીઓ, કાચો માલ અથવા તો રાષ્ટ્રીય તેમ જ આંતરરાષ્ટ્રીય સ્તર પર સ્ટીલની માંગમાં વધારાની સંભાવના થઈ શકે છે. જ્યોતિષના માધ્યમથી આવવા વાળી માંગ તેમ જ ભવિષ્યના ઉતાર ચઢાવનું પૂર્વાનુમાન થઈ શકે છે. જો વ્યાપારી તેમ જ રોકાણકારોએ સમય પર વિશેષ કોમોડીટી પર ધ્યાન રાખીને માલ ખરીદશે તો આવવા વાળા સમયમાં વધુ લાભ થવાની સંભાવના છે. મધ્યમ ગાળામાં રોકાણકારોએ સ્ટીલ, સિમેન્ટ વગેરે શેર પર આ સમાહે નજર રાખવી. હાલના સમયમાં ગ્રહોની સ્થિતિને કારણે આખા વિશ્વમાં આર્થિક મુશ્કેલીઓનો દોર

ચાલી રહેલ છે. ઘણા વર્ષોથી પશ્ચિમની અર્થવ્યસ્થા મજબૂત છે તેમ પુરું વિશ્વ માનવું હતું પરંતુ ગુરુ અને શનિના કારણે ભૂતાન, સ્પેન, ઈટલી, વગેરે દેશોની અર્થવ્યવસ્થામાં મુશ્કેલીનો દોર ચાલુ થયેલ છે. એવી પણ શક્યતા છે કે યોગ્ય મદદ મળવાને કારણે યુરોપની અર્થવ્યવસ્થા થોડા સમય માટે સારી થઈ શકે પરંતુ ડીસેમ્બર - જાન્યુઆરી ૨૦૧૨ સુધી તેમાં સામાન સુધારની સંભાવના બની રહેલ છે. આથી રોકાણકારો હાલના સમયે ટાટા સ્ટીલ, સ્ટીલ ઓથોરીટી ઓફ ઈન્ડિયા (સિઈલ) કેરન ઈન્ડિયા વગેરે શેરો પર નજર રાખે તે હિતાવહ રહેશે. શેરબજારમાં સહેલાઈથી ચલાવવાની સલાહ છે. આ સપ્તાહ સિંહ રાશીના રોકાણકારો માટે સાવધાની રાખવાની જરૂર છે. ભોગ ધારક ગ્રહ મંગળ નીચ રાશીમાં, સુર્ય શનિ ગ્રહથી પિડિત છે. ચંદ્રમાં પણ આ રાશી માટે તકલીફ ઉભી કરી શકે છે. તેથી સિંહ રાશીના રોકાણકારોએ સાવધાની રાખવી જોઈએ.

વૈશ્વિક બજારોમાં આવેલા પ્રત્યાઘાતી સુધારાની સાથે ભારતીય શેર બજારમાં પણ દર્શરાની ધામધૂમરૂપી પ્રત્યાઘાતી સુધારો

બેસ્ટ સ્ટીપ ઓફ ધી વીક એચ ડી આઈ એલ લી. બીએસઈ કોડ ૫૩૨૮૭૩ હાલનો ભાવ રૂ.૬૩

ત્રિપ્લિ ઉછાળો જોવા મળ્યો. અને તેના કારણે ભારતીય શેર બજારોમાં

પાંચ લગડી શેરોની અહીં ભલામણ કરું છું.

બીએસઈ કોડ ૫૩૨૮૭૩ હાલનો ભાવ રૂ.૬૩

બીગબુલ રાજેશ જૂનજૂનવાલાનું રટકા હોલ્ડિંગ છે. કંપનીનું ફાન્ડામેન્ટલ જોતાં આ કંપનીમાં હાલના ભાવે રોકાણ કરવાની ઉમદા તક છે.

કંપની હાલ પાણીના ભાવ ઉપલબ્ધ છે. કંપની નિયમિત રીતે ૩૦ ટકા ડિવિડન્ડ આપે છે તો હાલના ભાવે આ કંપનીમાં રોકાણ કરવામાં ગુમાવવાના રૂ. ૨ અને કમાવવાના રૂ. ૨૦ છે.

સર્કિટ ૨ સર્કિટ (અપર)

અશ્વિન શાહ મો. ૯૯૨૫૦૦૨૬૧૯

(કે.પી. કમાલ) મુંબઈ
www.theeagleinvestor.co.in

શુક્રવારના રોજ લગભગ ૫૦૦ પોઈન્ટના ઉછાળા સાથે સેન્સેક્ષ ૧૬૨૩૨ પોઈન્ટે બંધ આવ્યો

એપેક લી. બીએસઈ કોડ ૫૩૨૪૭૫ હાલનો ભાવ રૂ.૧૧૨

શેરબજારના જાણીતા બીગબુલ ટ્રેડર્સ રાકેશ જૂનજૂનવાલા દ્વારા પ્રમોટ કરાયેલ આઈટી એજ્યુકેશનના વ્યવસાય સાથે સંકળાયેલ આ કંપની છેલ્લા થોડા દિવસથી તેજની ચાલ દર્શાવી રહેલ છે તેમ જ છેલ્લા એક માસથી આ શેર ભારે વોલ્યુમ સાથે ટ્રેડ થઈ રહેલ છે. કંપનીમાં બે થી ત્રણ વર્ષના લાંબા ગાળાના રોકાણકાર માટે આ શેરમાં હાલના ભાવે રોકાણ કરવાની ઉત્તમ તક છે.

ઓર્થિક્સ કેમિકલ લી. બીએસઈ કોડ ૫૩૨૪૭૨ હાલનો ભાવ રૂ.૧૫૫

ફાર્માસ્યુટિકલના વ્યવસાય સાથે સંકળાયેલ આ કંપની વાયગ્રાનો કાર્યો માલ બજાવવામાં મોખરાનું સ્થાન ધરાવે છે. આ કંપનીમાં જાણીતા

શીપીંગ કોર્પોરેશન ઓફ ઈન્ડિયા લી. બીએસઈ કોડ ૫૩૨૩૫૮

આવતા સપ્તાહે ગુપના શેરોમાં પ્રત્યાઘાતી સુધારો જોવા મળે

હાલનો ભાવ રૂ.૬૮

શીપીંગના વ્યવસાય સાથે સંકળાયેલ સરકારી જાહેર ક્ષેત્રની આ

પુંજ લોઈડ્સ લી. બીએસઈ કોડ ૫૩૨૬૯૩ હાલનો ભાવ રૂ.૫૪

એન્જીનીયરીંગ ઈન્ફ્રાસ્ટ્રક્ચરના વ્યવસાય સાથે સંકળાયેલ આ કંપની મીની એલ એન્ડ ટી જેવું સ્ટેટસ ધરાવે છે. કંપની પાસે જંગી પ્રમાણમાં ઓર્ડર છે. કંપની હાલ તેની પર સમાહની નીચી સપાટીની આસપાસ ઉપલબ્ધ છે. લાંબા ગાળા માટે રોકાણ કરી શકાય.

એચ ડી આઈ એલ ના શેર પોર્ટફોલિયોમાં વસાવો અને ૨ વર્ષ પછી તમારા ફુટુંબને હિન્દુસ્તાનની સફર કરાવો

૪૭૨૦-૪૭૫૮ મજબૂત ટેકાનો ગાળો

તા. ૦૮/૧૦/૨૦૧૧

નિકટીની રેન્જ ૪૭૨૦ - ૫૧૭૦

ગત સપ્તાહે બજાર બે ગેપ વચ્ચે સમતુલિત રહેલ હતું, જેમ કે ફેલીંગ ગેપ કે જે પ્રતિકારક સપાટી તરીકે કાર્ય કરે છે અને રાઈજીંગ ગેપ કે જે ટેકાની સપાટી તરીકે કાર્ય કરે છે. મંદીમય કેન્ડલની રચના (બે સમાહ પહેલાં છેલ્લું ઈન્ગલ્ડીંગ ટોપ રચાયેલ) સુચવી રહી છે કે બજાર હજુ નીચે જશે અને તે રાઈજીંગ ગેપને પુરીને આમ બન્યું. આ કારણે બજાર ૪૭૨૦ની ટેકાની સપાટી સુધી પાછું ધકેલાઈ ગયું અને તે ફરી એક વાર બીઅર્સની કસોટી પર ખરું

ટેકનીકલ વાત

ગત સપ્તાહે સેન્સેક્ષની શરૂઆત ૧૬૨૫૫ પોઈન્ટથી થઈ, ૧૬૩૪૭ પોઈન્ટની ઉચ્ચતમ સપાટી દર્શાવી, ૧૫૭૪૫ પોઈન્ટની નિમ્ન સપાટી પણ દર્શાવી અને ૧૬૩૪૭ પોઈન્ટ ઉપર

ટોપની રચના કરી. સામાહિક ચાર્ટ પર, સેન્સેક્ષ અને નિકટી બંનેએ નાના કદની, લાંબા શેરો સાથેની કેન્ડલની રચના કરેલ છે. લાઈનમાં જ બીજા સપ્તાહે બંને ઈન્ડેક્ષો નીચે ધસી ગયા છે અને સેન્સેક્ષ ૧૫૭૬૫ અને નિકટીએ ૪૭૨૦ની સપાટીએ ટેકો લીધેલ છે અને આ સપાટીએથી પરત ફરેલ છે. નીચે તરફનો લાંબા શેરો તે ટેકાની સપાટી કે જે નીચેની સપાટીએ છે તેની યાદ અપાવે છે.



૪૫૭૨ પર આવે છે. રસપ્રદ બાબત એ છે કે મોટા ભાગનાં સંકેતકો મંદીમયતા ચાલુ જ રહેશે તેમ દર્શાવી રહેલ છે. એમ એ સી ડી ફરી એક વાર સેલ મોડમાં છે અને નકારાત્મક ટેરીટરીમાં છે. તેણે ત્રણ સપ્તાહમાં પ્રણ વ્હીપશો આપેલ છે અને હાલમાં આ સંકેતક પર સંપૂર્ણરિતે આધાર રાખી શકાય તેમ નથી. આર એસ આઈ પણ સેન્ટરલાઈન પસાર કરવામાં મુશ્કેલી અનુભવી રહેલ છે અને તે સતત ત્યાંથી નીચે આવી રહેલ છે. હાલમાં તે ૪૫ પર વેચવાલીના ઝોનમાં છે. આર એ સી નકારાત્મક ગાળામાં છે અને તેથી તે પણ વેચાણના મોડમાં છે. સ્ટોકોસ્ટિક ઓસીલેટર પણ સેલ મોડમાં છે અને %કે, %ડી ની નીચે છે. રસપ્રદ એ છે કે %કે ઓવરસોલ્ડ ઝોનમાં છે, તેથી જો બાઉન્સ બેક ચાલુ

Lion's Roar

ફાયનાન્સિયલ જંગલનો શહેનશાહ રોકાણકારોના હિત માટે સમર્પિત

બજારની ગતિ હવે કઈ તરફનું ગાબડું પહેલાં પુરાય છે તે પર આધારિત છે.

સામાહિક બંધ આવ્યો. આ રીતે સામાહિક ધોરણે સેન્સેક્ષે ૨૨૧ પોઈન્ટના ઘટાડા સાથે બંધ આવ્યો.

લાયન રો'ર લાયન roar_lion@yahoo.com

નક્કી કરેલ છે. આ રીતે નિકટીની ગતિ નીચે તરફ ૪૭૨૦ અને ઉપર તરફ ૫૧૭૦ વચ્ચે ચાલુ જ રહેશે.

ટેકાગાળાની સરાસરી ૨૦ ડી એમ એ (સેન્સેક્ષ ૧૬૫૦૦ અને નિકટી ૪૮૫૮) નીચે છે અને તેથી ટૂંકા ગાળાની રૂબ નીચે તરફ છે. બજાર મધ્યમ ગાળાની સરાસરી ૫૦ ડી એમ એ (સેન્સેક્ષ ૧૬૮૫૨ અને નિકટી ૫૦૬૫) તેમ જ લાંબા ગાળાની સરાસરી ૨૦૦ ડી એમ એ (સેન્સેક્ષ ૧૮૨૪૧ અને નિકટી ૫૪૭૪) થી સારાં એવાં નીચી સપાટીએ છે, પરિણામે મધ્યમ ગાળાની અને લાંબા ગાળાની રૂબ નિમ્નમૂલિત રહેવા પામેલ છે.

આ પુલબેક સેન્સેક્ષમાં ૧૭૧૯૧ અને નિકટીમાં ૫૧૬૮ની સપાટીએ અટકી ગયેલ હતું જે અગાઉની સમાહની સપાટીથી થોડી નીચે છે કે જ્યાં પુલબેક સેન્સેક્ષ ૧૭૨૧૧ અને નિકટી ૫૧૬૮ની સપાટીએ થંભી ગયેલ હતું. આ સામાન્ય ટોચની પાસે જ ઘણી પ્રતિકારક શક્તિઓનો સંગમ થાય છે

સૂચકાંકો (ઈન્ડેક્ષ)ની સપાટી

	S3	S2	S1	CLOSE	R1	R2	R3
Nifty	4637	4728	4806	4888	4984	5077	5169
Sensex	15486	15745	15987	16232	16560	16889	17211

ઉત્પૂર્ણ ઉપર તરફ ૫૧૭૦ ની સપાટી

વૈશ્વિક હકારાત્મક પ્રવાહોના કારણે

ગત સપ્તાહની ભલામણો પર એક નજર

ફરી એક વાર ભલામણોએ તેમના લક્ષ્યાંક સહેલાઈથી સાકાર કરેલ છે, પરંતુ આ સપ્તાહનો સ્ટાર પર્ફોર્મર હતો જી એમ ડી સી જે ૮ ટકા જેટલો તૂટવા પામેલ હતો

STOCK	Reco. Price	Tgt	Reached	Lot Size	Profit
Sell GMDC	169	156	156	2000	Rs.26,000
Sell BoB	762	742	722	250	Rs.10,000
Sell Wipro	340	330	323	500	Rs.8,500
Sell TataStL	415	390	390	500	Rs.12,500
Sell Aban	352	331	331	500	Rs.10,500
				Total	Rs.67,500

મજબૂત પ્રતિકારક સપાટી છે, તેથી નિકટી નીચે તરફ ૪૭૨૦ અને ઉપર તરફ ૫૧૭૦ ની સપાટી વચ્ચે રહેશે તેમ જણાય છે.

શુક્રવારે ઉપર તરફની મોટા મજબૂત ગાબડા સાથે શરૂઆત કરી દૈનિક ચાર્ટ પર સેન્સેક્ષ અને નિકટી બંનેએ સ્પિન્નીંગ

અને નિકટીમાં ૫૦૫૮-૫૧૦૮ની આસપાસ પ્રતિકારક સપાટી ધરાવે છે. સેન્સેક્ષ અને નિકટી બંનેએ ફરી તેની

આગામી સપ્તાહ માટે ભલામણ

STOCK	CMP	SL	Tgt-1	Tgt-2
Sell Petronet	154	158	148	141
Sell BhartiAir	354	361	345	335
Sell STFC	576	587	563	549
Sell CanBnk	423	433	410	396
Sell Ambuja	145	148	140	135

આગામી સપ્તાહે, સેન્સેક્ષનો ટેકો ૧૫૮૮૭-૧૫૭૪૫-૧૫૪૮૬ અને પ્રતિકારક સપાટી ૧૬૫૬૦-૧૬૮૮૯-૧૭૨૧૧ રહેશે.

જેમ કે ટ્રેન્ડ લાઈન રેજીસ્ટ્રેશન, અને વચગાળાના ઘટાડાના ૩૮.૨ ટકા આ

આ સપાટીઓ સેન્સેક્ષમાં ૧૪૪૦૨-૧૨૮૨૦ અને નિકટીમાં ૪૨૮૫-૩૮૧૩ છે.

રહે તો કોઈને આશ્ચર્ય નહીં થાય. એડીએક્ષ પણ ૨૧ પર રહી સુચવી રહેલ છે કે ઈન્ડેક્ષ વધુ મજબૂતાઈ દર્શાવી રહેલ નથી. દીશાસૂચક સંકેતકોએ પણ સેલ મોડમાં રહેવાનું ચાલુ જ રાખેલ છે અને -ડી આઈ + ડી આઈની ઉપર રહેલ છે. ઓ બી વી લોવર ટોપ અને લોવર બોટમની રચના સાથે ચાલુ છે અને તેથી તેના વેચાણના સંકેત પણ ચાલુ રહેલ છે. મની ફ્લો સેન્ટરલાઈનથી નીચે તૂટેલ છે અને તેથી તે ૪૧ પર છે. અને આ રીતે તે પણ વેચાણના સંકેત આપી રહેલ છે.

નિકટી ઓઆઈપીસીઆર ઉપર ગયેલ છે અને હાલ તે ૧.૪૮ ની ઉપર છે. શુક્રવારે મજબૂત શરૂઆતના કારણે ૪૮૦૦ પુટ પર ઓપન ઈન્વેસ્ટમાં વધારો થયેલ છે. મજબૂત પુટ રાઈટીંગ ૪૮૦૦ ની સપાટીએ અને ૪૭૦૦ ની સપાટીએ જોવા મળેલ છે. ઉચ્ચતમ કોલ રાઈટીંગ પર ૨૦૦ ના સ્ટ્રાઈક ભાવે છે. નિકટી ૪૮૦૦ ની નજીક ટેકો અને ૫૨૦૦ ની નજીક પ્રતિકારક સપાટી ધરાવે તેવી અપેક્ષા છે.

સેન્સેક્ષની ટ્રેન્ડ લાઈન પ્રતિકારક સપાટી ૧૭૧૫૫ અને ટ્રેન્ડલાઈન સપોર્ટ ૧૫૭૪૨ છે.

નિકટીની ટ્રેન્ડ લાઈન પ્રતિકારક સપાટી ૫૧૫૫૫ અને ટ્રેન્ડલાઈન સપોર્ટ ૪૭૨૮ છે.

આગામી સપ્તાહે, સેન્સેક્ષનો ટેકો ૧૫૮૮૭-૧૫૭૪૫-૧૫૪૮૬ અને પ્રતિકારક સપાટી ૧૬૫૬૦-૧૬૮૮૯-૧૭૨૧૧ રહેશે.

આગામી સપ્તાહે નિકટીનો ટેકો ૪૮૦૬-૪૭૨૮-૪૬૩૭ અને પ્રતિકારક સપાટી ૪૮૮૪-૫૦૭૭-૫૧૬૮ રહેશે.

બુલ્કીઅન માં સામાન્ય ઘટાડે લેણ નો સપોર્ટ સાથે ભાવ દાયરામાં રહેશે

હોટ કોમોડીટીઝ

પ્રતિક સોની મો. ૯૫૧૦૮૫૦૨૮૮

ગયા સપ્તાહમાં સોનામાં દાયરામાં કારોબાર જોવા મળ્યો, આંતરરાષ્ટ્રીય સોનાના ભાવ ૧૬૦૦ ડોલર આસપાસ સપોર્ટ લેતા જોવા મળ્યા અને નીચેના લેવલથી સામાન્ય લેવાલી હતી. ચાંદીમાં પણ ભાવ ઘટવા બાદ નીચેથી સામાન્ય વધારો જોવા મળ્યો, હાલ પૂરતા ભાવ રેન્જમાં રહ્યા હતા.

ફૂડનો કચાસ

આંતર રાષ્ટ્રીય ફૂડમાં નીચેથી ૭૫ ડોલરનો સપોર્ટ છે જ્યાંથી એક શાર્પ બાઉન્સ જોવા મળ્યો છે. જે હાલમાં વધુમાં ૮૫.૩૫ ડોલર સુધી આગળ વધે જ્યાં ઉપરમાં ૮૭.૫૦ ડોલર રેજીસ્ટ્રેશન તરીકે કામ અને હાલમાં ૮૦ ડોલર થી ૮૫ ડોલરની રેન્જમાં જોવા મળે. એમસીએક્ષમાં ધ્યાન આપીએ તો ૪૧૧૨ અને ૪૧૬૮ સુધીની જગ્યામાં ૪૨૨૫ પ્રતિકારક સપાટી બની રહે. હાલમાં લઈને ઉપરમાં વેચીને વેપાર કરાય.

તો ઉપરમાં ૧૭૧૦ ડોલરથી ૧૭૨૫ ડોલર જોવા મળે, નીચે તરફી રૂબમાં ૧૬૦૦ ડોલર નો સપોર્ટ છે જે તોડે તો ૧૫૪૦ ડોલરનો સપોર્ટ છે. ટૂંકાગાળામાં ૧૬૦૦ ડોલર થી ૧૬૮૫ ડોલરની રેન્જમાં જોવા મળે. એમસીએક્ષ સોનામાં ૨૬૭૮૦ નજીકની પ્રતિકારક સપાટી તેની ઉપર ૨૭૦૭૦ આસપાસ અટકી સકે, નીચેમાં ૨૫૮૦૦ની નીચે જતા ૨૫૫૫૦ થી ૨૫૨૦૦ની જગ્યા છે. ટૂંકા ગાળામાં ૨૫૮૦૦ આસપાસ સપોર્ટ પર ધ્યાન અપાય અને ત્યાંથી વધતા લેણ તરફી રૂબમાં ફરી ૨૬૫૦૦ ટાર્ગેટથી કામ કરાય. ટૂંકામાં રેન્જમાં પકડીને સપોર્ટ અને ઉપરમાં રેસીસ્ટન્સ લેવેલમાં લેવા જરૂરી બની રહેશે. જ્યાં હાલ ઘટવા બાદ

કન્સોલીડેશનનો તબક્કો જોવા મળી શકે.

ચાંદીની ચાલ

આંતરરાષ્ટ્રીય ચાંદીમાં ૩૨.૮૦ ડોલરનું રેજીસ્ટ્રેશન લેવલ છે જે તેની ઉપર જાય તો ૩૪ ડોલર જોવા મળે, નીચેમાં ૩૦ ડોલર નીચે જતા ૨૮ ડોલર સુધી મળે જ્યાં એક સપોર્ટ લઈ શકે, હાલમાં ૨૮ ડોલર થી ૩૨ ડોલરની રેન્જ ધ્યાનમાં લેવાય, એસીએક્ષ ચાંદીમાં ૫૩૮૦૦ નજીકની પ્રતિકારક સપાટી તોડે તો ઉપરમાં ફરી ૫૫૦૦૦ સુધી જોવા મળે. હાલમાં નીચેમાં ૫૧૫૦૦ નજીકમાં અને ૫૦૬૫૦ સુધી શક્ય છે જ્યાં નીચે ૪૮૬૦૦ નજીકમાં ને ૪૮૦૦૦ બીજો સપોર્ટ સાબિત થાય. હાલમાં ઘટાડે લેણ તરફી રૂબમાં રેલાય.

સોનાની ખાણ પૂરવાર થાય તેવી સલાહ માટે વાંચતા રહો : ધી ઈકોનોમિક રેવલ્યુશન

ધી ઈકોનોમિક રેવલ્યુશન

તંત્રીની કલમે....

કસોટીની વેળાએ શ્રી મોદીએ કર્મચારીઓને ખુશ કરી નાખ્યા

મિત્રો, અત્યારસુધી ગુજરાત જેના માટે ગૌરવ લેતું હતું અને જેના માટે ગૌરવ લઈ શકાય તેવું વ્યક્તિત્વ ધરાવે છે તેવા ગુજરાતના મુખ્યમંત્રી નરેન્દ્ર મોદીએ તા. ૭ ઓક્ટોબરના રોજ તેમના આ હોદ્દાના ૧૧ મા વર્ષમાં પ્રવેશ કરી રહેલ છે. ગાંધીનગર પાટનગર તરીકે સ્થપાયા બાદ, શ્રી મોદી મુખ્યમંત્રી બન્યા તે પહેલાંના કોઈ મુખ્યમંત્રીઓ ગાંધીનગર ખાતે પાંચ વર્ષ પુરા કરી શક્યા ન હતા, અને એટલે સામાન્ય લોકોમાં ગાંધીનગરની જમીનને પણ શાપિત ગણવામાં આવતી હતી. શ્રી મોદીએ જે વખતે શાસનની ધૂરા સંભાળી તે એક કસોટીનો સમય હતો અને આજે જ્યારે તેઓ તેમનો સફળતાનો એક દશકો પુરો કરી ૧૧મા વર્ષમાં પ્રવેશી રહેલ છે ત્યારે પણ અનેક કસોટીઓમાંથી પસાર થઈ રહેલ છે.

તાજેતરમાં જ તેઓશ્રીએ સદ્ભાવના અનુશન કર્યા, ત્યારે આ ત્રિદિવસીય અનુશન પછી જાણે કે શ્રી મોદી અનેક પ્રશ્નોથી ઘેરાઈ ગયા હોય તેવી પરિસ્થિતિ થઈ છે. આ સદ્ભાવના અનુશન અંગે અનેક પ્રશ્નો ઉપસ્થિત થયા અને આ પ્રશ્નોને ચર્ચાવીને તેમના અનુશનને નિષ્ફળ બનાવવા માટે અનેક દાવપેચ પણ થયા. સાથે સાથે શ્રી મોદી ભારતના ભાવિ વડાપ્રધાન તરીકે ઉપસવા માટે આ અનુશન કરી રહેલ હોવા છતાં પણ શ્રી મોદીની વધતી જતી લોકપ્રિયતા તેમનાં સ્વપ્નો આંડે આવશે તે ભયથી તેઓ આ અનુશનથી ખુશ ન હતાં, તે તેમના મુખ ઉપરથી જ જણાઈ આવતું હતું, તેવું મિડિયાએ નોંધેલ છે જ. આ રીતે સત્તાની સાકમારીએ ભાજપમાં પણ મનદુ:ખની પરિસ્થિતિ લાવી દીધી છે.

એવું પણ કહેવાય છે કે ઉત્તરપ્રદેશમાં શ્રી સંજય જોશીની ઈન્ચાર્જ તરીકે નિમણૂક કરવામાં આવી અને શ્રી અડવાણીએ જાહેર કરેલ તેમની રથયાત્રા માટે નિતિશક્તિમારને જે રીતે લીલી ઝંડી આપવાનું આમંત્રણ અપાયું તે કારણે શ્રી મોદી નારાજ થયા હોવાનું માનવામાં આવે છે. આ પછી શ્રી મોદી તા. ૨૯-૩૦ સપ્ટેમ્બરમાં દિલ્હી ખાતે મળેલ ભાજપની રાષ્ટ્રીય કારોબારીમાં પણ હાજર રહેલ ન હતા, તેમની માન્યતા છે કે બિહાર અને યુપી જેવા બે રાજ્યોથી તેમને દૂર રાખવામાં આવે તો તે તેમને વડાપ્રધાન તરીકેની દાવેદારીમાં વધુ નુકશાન કરી શકે તેમ છે. કારણ કે આ બે રાજ્યોમાંથી જ કુલ ૧૨૦ બેઠકો છે.

આ રીતે પક્ષમાં જ થયેલ વિખવાદ સામે શ્રી મોદી સંઘર્ષ કરી રહેલ છે ત્યારે જ શ્રી સંજય ભટ્ટની ધરપકડ તેમના માટે સંઘર્ષનો એક નવો મુદ્દો ઉમેરેલ છે. મિડિયાને પણ મોદી વિરુદ્ધ છાપી શકાય તેવી નવી સામગ્રી મળી ગયેલ છે. શ્રી હરેન પંડ્યાના હતાના હતાના મુદ્દાને વધારે રાજકીય ગરમી પકડી છે. શ્રી મોદીના ઉપવાસ પછી સ્વ. શ્રી હરેન પંડ્યાનાં પત્નિ જાગૃતીબદ્ધ પણ ન્યાય માટે વધારે આક્રમક બન્યાં, તેઓશ્રીએ કેન્દ્રના ગૃહપ્રધાન શ્રી ચિદંબરમને એક પત્ર લખીને પોતાને ન્યાય મળે તેવી માંગણી કરી છે. શ્રી સંજયભટ્ટની ધરપકડ પછી પણ મોદી માટે વધુ એક સંઘર્ષનો મુદ્દો ઉભો થયો છે, કે જે મુદ્દાનો સહારો લઈ વિરોધીઓને પોતાનો રોટલો શેકવામાં મદદ મળી છે. પ્રજાનો કેટલોક ભાગ એવો પણ છે કે જે શ્રી ભટ્ટની ધરપકડનો વિરોધ કરી રહેલ છે. શ્રી ભટ્ટનાં પત્નિ શ્રીમતી શૈતા ભટ્ટે પણ ભારતના ગૃહપ્રધાન શ્રી પી ચિદંબરમને પત્ર લખી જણાવેલ છે કે સંજયભટ્ટે રમખાણો અને હરેન પંડ્યા હતા કેસમાં મોદીની સંદિગ્ધ ભૂમિકા વિષે ઘટસ્ફોટ કર્યો હોવાથી શ્રી ભટ્ટની ધરપકડ થયેલ છે અને તેમનું જાનનું જોખમ પણ છે અને આ અનુસંધાને નેશનલ ઈન્વેસ્ટીગેશન એજન્સીના કેટલાક ખાસ અધિકારીઓને સ્થળ પર આવી તપાસ કરવા જણાવેલ છે. આ બે બ્રાહ્મણોના મુદ્દા અંગે બ્રહ્મસમાજ પણ શ્રી મોદીનો વિરોધ કરવાના મૂડમાં છે, હવે તો આ બંને કુટુંબોએ આ કાર્ય માટે એક બીજા સાથે હાથ પણ મિલાવેલ છે. નક્લી એનકાઉન્ટરના કેસો તો તેમનો પીછો છોડતા નથી તે સાથે સાથે દિવેશ અભિષેકના અપમૃત્યુ અંગેનો મુદ્દો પણ તેમનો પીછો છોડતો નથી.

અને જ્યારે મોદી આ બધી મુશ્કેલીઓથી ઘેરાઈ ગયા છે ત્યારે શ્રી ઝડકીયા જેવા અસંતુષ્ટો પણ હવે પોતાની હેયા વરાળ કાઢી રહેલ છે, અને આ સમયે જ શ્રી મોદી સત્તાના ૧૧ મા વર્ષમાં પ્રવેશી રહેલ છે.

પરંતુ આ સમયે શ્રી મોદીને અત્યાર સુધી જે સરકારી કર્મચારીઓ યાદ આવતા ન હતા તે એકાએક યાદ આવ્યા છે, ખાસ કરીને કર્મચારીઓના એરિયર્સ, ફીક્સ પગારદારોના વેતનમાં વધારો વગેરે અનેક માંગ પડતર જ રહેતી હતી. આ માંગને સંતોષવા માટે શ્રી મોદી પાસે સમય ન હતો, તે માંગ તેઓએ ૧૧ મા વર્ષમાં પ્રવેશ વખતે સંતોષીને સરકારી કર્મચારીઓને પોતાની તરફ કરવાનો અને તેમનો અસંતોષ દૂર કરવાનો ફૂનેહ પૂર્વક પ્રયત્ન કરેલ છે. જે સફળ થશે જ.

ટૂંકમાં શ્રી મોદી તેમની સત્તાના ૧૧ વર્ષમાં પ્રવેશી રહેલ છે ત્યારે તેઓ ભાવિ વડાપ્રધાન તરીકે પણ પોતાની જાતને ઉપસાવી રહેલા છે ત્યારે તેમની સામે અનેક પડકારો પણ ઉભા છે, જે તેમની પૂરી કસોટી કરશે. જ્યારે આગામી વિધાનસભાની ચૂંટણીઓ નજીક આવી રહી છે ત્યારે શ્રી મોદીએ આ અનેક પ્રશ્નો સાથે લડીને પોતાની જાતને વધુ ઉપસાવવા માટે સંઘર્ષ કરવો પડશે. આ દીશાનો સફળતાનો માર્ગ હજી કઠીન અને લાંબો છે તે નકારી શકાય તેમ નથી.

જય હો સર્વેન: સુખિન: સન્તુ નરેન્દ્ર જોષી, એડીટર

રોહિંગા દીપ્ત મેકર્સ પાના નં.૫ નું ચાલુ ટ્રાયગલ ઈન ડાઉન ટ્રેન્ડ ની રચના બનાવે છે જે શેરમાં નજીકના એક મુખ્ય સપોર્ટ થી લાંબાગાળાનો રોકાણ કરવાના સંકેતો આપે છે. માસિક ચાર્ટ ઉપર શેર રિક્ટેગલ ટ્રાયગલ ઈન ડાઉન ટ્રેન્ડ ની રચના બનાવે છે જે શેરમાં મુખ્ય અવરોધ પાર કરી તેના ઉપર બંધ આપતાં મધ્યમગાળામાં આકર્ષક તેજીના સંકેતો આપે છે. લાંબાગાળાના ચાર્ટ ઉપર શેર બુલ ફ્લેગ ઈન અપટ્રેન્ડ ની રચના બનાવે છે જે શેરમાં બંધ મુખ્ય સપોર્ટ ના તબક્કામાં લાંબાગાળાનો રોકાણ કરવાના નિર્દેશો કરે છે. ટેકનીકલ શેરનું વાર્ષિક ચાર્ટ ઉપર એનાલીસીસ કરતાં શેરમાં બંધ મુખ્ય સપોર્ટ ના તબક્કામાં રોકાણ કરનારને લાંબાગાળે ૨૦૦ ટકા ઉપર જમ્બો રિટર્ન મળી શકે

સોનામાં ૨૬૦૭૧ અને ચાંદીમાં ૫૧૮૮૮ ઉપર તેજી તરફી ચાલ

મેટલ્સમાં તીવ્ર વોલેટાલીટી જ્યારે જીરામાં ૧૪૪૭૦ ઉપર સુધારા તરફી રૂખ

કોમોડીટી કોર્નર આશિષ નાયક મો. ૯૭૨૨૨ ૭૫૮૦૯ rosenayak.1984@yahoo.com

કુડ ઓઈલ ઈન્વેટરી ડેટા,યુરોપ સેન્ટ્રલ બેન્ક દ્વારા વ્યાજદરોમાં કોઈ ફેરફાર ન કરતાં, અને ડોલરની ઉપરના સ્તરેથી આવેલ વેચવા થી નાયમેક્સ કુડ ઓઈલથી સપ્તાહના છેલ્લા બે દિવસમાં છ ડોલર ઉપરનો સુધારો જોવા મળેલ. યુરોપ અને યુએસ ઈકોનોમીની હાલત વધુ કથળશે જેનાથી ફ્યુઅલ ડિમાન્ડ પર નકારાત્મક અસર જોવા મળશે તેવા ભયથી રોકાણકારોએ સપ્તાહની શરૂઆતમાં આક્રમક વેચવાલી કરેલ જ્યાં નાયમેક્સ કુડ ઓઈલ એક વર્ષની નીચી સપાટી બતાવેલ જ્યારે બ્રેટ કુડ ફ્રેબુઆરી માસ બાદ ૧૦૦ ડોલર નીચેના ભાવ બતાવેલ. છેલ્લા સપ્તાહે સ્પષ્ટ જણાવેલ કે નાયમેક્સ કુડ ઓઈલમાં મુખ્ય અવરોધ ૮૦.૮૦ પાર કરતાં વધુ સુધારો જોવા મળે તે મુજબ જ ૮૦.૮૦ પાર કરતાં ૮૩.૫૧ નો લક્ષ્યો સાધ્ય કરેલ જ્યારે મુખ્ય સપોર્ટ ૭૭.૭૮ તુટતાં લક્ષ્યો ૭૬ સાધ્ય કરી બતાવેલ. સાપ્તાહીક ચાર્ટ ઉપર નાયમેક્સ કુડ ઓઈલ ફોર્વીગ વિઝય ઈન ડાઉન ટ્રેન્ડની રચના બનાવે છે જે નાયમેક્સ કુડ ઓઈલમાં ૭૯.૭૩ ડોલર ઉપર તેજી તરફી રૂખના સંકેતો આપે છે. ૭૯.૭૩ તુટતાં ૭૭.૦૫ ડોલર સુધીના લેવલો જોવા મળી શકે છે. મુખ્ય અવરોધ ૮૩.૮૦ પાર કરતાં ૮૬ ડોલર સુધીનો સુધારો જોવા મળે. છેલ્લા સપ્તાહે એમસીએક્સ કુડ ઓઈલ માટે જણાવેલ કે મુખ્ય અવરોધ ૩૯૦૦ પાર કરે તો જ સુધારો આગળ વધે તે મુજબ જ સપ્તાહના શરૂઆતી ત્રણ દિવસમાં ૩૯૦૦ આસપાસ સતત વેચવાલી જોવા મળેલ જ્યારે સપ્તાહના આખરી બે દિવસમાં મુખ્ય અવરોધ

૩૯૦૦ પાર કરતાં ૪૦૮૦ સુધીનો ઝડપી ઉછાળો બતાવેલ. કોપર માટે જણાવેલ કે ૩ ૩૫૧ મુખ્ય અવરોધ ગણવો જેની આસપાસથી કોપર ત્રણ વખત ૩ ૩૩૯ સુધીના લેવલો બતાવેલ જ્યારે ૩ ૩૫૧ પાર કરી તેના ઉપર બંધ આપતાં ૩ ૩૬૪ સુધીનો ઉછાળો બતાવેલ જ્યારે નિકલમાં મુખ્ય અવરોધ ૮૮૪ પાર કરતાં ૯૫૦ ઉપરના ભાવ બતાવેલ. છેલ્લા સપ્તાહે કોપરમાં ૩ ૩૦ ઉપર જ્યારે નિકલમાં ૩ ૬૬ ઉપર તફાવતથી ૩ ૩૦૦૦ અને ૩ ૨૦૦૦ નો નફો દર્શાવેલ. આગામી સપ્તાહ માટે કુડ ઓઈલ માટે મુખ્ય સપોર્ટ ૩૯૮૦ જ્યારે કોપર અને નિકલ માટે અનુક્રમે ૩૩૯ અને ૩ ૮૮૮ મુખ્ય સપોર્ટ ગણવો. આગામી સપ્તાહે ટ્રેડરોએ મેટલ્સમાં બ્રેકઆઉટલક્ષી વેપાર યોગ્ય સ્ટોપલોસ સાથે બનાવવો. કુરન્સી કોર્નર છેલ્લા સપ્તાહે જણાવેલ કે ડોલરમાં મુખ્ય અવરોધ ૪૯.૧૭ પાર કરતાં ૪૯.૪૪ સુધીનો ઉછાળો જોવા મળે તે મુજબ જ ૪૯.૧૭ પાર કરતાં ૪૯.૪૪ સુધીનો સુધારો જોવા મળેલ જ્યારે સપોર્ટ ૪૮.૭૯ તોડેલ નહી. સાપ્તાહીક ચાર્ટ ઉપર ડોલર રાઈઝિંગ વિઝય ઈન એ ડાઉન ટ્રેન્ડ ની રચના બનાવે છે જે મુખ્ય અવરોધ ૪૯.૩૧ નીચે વેચવાલીના સંકેતો આપે છે. ૪૯.૩૧ પાર કરતાં ૪૯.૫૪ સુધીના લેવલો જોવા મળે. મુખ્ય સપોર્ટ ૪૮.૯૦ તુટતાં ૪૮.૬૬ કે તેથી નીચેના સ્તરો જોવા મળી શકે છે. એમસીએક્સ સોનું પ ડિસેમ્બર ફ્યુચર (૨૬૨૧૯) ડોલરની વોલેટાલીટી,બેન્ક ઓફ ઈંગ્લેન્ડ દ્વારા સરળ નાણાકીય પગલા તાજા રાઉન્ડમાં અમલ કરતાં અને નાયમેક્સ કુડની સપોર્ટથી થયેલી તેજીથી સોનામાં સાપ્તાહીક ટ્રિપ્લે એ સામાન્ય સુધારો જોવા મળેલ. છેલ્લા સપ્તાહે સોનામાં જણાવેલ કે ૨૫૬૮૦ ઉપર તેજી તરફી રૂખ જળવાઈ રહે તે મુજબ જ ૨૫૬૮૦ નો સપોર્ટ લઈ ૨૬૬૦૦ સુધીના ઉચ્ચતમ લેવલ બતાવેલ જ્યારે મુખ્ય અવરોધ ૨૬૧૮૦ પાર

કરતાં ૨૬૫૩૦ અમારો આપેલ લક્ષ્યો ઈન્ડ્રા ડે માં જ સાધ્ય કરી બતાવેલ. છેલ્લા સપ્તાહે અમારી ભલામણથી ૩ ૯૦૦ ના તફાવતથી માત્ર એક જ લોટમાં કામ કરનારને સોનામાં ૩ ૯૦૦૦૦ ઉપરનો નફો થયેલ. સાપ્તાહીક ચાર્ટ ઉપર સોનું પ ડિસેમ્બર ફ્યુચર ઈન્વર્ટેડ હેડ એન્ડ સોલ્ડર એસ એ રિવર્સલ ઈન ડાઉન ટ્રેન્ડ ની રચના બનાવે છે જે સોનામાં ૨૬૦૭૧ ઉપર તેજી તરફી રૂખના સંકેતો આપે છે. ૨૬૦૭૧ નો મુખ્ય સપોર્ટ તુટતાં ૨૫૭૭૦ સુધીના ભાવ જોવા મળી શકે છે. મુખ્ય અવરોધ ૨૬૭૮૦ પાર કરતાં ૨૭૦૦૦ કે તેથી ઉપરના ભાવ જોવા મળે. છેલ્લા સપ્તાહે કોમેક્સ ગોલ્ડ માટે ૧૬૪૪ મુખ્ય અવરોધ જણાવેલ જ્યાંથી સોનામાં ત્રણવાર વેચવાલી જોવા મળે પરંતુ ૧૬૪૪ પાર કરતાં ૧૬૬૬ ડોલર સુધીનો હાઈ જોવા મળેલ. આગામી સપ્તાહે બજારની વોલેટાલીટી વચ્ચે યોગ્ય લેવલથી તેજી-મંદીની પોઝિશન બનાવવી હિતાવહ. એમસીએક્સ ચાંદી પ ડિસેમ્બર ફ્યુચર (૫૧૯૦૧) સોનાની રેન્જબાઉન્ડ ચાલ,ડોલરમાં ઉચ્ચતમસપાટ થી આવેલ વેચવાલી,કુડ ઓઈલની તેજીથી અન્ય કોમોડીટીઝને મળેલ સપોર્ટ અને રોકાણકારો તથા ટ્રેડરો દ્વારા ઘટાડે બરીદી નિકળતાં સોનામાં સપોર્ટના ભાવથી તેજી જોવા મળેલ. છેલ્લા સપ્તાહે જણાવેલ કે ચાંદીમાં ૩ ૫૦૧૮૮ ઉપર તેજી તરફી રૂખ જળવાઈ રહે તે મુજબ જ ૫૦૧૮૮ તુટતાં ૪૮૪૦૦ સુધીના ભાવ સપ્તાહના મધ્યમાં ઈન્ડ્રા ડે માં જ જોવા મળેલ જ્યારે મુખ્ય અવરોધ ૩ ૫૧૫૭૦ પાર કરતાં ૫૨૭૮૦ સુધીના લક્ષ્યો સાધ્ય કરી ૫૪૦૦૦ સુધીના ભાવ બતાવેલ. અમારા તમામ રોકાણકાર મેમ્બર્સને ચાંદીમાં છેલ્લા સપ્તાહે ઘટાડે બરીદી કરી અટકાવ કરવાની આજ્ઞા કરેલ. છેલ્લા સપ્તાહે ચાંદીમાં અમારી ભલામણથી માત્ર એક જ લોટમાં કામ કરનારને ૩ ૫૦૦૦૦ ઉપરનો નફો થયેલ. સાપ્તાહીક ચાર્ટ ઉપર ચાંદી ઈન્વર્ટેડ

હેડ એન્ડ સોલ્ડર એસ એ રિવર્સલ ઈન અપટ્રેન્ડની રચના બનાવે છે જે ચાંદીમાં ૩ ૫૧૮૮૮ ઉપર તેજી તરફી રૂખના સંકેતો આપે છે. ૫૧૮૮૮ નીચે બંધ આપતાં ૫૦૯૩૦ કે તેથી નીચેના ભાવ જોવા મળી શકે છે. મુખ્ય અવરોધ ૩ ૫૩૨૮૧ પાર કરી તેના ઉપર બંધ આપતાં ૫૪૪૫૧ કે તેથી ઉપરના લક્ષ્યો મળી શકે છે. કોમેક્સ ખાતે ચાંદી ૩૧.૧૯ ડોલર મુખ્ય સપોર્ટ જ્યારે ૩૨.૮૦ મુખ્ય અવરોધ ગણવો. આગામી સપ્તાહે ટ્રેડરો અને રોકાણકારોએ ચાંદીમાં ખુબ જ સાવચેતથી પોઝિશન બનાવવી. એનસીડીએક્સ જીરા ૨૦ ઓક્ટોમ્બર ફ્યુચર (૧૪૬૮૭) સ્ટોકિસ્ટ અને ટ્રેડર દ્વારા સપોર્ટના ભાવથી નિકળેલ સામાન્ય ખરીદથી એનસીડીએક્સ જીરા વાયદામાં છેલ્લા સપ્તાહે સપોર્ટથી ઝડપી રિકવરી જોવા મળેલ. એનસીડીએક્સ જીરા ફ્યુચર ૨૦ ઓક્ટોમ્બર ૧૪૬૬૦ આસપાસ ખુલી ઉચાંમાં ૧૪૮૦૦ ઉપરના ભાવ બતાવી ૧૪૧૩૪ સુધીના નિમ્નસ્તરો બતાવી ૧૪૬૬૦ આસપાસ ટ્રેડ કરી રહેલ છે. છેલ્લા સપ્તાહે એનસીડીએક્સ સોયાતેલ માટે સ્પષ્ટ જણાવેલ કે ૨૧૨૦ નીચે ૨૧૨૦ વેચવાલી જોવા મળે તે મુજબ જ ૩ ૨૧૨૦ એકસ્ટ હાઈ બતાવી ૩ ૨૦૪૦ સુધીના નીચા ભાવ બતાવેલ. અમારી ભલામણથી સોયાતેલમાં માત્ર એક જ લોટમાં કામ કરનારને ૩ ૬૦૦૦૦ ઉપરનો નફો થયેલ. સાપ્તાહીક ચાર્ટ ઉપર જીરા ૨૦ ઓક્ટોમ્બર ફ્યુચર ફોર્વીગ વિઝય ઈન ડાઉન ટ્રેન્ડ ની રચના બનાવે છે જે જીરામાં ૩ ૧૪૪૭૦ ઉપર સુધારાલક્ષી રૂખના સંકેતો આપે છે. ૩ ૧૪૪૭૦ તુટતાં ૩ ૧૪૨૨૦ સુધીનો ઘટાડો જોવા મળી શકે છે. મુખ્ય અવરોધ ૧૪૨૨૧ પાર કરી તેના ઉપર બંધ આપતાં ૧૫૧૧૦ સુધીનો ઉછાળો જોવા મળે. એનસીડીએક્સ કોમોડીટીઝમાં આગામી સપ્તાહે યુનંદા કોમોડીટીઝમાં તેજી જળવાઈ રહે.

કોમોડીટીના ભાવો ઘટતાં કંપનીને રાહત થશે

બુલેટ નરેન્દ્ર નયનાની મો. ૯૮૯૮૧૬૨૭૭૦ nainanarendra@hotmail.com

વિવેલા સમાહે બીએસઈ સેન્સેક્ષ (૧૬૨૩૨.૫૪) અને નિક્ટી (૪૮૮૮.૦૫) બંને અનુક્રમે ૧.૩ ટકા અને ૧.૧ ટકા ઉપરે બંધ આવ્યા હતા. નિક્ટી ફ્યુચર ઓક્ટોબર ૫.૯ પોઈન્ટના ડીસ્કાઉન્ટ માં હતો. નિક્ટી કોલ ઓપ્શન ઓક્ટોબર ૫૦૦૦ ના કોલ ઓપ્શન ભારે એક્ટિવ હતો. સેન્ટોફામાં સપોર્ટ ૧૬૧૦૦ તથા રેજુસ્ટન્સ ૧૬૩૫૦ જ્યારે નિક્ટીમાં સપોર્ટ ૪૮૪૫ અને રેજુસ્ટન્સ ૪૯૬૦ નો છે. આઈસી આઈસી આઈબેંક અને એસબી આઈના ઓક્ટોબર સીરીઝના ઓપન ઈન્વેસ્ટમાં ઉમેરો થયેલ છે. ટાટા સ્ટીલમાં ઓક્ટોબર કોલ ઓપ્શનમાં ૩.૪૨૦ ના સ્ટ્રાઈક ભાવે મોટી પોઝીશન ઉભી થયેલ છે. આર આઈ એલ ઓક્ટોબર કોલ ઓપ્શનમાં ૩.૮૦૦ ના સ્ટ્રાઈક ભાવે સારી પોઝીશન ઉભી થયેલ છે. મેળવેલ પ્રિમિયમ = ૧૫.૫★૫૦૦=૭૭૫૦.૦૦ રૂ. વધારેમાં વધારે નફો : ૪૨૦-૪૧૬.૯૦=૩.૧★૫૦૦=૧૫૫૦.૦૦ +૭૭૫૦=૯૩૦૦.૦૦ રૂ. વધારેમાં વધારે નુકશાન : =

ઓપ્શન ૩. ૩૪.૯૫ ના ભાવે ખરીદો. ● ઓક્ટોબર માસના ૮૪૦.૦૦ ના સ્ટ્રાઈક પ્રાઈસથી ૩. ૨૫.૫૦ ના ભાવે એક કોલ ઓપ્શન વેચો. ચુકવેલ પ્રિમિયમ = ૩૪.૯૫★૨૫૦=૮૭૩૭.૫૦ રૂ. મેળવેલ પ્રિમિયમ = ૨૫.૫૦★૨૫૦=૬૩૭૫.૦૦ ઈજ. રૂ. ચોખ્ખું ચુકવેલ પ્રિમિયમ = ૮૭૩૭.૫૦-૬૩૭૫.૦૦ =૨૩૬૨.૫૦ રૂ. વધારેમાં વધારે નફો : = ૮૪૦-૮૨૦ = ૨૦★૨૫૦=૫૦૦૦-૨૩૬૨.૫૦=૨૬૩૭.૫૦ રૂ. વધારેમાં વધારે નુકશાન : = ૨૩૬૨.૫૦ રૂ. બેંક ઈવન પ્રાઈસ : = ૨૩૬૨.૫૦ રૂ. બેંક ઈવન પોઈન્ટ : = ૮૨૯.૪૫ ૧. ટાટા સ્ટીલ (૪૧૬.૯૦) ફ્યુચર લોટ સાર્ઈજ ૫૦૦ શેર ● ઓક્ટોબર ફ્યુચરનો એક લોટ ૩. ૪૧૬.૯૦ ના ભાવે ખરીદો ● ઓક્ટોબર માસનું એક કોલ ઓપ્શન ૩. ૪૨૦ ના સ્ટ્રાઈક સભાવે ૩. ૧૫.૫૦ ના ભાવે વેચો મેળવેલ પ્રિમિયમ = ૧૫.૫★૫૦૦=૭૭૫૦.૦૦ રૂ. વધારેમાં વધારે નફો : ૪૨૦-૪૧૬.૯૦=૩.૧★૫૦૦=૧૫૫૦.૦૦ +૭૭૫૦=૯૩૦૦.૦૦ રૂ. વધારેમાં વધારે નુકશાન : =

અસિમિત ૩. ટ્રેડિંગ આઈડીઆ ૧. કોલ ઈન્ડિયા (૩૩૭.૫૫)

ઘટાડે આ સ્ટોક ખરીદીને વેપાર કરો. ૨. ડીશ ટીવી (૭૮.૯૦) ઘટાડે આ સ્ટોક ખરીદીને વેપાર કરો.

નિક્ટીનો મજબૂત ટેકો ૪૭૮૦ તેમ જ પ્રતિકારક સપાટી ૪૬૭૦

૦૭ ઓક્ટોબર, ૨૦૧૧ શુક્રવાર નિક્ટીનો દેખાવ નિક્ટીની મજબૂત ટેકો ૪૭૮૦ અને ૪૬૭૦ તેમ જ પ્રતિકારક સપાટી ૪૬૬૦ અને ૫૦૧૦ છે. સાપ્તાહિક અને માસિક ચાર્ટ મુજબ નિક્ટી મંદીમય છે. દરેક ઉછાળે લોંગ પોઝીશનમાંથી નિકળો. વ્યાપારીઓએ દરેક ઉછાળે શોર્ટ સેલ પોઝીશન ધારણ કરી. તેનો

ટેકનીકલ ટ્રેન્ડ સંજય લાડ મો. ૯૮૨૦૯૨૦૫૩૦ WEBSITE : www.stockacademy.co.in

ટ્રેડ કરવા જેવા કેટલાક શેર Name of stock Action Action price Stop target loss RELINFRA 383 410...460 Buy at support RELIND 740 845 Buy at support BHARTI 335 364 Sell at resistance TATAMOTER 150 180 Buy at support ABB 650 790 Sell at resistance TISCO 415 450 Buy at support WIPRO 320 350 Sell at resistance INFY 2400 2650 Sell at resistance SBI 1600 1850 Sell at resistance Icici bank 750 900 Buy at support Sail 100 120 Buy at support

પરિણામો પહેલાં પાછા ૪૮૦૦ થી ૫૦૦૦ની ટ્રેડિંગ રેન્જમાં

નિકેટી સૂચ



દિનેશ એ. ઠાકુર મો.
૯૮૨૨૦૫૦૯૪૯
dinuthakur@gmail.com
blog site -
http://dinuthakur.blogspot.com

તા. ૧૦ ઓક્ટોબર, ૨૦૧૧
થી ૧૪ ઓક્ટોબર, ૨૦૧૧
નિકેટી સાપ્તાહિક ગંધ : ૪૮૮૮
(ગત સપ્તાહે ૪૮૪૩)
સોમવારે બજાર અમારા સાપ્તાહિક ટ્રેન્ડ પોઈન્ટ ૪૮૩૦ નીચે ખુલ્યું, અને સમગ્ર સપ્તાહ દરમ્યાન તે નીચે જ રહ્યું. ૪૭૫૦ ના ટેકા સાથે તે રેન્જ બાઉન્ડ રહ્યું અને અમારા સાપ્તાહિક ટ્રેન્ડ પોઈન્ટને

પસાર કરવામાં નિષ્ફળ નિવડ્યું. મહિનો ફેલેટ ટ્રેડ સાથે ચાલુ થયો. સપ્તાહ ૫૦ પોઈન્ટના નુકશાન સાથે બંધ આવ્યું. અમારી વન ટુ કા ફોર % ફોર્મ્યુલા મુજબ ટૂંકા ગાળા માટે, મધ્યમ ગાળા માટે અને લાંબા ગાળા માટે અનુક્રમે તેજમય અથવા તો મંદીમય રૂપની વિપરિત ચાલની ખાતરી માટે નજીકના ટોપ અથવા તો બોટમથી અનુક્રમે ૫૦, ૧૦૦ અને ૨૦૦ પોઈન્ટનો સ્ટોપલોસ રાખો. પુલબેક રેલી ૫૦૫૦, ૫૧૫૦, ૫૨૫૦ની પ્રતિકારક સપાટીનો સામનો કરશે.

આગામી સપ્તાહ : આ સપ્તાહે માર્કેટ ટ્રેડિંગ રેન્જ (રોજીદા બંધના ધોરણે) ૪૬૦૦ - ૫૨૦૦ વચ્ચે રહેશે. એટલે કે ટ્રેન્ડ પોઈન્ટ ૪૮૦૦ (જેમાં સપ્તાહ દરમ્યાન ટ્રેન્ડ પોઈન્ટને અપડેટ કરવા માટે સાપ્તાહિક આવક / નુકશાનના ૨૫ ટકા વધારો અથવા ઘટાડો ધ્યાનમાં લો.) તેમ

જ અને સાપ્તાહિક રેન્જ +/- ૩૦૦ રહેશે. ૨૦, ૫૦, ૧૦૦, ૨૦૦ દિવસની ઈએમ એ સપાટી નિકેટી માટે ૪૮૩૦(-૬૦), ૫૦૭૦(-૪૦), ૫૨૨૦(-૪૦), ૫૩૭૦(-૨૦).

ઘટાડા સમયે ટ્રેડર્સ ટ્રીગર લેવલ પર તેમની લોંગ પોઝીશનમાંથી નિકળી જવું જોઈએ. આ પછી ફરી ટ્રીગર સપાટીએ અથવા તો નીચેની સપાટીએ વ્યાપારમાં દાખલ થવું જોઈએ. આ રીતે, ટ્રીગર તમારું રક્ષણ કરવામાં, વધુમાં વધુ નફો કરવામાં અને તમારી પોઝીશન જાળવી રાખવામાં મદદરૂપ નિવડશે.

નિકેટીની રૂપ અને જુદા જુદા ચાર્ટ પર ૨૦ એસ એમ એ લાઈન મુજબ નિકેટીની શરુઆત અને રૂપ નીચે મુજબ છે. ૩૦ મીનીટ ઉપર તરફ ૪૮૫૦, ૮૦ મીનીટ - ઉપર તરફ ૪૮૫૦, દૈનિક : સમ, ૫૦૦૦ સાપ્તાહિક - નીચે ૫૬૦૦,

૫૦૦૪ ઉપર ૫૦૪૦, ૫૦૭૬... ૪૮૧૧ નીચે ૪૭૭૫, ૪૭૪૩, ૪૭૨૧...

હજૂ પણ બંને બાજુ વોલેટાલીટી સાથે સ્ટોક સ્પેશીફિક મૂવમેન્ટ જોવા મળે...

- ગયા સપ્તાહે ખૂબજ સ્પષ્ટ જણાવેલ કે ૪૮૮૬, નીચે ૪૮૬૦, ૪૮૩૩, ૪૮૦૦... બરાબર તે જ પ્રમાણે નીકેટી ફ્યુચર ૪૮૮૬ નીચે ૪૮૦૦ દર્શાવ્યા બાદ ૪૭૨૫, ૫૫૦નો લો ડેશવેલ અને અમારા ટાર્ગેટ એચિવ કરેલ હતા...

- ગયા સપ્તાહની સ્ટોક ફ્યુચરની ભલામણમાંથી, એમએએમ ૮૦૬વાળો ૮૨૦, આઈએલ ૪૨૮વાળો ૪૩૮, બાટા ૬૫૧વાળો ૬૫૮, ચંબલ ૮૪ વાળો ૮૭, એચયુએલ ૩૪૦ વાળો ૩૪૩, રીલા.કેપ ૩૧૭ વાળો ૩૩૨, આરકોમ ૭૧.૭૦ વાલો ૭૫.૫૦, આર પાવર ૭૬.૭૫ વાળો ૮૨.૩૦ જેમાં ખૂબ જ પ્રોફિટ આપે તેવાં ભાવો બંને બાજુ વોલેટાલીટી માર્કેટમાં જોવાયેલ...

નીકેટી ફ્યુચર (૪૮૮.૭૫) :- ૫૦૦૪ ઉપર ૫૦૪૦, ૫૦૭૬, ૫૧૦૩ જોવા મળે... ૪૮૧૧ નીચે ૪૭૭૫, ૪૭૪૩, ૪૭૨૧ જોવા મળે... લેખ વાંચનારે અંગત કેપેસિટી/જોખમનાનુસાર બ્રેક આઉટ સાઈડ જ સ્વનિર્ણય વેપાર ગોઠવવો હિતાવહ...

હોટ પોઝીશનલ સ્ટોક ફ્યુચર્સ
(૧) **ટાઈટન** (૨૦૭.૭૦) :- રૂ. ૧૮૭ સ્ટોપલોસ... નજીકમાં જ ૨૧૫ થી ૨૨૩....
(૨) **બાઓકોન** (૩૪૩.૮૫) :- રૂ. ૩૩૪ સ્ટોપલોસ... નજીકમાં જ ૩૫૨ થી

બાજ નજરે



પારસ ઘેલાણી મો.
૯૦૯૯૦૧૦૮૨૭૦
ghelani.paras@gmail.com
parasghelani@rediffmail.com
http://letusgrowtogether111.blogspot.com

૩૬૦....
(૩) **રેમોસ** (૩૩૬) :- રૂ. ૩૨૫ સ્ટોપલોસ... નજીકમાં જ ૩૪૩ થી ૩૫૧....
(૪) **રીલા. કેપીટલ** (૨૨૨.૪૦) :- રૂ. ૩૦૭ સ્ટોપલોસ... નજીકમાં જ ૩૩૪ થી ૩૫૧....
(૫) **એસબીઆઈ** (૧૭૫૬.૮૫) :- રૂ. ૧૭૨૦ સ્ટોપલોસ... નજીકમાં જ ૧૭૮૨ થી ૨૦૧૭....
હોટ વીકલી સ્ટોક ફ્યુચર્સ
(૧) **પેટ્રોનેટ** (૧૫૪.૩૦) :- રૂ. ૧૪૮ સ્ટોપલોસ... નજીકમાં જ ૧૬૦ થી ૧૬૭....
(૨) **અર્વીદ** (૯૬.૩૫) :- રૂ. ૯૩ સ્ટોપલોસ... નજીકમાં જ ૧૦૦ થી ૧૦૪....
(૩) **આનમોબાઇલ** (૬૧.૩૦) :- રૂ. ૫૭ સ્ટોપલોસ... નજીકમાં જ ૬૪

થી ૬૮....
(૪) **આઈડીએફસી** (૧૧૬.૬૦) :- રૂ. ૧૧૦ સ્ટોપલોસ... નજીકમાં જ ૧૨૦ થી ૧૨૫....
(૫) **એસ કુમાર** (૩૮.૮૦) :- રૂ. ૩૬ સ્ટોપલોસ... નજીકમાં જ ૪૫ થી ૫૦....
હોટ શોર્ટ-ટર્મ કિલેવરીબેઈજ રોકાણ :-
(૧) **એચસીસી** (૫૦૦૮૮૫) (૨૭.૮૫) :- નજીકમાં જ ૩૦ થી ૩૨...
(૨) **સુમલોન** (૫૩૨૬૬૭) (૩૬) :- નજીકમાં જ ૩૮ થી ૪૧...
(૩) **હોટલ લીલા** (૫૦૦૧૯૩) (૩૬.૩૦) :- નજીકમાં જ ૪૧ થી ૪૫...
(૪) **એસસાર ઓઇલ** (૫૦૦૧૩૪) (૭૭) :- નજીકમાં જ ૮૧ થી ૮૬...
(૫) **સ્ટાર ટેક** (૫૩૨૩૭૪) (૩૫.૪૫) :- નજીકમાં જ ૩૮ થી ૪૧...
(૬) **સુનીટેક** (૫૦૭૮૭૮) (૨૫.૮૦) :- નજીકમાં જ ૨૮ થી ૩૦...
(૭) **એમઆરપીએલ** (૫૦૦૧૦૮) (૬૧.૪૫) :- નજીકમાં જ ૬૪ થી ૬૮...
(૮) **આરકોમ** (૫૩૨૭૧૨) (૭૨.૮૦) :- નજીકમાં જ ૭૭ થી ૮૧...
(૯) **આરપાવર** (૫૩૨૮૩૯) (૮૧.૦૫) :- નજીકમાં જ ૮૬ થી ૯૧...
(૧૦) **ગ્રેડ ઓફશોર** (૫૩૨૭૮૬) (૧૧૭.૪૦) :- નજીકમાં જ ૧૨૭ થી ૧૩૬...

નિકેટી સ્ટોકસ માટેની ટૂંકા ગાળાની રૂપ અને રિવર્સલ લેવલ નીચે મુજબ છે. તેનો ઉપયોગ વ્યાપારમાં દાખલ થવા અથવા બહાર નિકળવા બે તબક્કામાં કરો.

STOCK (*stockbelow 500 DMA)	Reversal TREND
UP	
Asian Paint	3100
Biocon*	340
Cummins*	405
IOB*	92
LIC Hsg Fin	214
MCDOWELL*	780
OFSS	1900
Punj Lloyd*	54
TechMahindra*	555
Titan	205
DOWN	
A Birla Nuv	890
Adani Ent	500
Andhra Bnk*	120
Ashok Ley*	25
Bank Baroda	750
Bank India*	315
BEL*	1510
Bharat Forge*	262
Can Bnk*	430
Coal India	385
Colgate	985
Concor*	950
Crompt Grea*	150
Exide*	132

STOCK (*stockbelow 500 DMA)	Reversal TREND
DOWN	
Federal Bnk*	360
Glaxo*	2000
Glenmark	310
GMR Infra*	26
HDIL*	95
Hind Petro*	370
IDBI*	100
IFCI*	30
Ind Hotel*	705
Indus Ind Bnk	255
JSW Steel*	570
Lupin	470
Mphasis*	335
Mundra Port	158
Patni*	290
PFC*	140
REC Ltd*	165
SriramTranFin	600
Syndi Bank*	100
Tata Chem*	305
Tornt Power*	225
Ultra Cem	1120
Uni Phos*	135
Union Bank*	235
Yes Bank*	260
Zeel*	115

હવે ટ્રેડર્સ અને ઈન્વેસ્ટર્સ માટેની અમારી ૧૫ વિવિધ ઈન્ટ્રાડેયી ૧૧ ઈન્ટ્રા મંદીમય છે. ૫૦ નિકેટી સ્ટોકમાંથી ૧૦ નિકેટીના શેર તેમના ટૂંકાગાળાના ટેકા નીચે નકારાત્મક ટ્રેડ થઈ રહેલ છે. ૩૮ નિકેટી જુનિયર સ્ટોક લાંબા ગાળાના સપોર્ટ ૫૦૦ ડબલ્યુડીએમએ નીચે ટ્રેડ થઈ રહેલ છે. વાયકો નિકેટીના ઈન્ટ્રાડે, ઈ એમ ડી ટેકનીકલ ચાર્ટ અને એન એસ ઈ/બી એસ ઈ સ્ટોકસ મોબાઈલ પર અને મારી સાઈટ <http://dinuthakur.blogspot.com> પર જોઈ શકે છે. -ભારતમાં પ્રથમ વાર અને વિના મુલ્યે

દિનું સપોર્ટ એન્ડ રેજીસ્ટ્રેશન, નિકેટી ટ્રેન્ડ અને સ્ટોપલોસ પત્રક

Investor	Chart type	Trade%	Beta	Trend	From	Stop-loss	Gain
Derivative	Daily	20	(+1.2)	UP	4850	4870*	+40
Swing trade	Weekly	20	(+1.2)	DOWN	4960	4900*	+70
Short term	Bi-weekly	20	(1)	DOWN	4960	4920*	+70
Medium term	Monthly	20	(+0.8)	DOWN	5600	5020*	+770
Mutual Fund	Quarterly	10	(-0.8)	DOWN	5630	5150*	+840
Long Term	Yearly	10	(-0.8)	DOWN	5280	5150*	+450

નિકેટી માટે (રોજીદો સ્ટોપલોસ + ગંધ) / ર ટ્રેડર્સને નિકેટી માટેની પછીના દિવસની રૂપ તેમ જ સ્ટોપલોસ દર્શાવશે. ટ્રેડર્સ ટ્રીગર પોઈન્ટ નીચે વ્યાપારમાંથી બહાર નિકળી જવું અથવા તો નીચેના ટ્રીગર પોઈન્ટે વ્યાપારમાં દાખલ થવું. જો બજાર રોજીદો સ્ટોપલોસ કરતાં ૩૦ મીનીટ સુધી નીચેની સપાટીએ ટ્રેડ થાય તો રિવર્સ ટ્રેન્ડ ગણવો.

કોમોડીટીસ માર્કેટમાં ઊપરના મથાળે સાવચેતી જરૂરી

ગયા સપ્તાહમાં કોમોડીટીસ માર્કેટમાં સ્ટોકવાળાઓની નીચા મથાળેથી વેચાણ નીચે મથાળેથી વધી ખરીદી થઈ હતી હોવાને કારણે બજારે નીચા મથાળે સુધારો બતાવ્યો છે. દિવાળીનાં તહેવારોમાં સુધારો આવ્યો છે. આ સુધારો ઉપરનાં મથાળે ટકવો મુશ્કેલ રહેવાની ચાર્ટ પરથી ગણતરી નીકળે છે. ઉપરનાં મથાળે વેચવાલી આવવાની સંભાવના ઉભી જ છે. જેઓ નીચા મથાળે ખરીદી કરી છે તેઓને ઉપરનાં મથાળેથી વેચીને દૂર રહેવામાં શાણપણ રહેશે. નહિતર દિવાળી બગડશે.

કોમોડીટીસ માર્કેટમાં સોના-ચાંદીમાં નીચા મથાળેથી સુધારો બતાવશે. કોપર, કુંડ, પીત્તળમાં વેચાવવી આવવાની જગ્યા હજૂ ઉભી છે. આ વખત ગણતરી ચાર્ટ પરથી નીકળે છે. નેચરલેસમાં ૨૦૫નાં ભાવથી ખરાબી બતાવી રહ્યું છે ખેર.

સોનાની ચમક

જુજેશ

૯૧૭૩૫૮૭૭૩૩

ગોલ્ડ :- ૨૬૨૭૦ ગોલ્ડમાં હમણાં તહેવારો નજીક આવવાની બજારમાં નીચે મથાળેથી સ્ટોકવાળાઓની ખરાબી આવી રહી છે. ઉપરનાં મથાળેથી ઝડપથી મહત્વની રહેશે. આ સપાટી તૂટતા ૩૪૧ સુધી આવવાની ગણતરી બતાવે છે.

નેચરલ ગેસ :- ૧૭૩ છેલ્લા ઉપરમાં ૨૧૦નાં ભાવથી મૂળ ચાર્ટ નબળાઈની ચાલમાં આગળ વધી રહ્યો છે. આ નબળાઈની ચાલ આગળ વધી રહી છે. નીચામાં ૧૭૧ની સપાટી મહત્વની રહેશે. ઉપરમાં ૧૭૮ મહત્વની સપાટી રહેશે. ૧૮૨ ખુબ સ્ટ્રોંગ સપાટી પર કામ કરશે.

કુંડ :- ૪૦૩૫ કુંડમાં નીચા મથાળેથી ઝડપી સુધારો બતાવ્યો છે. આ સુધારાની ચાલ ઉપરમાં ૪૧૮૦ સુધી આવવાની ગણતરી બતાવે છે. નીચામાં ૪૦૦૦ની સપાટી તૂટતા ક્રેકશનની ચાલ ઝડપથી આગળ વધશે. ૩૮૦૦ સપાટી ખૂબ જ મહત્વની રહેશે. ઉપરનાં મથાળેથી વેચાવવી આવવાની પૂરી ગણતરી બતાવી રહ્યું છે. ઉપરનાં મથાળેથી તેજનો વેપારમાં સાવચેતી રાખવાની ખાસ જરૂર છે.

ટેકનીકલ એનાલીસીસ ફોર ફ્યુચર ટ્રેન્ડ

ડો. ચંદ્ર વનવારી

મો. ૯૮૨૫૯૦૦૮૪૯

www.vccfuturetrading.com

૪૭૦૦થી ૫૨૦૦ના નીકેટી રેન્જમાં ફરી પાછું શુક્રવારે માર્કેટ ૧૦૦ પોઈન્ટના નીકેટી ગેપમાંથી ઉચ્ચકાર્ષિને ૪૮૮૮ના ઉપર બંધ બતાવ્યું છે હવે જોઆ ગેપ ત્રણ દિવસમાં ના પુરાય તો મોટા ભાગે આપણે ટ્રેન્ડિંગ રેન્જમાંથી બહાર લાવીશું અને કૂડ ૫૨૦૦ના આંક ઉપર નજર કરી રહ્યું છે. મોટા ભાગના ઈન્વેસ્ટરો કે ટ્રેડર્સને કન્ફિડન્સ જોઈતું હોય કે અને તે રિસ્ક નો પ્રોબલમ જોવા વગર કન્ફિડન્સ મળે કે ફીલિંગ મળે એટલે કે બીજા લોકોના મોઢેથી સાંભળે કે હવે તેજ છે ત્યારે એન્ટ્રી કરતા હોય છે. અને ત્યારે જ ક્રેકશનનો ટાર્ગેટ પાકી ગયો હોય છે એટલે મારી દૈનિકી અત્યારે આપણે ઓછા રીસ્કના

માર્કેટ ટ્રેન્ડ

હવે જોઈએ એક સ્ટોક જે મધ્યમથી લાંબા ગાળા માટે સારુ કહેવાય.

હિન્દુસ્તાન લીવર

આમ તો ૧૬.૩.૨૦૦૭થી ૧૭૩નો તો બનાવીને લાંબા ગાળાની તેજ બતાવે છે. લાંબા ગાળાની તેજનો પીરીયડ ૨ થી ૪ વર્ષ કે તેથી વધુ પણ હોઈ શકે. અત્યારે આ તેજના મધ્ય ભાગમાં છીએ અને રીસ્ક જોઈએ તો પ્રમાણમાં ઓછું છે શુક્રવારે ૮.૧૦.૧૧ના રોજ ૩૨૮ ઉપર બંધ બતાવ્યું છે. ઈન્વેસ્ટરો ૩૦૫નો સ્ટોપલોસ રાખે અને ટ્રેડરો ૩૧૫નો સ્ટોપલોસ રાખીને તેજનો વ્યવહાર કરવો ૩૫૪ હિતાવહ છે. આમે તેજનો પ્રવાહ વધારે તેમજ ખરો. કન્ઝ્યુમર સ્ટોક અત્યારે આમ પણ તેજનાં સંકેત બતાવી રહ્યા છે. વધુ આવતા અંકે આવાજ કોઈ સ્ટોક સાથે...

સેન્સેકસમાં ૧૬૪૮૮ ઉપર ઝડપી સુધારા રૂપી ચાલ

રોકિંગ ટીપ્સ મેકર્સ

આશિષ નાયક મો.

૯૩૭૬૯૮૮૭૬૫, ૯૯૨૪૨૭૯૮૨૫
rosenayak.1984@yahoo.com

વિદેશી બજારોના મિશ્ર સંકેતો, ફેડરલ રેટિંગ એજન્સી મૂવીઝ કોર્પોરેશન દ્વારા ભારતની સૌથી મોટી બેન્ક એસબીઆઈ સ્ટેન્ડ અલોન રેટિંગ ને ડી પ્લસમાંથી સી માર્કેટ સ કરતાં અને એફઆઈઆઈ ની સાર્વત્રિક વેચવાલ થી સેન્સેકસ સપ્તાહના મધ્યમાં ૨૦ મહિનાની સૌથી નીચી સપાટી બતાવેલ જ્યાંથી સપ્તાહના છેલ્લા દિવસે મજબૂત રિકવરી સાથે ૧૬૦૦૦ ઉપર બંધ આપેલ છે. છેલ્લા સપ્તાહે સ્પષ્ટ જણાવેલ કે સેન્સેકસમાં ૧૬૧૬૨ ઉપર જ તેજી જળ વાઈ રહે તે મુજબ જ ૧૬૧૬૨ તૂટતાં પ્રથમ લક્ષ્યાંક ૧૫૮૭૦ સુધીના લેવલો બતાવેલ જ્યારે ૧૬૦૦૮ પાર કરેલ પરંતુ બંધ આપેલ નહી. બજારના ઉતાર-ચઢાવોની પરિસ્થિતિથી વચ્ચે પણ છેલા સપ્તાહની ભલામણ લક્ષી કટસીને ૧૧ ટકા ઉપર વળતર બે દિવસમાં જ આપેલ. સાપ્તાહિક ચાર્ટ ઉપર સેન્સેકસ સાયમેટ્રીકલ ટ્રાયગલ ઈન ડાઉનટ્રેન્ડ ની રચના બનાવે છે જે સેન્સેકસમાં ૧૫૮૭૭ ઉપર સુધારા રૂપી ચાલના સંકેતો આપે છે. ૧૫૮૭૭ તૂટતાં ૧૫૬૮૦ સુધીનો ઝડપી ઘટાડો જોવા મળે. મુખ્ય અવરોધ ૧૬૪૮૮ ઉપર બંધ આપતાં ૧૬૮૫૧ કે તેથી ઉપરનો ઉછાળો જોવા મળે. બજારની ચઢાવ-ઉતારની પરિસ્થિતિમાં પણ કેટલાક ચુનંદા શેરોમાં મધ્યમથી લાંબાગાળે ૧૪ થી ૧૦૦ ટકા ઉપર રિટર્ન મળે તેવા શેરો સમયાંતરે મેમ્બર્સને જણાવીશુ. આગામી સમયગાળામાં રોકાણકારો અને ટ્રેડરોએ બજારની તિવ્ર વોલેટાલીટી વચ્ચે યોગ્ય લેવલથી તેજી-મેટ્રીની પોઝીશન બનાવવી લાભદાયી. નિકેટી ટેકનીકલ (૪૮૮૮.૦૫) સાપ્તાહિક ચાર્ટ ઉપર નિકેટી રાઈઝિંગ

ઓઈલ, વનસ્પતી ધી, બેકરી સોર્ટનીંગ, કેટલ ફીલ્ડ મિલ, લિક્વિડ ગ્લુકોઝ અને કોર્ટન યાર્ન નુ ઉત્પાદન કરે છે. કંપની ૧૦૦ ટકા નિકાસ લક્ષી રિપોર્ટિંગ યુનિટ, ૫૦૦ ટકા ની મેઝ ક્રેશિંગ ક્ષમતા અને કેટલફીલ્ડ ની દૈનિક ૩૦૦ ટનની ક્ષમતા પણ ધરાવે છે. કંપનીનું બાધ અને વનસ્પતી તેલ અંબુજા અને ત્રિવેણી બ્રાન્ડ થી વેચાય છે. વાર્ષિક દૃષ્ટિએ કંપની એ માર્ચ ૨૦૦૮ રૂ ૧૬૦૪.૬૦ કરોડ ના વેચાણો સામે માર્ચ ૨૦૧૦ માં રૂ ૧૪૧૦.૬૦ કરોડ ના વેચાણો નોંધાવેલ છે. કંપનીનો ઓપરેટીંગ નફો રૂ ૮૦.૭૬ કરોડ થી વધીને રૂ ૧૧૩.૪૦ કરોડ જ્યારે નેટ નફો રૂ ૨૨.૫૮ કરોડ થી વધીને રૂ ૬૦.૦૩ કરોડ નોંધાયેલ. વાર્ષિક દૃષ્ટિએ ઈપીએસ પણ ૧.૭૦ ટકા થી વધીને ૪.૩૪ ટકા નોંધાયેલ છે. કંપની એ ગયા વર્ષે રૂ ૧૪૦૦ કરોડનું ટર્ન ઓવર નોંધાવેલ જ્યારે રિલાયન્સ કેપીટલ આ કંપનીમાં ૪.૫ ટકા કરતાં વધારે હોલિંગ ધરાવે છે. શેરની બુક વેલ્યુ રૂ ૩૬.૬૦ છે જે વર્તમાન બજારભાવ થી ઉપર છે જ્યારે ફેસવેલ્યુ રૂ ૨૨ છે. કંપનીનો વર્તમાન પીઈ રેશીયો ૩.૩૧ છે જે ઈન્ડિસ્ટ્રીયલ પીઈ રેશીયો ૧૫.૦૪ ટકાથી નીચે છે. કંપનીએ ચાલુ સમયગાળા માટે ૬.૮૫ ટકાના દરે ઈપીએસ દર્શાવેલ છે. કંપની નિયમીત પણે ૩૦ ટકા ઉપર ડિવિડન્ડ પણ આપે છે. જૂન ૨૦૧૦ માં આ શેર લેવાની ભલામણ એમે માત્ર રૂ ૨૨ આસપાસ કરેલ જે માત્ર ત્રણ માસ માં જ રૂ ૫૧ ના ઉછાળા સાથે ૧૩૦ ટકા બમ્પર વળતર આપેલ.

ટેકનીકલ સપ્તાહના અંતે અને સાપ્તાહિક ચાર્ટ ઉપર શેર સાયમેટ્રીકલ અનુસંધાન ૪ ૫૨

નવા ત્રિમાસિક ગાળાની શરુઆત એક પુલબેક રેલીની શક્યતા બતાવે છે. જેમાં ૧૭૪૭૩ / ૫૨૦૦ થી ૧૭૭૬૦/૫૪૪૦ સુધી ઈન્ડેક્ષો આવી શકે છે. મેજર ટ્રેન્ડ નેગેટિવ છે

ત્રિમાસિક સેન્સેક્ષ નિફ્ટી
૧૬૪૫૩.૭૫ ૪૮૪૩.૨૫

પૂર્ણ થયેલ ત્રિમાસિક ગાળામાં અગાઉ જણાવ્યા મુજબ નેગેટિવ કલોઝ આવ્યો અને ક્વાર્ટર દરમ્યાન ૩૩૬૬.૧૭ પોઈન્ટની વધઘટ બાદ આગલા ક્વાર્ટરની કલોઝ કરતાં ૨૩૮૨.૧૧ / ૭૦૪.૧૫ અને પૂર્ણ થયેલ ક્વાર્ટરની ઓપનથી ૨૫૨૧.૨૦ / ૭૬૨.૫૦ પોઈન્ટ નરમ રહ્યો. આ રીતે તેને અમોએ ૨૦૧૧ ની શરુઆતથી જે નરમાઈ તરફ ટ્રેન્ડની વાત અત્રે કરતા આવે તે સાબિત કરી દીધી.

હવે આપણે આવનાર ઓક્ટોબરથી ડીસેમ્બર માટેની શક્યતા તપાસીશું.

ચોથા ત્રિમાસિક ગાળા માટેની પ્રતિકારક સપાટીઓ

- ૧.૧૬૫૫૦/૪૮૬૨
 - ૨.૧૭૦૪૦/૫૧૧૦
 - ૩.૧૭૪૩૦/૫૨૩૦
 - ૪.૧૭૮૪૩/૫૩૫૦
 - ૫.૧૮૧૩૦/૫૪૪૦
- અત્રે આપેલ સપાટીઓમાંથી વાળા લેવલો મૂખ્ય અવરોધક છે.
જો બજાર પ્રથમ વાળા અવરોધ

આપેલ છે. ઓક્ટોબર માસ માટેના સપોર્ટ અને રેજીસ્ટ્રેશન જોઈ લઈએ (માસિક)
૧. ૧૬૨૫૫/૫૧૦૧
૨. ૧૬૩૪૭/૫૧૦૮
૩. ૧૬૪૫૩/૫૧૬૮
૪. ૧૬૬૬૩/૫૨૦૦
૫. ૧૭૪૭૩/૫૪૦૬
૬. ૧૮૦૨૮/૫૪૮૮

માર્વેલસ રિસર્ચ
લલીતભાઈ શાહ
મો. ૯૮૨૫૦૫૩૯૬

૭. ૧૮૪૮૪/૫૫૪૫
અત્રે આપેલા રેજીસ્ટ્રેશનમાં કરેલા મેઈન અવરોધ પાર કરે તો વધુ ઉપર જાય.

માસિક સપોર્ટ
૧. ૧૬૨૦૮/૪૮૭૮
૨. ૧૬૦૧૯/૪૮૭૪
૩. ૧૫૮૦૧/૪૮૦૭
૪. ૧૫૭૪૬/૪૭૨૮
ચાર્ટ ઉપર નીચના સપોર્ટ સપોર્ટ કરે છે, જેથી એવું લાગે છે કે અહીંથી એક સારી પુલ બેક રેલી આવી શકે છે.

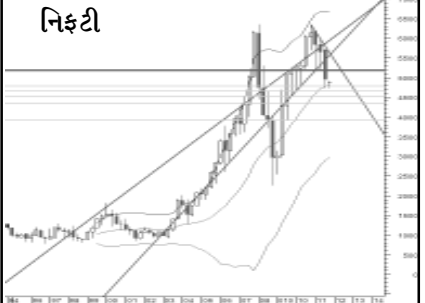
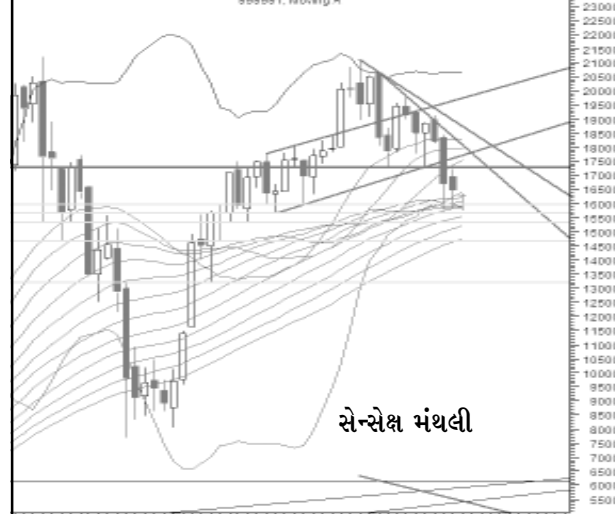
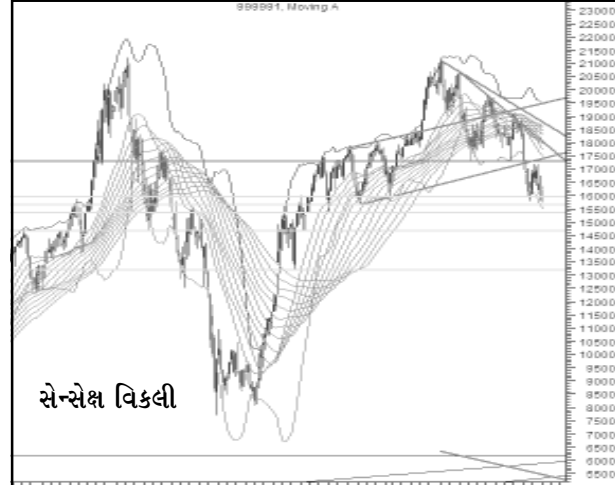
હવે જોઈશું

સ્ટોક ઓફ ઈ ડેઈઝ - ડંકન ઈન્ડ.
શરુ થયેલ ક્વાર્ટરમાં શરુઆતથી જ ઉપલી સાર્કટ મારી રહેલ છે, તે જોતાં નવો ઇઈ બનાવવાની શક્યતા છે.

રેજીસ્ટ્રેશન સામાહિક
૧. ૧૬૨૫૬/૪૮૨૨
૨. ૧૬૩૪૭/૪૮૪૩
૩. ૧૬૪૫૩/૫૦૧૦
૪. ૧૬૬૮૦/૫૧૧૯
૫. ૧૭૦૪૩/૫૩૦૩
૬. ૧૭૬૬૧/૫૪૧૫
૭. ૧૮૦૬૦/૫૫૪૦
સામાહિક ચાર્ટ ૧૭૪૭૦/૫૨૦૦ ટેસ્ટ કરવાની શક્યતા બતાવે છે.

હવે જોઈશું આજના ઐતિહાસિક હનુમાન કુદકા વાળા દિવસની ગતિ વિધિ આજે શુક્રવારે સવારના છલ્લા દિવસે બંને ઈન્ડેક્ષોએ પોઝીટિવ બંધે આપવા મહેનત કરી. જેમાં નિફ્ટીએ પ્લસ બંધ આપ્યો. સામાહ દરમ્યાન ૧૮૮.૫૧ / ૬૧.૪૦ ની રેન્જ બાદ ડેઈલી ઓપનથી + ૧૦.૦૫ / + ૪.૪૦ નો પોઝીટિવ બંધ આપેલ છે, તો આગલા ડેઈલી કલોઝથી + ૪૪૦.૧૩ / + ૧૩૬૭૫ નો પોઝીટિવ બંધ આપેલ છે. જે સોમવારે જોરદાર વોલેટિલિટીના અંધાણ આપે છે. ડેઈલી ચાર્ટના સપોર્ટ રેજીસ્ટ્રેશન સસોમવારે સવારે માર્વેલસના મેમ્બરોને મોકલી આપવામાં આવશે.

ચેતવણી
હવે પછીની રેલી બાદ ૧૫૭૪૫ અને ૪૭૨૦ તૂટતાં બજારમાં જોરદાર પેનિક જોવા મળશે.



સામાહિક ચાર્ટની ગતિવિધિ

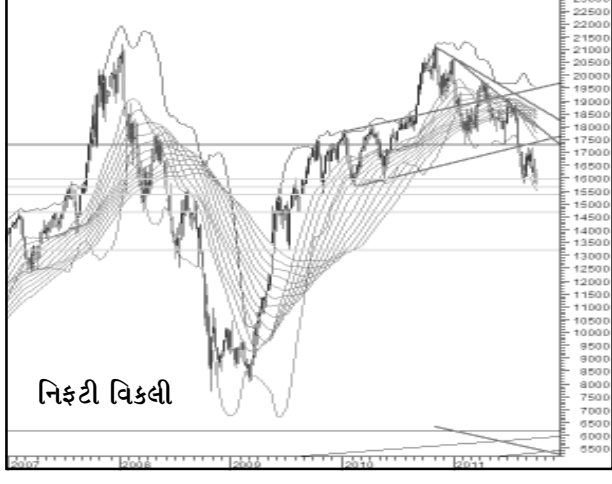
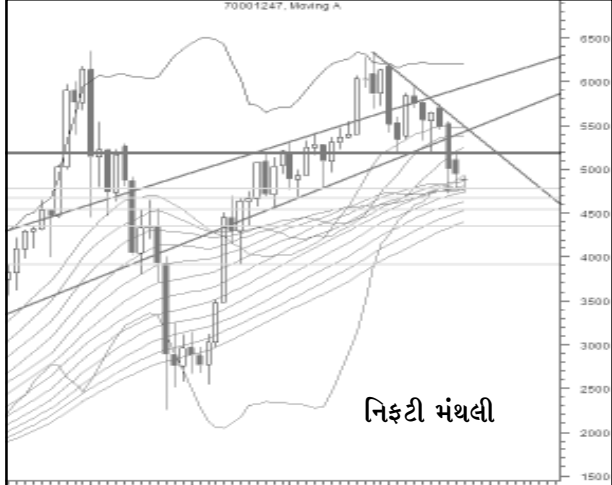
પૂર્ણ થયેલ સમાહ દરમ્યાન સારી એવી વોલાટિલિટી ડર અને ભયના વાતાવરણમાંથી જે સમાહના છલ્લા દિવસે નાટ્યાત્મક બાઉન્સ આવેલ છે જેણે અનેક લોકોને ઉંઘતા ઝડપી લીધા છે.

પૂર્ણ થયેલ સમાહ દરમ્યાન ૬૦૨.૦૫ / ૧૮૪.૦૩ પોઈન્ટની રેન્જ બાદ સામાહિક ઓપનથી -૨૩.૪૩ / + ૧૪.૧૦ 1 અને આગલા સામાહિક બંધ કરતાં -૨૨૧.૨૨ / - ૫૫.૨૦ ના નરમ કલોઝ આપેલ છે.

પૂર્ણ થયેલ સામાહિક ચાર્ટનું અવલોકન એવું બતાવે છે કે આવતા સમાહમાં એક સારો એવો ઉછવાળો આવી શકે છે.

હવે જોઈશું સામાહિક સપોર્ટ

૧. ૧૬૨૧૦/૪૮૭૮
૨. ૧૬૦૮૦/૪૮૭૪
૩. ૧૬૦૨૦/૪૮૦૭
૪. ૧૫૭૪૬/૪૭૫૮
૫. ૧૫૭૪૫/૪૭૨૮



સપ્ટેમ્બર માસની એફઆઈઆઈની ગતિવિધિ

FII IN DATE	SEPT PURCHASE (RS.IN CR)	SALES (RS.IN CR)	NET INVEST. (RS.IN CR)
2-Sep-11	4,672.90	3,494.80	1,178.10
5-Sep-11	2,996.30	2,784.30	212
6-Sep-11	3,717.70	3,149.00	568.8
7-Sep-11	3,087.50	2,713.30	374.2
8-Sep-11	2,225.10	2,195.80	29.4
9-Sep-11	2,459.70	2,679.40	-219.8
12-Sep-11	1,644.50	2,424.10	-779.6
13-Sep-11	1,286.50	1,656.10	-369.6
14-Sep-11	2,116.90	2,126.10	-9.2
15-Sep-11	1,980.70	1,813.90	166.8
16-Sep-11	3,666.60	3,272.00	394.6
19-Sep-11	1,559.60	1,563.60	-4
20-Sep-11	2,131.40	1,752.80	378.7
21-Sep-11	2,062.10	1,728.40	333.7
22-Sep-11	1,353.10	2,587.70	-1,234.60
23-Sep-11	1,648.20	2,838.00	-1,189.80
26-Sep-11	1,250.30	2,257.10	-1,006.80
27-Sep-11	2,154.20	2,065.40	88.7
28-Sep-11	2,744.40	2,492.60	251.9
29-Sep-11	6,193.80	6,504.10	-310.3
			-1146.8

MARVELLOUS SMS CLUB MEMBERSHIP

PERIOD	EQUITY FEES (In Rs.)	F&O FEES (In Rs.)	COMBO FEES (In Rs.)
1 Month	10000	30000	35000
6 Month	50000	150000	175000
12 Month	90000	270000	315000
Trail Pack 1 week	3000	9000	11000

Marvellous Global, Inc.
Contact : Mr. LALIT SHAH
Mobile : 098250 56396
રૂબરૂ મુલાકાત માટે ફોન કરીને આવવું.

ATTENTION
The material contained in the Economic Revolution is based on Fundamental and Technical analysis & other scientific methods and also the knowledge and belief of author. Error can not be ruled out. The information given is of advisory nature only. The Editor, the Publisher and the Author does not take any consequences arising out of it. All rights reserved. Reproducing to whole or in part of any matter including features without permission is not permitted. Letgal jurisdiction is Ahmedabad only. The material given in the Economic Revolution is the views of author only, it not means that Editor is agree with it, so Editor, the Publisher and the printer is not responsible for the contains in writers article.
Narendra Joshi, Editor,
The Economic Revolution.

પાર કરી જાય તો બીજા વાળા અવરોધ આજુબાજુથી પાછું પડે, એવું અમારું માનવું છે.

હવે જોઈએ આ ક્વાર્ટરના સપોર્ટ લેવલો

૧. ૧૬૦૦૦/૪૮૦૦
 ૨. ૧૫૭૧૫/૪૭૭૦
 ૩. ૧૫૩૮૬/૪૫૪૦
 ૪. ૧૪૬૬૫/૪૩૫૬
 ૫. ૧૩૨૪૦/૩૯૨૫
- આ લેવલો ઓક્ટોબરથી ડીસેમ્બર માટેનાં છે. બજાર મંદીવાળાના હાથમાં આવી ગયેલો છે. જેથી ઉછાળે સ્ક્રિપ્ટ સ્પેસિફિક વેચીને વેપાર વાળાને ઓછું દુઃખ જોવા મળે. હાલમાં બજાર ઓવરસોલ્ડ છે માટે એક પ્રત્યાઘાતી ઉછાળાની સંભાવના જોઈ શકાય છે, જે આજની ચાલ ઉપરથી લાગે છે.

હવે આવીએ માસિક ચાર્ટની ચર્ચા ઉપર

માસિક સેન્સેક્ષ / નિફ્ટી
૧૬૪૫૩.૭૬ ૪૮૪૩.૨૫
પૂર્ણ થયેલ સપ્ટેમ્બર માસ દરમ્યાન ૧૪૧૦.૭૬ / ૪૧૦.૪૦ પોઈન્ટની નેગેટિવ રેન્જ બાદ માસિક ધોરણે સપ્ટેમ્બર ઓપનથી -૫૦૮.૯૧ / - ૧૬૬.૫૫ તેમ જ આગલા માસિક કલોઝથી - ૨૨૨.૯૮ / - ૫૭.૫૫ નો નકારાત્મક બંધ

સ્માર્ટ પ્રોફીટ દ્વારા સ્માર્ટ ઈન્વેસ્ટમેન્ટ્સ લાંબા ગાળે સારું વળતર આપી શકે તેવા શેર

રૂરલ ઈલેક્ટ્રીફિકેશન કોર્પોરેશન લી.(આર ઈ સી) ખરીદો

(બી એસ ઈ કોડ ૫૩૨૮૫૫)
હાલનો ભાવ રૂ.૧૬૦.૪૦
લક્ષ્યાંક : રૂ. ૨૫૦

આર ઈ સી એ ભારત સરકારની જાહેર ક્ષેત્રની એક કંપની છે, જેની તા. ૩૧.૦૩.૧૧ના રોજની ચોખ્ખી સંપત્તિ ૧૨૭૮૮ કરોડ હતી. તેનો મુખ્ય હેતુ ભારતભરમાં ઈલેક્ટ્રીફિકેશન પ્રોજેક્ટને પ્રોત્સાહન અને નાણાકીય સહાય આપવાનો છે.

૨૦૧૨ના નાણાકીય વર્ષના પ્રથમ ત્રિમાસિક ગાળામાં આઈ એલ એના ચોખ્ખા નફો જે જુન ૨૦૧૧ના ત્રિમાસિક ગાળામાં ૫૮૭ કરોડ હતો તે વધીને ૬૬૨ કરોડ થયેલ છે આમ આ કંપનીએ આ સમયગાળા દરમ્યાન ૧૨.૬ ટકાના દરે વાર્ષિક વિકાસ નોંધાવેલ છે. જે અમે આપેલ અંદાજ મુજબનો જ છે. તેમની લોન બુક પણ વાર્ષિક ધોરણે ૨૪ ટકા અને ત્રિમાસિક ધોરણે ૫ ટકાના નદરે વધેલ છે અને રૂ. ૮૫૮ બીલીયન થયેલ છે.

અમે અપેક્ષા રાખીએ છીએ કે નાણાકીય વર્ષ ૨૦૧૧-૧૨ માં, ધીસી પડતી લોન ચુકવણીની ગતિ અને ઉચ્ચતમ હરિફાઈને કારણે પિરાણનો વિકાસ દર ૨૫ ટકાની આસપાસ થશે. જો કે રૂ. ૧૦૦,૦૦૦ કરોડ વણચુકવાયેલ લોન સાથે તેમની લોન પિરાણનો વિકાસ ૨૦ ટકા જેટલો થશે.

અમો આ શેર રૂ. ૧૬૦ ની આસપાસ ખરીદવા માટે ભલામણ કરીએ છીએ. આર ઈ સીનું લાંબાગાળાના વ્યાપર દ્રષ્ટિકોણથી મુલ્યાંકન કરીએ ૬ માસનો લક્ષ્યાંક રૂ. ૨૫૦, જ્યારે એક વર્ષનો લક્ષ્યાંક રૂ. ૩૫૦ છે. આ ઉપરાંત અમે અપેક્ષા રાખીએ છીએ કે આર ઈ સી ના. વ. ૨૦૧૧ થી ૧૩ દરમ્યાન એન આઈ આઈ પ્રોથ ૧૭ ટકા સાથે આવકમાં ૧૮ ટકા જેટલો વાર્ષિક વિકાસ દર્શાવશે. અને ઈકવીટી પરનું સરેરાશ વળતર (આર ઓ ઈ) પણ ૨૦૧૧-૧૨ના સમયગાળામાં ૨૧ ટકા જેટલું હશે.

અરેવા ટી એન્ડ ડી લી.(ખરીદો)

(બી એસ ઈ કોડ ૫૨૨૨૭૫)
હાલનો ભાવ રૂ.૨૧૮.૯૫
લક્ષ્યાંક : રૂ. ૪૦૦

અરેવા ટી એન્ડ ડી ઈન્ડિયા લી., અરેવા ફાન્સ એસ એ ની ભારતીય ગૌણ કંપની ભારત ખાતે ઈલેક્ટ્રીસીટીના ટ્રાન્સમીશન અને ડિસ્ટ્રીબ્યુશન અને સેવાઓ માટેની ડીઝાઈન અને ઈકવીપમેન્ટના ઉત્પાદ સાથે જોડાયેલી કંપની છે.

માર્ચ ૩૧, ૨૦૧૦ ના રોજ પુરા થતા ત્રિમાસિક ગાળા દરમ્યાન આ કંપનીની આવકો રૂ. ૮૮૫.૯૦ કરોડ હતી. જે માર્ચ ૩૧, ૨૦૧૧ના રોજ પુરા થતા ત્રિમાસિક ગાળામાં ૧૨.૮૮ ટકા વૃદ્ધિ સાથે ૯૯૮.૮૬ કરોડ થયેલ છે, તેમ જ આ સમય ગાળા દરમ્યાનનો ચોખ્ખો નફો રૂ. ૨૬.૨૦ કરોડ થયેલ છે.

તેમના ઓર્ડર પણ ૯ જેટલા વધી ને રૂ. ૨૨૧૫ કરોડ થયેલ છે. આ કંપનીએ ત્રણ જગ્યાએ આઠ નવી ફેક્ટરીઓ પણ સ્થાપિત કરેલ છે જેમાં ગુજરાતના વડોદરા અને તમીલનાડુ ખાતેના ચેન્નાઈના હોસર અને પડપ્પઈનો સમાવેશ થાય છે.

આ કંપનીએ પ્રમાણમાં ઓછા વ્યાજને કારણે તેમ જ વેચાણના પ્રમાણમાં ખર્ચમાં ઘટાડો અને ઓછા કરવેરાના ભારણને કારણે મજબૂત સંચાલન બળ હાંસલ કરેલ છે. ઐતિહાસિક રીતે આ શેર ૨૮ના પી ઈરેશિયોથી વેચાઈ રહેલ છે. અમે અપેક્ષા રાખીએ છીએ કે આ શેર હાલના ભાવે ખરીદવાથી સારી એવી કમાણી કરાવી આપી શકે તેમ છે. તેનો મધ્યમ ગાળાનો લક્ષ્યાંક રૂ. ૪૦૦ અપેક્ષિત છે.

ટાટા ટેલીસર્વિસીસ (ખરીદો)
(બી એસ ઈ કોડ ૫૩૨૭૧૫)

હાલનો ભાવ રૂ.૧૬
લક્ષ્યાંક : રૂ.૩૦ (૩ માસમાં)

ટાટા ટેલીસર્વિસ લી. ટેલીકોમ સેક્ટરમાં ટાટા ગ્રુપની હાજરી પ્રભાવી બનવી છે. ટાટા ગ્રુપમાં ૯૦૦ કંપનીઓનો સમાવેશ થાય છે તેમ જ

વાર્ષિક સ્તરે આ કંપનીમાં ૩,૯૫,૦૦૦ કર્મચારીઓ કાર્યરત છે અને ૩.૫ લાખ કરતાં વધુ શેરહોલ્ડર્સ છે.

આ કંપનીએ જાન્યુઆરી ૨૦૦૫માં ટાટા ઈન્ફોકોમના બ્રાન્ડનેમ સાથે મોબાઈલ ક્ષેત્રે તેના કાર્યની શરૂઆત કરી અને આજે આ કંપની આ ક્ષેત્રમાં ભારતનાં ૨૨ સર્કલ્સમાં સારી એવી હાજરી પુરાવી રહેલ છે.

આ ઉપરાંત આ કંપની જાપાનના એન ટી ટી ડોકોમો સાથેના સંયુક્ત સાહસ દ્વારા જી એસ એમ ક્ષેત્રમાં પણ અર્થપૂર્ણ હાજરી ધરાવી રહેલ છે અને ટાટા ડોકોમો બ્રાન્ડ નેમ હેઠળ વિવિધ ઉત્પાદનો અને સેવાઓ ઉપલબ્ધ કરાવી રહેલ છે.

આજે ટાટા ટેલીસર્વિસીસ લી તેમ જ ટાટા ટેલીસર્વિસીસ (મહારાષ્ટ્ર) લી. દેશભરમાં ૪,૫૦,૦૦૦ શહેરો અને ગામડાઓ મળીને ૮.૫ કરોડ જેટલા ગ્રાહકોને પોતાની સેવાઓ ઉપલબ્ધ કરાવી રહેલ છે.

આ કંપનીનું ચોખ્ખું વેચાણ ૨૦૧૦ના જુન અંતિત ત્રિમાસિક ગાળામાં રૂ. ૫૫૨.૨૧ કરોડ હતું જે વધીને એપ્રિલ - જુન ૨૦૧૧ના ત્રિમાસિક ગાળા દરમ્યાન રૂ. ૫૮૪.૯૮ કરોડ થયેલ છે.

અમે અપેક્ષા રાખીએ છીએ કે ના. વ. ૨૦૧૨ માં આ કંપની ત્રિમાસિક ધોરણે ૦.૫ મિલિયન ગ્રાહકોનો ઉમેરો કરશે, જે કારણે વાર્ષિક ૨૦ મિલિયન જેટલા નવા ગ્રાહકોનો ઉમેરો થશે.

અમે એવી પણ અપેક્ષા રાખીએ છીએ કે આ કંપનીની સેવાઓમાં ૩ જી અપગ્રેડ થવાને કારણે વપરાશકર્તા દીઠ સરેરાશ આવકમાં પણ વૃદ્ધિ નોંધાશે, જો કે ભારત જેવા પ્રાર્થજ સેન્સેટિવ બજારમાં ગતિ પકડતાં થોડી વાર લાગશે. ફોટોન ડીવાઈસ દ્વારા બ્રોડબેન્ડ સેવાઓના વપરાશમાં વૃદ્ધિ આ કંપનીને વધુ ઉપર તરફ લઈ જશે. આ રીતે કંપનીનો એકંદરે દેખાવ ખૂબ જ આકર્ષક અને પ્રોત્સાહક જણાય છે. હાલના રૂ. ૧૬ ના ભાવે આ કંપનીનો શેર ખરીદવા ભલામણ છે, આ શેરનો લક્ષ્યાંક રૂ. ૩૦ છે.

પાવર ગ્રીડ કોર્પોરેશન (ખરીદો)

(બી એસ ઈ કોડ ૫૩૨૮૯૮)
હાલનો ભાવ રૂ.૯૭
લક્ષ્યાંક : રૂ.૧૫૦

પાવર ગ્રીડ કોર્પોરેશન ઓફ ઈન્ડિયા, દેશની સેન્ટ્રલ ટ્રાન્સમીશન યુટીલીટી (સી ટી યુ) મીનીસ્ટ્રી ઓફ પાવરના હાથ નીચે કાર્યરત છે.

સેન્ટ્રલ ટ્રાન્સમીશન યુટીલીટી - નવરત્ન જાહેર ક્ષેત્રની કંપની છે. માર્ચ ૩૧, ૨૦૧૧ના રોજ તેમની કુલ મિલકતો ૫૦,૩૫૨ કરોડ છે. વિશ્વની અગ્રણી પાવર ટ્રાન્સમીશન ઉપયોગિતા કંપની છે. - ૮૨,૩૫૪ સીકેટી કે.મી. લાઈન, ૧૩૫ સબસ્ટેશન - ઈએચએસી અને એચ વી ડી સી ટ્રાન્સમીશનમાં ટેકનોલોજી અગ્રણી, દેશભરમાં ઉત્પાદિત થતી ઉર્જાના ૫૧ ટકા જેટલી ઉર્જાનું વહન કરે છે.

૯૩,૦૫૦ મેઘા વોટ ટ્રાન્સફોર્મેશન કેપેસિટી ૨૨૪૦૦ મેઘાવોટ (આશરે) આંતર ક્ષેત્રિય ક્ષમતા ૨૦૭૩૩ કે.મી. ઓટીકલ ફાઈબર નેટવર્ક સાથે ટેલીકોમ નેશનલ લોંગ ડિસ્ટન્સ સેવાઓ અને ઈન્ટરનેટ સેવાઓના ઉપલબ્ધકર્તા

૨૦૧૨માં અપેક્ષિત મૂડી રોકાણ આશરે ૧૬૭૦૦ કરોડ. ૧૨મી પંચવર્ષિય યોજનામાં કંપનીનું મૂડી રોકાણ ૧,૦૦,૦૦૦ થી ૧,૨૦,૦૦૦ કરોડ જેમાંથી ૫૨૦૦૦ કે.મી. ટ્રાન્સમીશન લાઈન, ૭૦ સબ સ્ટેશન્સ અને ૧,૩૬,૦૦૦ મેઘા વોટ ટ્રાન્સમીશન ક્ષમતા ઉમેરાશે. સંચાલક દળે ના. વ. ૨૦૧૨ માં ૧૦,૦૦૦ કરોડનું મૂડી રોકાણ કરવા સુચવેલ છે. ઉચું મૂડીરોકાણ આ કંપનીને ઉચ્ચ સ્તરિય વિકાસ અર્પશે.

આ કંપની ૫૦ ટકા કરતાં વધુ ટ્રાન્સમીશન ક્ષેત્રનો બજાર હિસ્સો ધરાવે છે અને હજુ પણ આ હિસ્સામાં વૃદ્ધિ થશે તેવી અપેક્ષા છે.

જુન ૨૦૧૧ ના રોજ પુરા થતા ત્રિમાસિક ગાળામાં આ કંપનીનો ચોખ્ખો અગાઉના જુન ૨૦૧૦ અંતિત ત્રિમાસિક ગાળામાં જે રૂ. ૭૦૩ કરોડ હતો તે સામાન્ય વધીને રૂ. ૭૦૫ કરોડ થયેલ છે. જ્યારે કુલ આવકમાં પણ ૧૧ ટકા વૃદ્ધિ જોવા મળેલ છે અને અગાઉના જુન ૨૦૧૦ અંતિત ત્રિમાસિક



SmartProfit

Stocks & Derivatives Consultants

Jain Estate, Jakeria Road, Malad (West) Mumbai-400064. Tel : 022-2880 2636
Email id : info@smartprofit.in Website : www.smartprofit.in



સીગાળાની આવકો ૧,૮૩૭.૧૬ સામે જુન ૨૦૧૧ના રોજ પૂર્ણ થતા ત્રિમાસિક ગાળામાં તેમની આવકો રૂ. ૨,૦૪૪.૧૪ કરોડ થયેલ છે. કુલ વેચાણ પણ જુન ૨૦૧૦ અંતિત ત્રિમાસિક ગાળામાં રૂ. ૧૯૯૯.૧૨ કરોડ હતું જે ૧૦.૧૭ ટકા જેટલું વધીને જુન ૨૦૧૧ અંતિત ત્રિમાસિક ગાળામાં ૨૨૦૨.૪૯ કરોડ થયેલ છે.

આ કંપનીના જણાવ્યા મુજબ જુન ૨૦૧૧ અંતિત પ્રથમ ત્રિમાસિક ગાળામાં રૂ. ૧૫૦ કરોડ, ૩૧ માર્ચ ૨૦૧૧ સુધીના રૂ. ૧૬૦૦ કરોડ ઉપરાંત ખર્ચ થયેલ છે. જેનો ઉપયોગ અમુક ચોક્કસ પ્રોજેક્ટ પર અંશતઃ મૂડી ખર્ચ માટે કરવામાં આવેલ છે અને બાકીની રકમ પણ કંપનીની નીતિ મુજબ ખર્ચવામાં આવી છે.

પાવર ગ્રીડનું મુલ્યાંકન અને મજબૂત ફન્ડામેન્ટલ જોતાં, આ કંપનીનો ધંધો લાંબા ગાળે સારો એવો વિકાસશે તેમ જ જાણી આવે છે. અમે આ શેર હાલના એટલે કે રૂ. ૯૭ ના ભાવે ખરીદવા ભલામણ કરીએ છીએ. લક્ષ્યાંક રૂ. ૧૫૦.

હોટલ લીલા (ખરીદો)
(બી એસ ઈ કોડ ૫૦૦૧૬૩)

હાલનો ભાવ રૂ.૩૬
લક્ષ્યાંક : રૂ.૬૦

ભારતની પાંચમી સૌથી મોટી લક્ઝરી હોટલની શ્રુખલાઈન શરૂઆત ૧૯૫૭ માં થયેલ હતી. લીલા શુપ રેડીમેડ ગારમેન્ટ, લક્ઝરી હોટેલ્સ અને રિસોર્ટ્સના ધંધા સાથે સંકળાયેલી છે.

હોટલ લીલાનું સાહસ તેનો ૧૪.૯૫ ટકા સ્ટોક નવા ઈસ્ટ્રુ દ્વારા અનામી રોકાણકારોને ડીવેસ્ટ કરીને તેમ જ સાથે સાથે તેની કેરાલા ખાતેની બિનકોર અસ્ક્યામતોનું વેચાણ કરીને, એટલે કે તેનું નાણાકીય રૂપાંતર કરીને ફંડ એકઠીત કરવા માગે છે. આ કંપની આ રીતે રૂ. ૫૦૦ કરોડ એકત્રિત કરવાની અપેક્ષા રાખી રહેલ છે. આ કંપનીનું લક્ષ, આવનાર બે વર્ષમાં સંપત્તિના વેચાણ દ્વારા તેમ જ રિઅલ એસ્ટેટના વિકાસ દ્વારા રૂ. ૯૫૦ કરોડ એકત્રિત કરવાનો છે. જે આ કંપનીનું

દેવું ઘટાડવા માટે ઉપયોગમાં લેવામાં આવશે. આ કંપનીનું વેચા, માર્ચ ૨૦૧૦ અંતિત વર્ષમાં રૂ. ૪૩૦ કરોડ હતું, તે સામે માર્ચ ૨૦૧૧ માં સામાન્ય વધીને રૂ. ૫૨૬ કરોડ થયેલ છે. આ ઉપરાંત આ કંપની પ્રેસ્ટીજ એસ્ટેટ પ્રોજેક્ટ્સ સાથે સંયુક્ત સાહસ રચીને તેની બંગલોર ખાતેની જમીનના એક હિસ્સામાં પ્રિમિયમ એપાર્ટમેન્ટ ડેવલપ કરવા માગે છે. આ ડેવલપમેન્ટ દ્વારા આ કંપની ૪ વર્ષમાં રૂ. ૧૫૦ એકત્રિત કરવા માગે છે.

ભારત એ વિશ્વનું સૌથી ઝડપથી વિકસતું યુરિસ્ટ માર્કેટ છે જે 'અતીથી દેવો ભવ' ની કલ્પનાને સાકાર કરતી હોસ્પિટાલિટીને પ્રોત્સાહન આપે છે. હાલમાં આ કંપની ૬ હોટલોનું સંચાલન કરી રહેલ છે. જેમુંબઈ, બેંગલોર, ગોઆ, કોવાલમ, ઉદયપુર અને ગુરવાંવ ખાતે આવેલ છે જેમાં કુલ ૧૫૨૩ ગેસ્ટ રૂમ્સ અને ૯૦ સર્વિસ એપાર્ટમેન્ટ આવેલ છે.

હોટલ લીલા દીલ્હી ખાતે બીજા ૨૬૦ રૂમ્સ અને ચેન્નાઈ ખાતે ૩૩૩ રૂમ સવધારે તેવી અપેક્ષા રાખી રહેલ છે.

જ્યારે લીલાના વિકાસની યોજનાઓ સાથે ટુરિઝમ બિઝનેસીમાં પણ માંગ વધી રહેલ છે ત્યારે અમો આ શેર હાલના ભાવે એટલે કે રૂ. ૩૬ ના ભાવે ખરીદવાની ભલામણ કરીએ છીએ. મધ્યમ થી લાંબા ગાળામાં રૂ. ૬૦ નો ભાવ જોવા મળી શકે.

આવનાર સપ્તાહે ઓટો, ટેક્ષટાઈલ્સ, ટાયર, ઘડિયાળ અને પેઈન્ટ ક્ષેત્ર સારો જ્યોતિષિય સહયોગ મેળવશે

તા. ૧૦ ઓક્ટોબર, ૨૦૧૧ થી ૧૪ ઓક્ટોબર, ૨૦૧૧
સમાહ દરમ્યાન ગ્રહોની સ્થિતિ

સમાહ દરમ્યાન ચંદ્રમા મીન, અને મેષ રાશીમાં ભ્રમણ કરશે. સૂર્ય, શનિ અને કિન્યા રાશીમાં, શુક્ર અને બુધ તુલા રાશીમાં, કેતુ વૃષભમાં, મંગળ કર્કમાં, ગુરુ મેષમાં, રાહુ વૃશ્ચિકમાં, પ્લુટો ધન રાશીમાં નેપ્ચ્યુન કુંભ રાશીમાં ભ્રમણ કરશે.

આવનાર સપ્તાહે નીચે દર્શાવેલ ક્ષેત્રો સારો જ્યોતિષિય સહયોગ મેળવશે.

ઓટો ક્ષેત્ર : મહિન્દ્રા એન્ડ મહિન્દ્રા, ટાટા મોટર, મારૂટિ અને અશોક લેલેન્ડ, વગેરે

ટેક્ષટાઈલ્સ ક્ષેત્ર અરવિંદ મીલ્સ, સેન્ચુરી ટેક્ષટાઈલ, બોમ્બે ડાઈંગ અને રેમન્ડ

ટાયર ક્ષેત્ર એપોલો ટાયર, એમ આર એફ, સીયાટ અને જે કે ટાયર લી.

ઘડિયાળ ક્ષેત્ર પણ સારો જ્યોતિષિય સપોર્ટ મેળવી રહેલ છે.

એસ્ટ્રોલોજી અને સ્ટોક માર્કેટ
સતિષ ગુપ્તા મો.
૦૯૮૧૧૭૩૮૩૬૬
૦૯૮૧૦૦૧૮૪૩૮
http://www.astrostocktips.in
E-mail : astrostocktips@rediffmail.com

ઘટાડે ટાઈટન ખરીદો.
પેઈન્ટ ક્ષેત્ર પણ સારો એસ્ટ્રોલોજીકલ સહયોગ મેળવી રહેલ છે. ઘટાડે એશિયન પેઈન્ટ્સ ખરીદો. ખરીદી ફક્ત ઘટાડાના દિવસોએ જ કરવી.

ભારતની કુંડળીમાં રાહુના ગ્રહના પ્રતિકૂળ સ્થાનને કારણે ખલેલજનક સમાચારોનો પ્રવાહ ચાલુ જ રહે. હવે તા. ૬ જુન, ૨૦૧૧ થી રાહુનો ગ્રહ ધન રાશીમાંથી વૃશ્ચિક રાશીમાં સ્થળાંતર કરેલ છે તેથી આવનાર ચાર માસ દરમ્યાન

સરકારશ્રીની પરિસ્થિતિ કપરી બનશે.

આગાહી : જ્યાં સુધી રાહુનો ગ્રહ વૃશ્ચિક રાશીમાં છે ત્યાં સુધી જમીન, સંપત્તિમાં કાયદાના નિયમોનું ઉલ્લંઘન કરીને કરેલ વ્યવહારો પર તપાસ શરૂ થઈ શકે અને આવી ગેરરીતી બહાર આવી શકે છે.

નવી સંવત ૨૦૧૮ (હિન્દુ નવું વર્ષ) ૪ એપ્રિલ, ૨૦૧૧ થી શરુ થયેલ છે. જ્યારે પણ નવી સંવત ચાલુ થાય છે, ગ્રહોકીય સ્થાન, જોડાણ અને દ્રષ્ટિને કારણે કેટલાંક નવાં સેક્ટર સારો દેખાવ કરવા લાગે છે અને ઘણાં સેક્ટર કે જે ગત સંવતમાં ગતિ દર્શાવતાં હતાં તેઓ ખરાબ દેખાવ કરવાનો ચાલુ રાખે છે.

ઘણી વખત એવું જોવા મળેલ છે કે રોકાણકાર / ટ્રેડર્સ (આ બાબત જાણતા નથી) આવા સેક્ટરોમાં રોકાણ કરે છે. (કે જેનો જોતિષિય

સહયોગ પૂર્ણ થઈ ગયેલ છે.) પરિણામે નુકશાન કરી બેસે છે. અમારી એવી સલાહ છે કે તમારા જ્યોતિષિય નાણાકીય સલાહકારનો સંપર્ક કરો અને આવાં સેક્ટર

વિષેની જાણકારી મેળવો.

જે સેક્ટરના શેર મજબૂત એસ્ટ્રોલોજીકલ સપોર્ટ મેળવતા તેવા શેરોમાં જ દરેકે ટ્રેડ કરવું જોઈએ. જે કારણે આવા શેરોમાં નુકશાનનો

ભય ખૂબ જ ઓછો રહે.

જે સેક્ટર મજબૂત એસ્ટ્રો સપોર્ટ મેળવતા હોય તે સામાન્ય રીતે ઠાણરની નિમ્નગતિમાં અસરકૂટ થતાં નથી.

સેન્સેક્ષ માટેનો અગત્યનો સપોર્ટ / સ્ટોપલોસ : ૧૬૨૧૩/૧૫૬૫૨

સેન્સેક્ષ સપોર્ટ / સ્ટોપલોસ : ૧૬૦૮૧/૧૫૮૯૧ રેજુસ્ટરના : ૧૬૪૨૪/૧૬૬૮૯ આવનાર દિવસોમાં ટેકનીકલી સેન્સેક્ષ નબળો લાગે છે. સેન્સેક્ષ માટેનું હવે પછીનું અગત્યનું રેજુસ્ટન્સ લેવલ ૧૬૬૮૯	મજબૂત રેજુસ્ટન્સ ૫૧૪૫ ઉપર રહેશે. એક્ષીસ બેંક લી. (ખરીદો) સપોર્ટ/સ્ટોપલોસ : ૯૯૭ ફ્રેડ વીથ ફ્રેન્ડ અભિષેક જૈન investment_guru1@yahoo.com M : 98260-41144 www.stocksidea.com	ફ્યુચરમાં ખરીદી શકે. રિલાયન્સ ઈન્ફા લી. (વેચો) સપોર્ટ/સ્ટોપલોસ : ૭૬૨ રેજુસ્ટન્સ : ૮૪૫ વેચો ટૂંકા ગાળાના ટ્રેડર્સ અને રોકાણકારોએ રોકાણ કરવા માટે આ સ્ટોક વેચવા માટે સારો જણાય છે. રોકાણકારો રોકડમાં અને ફ્યુચર આ શેર વેચી શકે. ટૂંકા ગાળા માટેના ટ્રેડિંગ કોલ મજબૂત ટેકનીકલ ધ્રુવ આઉટ સ્ટોપલોસ અવશ્ય રાખો બી.એસ.ઈ.કોડ ૫૦૩૬૭૫ અગ્રવાલ હોલ્ડિંગ્સ લી. ખરીદો અને બી.એસ.ઈ.કોડ ૫૦૪૩૯૨ કીના વેન્યર લી. ખરીદો
---	--	---

બજારમાં હાલ પુરતી મંદી પુરી થઈ તેમ સમજવું

નિફ્ટી હવે પરવે આવશે તે નક્કી છે.

મિત્રો, સમાહના છેલ્લા દિવસે સેન્સેક્ષ ૪૪૦ પોઈન્ટ વધ્યો અને નિફ્ટી લગભગ ૧૩૭ પોઈન્ટ વધ્યો, કારણ કે અમેરિકાના જોબલેસ ડેટા બહાર પડ્યા જે અપેક્ષા કરતાં સારા હતા. નોન ફર્મ પે રોલ ૧,૦૩,૦૦૦ વધ્યો જે ૬૦,૦૦૦ ની અપેક્ષા કરતાં ઘણો સારો હતો. અત્યારે અમેરિકામાં બેકરી લટકા ઉપર છે, જે એન્ટિડાસીક છે. નવી જોબ ઉત્પન્ન થાય તો પ્રજામાં આનંદ વ્યાપશે

તેમણે ૩૨૩૩ કરોડ જેટલો નેટ ઈકવીટીમાં વેચાણ કરેલું, તે શુક્રવારે નેટ બાયર બન્યા અને ૪૯૧ કરોડના શેરનું નેટ બાઈંગ કર્યું. યુરોપ પણ ઉછાળા મારતું હતું. તથા એશિયન બજારો પણ સમગ્રીતે ખરીદીના મૂડને અનુસરતાં દેખાયાં સારી વાત છે.

ગયા સપ્તાહની અમારી નિફ્ટી

ગયા સપ્તાહની ભલામણ

આઈ સી આઈ સી આઈ બેંક, બંધ ભાવ ૮૧૫
અમે સ્પષ્ટ જણાવેલ કે આ શેર નબળાઈ દેખાડે છે. અને બળો બંધ આવ્યો છે, તથા ૮૫૭ પોંડે તો પ્રથમ ૭૪૦ અને ત્યાર બાદ ૮૧૭ નો ભાવ દેખાડે. સમાહ દરમ્યાન આ શેરે ૭૬૧ નો બોટમ બનાવ્યો. ૧૧૪ રૂપિયા તૂટ્યો, એક ફ્યુચર વેચ્યો હોય તો કેટલો નફો થાય, તમારા બ્રોકરને પૂછી જોજો.

છ. ઉપરાંત બીજી મોટી મંદીની શક્યતાઓ ઓછી થાય છે. ઉપરાંત યુરો ઝોનની ડેબ્ટ કાર્ગીસ ઉકેલના તથા ડોલર સામે યુરોને ટેકો આપવાના નિર્ણયથી આશાઓ જન્મી છે. ગયા સપ્તાહે છલ્લા ૪ દિવસથી યુરો ચલણ ડોલર સામે સતત મજબૂત થઈ રહેલ છે અને ૨૦૧૧ ના ટોપ લેવલથી ડોલર સામે યુરો ગબડતો ગયો હતો. તે હવે અટકતો દેખાય છે. છલ્લા ૪ દિવસમાં ૪૧ ટકા (૦.૨૬ ટકા) ઉપર આવ્યો અને ૧.૩૪૬૬ ઉપર બંધ આવ્યો. તેને

સ્ટ્રાઈક ભલામણ સાપ્તાહિક ઉચ્ચામાં ઉચ્ચો	ટોચ	બંધ
૪૮૦૦ ૧૦૭.૦૦ ૧૮૬.૧૫ ૧૬૮.૭૦	૪૭૦૦ ૭૯.૭૫ ૧૪૨.૨૫ ૧૨૬.૨૦	૪૬૦૦ ૬૦.૦૦ ૧૦૬.૪૦ ૮૨.૧૫
૪૫૦૦ ૪૧.૭૫ ૭૭.૬૫ ૬૫.૬૫		

પુટની ભલામણો નિફ્ટી પી ઈ

ઉપરના કોઠા પરથી સીમાહ દરમ્યાન

WEEKLY SUPPORT	4728
WEEKLY RESISTANCE	5088-5288
WEEKLY VIEW	UP

વિશ્વના એનાલીસ્ટો સારો સંકેત માને છે. નિફ્ટીના ૫૦ સ્ટોકમાંથી શુક્રવારે ૪૬ શેર હકારાત્મક બંધ રહ્યા જ્યારે ફક્ત ૪ શેર નકારાત્મક બંધ રહ્યા. ૧૧ સ્ટોક તો ૫ ટકા ઉપર વધીને બંધ રહ્યા અને પીટાચેલા એક્સીસ બેંક, રિલાયન્સ, જીન્દાલ સ્ટીલ, ટાટા મોટર્સ, ટાટા સ્ટીલ, સેસા ગોવા જેવા સ્ટોકમાં રીટસરની લાવ લાવ જોવાઈ.

વિદેશી ફંડો તરફથી પણ બજારને થોડો ટેકો મળ્યો. છેલ્લા ૪ દિવસમાં

હતી પડી, થેથી ઘણી બધી પૂછપરછ થતી હોવાથી અમે જણાવેલ કે પ્રથમ પાને ૪૮૨૭નું લેવલ અમે આપી દીધેલું, તે આસપાસ નિફ્ટી આવે અને આ લેવલ ન તોડે તો સામાન્ય ટ્રેડર પુટમાં નફો ભુક કરે અને બુધ્ધિશાળી ખેલાડી કોલ તરફ ધ્યાન આપે. એક બહેન જે ફ્યુચરમાં ખેલાડી જણાયાં, તેમણે બુધવારે બધાં જ પુટમાં નફો ભુક કર્યો. અને ટેસ્ટ પાતર જોખમ ઉઠાવી કોલ લીધા. ૫૦૦૦ સીઈ નિફ્ટી. તેમણે શુક્રવારે પૂછ્યું કે કોલ

ઉપર નફો ભુક કરાય. અમે જણાવ્યું કે કેરી હજી કાચી છે જે પાકવા દો. તેમણે ૪૪ માં ૫૦૦૦ નો કોલ લીધો છે. જે શુક્રવારે ૭૮ ઉપર બંધ આવ્યો. શેર બજારમાં એકલી બુધ્ધિન યાલે, બુધ્ધિ ઉપરાંત થોડુંક નશીબ અને ત્વરિત નિર્ણય લેવાની આવડત, તેમનું રોકાણ અઠવારિયામાં બમણું થઈ ગયું. તેમને પણ આનંદ આવ્યો અને સાંભળીને અમને પણ ખુશી થઈ.

અમે થોડક સસ્ટોકમાં સપોર્ટ, રેજીસ્ટન્સ પણ આપેલા. આ શેરમાં ઘણી ઉચલ પાથલ જોવાની હતી. મતલબ હાઈલી વોલેટાઈલ હતા. તથા મોટી રેન્જમાં સફરતા હતા, જેથી ટ્રેડિંગ માટેના ઉત્તમ શેર ગણી શકાય. બજાર નબળું બને. અને સતત નબળાઈ દેખાડતું હોય ત્યારે સાપ્તાહિક સપોર્ટ લેવલથી વેચીને રિસ્ક લઈ ઉભા રહી શકાય, તેવી સામાન્ય સસમજ બધાને હોવી જરૂરી છે. થોડીક બુધ્ધિથી કામ લઈએ તો એડવાઈજરીને પૈસા ન આપવા પડે. હવે આ શેરોની વાત કરીએ

૧. રેનબક્ષી (૫૧૩) અમે વેબસાઈટ ઉપર પણ રૂ. ૪૮૦ ના ભાવે ખરીદી કરવાની ટીપ મૂકી હતી. તથા લક્ષ્યાંક ૫૨૨-૫૨૫ નો આપેલો. સમાહ દરમ્યાન આ શેર રૂ. ૫૩૦ ની સપાટી પસાર કરી ગયો. નફો ક્યાં ભુક કરવો અને કેટલો કરવો તે આપણે નક્કી કરવાનું હય. વધારે લેણ કર્યું હોય તો દરેક ઉછાળો થોડા થોડા હળવા થતા રહેવું જોએ.

૨. આઈ સી આઈ સી આઈ બેંક (૮૦૫) સાપ્તાહિક ટેકાથી પણ નીચે ગયો. ૮૮૧ ના બોટમ બનાવ્યું અમે આ શેર નબળો છે તેમ જણાવેલ હતું.

૩. સ્ટેટ બેંક (૧૯૧૧) આ શેર પણ ૧૮૧૧ થી ૧૭૧૦ સુધી નીચે જઈ આવ્યો.

૪. એક્સીસ બેંક (૧૦૧૯) આ શેર ૧૦૧૯ થી ૮૪૫ સુધી નીચે જઈ આવ્યો. ઉપરના જે શેર અમે નબળા

કલમ કોટકની

શરદ કોટક મો.
૯૮૨૫૦૬૮૨૧૧

Skotak@KI-TRADE.com
WWW.KI-TRADE.COM

૩. સ્ટેટ બેંક (૧૯૧૧) આ શેર પણ ૧૮૧૧ થી ૧૭૧૦ સુધી નીચે જઈ આવ્યો.

૪. એક્સીસ બેંક (૧૦૧૯) આ શેર ૧૦૧૯ થી ૮૪૫ સુધી નીચે જઈ આવ્યો. ઉપરના જે શેર અમે નબળા

નિફ્ટી કલોઝ ૪૮૮૮.૦૫

આ સપ્તાહે અમે નિફ્ટીના ૨ ને બદલે ૩ રેજીસ્ટન્સ લેવલ આપીએ છીએ. એનું કારણ એ છે કે નિફ્ટીએ સપ્તાહ દરમ્યાન ૪૭૨૮.૩૦નું જે બોટમ બનાવેલ છે તે પર સપ્તાહની ૫૭૨૦ની લેવલના ઘણા જ નજદીક છે. અને ત્યાંથી નિફ્ટી બાઉન્સ બેક થયેલ છે. જેથી સાયકોલોજીકલી નિફ્ટી હવે થોડી ઉપર તરફની ગતિ દર્શાવશે, તથા શેર બજાર હવે ઉપર જશે. અમેરિકન તથા યુરોપિયન બજારો પણ હવે મક્કમતા પૂર્વક ઉપર તરફ આગળ વધે તેવો અમારો અંદાજ છે. માટે અમે ૩ રેજીસ્ટન્સ લેવલ આપીએ છીએ. અને સલાહ આપીએ છીએ કે હવે શોર્ટ લેવલથી થોડા દૂર રહેજો.

રેજીસ્ટન્સ લેવલ પ્રથમ	૫૦૮૮
રેજીસ્ટન્સ લેવલ બીજું	૫૨૧૧
રેજીસ્ટન્સ લેવલ ત્રીજું	(ત્રિમાસિક) ૫૪૨૭

સપોર્ટ લેવલની વાત કરીએ તો હવે ૪૭૨૭ નો સપોર્ટ થોડા સમય માટે રોક સપોર્ટ ગણવો, જે હવે જલ્દી તૂટે તેવી શક્યતા બહુ જ ઓછી છે.

દશવિલ તેમણે નબળાઈ સાબિત કરી દીધી છે. હવે તેમનું રેજીસ્ટન્સ લેવલ ટેસ્ટ કરવાનો વારો છે. સપોર્ટ તોડી ચૂક્યા છે અને નીચેથી ઉપરની ગતિ શુક્રવારે બતાવી છે. માટે વધુદે હવે શોર્ટ ન થાય. એક્સીસ બેંક જેવા શેર, જે શુક્રવારે અધ વધ્યા છે. તે સોમવારે ઉછાળો થોડું પ્રોફીટ બુકીંગ દેખાડે. પરંતુ

નિફ્ટીની અમારી વાત

અમારી ગયા સપ્તાહની પ્રથમ પાનાની હેડ લાઈન વાચકોએ ફરીથી વાંચી જવી જોઈએ. અમે સ્પષ્ટ લખેલ હતું કે, “૪૮૨૭ તોડતાં મોટો ઘટાડો આવે” હેડ લાઈન લખી રહ્યા હોઈએ ત્યારે વાર્તા ન હોય. મુખ્ય મુદ્દાની અને અગત્યની વાત જ હોય. ઉપરની અમારી હેડ લાઈનનો મતલબ સમજાવવો પડ તેવા ઈકોનોમિક રિવ્યૂઅલના કોઈ વાચકો બુધ્ધિ હોય તે શક્ય નથી. ૫૮૨૭ નો ઘણો જ અગત્યનો ટેકો છે તે કહેવાનો અમારો પ્રયાસ હતો અને ભાગ્યે જ કોઈ વાચક આ વાત સમજી શક્યો હોય. ૦૪ ઓક્ટોબરે નિફ્ટીનું બોટમ ૪૭૨૮.૩૦ બન્યું.

એ જ દિવસે ૪૮૨૭ તૂટતાં નિફ્ટી સડસડાટ કરતી બીજા ૧૦૦ પોઈન્ટ નીચે ઉતરી ગઈ.

સરવાળે ગયા સપ્તાહના નીચેના ભાવ નહીં દેખાડે તે નક્કી છે. હવે થોડા ઉપર જશે તે ધ્યાનમાં રાખવું.

રેડીંગ આઈડીયા

૧. સ્ટેટ બેંક ઓફ ઈન્ડિયા

૨. રિલાયન્સ બંધ ભાવ : ૮૦૨ સાપ્તાહિક ૭૯૫ કોસ કરીને ૮૦૨ ઉપર બંધ આવતાં તેજી તરફી થયો છે. આવતા સપ્તાહે ૮૩૨ નો પ્રથમ ભાવ આવે, અને તેની ઉપર બંધ આવતાં ૮૫૪ નો ભાવ દેખાય.

૩. આઈ સી આઈ સી આઈ બંધ ભાવ : ૮૨૪ ૭૬૧ સુધી નીચે ગયા બાદ શુક્રવારે ૮૨૪ નો ન્યુટ્રલ બંધ લેવલ છે. આવતા સપ્તાહે આ શેરમાં કરન્ટ આવવાની શક્યતા છે. પ્રથમ ભાવ ૮૮૮ અને તે પાર થતાં ૯૪૭ સુધી ઉપર જાય. સ્ટોપલોસ ૭૬૦ નો રાખવો.

૪. ટાટા સ્ટીલ સાપ્તાહિક સપોર્ટ ૪૧૪ નો છે. અને શુક્રવારે એ લેવલની. ૫૨ ૪૧૮ નો બંધ આવ્યો છે. જે તેજી તરફી રૂપ દેખાડે છે. ૪૧૧ ના સ્ટોપલોસે આ શેરમાં લેન્ડ કરાય. ૪૩૭ નો પ્રથમ અને ૪૫૪ નો બીજો ભાવ આવવાની શક્યતા.

૫. સિન્ડેક્સ બંધ ભાવ : ૧૧૫ ઓપરેટર બેઈઝડ આ સ્ક્રીપ્ટમાં સોમવારે કરન્ટ આવે એવું દેખાય છે અને ૧૧૮ થી ૧૧૯ નો ભાવ દેખાડે તેવી શક્યતા. ૧૨૦ ઉપર બંધ આવતાં પ્રથમ ૧૩૪ અને ત્યાર બાદ ૧૪૮ નો ભાવ આવે.

STOCK INDICES : WEEKLY MOVEMENT

	30 - 09 -2011	07- 10 -2011	+ -
Sensex	16453.76	16232.54	-221.22
Nifty	4943.25	4899.05	-55.20

TOP RECOMMENDATION

Buy Nifty CE 5000 @ 78, OCTOBER EXPIRY
TARGET : 274
LIKELY PROFIT 350%

વૈશ્વિક પ્રેરણા અને બીજા ત્રિમાસિક ગાળાનાં પરિણામો રૂપ નિર્ણાયક, ઝીગઝાગ ચાલુ જ રહેશે

તા. ૧૦ ઓક્ટોબર, ૨૦૧૧ થી ૧૪ ઓક્ટોબર, ૨૦૧૧ : બજારનું સાપ્તાહિક વિહંગાવલોકન :

ગત સપ્તાહે આપણાં બજારો વૈશ્વિક પ્રવાહોની ધૂન સાથે નાચતાં જોવા મળ્યાં. એવી અપેક્ષા છે કે આવનાર સપ્તાહમાં પણ આ નાચ ચાલુ જ રહેશે. આવનાર સપ્તાહથી બીજા ત્રિમાસિક ગાળાનાં પરિણામો બજારને ગરમ કરવા આવી રહેલ છે. જેમાં આઈ ટી સેક્ટર, તાજેતરમાં જ ડોલર સામે રૂપિયાની કિંમત ઘટવાને કારણે ખૂબ સારો નફો તેમ જ આવકના આંકડા દર્શાવે તેવી અપેક્ષા છે.

બીજી તરફ બીજા ઉદ્યોગો જેવા કે બેંકીંગ, ઓટો વગેરે કૂગાવાના ઉંચા આંકડા અને ઉંચાં વ્યાજદરને કારણે નબળાં પરિણામો દર્શાવે તેવી અપેક્ષા છે.

આ સપ્તાહના અંતમાં એફ આઈ આઈ સ્પષ્ટ ખરીદદાર હતા, આમ છતાં હાલમાં તેમનો આંકડો નકારાત્મક જ રહેલ છે.

એક વાત યાદ રાખો, વૈશ્વિક

આર્થિક કટોકટી હજુ તો તેના પ્રારંભિક પગથીએ જ છે. આ તેની શરૂઆત છે. અમને અપેક્ષા છે કે તે સ્પેઈન, ઈટાલી, પોર્ટુગલ, ફ્રાન્સ, તે સાથે ગ્રીસ, યુ એસ, યુ કે વગેરેમાં પણ પ્રવેશ કરશે.

ટેકનીકલી જો નિફ્ટી સ્પોટ ૪૮૫૫-૪૮૮૩ ની સપાટી નીચે ટકી રહે તો બજારમાં બીજું વધુ ક્રેકશન જોવા મળી શકે. ૪૭૧૮ની સપાટી નીચેનો નિફ્ટીનો કોઈ પણ બંધ નવી લાંબાગાળાની મંદીમય રૂબને પુષ્ટી આપે.

સેન્સેક્ષ ૧૬૨૩૨
ટેકનીકલ દ્રષ્ટિકોણ (તા. ૧૦ ઓક્ટોબર, ૨૦૧૧ થી ૧૪ ઓક્ટોબર, ૨૦૧૧)

આ સપ્તાહે ૧૬૪૫૩ અને ૧૬૦૩૯ અગત્યની સપાટીઓ તરીકે કાર્ય કરશે, આગામી સપ્તાહે જો સેન્સેક્ષ ૧૬૪૫૩ ઉપર ટકી રહે અથવા તો ૧૬૦૩૯ નીચે ટકી રહે તો તે મુજબ

બજારની આગામી રુપ નક્કી થશે.

ટેકાની સપાટી : ૧૬૦૩૯, ૧૫૮૪૦, ૧૫૬૭૪ અને ૧૫૪૧૩
પ્રતિકારક સપાટી : ૧૬૪૫૩, ૧૬૨૭૪, ૧૬૧૦૨ અને ૧૫૭૪૭

તા. ૧૦ ઓક્ટોબર, ૨૦૧૧ ના રોજ સેન્સેક્ષની પરિસ્થિતિ
આજે, જો સેન્સેક્ષ ૧૬૨૧૪ થી ઉપરની સ્થિતિ જાળવી રાખશે તો ઉપર તરફનો લક્ષ્યાંક ૧૬૪૫૩-૧૬૫૪૨ રહેશે. નહીંતર તે ૧૫૮૬૬-૧૫૮૪૦ ની સપાટી સુધી નીચે તરફ સરકી શકે.

ટેકાની સપાટી : ૧૬૧૦૭, ૧૬૦૩૯, ૧૫૮૬૬ અને ૧૫૮૪૦
પ્રતિકારક સપાટી : ૧૬૨૫૯, ૧૬૩૪૪, ૧૬૪૫૩ અને ૧૬૫૪૨

નિફ્ટી ૪૮૮૮
ટેકનીકલ દ્રષ્ટિકોણ (તા. ૧૦ ઓક્ટોબર, ૨૦૧૧ થી ૧૪ ઓક્ટોબર, ૨૦૧૧)

આ સપ્તાહે ૪૮૫૫ અને ૪૮૨૮

ભાય એન્ડ સેલ

રમેશચંદ્ર
મો. ૯૮૯૪૦૪૩૦૯૦
E-Mail:
buysell_india@yahoo.com,
buysell_stocktips@yahoo.com

ની સપાટી અગત્યની રહેશે. જો નિફ્ટી ૪૮૫૫ ઉપર અથવા તો ૪૮૨૮ નીચે ટકી રહે તો તે આગામી બજાર માટેની રુપ નક્કી કરશે.

ટેકાની સપાટી - ૪૮૨૮, ૪૭૭૦, ૪૭૧૯ અને ૪૬૪૦
પ્રતિકારક સપાટી - ૪૮૫૫, ૫૦૩૪, ૫૦૮૧ અને ૫૧૩૫

તા. ૧૦ ઓક્ટોબર ૨૦૧૧ ના રોજ નિફ્ટીની પરિસ્થિતિ
આજે, જો નિફ્ટી ૪૮૮૩ ની સપાટી જાળવી શકે તો પછી તેનો ઉપર તરફનો લક્ષ્યાંક ૪૮૫૫-૪૮૮૨ દર્શાવી શકે. નહીંતર નિફ્ટી ૪૮૦૬-૪૭૭૦ સુધી નીચે તરફ સરકી શકે.

ટેકાની સપાટી - ૪૮૫૧, ૪૮૨૮, ૪૮૦૬ અને ૪૭૭૦
પ્રતિકારક સપાટી - ૪૮૮૬, ૪૮૨૨, ૪૮૫૫ અને ૪૮૮૨

સાપ્તાહિક દ્રષ્ટિકોણથી ખરીદી

તા. ૧૦ ઓક્ટોબર, ૨૦૧૧ થી ૧૪ ઓક્ટોબર, ૨૦૧૧

SCRIP	CLOSE	SUPPORTS	RESISTANCES
ABAN	346	342,333	369,390
ADANIENT	462	455,446	486,507
BHARTI	354	348,343	365,374
CIPLA	285	281,276	292,299
DIVIS	723	712,701	745,762
DLF	218	213,208	226,235
HDFC	645	632,617	657,678
HINDALCO	126	123,120	132,135
HPCL	368	358,351	383, 396
ICICIBANK	824	815,778	860,905
INFY	2514	2466,2421	2577,2660
ITC	199	195,192	206,211
JSWSTEEL	564	552,531	613,630
LIC	217	213,208	224,231
MARUTI	1113	1098,1075	1149,1188
ONGC	264	261,258	272,279
RELCAPITAL	321	312,303	347,366
RELIANCE	803	785,770	828,853
RELINFRA	390	382,375	415,438
SBIN	1747	1733,1708	1814,1873
SESAGO	204	200,199	213,222
SUNPHARMA	470	461,448	482,495
TATAMOTORS	158	154,151	163,168
TATASTEEL	420	411,406	438,447
TCS	1044	1026,1015	1065,1080
TECHM	563	547,532	582,609
YESBANK	263	258,255	275,282