

# ધી ઇકોનોમિક રેવલ્યુશન

## THE ECONOMIC REVOLUTION

Web site : [www.theeconomicrevolution.com](http://www.theeconomicrevolution.com)  
Email : [theeconomicrevolution@yahoo.co.in](mailto:theeconomicrevolution@yahoo.co.in)

Everything's that's on Money !!!

● વર્ષ : ૮ ● અંક : ૪૧ ● તા. ૦૪.૧૦.૨૦૧૧ થી ૧૦.૧૦.૨૦૧૧ ● આસો સુદ ૦૮ થી આસો સુદ ૧૪ ● સં. ૨૦૬૭ ● તાંગી : નરેન્દ્ર જોષી ● કાર્યાલય : એચ ૧૧૫/૯૯૧, નિર્મલ એપાર્ટમેન્ટ, ટેલિફોન એક્સચેન્જ રોડ, નારણપુરા, અમદાવાદ-૩૮૦ ૦૬૩ ● ફોન નં. : ૨૭૪૫૧૪૪૯, મોબાઇલ : ૯૮૨૫૦૬૫૩૮૭ ●

## જ્યારે તહિ પરંતુ કઈ રીતે બજારો બોટમ આઉટ થશે તે ચક્ષ પ્રશ્ન

નમસ્કાર મિત્રો,  
વીતેલા સપ્તાહ દરમિયાન કટારિયા બજારો અગાઉના સપ્તાહમાં આપેલા ત્રિપ્ત ધટાડામાં થી રીકવર થવા માં મહદઅંશે સફળ રહ્યા હતા. જેને પગલે બીએસઈનો સેન્સેક્સ ૧૬૫૦૦ અને જો ડીક્વલીંગ એક ભ્રમણાના અને અશક્ય બીના છે તો ભારત જેવા બજારો માટે હવે ૧૦ ટકા કટેક્શનની શક્યતા

સમસ્યા ના ઘટનાક્રમને અનુલક્ષીને વધુ વધુ પામ્યા હતા. જેમાં વધુમાં છેલ્લા બે સપ્તાહની અમેરિકા યુરોપ અને ભારતીય બજારોની ટેકનીકલ ઓવરસોલ્ડ પરિસ્થિતિ પણ બજારોને ખરીદદાર ના હોવા છતાં વધુ ઘટવાથી રોકવા માટેનું પરીબળ બની રહી હતી. યુરોપમાં જર્મની ની સંસદ દ્વારા યુરોપ બેલ આઉટ ફંડ ની ભંડોળ મર્યાદા વધારવાની સહમતી પસાર કરી નાખવા પર બજારોની નજર હતી કે જે પાસ કરી નાખવામાં આવી હતી. જે કે વિશ્વેષકો ના માટે આ બીના આમેય બજારોમાં ડીસ્કાઉન્ટ

થઈ ગઈ છે. બીજી બાજુ અમેરિકામાં બીજા ત્રિમાસિક જીડીપી વિકાસના આંકડાઓને ઉપર તરફ સુધારીને અંદાજ આપવાને કારણે ત્યાં આગળ અર્થતંત્ર મંદીમાં (નકારાત્મક વિકાસ દર)માં સરકી જવાની જે ભીતિ હતી તેમાંથી બજારોને રાહત મળી ગઈ હતી અને ત્યાં આગળ ડાઉ જોન્સ ઈન્ડેક્સ કે જે ઘટાડામાં ૧૦૭૦૦ સુધી સરકી ગયો હતો તે ૧૧૪૦૦ સુધી રીકવર થયો હતો. જે કે ભારતીય બજારો બંધ થયા બાદ અમેરિકા માં ૮ વાગ્યે (ભારતમાં શુક્રવારના સાંજના ૭ વાગ્યે) અમેરિકન

બજારો ખુલ્યા ત્યારે ૨.૫ ટકા માયનસમાં બંધ રહ્યા હતા. આમ ડાઉ જોન્સ ઈન્ડેક્સ ૧૦૮૦૦ બંધ રહ્યો હતો. વધુમાં આ મહીને છેલ્લા ત્રણ મહિના ઉપરાંત થી જે મંથલી ચાર્ટ પરથી નિકટી આંક કઈ સપાટી પર માસીક ધોરણે બંધ રહેશે. તેનું કાસ્ટીંગ કરી રહ્યા હતા. તે આ મહીને પેટર્ન તૂટી ગઈ છે કારણ કે આ પેટર્ન ચાલુ રહેવા માટે નિકટી આંકે ૫૧૧૦ ઉપર બંધ રહેવું જરૂરી હતું. જે કે નિકટી આંક ૫૦૦૦ ઉપર જઈને ૪૮૫૦ નજીક બંધ રહ્યો હતો. બીજી

બાજુ ધર આંગણે ટુજી સ્પેક્ટ્રમ કાંડમાં ગૃહમંત્રી અને વિત્તમંત્રી વચ્ચેના ગજ ગ્રહ અને અનીલ અંબાણી ચુપ પર વધતી તવાઈને પગલે તેમજ આપણે ખાણ અને ખાણની કંપનીઓ ના શેરોથી

(અનુસંધાન ૭ પાને)

### શેરબજારની સમીક્ષા



દિપક અમીન મો.  
૯૩૭૭૦૦૮૭૦૮  
[www.DeepakAmin.Info](http://www.DeepakAmin.Info)

પુર અથવા ભૂકંપ આવે તો ઘરવખરીમાં કૈફને કૈફ તો બચીજાય છે પરંતુ આગ લાગે ત્યારે સિમેન્ટ કોન્ક્રીટ અને લોખંડ પણ બળી જાય છે તેમ બજારોમાં તીવ્ર વાવાઝોડામાં એફ એમ.સીજી કે ફર્મા જેવા કહેવાતા ડીફેન્સીવ શેરોમાં પણ ધોવાણ આવશે.

## હજુ વધુ વેચવાની આવશે, આ તો માત્ર શરુઆત છે તમારી ટૂંકગાળાની શોર્ટ પોઝીશનમાંથી નિકળવા માટે પુલબેક્કો ઉપયોગ કરો

તા. ૦૩ ઓક્ટોબર, ૨૦૧૧ થી ૦૭ ઓક્ટોબર, ૨૦૧૧

**બજારનું સામાહિક વિહંગાવલોકન :**  
એવા હકારાત્મક સમાચાર આવેલ છે કે ફાઈનાન્સ મિનીસ્ટ્રી ઈકવીટી માર્કેટ ટ્રાન્ઝેક્શન પરની એસ ટી ટી અને સ્ટેમ્પ ડ્યુટીમાં કપાત કરશે. જે તે સાચું બને તો તે બજારને મદદરૂપ થાય. ચોમાસું પણ હકારાત્મક રહ્યું, જે કારણે ગ્રામ્ય વિસ્તારોને થોડી વધુ આવક પણ મળી. આ બે બાબતો સિવાય આપણી પાસે સ્થાનિક ધોરણે હવે કોઈ બીજા મહત્વના હકારાત્મક સમાચારો નથી.

અનુમોદન આપશે. સેન્સેક્સ ૧૬૧૬૨ ટેકનીકલ ટ્રાન્ઝિઝોણ (તા. ૦૩ ઓક્ટોબર, ૨૦૧૧ થી ૦૭ ઓક્ટોબર, ૨૦૧૧)  
આ સપ્તાહે ૧૬૭૫૪ અને ૧૬૨૩૮ અગત્યની સપાટીઓ તરીકે કાર્ય કરશે, આગામી સપ્તાહે જે સેન્સેક્સ

૫૦૩૪, ૫૦૮૧ અને ૫૧૩૫ તા. તા. ૦૩ ઓક્ટોબર ૨૦૧૧ ના રોજ નિકટીની પરિસ્થિતિ આજે, જે નિકટી ૪૮૫૫ ની

સપાટી જાળવી શકે તો પછી તેનો ઉપર તરફનો લક્ષ્યાંક ૫૦૧૩-૫૦૩૪ દર્શાવી (અનુસંધાન ૪ પાને)

## એક વૈશ્વિક બ્રેકડાઉન

**બાય એન્ડ સેલ**  
રમેશચંદ્ર મો. ૯૮૪૪૪૩૦૯૦  
E-Mail: [buysell\\_india@yahoo.com](mailto:buysell_india@yahoo.com), [buysell\\_stocktips@yahoo.com](mailto:buysell_stocktips@yahoo.com)  
૧૧૬૭૫૪ ઉપર ટકી રહે અથવા તો ૧૬૨૩૮ નીચે ટકી રહે તો તે મુજબ બજારની આગામી રુખ નક્કી થશે.  
**ટેકાની સપાટી :** ૬૨૩૮, ૧૫૮૫૮, ૧૫૮૪૩ અને ૧૫૭૧૪  
**પ્રતિકારક સપાટી :** ૧૬૫૮૧, ૧૬૭૫૪, ૧૬૮૪૧ અને ૧૭૦૮૮  
તા. ૦૩ ઓક્ટોબર, ૨૦૧૧ ના રોજ સેન્સેક્સની પરિસ્થિતિ આજે, જે સેન્સેક્સ ૧૬૪૮૧ થી ઉપરની સ્થિતિ જાળવી રાખશે તો ઉપર તરફનો લક્ષ્યાંક ૧૬૬૮૨-૧૬૭૫૪ રહેશે. નહીંતર તે ૧૬૧૫૫-૧૬૧૧૦ ની સપાટી સુધી નીચે તરફ સરકી શકે.  
**ટેકાની સપાટી :** ૧૬૩૨૬, ૧૬૨૩૮, ૧૬૧૫૫ અને ૧૬૧૧૦  
**પ્રતિકારક સપાટી :** ૧૬૪૮૧, ૧૬૫૮૧, ૧૬૬૮૨ અને ૧૬૭૫૪  
**નિકટી ૪૮૪૩**  
**ટેકનીકલ ટ્રાન્ઝિઝોણ (તા. ૦૩ ઓક્ટોબર, ૨૦૧૧ થી ૦૭ ઓક્ટોબર, ૨૦૧૧)**  
આ સપ્તાહે ૫૦૩૪ અને ૪૮૮૩ ની સપાટી અગત્યની રહેશે. જે નિકટી ૫૦૩૪ ઉપર અથવા તો ૪૮૮૩ નીચે ટકી રહે તો તે આગામી બજાર માટેની રુખ નક્કી કરશે.  
**ટેકાની સપાટી -** ૪૮૮૩, ૪૮૦૬, ૪૭૫૮ અને ૪૭૧૯  
**પ્રતિકારક સપાટી -** ૪૮૮૨,

**નિકટી ૪૮૪૩**  
કેટલાક સપ્તાહ પછી, સોમવારે ઉધડતા બજારે નિકટીએ તિવ્ર બાઉન્સબેક દર્શાવ્યું. આ વૃદ્ધી પાસ કરીને શોર્ટ ક્વરીંગ અને ફ્યુચર પોઝીશનના રોલ ઓવરને કારણે હતી. જર્મનીએ ગ્રીસના આર્થિક રાહત પેકેજ માટે ટેકો આપ્યો તે કારણે વૈશ્વિક બજારોએ પણ હકારાત્મક પ્રેરણા આપી.  
જે કે નિકટીમાં આ તિવ્ર રેલી છતાં બે ગેપ ડાઉન, ૫૩૫૦ અને ૫૧૧૫ની સપાટીએ હાલ પડતર છે. હજુ પણ તે તેની બધીજ મુવીંગ એવરેજ નીચે બંધ આપી રહેલ છે, જે આવનાર દિવસો માટે ખૂબ મંદીમય સંકેતો છે. આવનાર સપ્તાહે નિકટીએ ૫૦૭૫ / ૫૧૭૫ની સપાટી મેળવવા માટે ૪૮૭૫ની સપાટી જાળવી રાખવી અનિવાર્ય છે, જેથી નીચેની સપાટી દર્શાવે તો નિકટીમાં ફરી એક વાર ભારે વેચવાલી જોવા મળે.

**આ સપ્તાહની ટેકાની સપાટી**  
૪૮૦૦ / ૪૮૩૫ / ૪૭૫૦  
**આ સપ્તાહની પ્રતિકારક સપાટી**  
૫૦૧૫ / ૫૦૬૦ / ૫૧૫૬  
**આ સપ્તાહે ખરીદ કરવા જેવા શેર ટીનાપ્લેટ (રૂ.૪૬) ખરીદો**  
ટીના પ્લેટ તે ટાટાની કંપની છે કે જેમાં પ્રમોટર્સનો હિસ્સો ૪૫ ટકા છે અને આ કંપની ભારતની સૌથી મોટી ટીન કોટેડ અને ટીન ફીસ્ટીલનું ઉત્પાદન કરતી ભારતીય કંપની છે જે પેકેજીંગ ઉદ્યોગમાં

**દુ ધી પોઈન્ટ**  
દિનેશ સી. નાગપાલ ૯૮૩૦૦૩૯૦૮૫  
[bluechips4u@gmail.com](mailto:bluechips4u@gmail.com)  
બજારનો ૫૦ ટકા હિસ્સો ધરાવે છે, અને વાર્ષિક ૨૦ ટકાના દરે વિકાસ કરી રહેલ છે. આ કંપનીએ કોલ રોલ સ્ટીલની ઉત્પાદન ક્ષમતામાં પણ વૃદ્ધિ કરેલ છે, જેના કારણે છેલ્લા બે વર્ષમાં તેમનો વાર્ષિક વિકાસ વધીને ૩૫ ટકા જેટલો થયેલ છે, જ્યારે તેમનું ડેવું ઈકવીટીના ૦.૮૦ ના ગુણાંકમાં જ છે. ટેકનોલોજી અપગ્રેડેશન માટે તેઓ કોરસ યુરોપનો સહયોગ લે છે.  
રોકાણકારો રૂ. ૧૧૦ ના લક્ષ્યાંકથી ઘટાડે આ શેર ખરીદી શકે જ્યારે વ્યાપારીઓ આ શેર રૂ. ૫૦ ના સ્ટોપલોસથી ખરીદી શકે, સ્ટોપલોસ રૂ. ૪૪  
**ડી એલ એફ (૨૨૧) વેચો**  
દૈનિક ચાર્ટ પર આ શેર રાઈઝીંગ ચેનલ સાથે ટ્રેડ થઈ રહેલ છે અને અને ચેનલના ઉપરના છેડેથી વેચાણ થઈ રહેલ છે. ડેરિવેટિવ્સ ડેટા નવી તાજી શોર્ટ પોઝીશન દર્શાવે છે. આ શેર રૂ. ૨૧૨ ના લક્ષ્યાંકથી વેચો, સ્ટોપલોસ રૂ. ૨૨૬ રાખો.  
**આઈ ટી સી (૧૯૮) વેચો**  
દૈનિક ચાર્ટ મુજબ આ શેર તેની ઉપરની ટ્રેન્ડ લાઈન ઉપર ટ્રેડ થવામાં મુશ્કેલી અનુભવી રહેલ છે. ડેરિવેટિવ્સ ડેટા લોગ પોઝીશન હળવી થઈ રહી હોય તેમ દર્શાવે છે. આ શેર રૂ. ૧૮૦ ના લક્ષ્યાંકથી વેચો, સ્ટોપલોસ રૂ. ૨૦૩ રાખો.

## ઘટાડે રોકાણ યોગ્ય ડિલેવરીબેઈઝ સ્મોલકેપ સ્કીપો...રોકાણ માટે આકર્ષક....

**(૧) વિનાયલ કેમ (૫૨૪૧૨૯) (૮૩૦) :-** નજીકમાં જ ૧૨ થી ૧૪ (૨) **દીવીએસ મોર્ટસ (૫૩૨૩૪૩) (૬૧) :-** નજીકમાં જ ૬૪ થી ૬૮ (૩) **એસ.આર.એફ (૫૦૩૮૦૬) (૩૧૦) :-** નજીકમાં ૩૨૦ થી ૩૩૩ (૪) **રામ માર્કેટ (૫૧૫૧૨૭) (૧૦.૧૩) :-** નજીકમાં જ ૧૨ થી ૧૪ (૫) **લોર્ડ મેટલ (૫૧૨૪૫૫) (૨૪.૮૦) :-** નજીકમાં જ ૨૮ થી ૩૨ (૬) **કેસીપી (૫૮૦૦૬૬) (૨૫.૧૦) :-** નજીકમાં જ ૨૮ થી ૩૨ (૭) **ઈન્ડસ કીલલા (૫૩૨૨૨૧) (૧૫.૨૦) :-** નજીકમાં જ ૧૮ થી ૨૧ (૮) **ગુજરાત સીધી (૫૧૮૦૨૯) (૮.૮૧) :-** નજીકમાં જ ૧૦ થી ૧૨ (૯) **એક્સ્પો ગેસ (૫૨૬૬૧૪) (૧૦.૮૦) :-** નજીકમાં જ ૧૪ થી ૧૭ (૧૦) **એપ્ટેક**

**હોટ કેક**  
**પારસ ઘેલાણી મો. ૯૦૯૯૦૧૦૮૨૭**  
[ghelani.paras@gmail.com](mailto:ghelani.paras@gmail.com)  
[parasghelani@rediffmail.com](mailto:parasghelani@rediffmail.com)  
<http://letusgrowtogether11.blogspot.com>  
(૫૩૨૪૭૫) (૧૧૫.૮૦) :- નજીકમાં જ ૧૧૯ થી ૧૨૩ (૧૧) **પ્રાજ (૫૨૨૨૦૫) (૭૦.૬૦) :-** નજીકમાં ૭૫ થી ૮૨ (૧૨) **બોમ્બો ડાઈંગ (૫૦૦૦૨૦) (૩૬૭.૮૫) :-** નજીકમાં જ ૩૮૭ થી ૪૦૧ (૧૩) **કેવલ**  
(અનુસંધાન ૬ પાને)

## ૦૩ ઓક્ટોબર, ૨૦૧૧ થી ૦૭ ઓક્ટોબર, ૨૦૧૧ સુધી બજારનો રિવ્યુ

**નિકટી (૫૦૮૪) સેન્સેક્સ (૧૬૯૩૪) તા. ૧.૧૦.૨૦૧૧**  
અમોએ જણાવેલ કે 'ટેકનીકલી બજાર હજુ નિમ્નમૂલિ છે અને હવે આપણે એફ એન્ડ ઓ એક્ષપાયરી સપ્તાહમાં પ્રવેશી રહેલ છે. આપણે રોલઓવરને કારણે ચંચળતા નિહાળી, પરંતુ માળખાકીય રીતે બજાર નબળું છે અને હવે હમણાંની જ નીચી સપાટી ૪૭૨૦ ને સ્પર્શી શકે અને ઉપર તરફ ૫૦૦૦ની કઠીન પ્રતિકારક સપાટી છે.  
બજાર ગત સપ્તાહે અપેક્ષા મુજબ જ નબળું રહ્યું અને ૪૭૦૦ના ઝોનમાં નીચે તરફ બંધ આપ્યો અને એન એન્ડ ઓ એક્ષપાયરીના કારણે ૫૦૦૦ નજીક પ્રતિકારક સપાટી મેળવી અને સપ્તાહને અંતે ફાયદામાં બંધ રહ્યો.  
ટેકનીકલી બજાર દીશાવિહિન વિશિષ્ટ સાર્વિય ઝોનમાં છે. તે નીચે તરફ

**બજારનો રિવ્યુ**  
**પ્રકાશ ગાબા મો. ૯૩૨૨૨૧૦૯૦૭**  
[prakashgaba@hotmail.com](mailto:prakashgaba@hotmail.com)  
<http://www.prakashgaba.com>  
દર્શાવી શકે પરંતુ શું આમ બની શકશે? તે એક મોટો પ્રશ્ન છે.  
ટ્રેડીંગના વ્યૂહની દ્રષ્ટિએ હું ૫૦૩૭ ની સપાટી ઉપર નજર રાખું અને તે નીચે શોર્ટ કરું

છેતરામણી ચંચળ ચાલે પીછેહઠ યાશે ?



કીર્તિકુમાર જી.શાહ મો. ૯૪૨૯૧૯૨૬૫૬

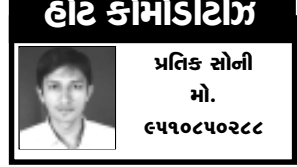
એસ્ટ્રો ગાઈડ વિશ્વમાં ડામાડોળતા... પ્રાણી આકાશિય સ્થિત જોતાં ભારત સહિત વિશ્વના અનેક દેશો માટે આગામી છ મહિના અગ્નિપરીક્ષાના બની રહેશે.

કરી પેટ્રોલ-ડિઝલના ભાવ ઘટાડે તો આપોઆપ મોંઘવારી ઘટી જાય. અત્યંત જીવન જરૂરી ચીજવસ્તુઓનો વાયદા વેપાર બંધ કરાય તો પણ મોંઘવારી ઘટે. આ વાત માત્ર એટલા માટે લખી છે કે મોંઘવારીમાં પીસાતો આમ આદમી નાણાં વગર શેરબજારમાં મૂડી રોકાણ કે ટ્રેડિંગ કરી રીતે કરી શકશે ?

વિવિધ કોમોડીટીમાં આગામી સમયમાં ઘટાડો આગળ વધશે

ગયા સપ્તાહમાં સોનાના ભાવ ૧૫૫૦ ડોલરના સપોર્ટ થી અટકી ગયા અને સામાન્ય વધારો જોવા મળ્યો, તેમજ ચાંદીમાં સપ્તાહ ની શરૂઆતમાં આંતર રાષ્ટ્રીય ચાંદી ૨૬ ડોલર સુધી પહોંચ્યા બાદ નીચેથી ઝડપ થી વધારો જોવા મળ્યો અને ભાવ ફરીથી વધીને ૩૩.૫૦ ડોલર ઉપર પહોંચી ગયા જ્યાંથી ફરી ઘટાડો જોવા મળ્યો, અને સપ્તાહ દરમિયાન આમ ઘટીને વધી બાદ ફરી ઘટી અને મોટી અફડાતફૂડી ચાંદીમાં જોવા મળી સાથે હાજર બજારમાં ચાંદીમાં પ્રીમીયમમાં ૧૦૦૦ થી ૧૫૦૦ રૂપિયામાં બુલ્કિંગના સોદા થતા હતા. ભાવ એમ સી એક્ષમાં ઘટીને એક સમયે ૪૬૦૦૦ આસપાસ પહોંચી ગયા હતા પણ નીચેથી તરત જ પાછા ભાવ ઉચકી ગયા અને બહુ સમય નીચે ટક્યા નહિ, જો કે ઉપરથી પાછા ભાવમાં દબાણ પણ રહ્યું હતું, આગામી સમયમાં હવે ચાંદીમાં ધીમી ધટાડો જોવા મળી શકે, સોનામાં જો ૧૫૪૦ ડોલરની નીચે બંધ આપે તો સોનામાં મંદીની સમભાવના છે, જે આગામી સમય ૧૨૦૦ ડોલર તરફ જોવા મળી શકે અને વધુ પણ ઘટતા ૧૦૮૫ ડોલર સુધી પણ જોવા મળી શકે. એનર્જી અને મેટલમાં પણ આગામી સમયમાં ઘટાડા તરફી રુખ

જોવા મળે. કુડનો કયાસ :



પ્રતિક સોની મો. ૯૫૧૦૮૫૦૨૮૮

આંતર રાષ્ટ્રીય કુડમાં ૭૫.૬૨ ડોલરથી ઘટતા નીચે માં ૭૦.૮૦ ડોલર જોવા મળે, ઉપરમાં ૮૨.૫૦ ડોલરનું રેસીસ્ટન્સ લેવલ છે. કુડમાં રુખ ઘટાડા તરફી છે ઉપર થી વેચાણ તરફી ધ્યાન અપાય, એમ સીએક્ષ કુડ માં ૩૮૪૮થી ૩૮૦૮ ધ્યાનમાં જો તેની નીચે બંધ આપે તો આગામી સમયમાં ઘટતા નીચે ૩૬૫૫ સુધી જોવા મળે હાલ ઉપરથી વેચાણમાં રહેવાય જ્યાં ૪૦૨૫ પ્રતિકારક સપાટી જણાય. સોનાની ટ્રેડિંગ : આંતર રાષ્ટ્રીય સોનામાં ૧૬૫૦ ડોલર નજીકમાં અને ૧૬૭૭ ડોલરનું રેસીસ્ટન્સ લેવલ છે, સોનામાં નીચે ઘટતા ૧૫૬૨ ડોલર જોવા મળે જ્યાં ૧૫૪૦ ડોલર પર ધ્યાન આપવું જરૂરી છે અને જો તેની નીચે બંધ આપે તો સોનું ટ્રેન્ડ

બદલાઈ જાય અને મંદી તરફી થઈ જાય અને મધ્યમગણામાં સોનામાં ઘટાડાનો દોર ચાલુ થાય જે પ્રથમ ૧૨૮૦ ડોલર સુધી અને ૧૨૬૫ ડોલર નીચે જતા ૧૦૮૫ ડોલર સુધી જોવા મળી શકે, પરંતુ હાલ પુરતું ૧૪૪૦ ડોલર થી ૧૬૫૦ ડોલરની રેજીયાનમાં લેવી અને ઉપરથી વેચાણ તરફી રુખમાં રહેવું. એમ.સી. એક્ષ સોનામાં નવા વાયદામાં ૨૬૭૭ની પ્રતિકારક સપાટી છે જ્યાંથી વેચાણ તરફી રુખમાં નીચે ફરીથી ૨૫૭૮ અને વધુમાં ૨૫૨૩૦ જોવા મળી શકે જ્યાં ૨૫૦૦૦ આસપાસ સપોર્ટ છે જે ધ્યાનમાં લેવો તેની નીચે બંધ આપે તો આગામી સમયમાં ઘટી ને ૨૨૫૦૦ માટે જગ્યા થાય. ચાંદીની ચાલ : આંતર રાષ્ટ્રીય ચાંદીમાં ફરીથી ૨૬ ડોલર તરફી જતી જોવા મળે જ્યાં ઉપરમાં ૩૩.૫૦ ડોલર રેસીસ્ટન્સ લેવલ છે, ઉપરથી વેચાણ તરફી રુખમાં રહેવાય અને જો ૨૬ ડોલર તોડે અને નીચે બંધ આપે તો વધુ ઘટાડો જવો મળી શકે, એમ સીએક્ષ ચાંદીમાં ૫૦૨૦૦ થી ઘટતા ૪૮૫૦૦ થી ૪૭૪૦૦ ટાર્ગેટ જણાય જ્યાં નીચેમાં ૪૬૬૦૦ હાલ પુરતું સપોર્ટ તરીકે જોવા મળી શકે. ઉપર માં ૫૩૭૦૦ પ્રતિકારક બની રહેશે.

ચાંદીમાં ૫૦૧૮૮ અને સોનામાં ૨૫૬૮૦ ઉપર તેજી તરફી રુખ નિકલમાં ૮૮૪,કોપરમાં ૩૫૧ જ્યારે સોયાતેલમાં ૨૧૨૦ નીચે ઉછાળે વેચવાલી તરફી ચાલ

જર્મન ચાન્સેલર એન્જેલા મર્કલને ભારે બહુમતીથી થી સ્ટિમ્યુલસ પેકેજ પાસ થવાની જાહેરાત, ચાઈનાના નબળા મેન્યુફેક્ચરીંગ ડેટાથી કુડ ની ડિમાન્ડમાં ભારે ઘટાડો થવાની દહેશત અને ડોલરની સાપ્તાહીક નરમાશ બાદ આવેલ તેજીથી નાયમેક્સ કુડ ઓઈલમાં ઉછાળે વેચવાલી જોવા મળેલ છે. છેલ્લા સપ્તાહે જણાવેલ કે નાયમેક્સ કુડ ઓઈલમાં ૮૩.૨૦ ડોલર નીચે વેચવાલી જોવા મળે તે મુજબ જ ૮૩.૨૦ ડોલર પાર કરતાં લક્ષ્યાંક ૮૫.૭૭ આસપાસના લેવલો જોવા મળેલ જ્યારે મુખ્ય સપોર્ટ ૭૮.૨૧ તોડેલ નહી. એમસીએક્સ કુડ ઓઈલ માટે જણાવેલ કે ૪૦૫૧ ઉપર વધુ સુધારો જોવા મળે તે મુજબ જ ૪૦૫૧ પાર કરતાં ૪૧૩૦ સુધીનો ઉછાળો જોવા મળેલ જ્યારે અવરોધરૂપી સપોર્ટ ૪૦૫૧ તુટતાં ૩૮૩૦ સુધીના લેવલો જોવા મળેલ. સાપ્તાહીક ચાર્ટ ઉપર નાયમેક્સ કુડ ઓઈલ રાઈસિંગ વિડથ ઈન અપટ્રેન્ડની રચના બનાવે છે જે નાયમેક્સ કુડ ઓઈલમાં ૮૦.૮૦ ડોલર નીચે ઉછાળે વેચવાલી ના સંકેતો આપે છે. ૮૦.૮૦ ડોલર પાર કરતાં ૮૩.૫૧ ડોલર કે તેથી ઉપરનો ઉછાળો જોવા મળી શકે છે. નજીકનો મુખ્ય સપોર્ટ ૭૮.૨૧ તુટતાં ૭૬ ડોલર સુધીના ઝડપી ભાવ જોવા મળી શકે છે. એમસીએક્સ કુડ ઓઈલ માટે ૩૮૩૦ નજીકનો મુખ્ય અવરોધ ગણવો. છેલ્લા સપ્તાહે જણાવેલ કે કોપરમાં ૩ ૩૭૫ નીચે જ્યારે નિકલમાં ૩ ૯૩૭ નીચે વેચવાલી જોવા મળે તે મુજબ જ તે જ લેવલથી કોપરમાં ૩ ૨૯ અને નિકલમાં ૩ ૬૭ નો ભારે ઘટાડો નોંધાયેલ. આગામી સપ્તાહે કોપર અને નિકલમાં અનુક્રમે ૩ ૩૫૧ અને ૩ ૮૮૪ નજીકના અવરોધ છે જ્યારે નેચરલ ગેસ, ઝિન્ક, એલ્યુમિનીયમમાં રેન્જબાઉન્ડ ચાલ જ્યારે લેડમાં સપોર્ટના ભાવથી તેજી તરફી ચાલ જોવા મળી શકે છે. ટ્રેડરોએ વત માન બજારની ચાલમાં યુસ્ત સ્ટોપલોસ સાથે કામ કરવું.

છેલ્લા સપ્તાહે જણાવેલ કે ચાંદીમાં મુખ્ય અવરોધ ૩ ૫૪૪૫૮ પાર કરતાં ૫૬૦૦૦ સુધીના ભાવ જોવા મળે તે મુજબ ૫૫૬૦૦ સુધીના ભાવ જોવા મળે જ્યારે મુખ્ય સપોર્ટ ૫૧૭૦૦ તુટતાં ૫૦૬૩૦ સુધીના લક્ષ્યાંકો સાધ્ય કરી ૩ ૪૭૦૦૦ નીચેના ઝડપી ભાવ જોવા મળેલ. સતત ત્રણ દિવસથી ચાંદીમાં ૫૧૭૦૦ તુટતાં ૫૦૬૩૦ સુધીના ભાવ નોંધાયેલ. ચાંદીમાં છેલ્લા સપ્તાહે કુલ ૩ ૭૦૦૦ ના તફાવતથી એક જ લોટમાં કામ કરનારને ૩ ૨૧૦૦૦૦ ઉપરનો નફો થયેલ. સાપ્તાહીક ચાર્ટ ઉપર એમસીએક્સ ચાંદી ૫ ડિસેમ્બર ફ્યુચર ફોલીંગ વિડથ ઈન ધ બિગનીંગ ઓફ એન અપટ્રેન્ડની રચના બનાવે છે જે ચાંદીમાં ૩ ૫૦૧૮૮ ઉપર તેજી તરફી રુખના સંકેતો આપે છે. ૫૦૧૮૮ નીચે બંધ આપતાં ૪૮૩૭૦ સુધીના ભાવ જોવા મળી શકે છે. મુખ્ય અવરોધ ૫૧૫૭૭ પાર કરી તેના ઉપર બંધ આપતાં ૫૨૭૮૦ કે તેથી ઉપરના ભાવ જોવા મળે. આગામી સપ્તાહે ચાંદીમાં ટ્રેડરોએ બ્રેકઆઉટલક્ષી વેપાર બનાવવો.

કોમોડિટી કોર્નર આશિષ નાયક મો. ૯૭૨૨૨ ૭૫૮૦૯ rosenayak.1984@yahoo.com

સાધ્ય થયેલ જ્યાં ૩ ૪૩૦ ના તફાવતથી ૩ ૪૩૦૦૦ ઉપરનો નફો માત્ર એક લોટમાં ઈન્ડ્રા ૩ માં નોંધાયેલ. સાપ્તાહીક ચાર્ટ ઉપર એમસીએક્સ સોનું ઈન્વટ્રેન્ડ હેડ એન્ડ સોલ્ડર એસ એ રિવ સલ ઈન ડાઉન ટ્રેન્ડની રચના બનાવે છે જે સોનામાં મુખ્ય સપોર્ટ ૨૫૬૮૦ ઉપર તેજી તરફી રુખના સંકેતો આપે છે. ૨૫૬૮૦ તુટતાં ૨૫૨૪૦ સુધીના ભાવ જોવા મળી શકે છે. મુખ્ય અવરોધ ૨૬૧૮૦ ઉપર બંધ આપતાં ૨૬૫૩૦ સુધીનો ઝડપી સુધારો જોવા મળેલ લાંબાગાળાના રોકાણકારોએ સોનામાં નાની માત્રાથી રોકાણ કરવાનો યોગ્ય સમય. કોમેક્સ ખાતે સોનામાં મુખ્ય અવરોધ ૧૬૪૪ ડોલર ગણવો. છેલ્લા સપ્તાહે સ્પષ્ટ જણાવેલ કે કોમેક્સ ખાતે ૧૬૮૦ ડોલર મુખ્ય અવરોધ ગણવો જે પાર કરેલ નહી અને તેની નજીકથી દરેક વખતે વેચવાલી જોવા મળેલ. ટ્રેડરોએ સોનામાં યુસ્ત સ્ટોપલોસ સાથે જ વેપાર બનાવવો. એમસીએક્સ ચાંદી ૫ ડિસેમ્બર ફ્યુચર (૫૧૧૧૧) — સોનામાં આવેલ નરમાશ, મેટલ્સમાં નોંધાયેલ ઉછાળ વેચવાલી અને ટ્રેડરો તરફથી બંને બાજુનો વેપાર થતાં છેલ્લા સપ્તાહે ચાંદીમાં બંને બાજુની ચાલ નિશ્ચિત તબક્કામાં જોવા મળેલ. એમસીએક્સ ખાતે ચાંદી ૫ ડિસેમ્બર ફ્યુચર ૩ ૫૦૫૦૨ આસપાસ ખુલી ઉચાંમાં ૫૫૬૦૦ સુધીના ભાવ બતાવી ૪૭૦૦૦ નીચેના નિમ્ન લેવલો પણ બતાવેલ. વત માનમાં ચાંદી ૩ ૫૧૦૦૦ આસપાસ ટ્રેડ કરી રહેલ છે.

આ આઈપીઓમાં અરજી કરવાથી દૂર રહેવું હિતાવહ

લીસ્ટીંગ વખતે કદાચ ઉછાળો જોવા મળે પણ તે તક ઝડપવી જોખમી જણાય છે

ઈન્ડો થાઈ સિક્યુરીટીઝ લી.

ઈસ્ટ્યુ ખુલવાની તા. ૩૦ સપ્ટેમ્બર ૨૦૧૧ થી ૦૫ ઓક્ટોબર ૨૦૧૧
ઈસ્ટ્યુનો પ્રકાર ૧૦૦ ટકા બુક બિલ્ટ ઈસ્ટ્યુ
કુલ ઈસ્ટ્યુની સાઈઝ ૪,૦૦૦,૦૦૦ ઈકવીટી
ઈસ્ટ્યુ દ્વારા મળનાર રકમ ૩.૨૮.૦૦ - ૩૩.૬૦ કરોડ
શેરની મૂળ કિંમત ૩.૧૦
પ્રાસ્તવિક કિંમત ૩.૭૦ થી ૩.૮૪
ઓછામાં ઓછી અરજી ૮૦ (૩.૬૭૨૦)
વધારેમાં વધારે અરજી ૧૧૨૦ શેર (૩.૬૪૦૮૦૦)
પ્રમોટર્સ શ્રી પારસમલ દોશી શ્રી ધનપાલ દોશી ૧૬, ચોથો માળ, દવા બજાર, આર એન ટી માર્ગ, ઈન્દોર ૪૫૨૦૦૧
ફોન : +૯૧-૭૩૧-૨૭૦૫૪૨૦/૨૨ ફેક્સ : +૯૧-૭૩૧-૨૭૦૫૪૨૩
Email: ipo@indothai.co.in Website: http://www.indothai.co.in
કુલરનીંગ લીડ મેનેજર કોર્પોરેટ સ્ટ્રેટેજિક એલાયન્સ લી.
લીસ્ટીંગ બીએસઈ, એન એસ ઈ

નવા ઈસ્ટ્યુ નરેન્દ્ર જોષી

- ઈસ્ટ્યુ લાવવાનો હેતુ
હાલની શાખાઓનું વિસ્તૃતિકરણ અને અપગ્રેડેશન અને નવી શાખાઓનું નેટવર્ક સ્થાપવા માટે
મુંબઈ રીજીયોનલ ઓફીસ માટે માટે ઓફીસની જગ્યા ખરીદવા બાબત
કોર્પોરેટ ઓફીસ માટે જગ્યા ખરીદી ઓફીસ કરવા માટે
બ્રાન્ડની સ્થાપના અને જાહેરાત માટે
લાંબા ગાળાની કાર્યકારી મૂડીની જરૂરિયાત સંતોષવા
સામાન્ય કોર્પોરેટ કારણો માટે

ટ્રેડિંગ

કેડીટ રેટીંગ કંપની કેર દ્વારા આ કંપનીને ગ્રેડ ૨ ફાળવવામાં આવેલ છે, એટલે કે કેરના મંતવ્ય અનુસાર આ કંપની બીજા આજ પ્રકારની લીસ્ટેડ કંપનીઓની સરખામણીમાં સરેરાશ કરતાં નબળા ફન્ડામેન્ટલ ધરાવે છે. કેર કંપની પ થી ૧ ગ્રેડ આપે છે જેમાં ૫ સર્વિશ ફન્ડામેન્ટલ અને ગ્રેડ ૧ તદ્દન નબળા ફન્ડામેન્ટલ માટે

ભારતનાં ૬ રાજ્યોમાં ૬૦ કરતાં પણ વધારે સ્થળોએ મધ્ય પ્રદેશના ઈન્દોરથી ચલાવી રહેલ છે, જેમાં તેની ૧૪ શાખાઓનો પણ સમાવેશ થાય છે. જોખમી પાણું
આ કંપનીના આઈપીઓને કેર દ્વારા ગ્રેડ ૨ આપવામાં આવેલ છે એટલે કે ગ્રેડ ૨ મંતવ્ય અનુસાર આ કંપની બીજા આજ પ્રકારની લીસ્ટેડ કંપનીઓની સરખામણીમાં સરેરાશ કરતાં નબળા ફન્ડામેન્ટલ ધરાવે છે. આ કંપની ખૂબ નાના પાયા પર કાર્યરત છે જ્યારે આ કંપનીનો બજારનો હિસ્સો ખૂબ જ નાનો છે અને વૈવિધ્યકરણના કારણે થતી આવકની પણ એક સીમા હોય છે. ભૌગોલિક દ્રષ્ટિએ પણ ખૂબ ઓછી શાખાઓ ધરાવતી આ કંપની શેરબજારની ચંચળતાને કારણે આ કંપનીની કમાણીમાં અંચોક્કસતા પ્રવર્તે છે.
એન એસ ઈ ફેક્ટ બુક મુજબ કુલ વોલ્યુમના ૪૪ ટકા તો ટોચના ૨૫ દલાલો મારફત જ થાય છે. જેમાં રાષ્ટ્રીય સ્તરના દલાલ જેવા કે કોટક સિક્યુરીટીઝ, રેલીગર સિક્યુરીટીઝ અને આઈ આઈ એફ એલ જેવા પ્રોકરોનો સમાવેશ થાય છે. કે જેઓ

## ફરી એક વાર લોકોની મુશ્કેલીમાં પોતાનું ઘર બળે તેમ યુરોપ - અમેરિકાને લીધે ભારતમાં મંદીનાં ગાબડું

ઉપલા પાથલ એટલે કે રજીસ્ટર્ડ કોમ્પાઉન્ડમાં હાલના ગુલ મંત્રી માનનીય પી ચિદંબરમનું નામ નિકળતાં સમાહની શરૂઆતથી જ ભયંકર વેચવાલી જોવા મળી હતી. પરંતુ ગત ગુરુવારના રોજ યુરોપમાં જર્મનીએ ગ્રીસનું આર્થિક રાહત પેકેજ મંજૂર કરતાં તેમ જ કોંગ્રેસનાં અધ્યક્ષ શ્રીમતી સોનિયા ગાંધીની મધ્યસ્થતાથી પી ચિદંબરમ અને મુખ્યમંત્રી વિવાદ ઉકેલાઈ જતાં શેરબજારમાં તેજ જોવા મળી. પરંતુ, સમાહના અંતે એટલે કે શુક્રવારના રોજ અનિલ અંબાણીનું નામ રજીસ્ટર્ડ કોમ્પાઉન્ડમાં સીબીઆઈની તપાસમાં બોલાતાં અનિલ અંબાણી યુપના શેરોની વેચવાલી સાથે સમગ્ર શેરબજારમાં

ભયંકર મંદી જોવા મળી, અને સમાહના અંતે ફરી એક વાર મુંબઈ શેર બજાર

**સર્કિટ ૨ સર્કિટ (અપર)**

**અધિન શાહે મો.**  
૯૯૨૫૦૦૨૬૧૯

(કે.પી. કમાલ) મુંબઈ  
www.theeagleinvestor.co.in

આંક લગભગ ૫૦૦ પોઈન્ટના ઘટાડા સાથે ૧૬૬૮૪ પોઈન્ટ બંધ આવ્યો.  
**શ્રેષ્ઠ ઈન્ડેક્સ લી.**  
**બીએસઈ કોડ ૫૨૩૭૫૬**

**હાલનો ભાવ રૂ.૩૫**  
ઈન્ફોસ્ટ્રક્ચર ફાઈનાન્સના વ્યવસાય સાથે સંકળાયેલ આ કંપનીમાં જાણીતા બીગબુલ ટ્રેડર્સ રાકેશ જૂનજૂનવાલાનો ૧.૫ ટકા હિસ્સો છે. કંપની ખૂબ જ મોટા પ્રોજેક્ટમાં ફાઈનાન્સ કરે છે. કંપનીનો શેર આલ તેના પર સમાહની નીચી સપાટીએ મળી રહેલ છે. તો આ કંપનીમાં લાંબા ગાળાના રોકાણકારી માટે હાલના ભાવે રોકાણ કરવાની ઉમદા તક છે.

**એચ ડી આઈ એલ લી.**  
**બીએસઈ કોડ ૫૩૨૮૭૩**  
**હાલનો ભાવ રૂ.૧૦૦**  
ઈન્ફોસ્ટ્રક્ચર તેમ જ હાઉસિંગ રેવલપમેન્ટના વ્યવસાય સાથે સંકળાયેલ

આ કંપનીનો શેર તેની આઈ પી ઓ પ્રાઈઝ ૪૭૦ કરતાં ખૂબ જ મોટા ડીસ્કાઉન્ટમાં ઉપલબ્ધ છે. તો કંપનીનું ફન્ડામેન્ટલ જોતાં આ કંપનીમાં હાલના ભાવે રોકાણ કરવામાં ગુમાવવાના ૨ અને કમાવાના ૨૦ છે.

**પુંજ લઈ લી.**  
**બીએસઈ કોડ ૫૩૨૬૬૩**  
**હાલનો ભાવ રૂ.૫૬**  
એન્જનીયરીંગ ઈન્ફોસ્ટ્રક્ચરના વ્યવસાય સાથે સંકળાયેલ આ કંપની મીની એલ એન્ડ ટી જેવું સ્ટેટ્સ ધરાવે છે. કંપની પાસે જંગી પ્રમાણમાં ઓર્ડર છે. કંપની હાલ તેની પર સમાહની નીચી સપાટીની આસપાસ ઉપલબ્ધ છે. લાંબા ગાળા માટે રોકાણ કરી શકાય.

**જે પી એસોસિએટ્સ લી.**  
**બીએસઈ કોડ ૫૩૨૫૩૨**  
**હાલનો ભાવ રૂ.૭૫**  
ખૂબ જ જૂના અને જાણીતા ઔદ્યોગિક શુપ દ્વારા શરૂ કરાયેલ આ કંપની પાસે કરોડો રૂપિયાના ઈન્ફોસ્ટ્રક્ચરના સરકારી ઓર્ડરો છે.

**આવતા સપ્તાહમાં પ્રારંભિક ઘટાડા બાદ શેરબજારમાં પ્રત્યાઘાતી ઉછાળો જોવા**

કંપની પાસે ખૂબ જ મોટી ક્ષમતા ધરાવતો સિમેન્ટ પ્લાન્ટ પણ છે. કંપની પાસે કરોડો રૂપિયાની સંપત્તિ છે. તો આ તમામ પરિબલો જોતાં આ કંપનીમાં

હાલના ભાવે રોકાણ કરવામાં ગુમાવવાના ૫ અને કમાવાના ૫૦ છે, લાંબા ગાળાનું રોકાણ હિતાવહ.

**એટેક લી.**  
**બીએસઈ કોડ ૫૩૨૪૭૫**  
**હાલનો ભાવ રૂ.૧૧૫**  
શેરબજારના જાણીતા બીગબુલ ટ્રેડર્સ રાકેશ જૂનજૂનવાલા દ્વારા પ્રમોટ કરાયેલ આઈટી એજ્યુકેશનના વ્યવસાય સાથે સંકળાયેલ આ કંપની હવેલા થોડા દિવસથી તેજની ચાલ દર્શાવી રહેલ છે તેમ જ છેલ્લા એક માસથી આ શેર ભારે વોલ્યુમ સાથે ટ્રેડ થઈ રહેલ છે. કંપનીમાં બે થી ત્રણ વર્ષના લાંબા ગાળાના રોકાણકાર માટે આ શેરમાં હાલના ભાવે રોકાણ કરવાની ઉત્તમ તક છે.

## શ્રેષ્ઠ ઈન્ફોસ્ટ્રક્ચરના શેર પોર્ટફોલિયોમાં વસાવો અને તમારા ફુટુંબને બે વર્ષ પછી સિંગાપુરની સફર કરાવો

# છેલ્લી ઈનગલ્ફીંગ ટોચ

તા. ૦૧/૧૦/૨૦૧૧

**અનિર્ણાયક સમાહ**

બજાર જેટલું બની શકે તેટલું અનિર્ણાયક રહ્યું. એક દિવસની વૃદ્ધિ બીજા દિવસે નાશ પામી અને તેથી વિરુદ્ધ, આમ જ બનતું રહ્યું, જેના કારણે વ્યાપારીઓ ગૂંચવાયા. હાલમાં તે બેગેપ વચ્ચે સેન્ડવીચ છે. જેમ કે ઉપર તરફ બુલીશ ગેપ (નિકટી ૪૮૭૯-૪૮૮૦) જે ટેકાની સપાટી તરીકે કાર્ય કરે છે અને નીચે તરફ બેરીશ ગેપ (નિકટી ૫૦૫૯-૫૧૦૯) જે



કેન્ડલસ્ટીક પેટર્ન એક બીજાને પુષ્ટી આપતી ન હતી. સાપ્તાહિક ચાર્ટ પર સેન્સેક્ષ અને નિકટી બંનેએ બુલીશ હરામી પેટર્નની રચના કરી હતી, જે એક બુલીશ રિવર્સલ રચના છે. આ રચનાને પુષ્ટીની જરૂર છે અને આપણા માટે એ જરૂરી છે કે આવનાર સપ્તાહે સેન્સેક્ષ બોડીની કેન્ડલની રચના થાય. બીજી તરફ જોઈએ તો આપણે સો મવારથી શરૂ થયેલ ઉર્વગતિનો વિચાર કરીએ તો, બુધવાર અને ગુરુવારે રચાયેલ કેન્ડલ સ્ટીકની રચનાને ધ્યાનમાં લઈએ તો અહીં છેલ્લી ઈનગલ્ફીંગ ટોચની રચના થયેલ છે, જે ટોચ ઉપર બુલીશ ઈનગલ્ફીંગ રચના છે. આ મંદીમય રચના છે અને માથે તોળાઈ રહેલા ટ્રેન્ડ રિવર્સલની ચેતવણી આપે છે. આનું અનુમોદન શુક્રવારે રચાયેલ કાળા રંગની કેન્ડલના સ્વરૂપમાં હતું. જ્યાં સુધી સાપ્તાહિક અને દૈનિક ચાર્ટ એક જ રાગ ન આલોપે ત્યાં સુધી બજારમાં ચંચળતા ચાલુ જ રહેશે તેમ કહી શકાય.

સમાહ, બંને ઈન્ડેક્ષો સેન્સેક્ષમાં ૧૬૨૦૯-૧૬૨૮૨ અને નિકટીમાં ૪૮૭૯-૪૮૮૦ વચ્ચે ઉપરે તરફની તેજમય ગેપ છોડીને ઉપર તરફ ગતિ કરી ગયેલ છે. જે ટેકાની સપાટી તરીકે કાર્ય કરે છે. બજારની હાલની ગતિ (એટલે કે છેલ્લા ૪ દિવસની ગતિ) આ બેગ વચ્ચે મર્યાદિત છે. બજારની ગતિ હવે કઈ તરફનું ગાબડું

૩૮૧૩ છે.

સેન્સેક્ષ અને નિકટી બંનેએ સાપ્તાહિક બેરીશ હેડ એન્ડ શોલ્ડર બ્રેકઆઉટ આપેલ છે, અને આ બેરીશ હેડ એન્ડ શોલ્ડરનો લક્ષ્ય સેન્સેક્ષમાં ૧૬૬૫૧-૧૭૩૨૮ અને નિકટીમાં ૪૩૫૭-૪૧૪૩ પર આવે છે. આ પછી સાપ્તાહિક બેરીશ ડીસ્કેન્ડીંગ ટ્રાયેંગલ પૂર્ણ થયેલ છે અને આ ઘટાડાનો લક્ષ્ય સેન્સેક્ષમાં ૧૭૩૮૫ અને નિકટીમાં ૪૨૦૦ પર આવે છે. થોડા

**આગામી સપ્તાહે ધ્યાનમાં રાખો**

WATCH OUT FOR:



અને નિકટીમાં ૪૫૭૨ પર આવે છે.

એમ એ સી ડીએ ગત સપ્તાહે વ્હીપશો આપેલ અને આ સપ્તાહે ફરી એક વાર નકારાત્મક ટેરીટરીમાં હોવા છતાં ખરીદીના સંકેત આપી રહેલ છે. આર ઓ સી પણ નકારાત્મક ઝોનમાં છે અને વેચાણના સંકેત આપી રહેલ છે. આર એસ આઈ પણ તેના વેચાણના સંકેત સાથે ચાલુ છે અને તે સેન્ટરલાઈન ઉપર જવામાં નિષ્ફળ નીવડેલ છે અને ત્યાંથી તુટી પડે છે. સ્ટોકિસ્ટિક સંકેતકો ખરીદના સંકેત આપી રહેલ છે અને %કે, %ડીની ઉપર છે. એડીએક્ષ ૧૯ ઉપર રહી સૂચવી રહેલ છે કે ઈન્ડેક્ષો સાઈડ મોડમાં છે.

દી શા. સૂચક સૂચકાંકો સેલ મોડમાં છે અને - ડીઆઈ, + ડીઆઈની ઉપર છે પરંતુ - ડીઆઈના મૂલ્યમાં ઘટાડો ભયની ઘંટડી વગાડી રહેલ છે. ઓબીવીએ તેની નીચેની ટોચ અને નીચેની તળિયાની ૨૧.૫૧૮૧ ની ઘણા અંશે ત્યાં મંદીમય કપ અને હેન્ડલની રચના થયેલ છે અને તેથી તેનો લક્ષ્ય સેન્સેક્ષમાં ૧૪૭૮૯ અને નિકટીમાં ૪૪૩૭ આવે છે. દૈનિક ચાર્ટ પર હજુ પણ નાના પયા પર એસ્કેન્ડીંગ ટ્રાયેંગલ બ્રેકઆઉટ માટે મંદીમય બ્રેકઆઉટ જણાય છે અને તેનો લક્ષ્ય સેન્સેક્ષમાં ૧૫૩૦૬

રચના ચાલુ જ રાખેલ છે, અને તેથી તે પણ તેના વેચાણના સંકેત સાથે ચાલુ જ છે. બીજી તરફ મની ફ્લો જે રીતે હજુ ૬૫ પર છે તે મુજબ તેના ખરીદીના સંકેત સાથે ચાલુ જ છે

નિકટી ઓઆઈપીસીઆર ઉપર

ગયેલ છે અને હાલ તે ૧.૫૮ની ઉપર છે. મહત્તમ કોલ રાઈટીંગ ૫૨૦૦ ના સ્ટ્રાઈક ભાવે જોવા મળેલ છે અને મહત્તમ પુટ રાઈટીંગ ૪૭૦૦ના સ્ટ્રાઈક ભાવે જોવા મળેલ છે. તેથી ટૂંકા ગાળામાં એવી અપેક્ષા રાખી શકાય કે નિકટી ઉપરની તરફ ૫૨૦૦ અને નીચે તરફ ૪૭૦૦ ની સપાટી વચ્ચે જોવા ગતિ કરતી જોવા મળે.

સેન્સેક્ષની ટ્રેન્ડ લાઈન પ્રતિકારક સપાટી ૧૭૧૭૧ અને ટ્રેન્ડલાઈન સપોર્ટ ૧૫૮૧૦ છે.

નિકટીની ટ્રેન્ડ લાઈન પ્રતિકારક સપાટી ૫૧૬૦ અને ટ્રેન્ડલાઈન સપોર્ટ ૪૭૬૯ છે.

આગામી સપ્તાહે, સેન્સેક્ષનો ટેકો ૧૬૧૧૯-૧૫૮૦૧-૧૫૪૬૩ અને પ્રતિકારક સપાટી ૧૬૭૫૬-૧૭૦૪૭-૧૭૩૧૪ રહેશે.

આગામી સપ્તાહે નિકટીનો ટેકો ૪૮૪૯-૪૭૫૮-૪૬૭૫ અને પ્રતિકારક સપાટી ૫૦૩૦-૫૧૧૩-૫૧૯૮ રહેશે.

### ફાયનાન્સિયલ જંગલનો શહેનશાહ રોકાણકારોના હિત માટે સમર્પિત

**ગત સપ્તાહની ભલામણો પર એક નજર**

ગત સપ્તાહે બધી જ ભલામણોએ તેમના લક્ષ્ય સાધ્ય કર્યા સિવાયકે એચ ડી એફ સી, કે જે થોડા ગાળા માટે જ લક્ષ્ય ચૂકી ગયો. આ સપ્તાહના સ્ટાર પર્ફોર્મર હતા બાટા અને એબીબી

| STOCK      | Reco. Price | Tgt | Reached | Lot   | Size        | Profit |
|------------|-------------|-----|---------|-------|-------------|--------|
| Sell Bata  | 660         | 621 | 620     | 1000  | Rs.40,000   |        |
| Sell BemL  | 455         | 445 | 437     | 500   | Rs.9,000    |        |
| Sell ABB   | 751         | 717 | 687     | 500   | Rs.32,000   |        |
| Sell HDFC  | 625         | 615 | 617     | 500   | Rs.4,000    |        |
| Sell BFUtl | 483         | 456 | 452     | 500   | Rs.15,500   |        |
|            |             |     |         | Total | Rs.1,00,500 |        |

**સૂચકાંકો (ઈન્ડેક્સ)ની સપાટી**

|        | S3    | S2    | S1    | CLOSE | R1    | R2    | R3    |
|--------|-------|-------|-------|-------|-------|-------|-------|
| Nifty  | 4675  | 4758  | 4849  | 4943  | 5030  | 5113  | 5198  |
| Sensex | 15463 | 15801 | 16119 | 16453 | 16756 | 17047 | 17314 |

પ્રતિકારક સપાટી તરીકે કામ કરે છે. ગેપની ઉપર તરફ અથવા તો ગેપની નીચે તરફની કોઈ પણ ગતિ, જે તે દીશામાં મજબૂત ગતિ આપશે. આવનાર સપ્તાહે ઉપર તરફ અથવા તો નીચે તરફની નિર્ણાયક ગતિ જોવા મળે તેમ લાગે છે.

**ટેકનીકલ વાત**  
ગત સપ્તાહે સેન્સેક્ષની શરૂઆત ૧૬૨૦૯ પોઈન્ટથી થઈ, ૧૬૭૫૬ પોઈન્ટની ઉચ્ચતમ સપાટી દર્શાવી, ૧૫૮૦૧ પોઈન્ટની નિમ્ન સપાટી પણ દર્શાવી અને ૧૬૪૫૩ પોઈન્ટ ઉપર સાપ્તાહિક બંધ આવ્યો. આ રીતે સાપ્તાહિક ધોરણે સેન્સેક્ષે ૨૮૧ પોઈન્ટની વૃદ્ધિ સાથે બંધ આવ્યો.

આ જ રીતે નિકટીએ પણ સમાહની શરૂઆત ૪૮૭૯ પોઈન્ટની કરી, ૫૦૩૪ પોઈન્ટની ઉચ્ચતમ સપાટી દર્શાવી, ૪૭૫૮ પોઈન્ટની ની નિમ્ન સપાટી દર્શાવી અને ૪૮૪૩ ઉપર સાપ્તાહિક બંધ આવ્યો. આ રીતે નિકટીએ સાપ્તાહિક ધોરણે ૭૬ પોઈન્ટના વૃદ્ધિ સાથે બંધ આવ્યો.

ફરી એક વાર દૈનિક અને સાપ્તાહિક

**આગામી સપ્તાહે માટે ભલામણ**

| STOCK        | CMP | SL  | Tgt-1 | Tgt-2 |
|--------------|-----|-----|-------|-------|
| Sell GMDC    | 169 | 173 | 163   | 156   |
| Sell BoB     | 762 | 771 | 742   | 720   |
| Sell Wipro   | 340 | 346 | 330   | 318   |
| Sell TataStL | 415 | 423 | 403   | 390   |
| Sell Aban    | 35z | 357 | 342   | 331   |

બાઉન્સ બેક થયા છે અને તેઓ વચગાળાની નીચી સપાટી સેન્સેક્ષમાં ૧૫૭૬૫ અને નિકટીમાં ૪૭૨૦ તોડી શકેલ નથી. આ રીતે હવે નિકટીની ગતિ નીચે તરફ ૪૭૨૦ અને ઉપર તરફ ૫૧૭૦ની સપાટી વચ્ચેના ગાળા પુરતી મર્યાદિત બનેલ છે.

ગત સપ્તાહે જ્યારે ઈન્ડેક્ષો ટોચના અંત સુધી પહોંચીને તૂટી પડ્યા એટલે કે સેન્સેક્ષમાં ૧૭૧૯૧ અને નિકટીમાં ૫૧૬૮, બંને ઈન્ડેક્ષોએ પાછળ તરફ સેન્સેક્ષમાં ૧૬૮૩૩-૧૭૦૦૦ અને નિકટીમાં ૫૦૫૯-૫૧૦૯ વચ્ચે નીચે તરફનું મંદીમય ગાબડું છોડેલ જે મજબૂત પ્રતિકારક સપાટી તરીકે કાર્ય કરે છે. આ

ઘટાડાના ૩૮.૨ ટકા આ રીતે હવે સેન્સેક્ષમાં ૧૭૧૭૧-૧૭૩૧૧ અને નિકટીમાં ૫૧૫૦-૫૧૮૮ની સપાટીએ મજબૂત પ્રતિકારક સપાટીનો ગાળો છે. વિશાળ ટ્રિફિકોષથી જોઈએ તો બજાર સેન્સેક્ષની ૭૬૯૭ થી ૨૧૧૦૮ સુધીની અને નિકટીની ૨૨૫૨ થી ૬૩૩૮ સુધીની સર્ળગ વૃદ્ધિથી સુધરી રહેલ છે. જો બજાર હાલની નીચેની સપાટી સેન્સેક્ષમાં ૧૫૭૬૫ અને નિકટીમાં ૪૭૨૦ તોડે, તો બજાર સેન્સેક્ષ અને નિકટીના સર્ળગ ઘટાડામાં ૫૦ ટકા અને ૬૧.૮ ટકા સપાટી તરફ ગતિ કરે. આ સપાટીઓ સેન્સેક્ષમાં ૧૪૪૦૨-૧૨૮૨૦ અને નિકટીમાં ૪૨૮૫-

## આવનાર સપ્તાહે ટેક્ષટાઈલ્સ, ચર્મ અને ઓટો ક્ષેત્ર સારો જ્યોતિષિય સહયોગ મેળવશે

તા. ૦૩ ઓક્ટોબર, ૨૦૧૧ થી ૦૭ ઓક્ટોબર, ૨૦૧૧

**સમાહ દરમ્યાન ગ્રહોની સ્થિતિ**  
સમાહ દરમ્યાન ચંદ્રમા ધન, અને મકર રાશીમાં ભ્રમણ કરશે, સુર્ય, શનિ અને શુક્ર અને બુધ કન્યા, કેતુ વૃષભમાં, મંગળ કર્કમાં, ગુરુ મેષમાં, રાહુ વૃશ્ચિકમાં, પ્લુટો ધન રાશીમાં નેપ્ચ્યુન કુંભ રાશીમાં ભ્રમણ કરશે. શુક્ર તા. ૪ ઓક્ટોબર, ૨૦૧૧ થી લીબ્રામાં શીકટ થશે.

આવનાર સપ્તાહે નીચે દર્શાવેલ ક્ષેત્રો સારો જ્યોતિષિય સહયોગ મેળવશે.

**ટેક્ષટાઈલ્સ ક્ષેત્ર** અરવિંદ મીલ્સ, સેન્ચ્યુરી ટેક્ષટાઈલ, બોમ્બે ડાઈંગ અને રેમન્ડ

**ઓટો ક્ષેત્ર** : મહિન્દ્રા એન્ડ મહિન્દ્રા, ટીવીએસ મોટર, અશોક લેલેન્ડ, બજાજ ઓટો અને ટાટા મોટર વગેરે

**ચર્મ ક્ષેત્ર** બાટા, મયુર લેધર, રીલેક્ષો ફૂટવેર વગેરે

**ઘટાડે ટાઈટન અને એશિયન પેઈન્ટ્સ** ખરીદો

ખરીદી ફક્ત ઘટાડાના દિવસોએ જ કરવી.

ભારતની કુંડળીમાં રાહુના ગ્રહના પ્રતિકૂળ સ્થાનને કારણે ખલેલજનક સમાચારોનો પ્રવાહ ચાલુ જ રહે. હવે તા.

૬ જુન, ૨૦૧૧ થી રાહુનો ગ્રહ ધન રાશીમાંથી વૃશ્ચિક રાશીમાં સ્થળાંતર કરેલ છે તેથી આવનાર ચાર માસ દરમ્યાન સરકારશ્રીની પરિસ્થિતિ કપરી બનશે.

**આગામી** : જ્યાં સુધી રાહુનો ગ્રહ

**એસ્ટ્રોલોજી અને સ્ટોક માર્કેટ**

**સતિષ ગુમા મો.**  
૦૯૮૧૧૭૩૮૩૬૬  
૦૯૮૧૦૦૧૮૪૩૮  
http://www.astrostocktips.in  
E-mail: astrostocktips@rediffmail.com

દેખાવ કરવાનો ચાલુ રાખે છે.

ઘણી વખત એવું જોવા મળેલ છે કે રોકાણકાર / ટ્રેડર્સ (આ બાબત જાણતા નથી) આવા સેક્ટરોમાં રોકાણ કરે છે. (કે જેનો જોતિષિય સહયોગ પૂર્ણ થઈ ગયેલ છે.) પરિણામે નુકશાન કરી બેસે છે. અમારી એવી સલાહ છે કે તમારા જ્યોતિષિય નાણાંકીય સલાહકારનો સંપર્ક કરો અને આવાં સેક્ટર વિષેની જાણકારી મેળવો.

જે સેક્ટરના શેર મજબૂત એસ્ટ્રોલોજીકલ સપોર્ટ મેળવતા તેવા શેરોમાં જ દરેકે ટ્રેડ કરવું જોઈએ. જે કારણે આવા શેરોમાં નુકશાનનો ભય ખૂબ જ ઓછો રહે.

**જે સેક્ટર મજબૂત એસ્ટ્રો સપોર્ટ મેળવતા હોય તે સામાન્ય રીતે બજારની નિમ્નગતિમાં અસરકૂટ થતાં નથી.**

**એસ્ટ્રો ગાઈડ - પાના નં. ૨નું ચાલુ હોસ્પિટલ, એચ.પી.એલ. ટેકના, વી.આઈ.પી. ઈન્ડ., એસ્કોર્ટ, નિતિન ફાઇવર, લવેબલ લિંગરી, સી.ઈ.એસ.સી, મંજુશ્રી ટેકનો, મુંજાલ ઓટો, ઓરિએન્ટ પેપર જિન્દાલ પોલી ફિલ્મ, આઈએફબી એગ્રો, સ્પાઈસ જેટ, અશોક લેલેન્ડ.**

**ધ્યાને રખાય** : સત્યમ, ગુજરાત અંબુજા, શ્રી રામ ટ્રાન્સપોર્ટ, ગ્રેફાઈટ ઈન્ડિયા,

## સોનાની ખાણ પૂરવાર થાય તેવી સલાહ માટે વાંચતા રહો : ધી ઈકોનોમિક રેવલ્યુશન

ધી ઈકોનોમિક રેવલ્યુશન

તંત્રીની કલમે... કોર્પોરેટ જગતમાં પણ માયનોરીટી શેરહોલ્ડર્સ સાથે યુઝ એન્ડ થ્રોની નીતિ અપનાવવા પ્રમોટરો

ભારતીય શેર બજારો નિમ્નગતિ તરફ જઈ રહ્યાં છે, અને રોકાણકારો હતાશ થઈને, પોતાની પરસેવાની મૂડી વલોવાતી જોઈને શેર બજારથી દૂર ભાગવા માંડ્યા છે. નાના રોકાણકારો હવે શેરબજારમાં સીઝનલ રોકાણકાર બની ગયા છે ત્યારે કંપની લોની વિવિધ કલમો નીચે બદમાશ પ્રમોટરો અમુક વર્ષો નબળા પરિણામો આપી કંપનીના ભાવો તોડી નાખી બાદમાં અમુક સમયના એવરેજ ભાવથી બાકીના શેર હોલ્ડરો પાસેથી ડીલીસ્ટીંગના નામે શેરો પડાવી લે છે. પણ અમુક શેર હોલ્ડરો કે જેઓને કંપનીની ગતિવિધીઓ અને સાચા મૂલ્યની ખબર હોય છે, તે આવા શેર આવા ડીલીસ્ટીંગમાં નથી આપતા. તેઓને પણ કંપની લોની કલમ ૧૦૦ થી ૧૦૫ ની પામીઓ શોધી અમુક કલમો નીચે ફરજિયાતપણે તગેડી મુકે છે તેનાં અનેક ઉદાહરણો પણ છે. જેમાં કેડબરી, સેન્ડવીચ એશિયા જેવી અનેક કંપની ઉપરાંત તાજેતરમાં જગતભરની એક્સાઈડ બેટરીના માલિકો, કે જેઓ ડ્યુડોર ઈન્ડિયા લી.ના ભારત ખાતેના પ્રમોટરો છે, તેઓએ પણ ગઈ સાલ કંપનીના સરવૈયામાં ૫૮ લાખ જેવી મામૂલી આવક બતાવી રૂ. ૭૦ ના ભાવે માઈનોરીટી શેરહોલ્ડરોના મોટા ભાગના શેરો પડાવી લીધા, પરંતુ અભ્યાસુ લોકોએ કંપનીની મજબૂતાઈ અને વાસ્તવિક કિંમતનો અંદાજ હોવાને કારણે આ શેરો કંપનીને ડીલીસ્ટીંગ ઓફરમાં પરત આપેલ નહીં. હવે આ કંપનીએ કંપની લોની કલમ ૧૦૦ નીચે જે તે હાઈકોર્ટમાં પીટીશન કરી કંપની લો ની પામીનો દૂરઉપયોગ કરી આવા શેરહોલ્ડરોને પણ તેમની ઈચ્છાની વિરુદ્ધ કંપનીમાંથી તગેડી મુકવાનો કારસો રચ્યો, જે ભવિષ્યમાં આમ જનતાને શેરબજારથી વિમુક્ત કરી મુકે તેમ લાગે છે. આ માટે થઈને દેશની સર્વોચ્ચ અદાલત તથા હાઈ કોર્ટ તેમ જ સેન્ટ્રલના કંપની લો બોર્ડ અને મિનિસ્ટ્રી ઓફ કંપની એફર્સ તેમ જ લાગતા વળગતા રોકાણકારોના હિતની રક્ષા કરતા એન. જી. ઓ. અને શેરહોલ્ડર એસોસીએશનોએ તેમ જ સ્ટોક એક્ચેન્જોએ એક અવાજે વાંધો ઉઠાવ્યો જોઈએ. અહીંયાં ચર્ચથી કંપની ડ્યુડોર ઈન્ડિયાએ ગઈ સાલ રૂ. ૫૭.૬૨ લાખનો ઓછો નફો બતાવી રૂ. ૭૦ ના ભાવે રોકાણકારોના શેરો પડાવી લીધા હતા. બાદ જે લોકોએ શેર નથી આપ્યા તેમના શેરો ઉપરોક્ત કંપની લોની પામીનો દૂરઉપયોગ કરી, પીટીશન કરી કાઢી મુકવાનો કારસો રચ્યો છે. સદરહુ કંપનીએ વર્તમાન માર્ચ ૨૦૧૧ ના વર્ષમાં રૂ. ૮.૧ કરોડનો ધરખમ નફો બતાવેલ છે. જ્યારે ઓટોમોબાઈલ ઉદ્યોગ તેનો નફો ટકાવવામાં મુશ્કેલી અનુભવી રહેલ છે, જે એવું પ્રતિપાદિત કરે છે કે, ભૂલકાળમાં કંપનીએ બાય હૂક ઓર ફૂક ઓછો નફો દર્શાવી માયનોરીટી શેરહોલ્ડરોને તગેડી મુક્યા, હવે જો કંપનીએ બાકી રહેતા ૨.૫ ટકા જેવા માઈનોરીટી શેરહોલ્ડરોને કંપનીમાંથી ફરજિયાત પણે કાઢી મુકવા હોય તો પણ રૂ. ૭૦ ના ૧૬ ગણા એટલે કે રૂ. ૧૧૨૦ કરતાં વધુ ભાવ આપવો જોઈએ. હવે વિચારો કે બદમાશ પ્રમોટરો આ રૂ. ૧૧૨૦ ના શેર રૂ. ૭૦ ના ભાવે પડાવી લેવા માટે કેવો કારસો રચે છે. કેવી આબાદ રીતે શેરહોલ્ડરો સાથે પોલીશ હેતર પીડી કરે છે પણ અમારા મતે એક પણ શેર હોલ્ડરને તેની મરજીની વિરુદ્ધ કોઈ પણ કંપનીના પ્રમોટરો કંપનીના શેરહોલ્ડર લિસ્ટમાંથી તગેડી મુકી શકવા ના જોઈએ. તેમને ન ગમતા હોય તો કંપનીએ ભયંકર નુકસાનની કરીને કંપનીને લીકવીડીશનમાં લઈ જઈને કંપની બંધ કરવી જોઈએ. અથવા જ્યારે જરૂર હતી ત્યારે ભારતીય શેરહોલ્ડરોને શેર આપ્યા, અને તેમનો હેતુ સરી ગયો એટલે આવી કંપનીઓ (કેડબરી ઈન્ડિયા, સેન્ડવીચ એશિયા તેમ જ આવી તો અનેક કંપનીઓએ માઈનોરીટી શેરહોલ્ડરોનો શેરબજારમાંથી વિશ્વાસ હલાવી દીધો છે.) જેમ કે કેરી ચૂસી લીધા પછી કેરીના ગોટલા અને છોતરાં ફેંકી દે, તેમ માઈનોરીટી શેરહોલ્ડરોને કંપનીમાંથી તગેડી મુકવાની આ પ્રથા તાત્કાલિક ધોરણે બંધ કરવી જોઈએ. ત્યારે કેન્દ્રના નાણાં મંત્રાલયે માઈનોરીટી શેરહોલ્ડરો સાથે કંપનીના પ્રમોટરો દ્વારા આચરવામાં આવતી આવી ગેરરીતીઓ સામે કડક હાથે પગલાં લઈ શકાય તેવા કાયદાઓ બનાવવા જોઈએ એન વર્તમાન કાયદાઓની છટકબારીઓને બંધ કરવી જોઈએ, તેમ જ એક્સાઈડ જેવી ઈન્ટરનેશનલ કંપનીએ તેના માઈનોરીટી શેરહોલ્ડરોથી ડર્બ વગર કંપનીના વિકાસની ભાગીદારીમાં તેઓને જોડે રહેવાની તક આપવી જોઈએ. કોઈ પણ વાયકોને આવા કોઈ પ્રશ્નો હોય કે કોઈ પણ કંપની અંગેની ફરિયાદ હોય તો કોઈ પણ જાતના ખચકાટ કે હિચકિયાટ વગર અમોને વિગતે લખો.

જય હો સર્વેત્ર: સુખિન: સન્તુ નરેન્દ્ર જોષી, એડીટર

બાય એન્ડ સેલ .. પા.નં. ૧ જું ચાહુ ટેકાની સપાટી - ૪૮૦૫, ૪૮૮૩, ૪૮૫૪ અને ૪૮૩૯ શકે. નહીંતર નિક્ટી ૪૮૫૪-૪૮૩૯ પ્રતિકારક સપાટી - ૪૮૫૫, સુધી નીચે તરફ સરકી શકે. ૪૮૮૨, ૫૦૧૩ અને ૫૦૩૪

સાપ્તાહિક ટ્રસ્ટિકોલાથી ખરીદી તા. ૦૩ ઓક્ટોબર, ૨૦૧૧ થી ૦૭ ઓક્ટોબર, ૨૦૧૧

| SCRIP      | CLOSE | SUPPORTS    | RESISTANCES |
|------------|-------|-------------|-------------|
| ABAN       | 352   | 344,333     | 375,396     |
| ADANIANT   | 526   | 519,514     | 540,555     |
| BHARTI     | 378   | 368,361     | 389,406     |
| CIPLA      | 282   | 277,274     | 290,299     |
| DIVIS      | 728   | 714,701     | 745,762     |
| DLF        | 218   | 215,208     | 226,235     |
| HDFC       | 640   | 632,617     | 657,684     |
| HINDALCO   | 131   | 127,124     | 140,145     |
| HPCPL      | 365   | 356,351     | 377,392     |
| ICICIBANK  | 875   | 865,844     | 896,915     |
| INFY       | 2532  | 2508,2455   | 2567,2660   |
| ITC        | 198   | 195,192     | 206,211     |
| JSWSTEEL   | 590   | 574,551     | 633,668     |
| LIC        | 210   | 205,200     | 218,225     |
| MARUTI     | 1083  | 1058,1045   | 1117,1148   |
| ONGC       | 266   | 261,258     | 272,279     |
| RELCAPITAL | 315   | 302,289,274 | 347,366,383 |
| RELIANCE   | 806   | 789,770     | 828,853     |
| RELIINFRA  | 373   | 366,353     | 405,438     |
| SBIN       | 1911  | 1905,1878   | 1962,2013   |
| SESAGOA    | 199   | 194,189     | 207,216     |
| SUNPHARMA  | 462   | 453,442     | 482,495     |
| TATAMOTORS | 156   | 154,151     | 163,168     |
| TATASTEEL  | 415   | 405,398     | 432,447     |
| TCS        | 1035  | 1012,987    | 1067,1108   |
| TECHM      | 572   | 563,554     | 590,615     |
| YESBANK    | 270   | 268,265     | 279,284     |

સેન્સેક્સમાં ૧૬૧૬૨ ઉપર તેજી તરફી રૂખ

વેલક બજારોના મિ. ૧ સંકેતો, યુરોઝોને સંકેતમાંથી બચાવવા માટે જમ નીની પાલા મેન્ટમાં ભારે બેલઆઉટ ફંડની કરેલી જાહેરાત, એક્સાઈડ આઈ ની લેવાલી અને શોર્ટ કવરીંગના સહારે બજારમાં સામાન્ય સુધારો જોવા મળેલ

રોકિંગ ટીપ્સ મેકર્સ આશિષ નાયક મો. ૯૩૭૬૯૮૮૭૬૫, ૯૯૨૪૨૭૯૮૨૫ rosenayak.1984@yahoo.com

જ્યાંથી સેન્સેક્સ ૧૭૦૦૦ અને નિક્ટી ૫૦૦૦ ની મનોવેશનિક સ્તરેથી પાછા ફરેલ. છેલ્લા સપ્તાહે જણાવેલ કે સેન્સેક્સમાં ૧૬૬૨૦ ઉપર જ સુધારો જોવા મળે તે મુજબ જ આપેલ લેવલ ૧૬૮૭૧ સુધીના લેવલો જોવા મળેલ જ્યારે ૧૫૮૯૬ નો સપોર્ટ તોડેલ નહી. ઓક્ટોબર સીરીઝમાં ટ્રેડરોએ બજારમાં બ્રેક આઉટલક્ષી વેપાર યુસ્ત સ્ટોપલોસ સાથે બનાવવો. યોગ્ય લેવલથી તેજી-મંદી કરનારને આગામી સમયગાળામાં અઢળક કમાણી થશે. સાપ્તાહીક ચાર્ટ ઉપર સેન્સેક્સ રિકટેગલ ઈન ડાઉન ટ્રેન્ડની રચના બનાવે છે જે સેન્સેક્સમાં ૧૬૧૬૨ ઉપર તેજીની રૂખના સંકેતો આપે છે. ૧૬૧૬૨ નીચે બંધ આપતાં ૧૫૮૭૦ કે તેથી નીચેનો ઘટાડો જોવા મળી શકે છે. મુખ્ય અવરોધ ૧૬૭૦૯ ઉપર બંધ આપતાં ૧૭૦૬૫ ઉપરના લેવલો જોવા મળી શકે છે.

નિક્ટી ટેકનીક્સ (૪૮૪૩.૨૫) સાપ્તાહીક ચાર્ટ ઉપર નિક્ટી સાયમેટ્રીક ટ્રાયગલ ઈન આપ્ટેન્ડની રચના બનાવે છે જે નિક્ટીમાં નજીકના મુખ્ય સપોર્ટથી ૧૪૦ પોઈન્ટ ઉપરની તેજીના સંકેતો આપે છે. મુખ્ય સપોર્ટ તુટતાં ૪૭૯૦ સુધીના લેવલો જોવા મળી શકે છે. છેલ્લા સપ્તાહે જણાવેલ કે

નિક્ટીમાં મુખ્ય અવરોધ એટલે કે ૪૮૦૮ પર કરતાં ૧૦૦ થી ૧૫૦ પોઈન્ટનો ઉછાળો જોવા મળે તે મુજબ જ ૪૮૦૮ પર કરતાં ૫૦૦ ઉપરના લેવલો જોવા મળેલ. આગામી સમયગાળામાં ટ્રેડરોએ નિક્ટીમાં બંને બાજુની ચાલમાં યોગ્ય લેવલથી યુસ્ત સ્ટોપલોસ સાથે વેપાર બનાવવો હિતાવહ.

લાંબાગાળાના રોકાણ માટે

લક્ષ્મી કોટસિન (બીએસઈ કોડ ૫૨૬૦૪૯) (૯૪.૫૫) કંપનીની સ્થાપના ૧૯૮૮ માં ગેલેક્સી ઈન્ડોકેંક વિ તરીકે થઈ હતી જ્યાં પાછળથી જુન ૨૦૦૫ માં તેનું નામ બદલીને ડી લક્ષ્મીકોટસિન કરવામાં આવેલ. ટેકસટાઈલ્સ, વેલ્યુચેઈન ના વ્યવસાય સાથે કંપની સર્કળાયેલ છે. તેલઉપરાંત હોમ ફર્નિ શીંગ, ડેનિમ ફેબ્રિક, ટેરી ટોવેલ, બેડાલેનન, કોટન િફ સી બેલ ઈન્ટરલાઈનીંગ અને એમ્બ્રોઈડરી ફેબ્રીકના ઉત્પાદનમાં મોખારનું સ્થાન ધરાવે છે. બેલેસ્ટિક પ્રોડક્ટસ અને યાત્રિક ટેકસટાઈલ્સ પ્રોડક્ટસના ઉત્પાદનમાં કંપની ખુબ જ જાણીતી છે. શુટિંગ સર્ટિંગ, ડ્રિવલટ ફેબ્રીક, શિટીંગ, ડેનિમ, કોર્ટ, કોલેલ, ડેનિમ, બોટમ વેઈટ, બેડાલેનન, ઝીપર, રેડીમેઈડ ગારમેન્ટસ અને ટેરીટોવેલ નુ ઉત્પાદન અને વેચાણ કરે છે. કોટન યાન ફેબ્રીકસ, ન્યૂ કિલયર, પોલી યુરેથીન, હાઈ આલ્ટીટ્યુડ ફેબ્રીકસ, બાયોકેમિકલ ફેબ્રીકસ નુ ઉત્પાદન પણ કંપની દ્વારા કરવામાં આવે છે. કંપની એસવીએલ, સ્ટાર ટ્રેન્ડ અને સ્ટિરોડ બ્રાન્ડ હેઠળ પોતાના ઉત્પાદનનું વેચાણ કરે છે. શેરની વત માન બુકવેલ્યુ રૂ. ૨૨૩.૯૨ છે જે વત માન બજારભાવ થી ખુબ જ ઉપર છે જ્યારે શેરની ફેસવેલ્યુ રૂ. ૧૦ છે. કંપનીનો વત માન પીઈ રેશીયો ૧.૯૧ ટકા છે જે ઈન્ડિસ્ટ્રીયલ પીઈ રેશીયો ૫.૫૭ ટકાથી નીચે છે. ૪૭.૫૯ ટકાના દરે કંપનીએ ચાલુ સમયગાળા માટે

ઉપર તેજી તરફી રૂખ

ઈપીએસ પણ દશા વેલ છે. કંપની દર વષ ૩૦ ટકા ઉપર ડિવિડન્ડ પણ આપે છે. કંપની પોતાના કુલ છ ગ્રુપ ધરાવે છે. એમપી અગ વાલ કંપનીના ચેરમેન અને મેનેજીંગ ડિરેક્ટર તરિકે ફરજ બજાવે છે. કંપનીના વાધિ ક અને ત્રિમાસીક ગાળાના પરિણામો સતત સુધારાજનક નોંધાયેલ છે. સાપ્તાહીક ચાર્ટ ઉપર શેર રિકટેગલ ઈન ડાઉન ટ્રેન્ડ ની રચના બનાવે છે જે શેરમાં નજીકના મુખ્ય સપોર્ટથી રોકાણ કરનારને મધ્યમગાળામાં ૨૦ ટકા ઉપર રિટર્ન મળે તેવા સંકેતો આપે છે. અમે છેલ્લે આપેલ ભલામણોમાં હિટારી

હોમ, કોપ્ટન શ્રીલંકા હેલ્થસ ઈન્ડિયા, સુચ લક્ષ્મી કોટનમિલ્સમાં ૧૦ ટકા ઉપર વળતર ખુબ જ ટુકાગાળામાં મળેલ છે જે નોંધનીય છે. આગામી સમયગાળામાં મેમ્બસ ને જેકપોટ કોલ ની ભલામણ આપીશુ. મધ્યમ થી લાંબાગાળાના ચાર્ટ ઉપર શેર ફોલીંગ વિડથ ઈન અપ્ટેન્ડની રચના બનાવે છે જે શેરમાં બે મુખ્ય સપોર્ટના તબક્કામાં રોકાણ કરનારને મધ્યમથી લાંબાગાળે ૮૦ ટકા ઉપર રિટર્ન આપવાના સંકેતો આપે છે. લાંબાગાળાના રોકાણકારોએ ઘટાડે મયા દિત માત્રામાં રોકાણ કરવુ.

નિક્ટીની મજબૂત ટેકો ૪૭૫૦ તેમ જ પ્રતિકારક સપાટી ૫૧૪૦

ટેકનીકલ ટ્રેન્ડ સંજય લાસ મો. ૯૮૨૦૯૨૦૫૩૦ WEBSITE: www.stockacademy.co.in

ડ્રેડ કરવા જેવા કેટલાક શેર

| Name of stock  | Action     | Action Price | S I | Target |
|----------------|------------|--------------|-----|--------|
| ABG SHIP       | BUY        | 390          | 370 | 420    |
| ABB            | BUY        | 660          | 650 | 740    |
| GUJ MINERAL    | SHORT SELL | 172          | 174 | 160    |
| IRB            | SHORT SELL | 165          | 170 | 155    |
| MCDOWELL       | BUY        | 800          | 770 | 850    |
| SESAGOA        | BUY        | 196          | 190 | 215    |
| SIEMENS        | SHORT SELL | 845          | 855 | 800    |
| SAIL           | BUY        | 104          | 100 | 120    |
| SUNPHARMA      | SHORT SELL | 470          | 480 | 440    |
| ALOK           | BUY        | 18           | 17  | 22     |
| BANK OF BARODA | SHORT SELL | 775          | 795 | 735    |
| GSPL           | BUY        | 104          | 102 | 112    |

ઉંચો ફૂગાવાનો દર અને વધતા વ્યાજ દર ભારતના અર્થતંત્ર માટે ચિંતા જનક

વિનેલા સમાહે બીએસઈ સેન્સેક્સ (૧૬૪૫૩.૭૬) અને નિક્ટી (૪૮૪૩.૨૫) બંને અનુક્રમે ૧.૮ ટકા અને ૧.૬ ટકા ઉપરે બંધ આવ્યા હતા. નિક્ટી ફ્યુચર ઓક્ટોબર ૧૨.૨૫ પોઈન્ટના ડીસ્કાઉન્ટ માં હતો. નિક્ટી કોલ ઓપ્શન ઓક્ટોબર ૫૧૦૦ ના કોલ ઓપ્શન ભારે એક્ટિવ હતો. સેન્સેક્સમાં સપોર્ટ ૧૫૯૨૦ તથા રેજુસ્ટન્સ ૧૬૮૭૦ જ્યારે નિક્ટીમાં સપોર્ટ ૪૭૯૦ અને રેજુસ્ટન્સ ૫૦૬૫ નો છે. ઈન્ફોસીસ તેના બીજા ત્રિમાસિક ગાળાનાં પરિણામો તા. ૧૨મી ઓક્ટોબર, ૨૦૧૧ ના રોજ જાહેર કરશે. એચ ડી એફ સી બેંક પણ તેનાં બીજા ત્રિમાસિક ગાળાનાં પરિણામો ૧૯મી ઓક્ટોબર, ૨૦૧૧ ના રોજ જાહેર કરશે. સપ્ટેમ્બર માસનો ડિવેલિવ કોન્ટ્રાક્ટ ગુરુવાર, તા. ૨૯ સપ્ટેમ્બર, ૨૦૧૧ ના રોજ એક્ષપાયર થશે. આર આઈ એલ અને એસ બી આઈ માં સપ્ટેમ્બર માસ સીરીઝમાં ઓપન ઈન્ટરેસ્ટ વધેલ છે. ટાટા સ્ટીલ કોલ

બુલેટ નરેન્દ્ર નયનાની મો. ૯૮૯૮૧૬૨૭૭૦ nainaninarendra@hotmail.com Yahoo Messenger Id:narendranainani www.narendranainani.blogspot.com

ઓપ્શનમાં ૪૪૦ ના સ્ટ્રાઈક ભાવે ભારે પોઝીટીવ બંધાયેલ છે. એસ બી આઈ ઓક્ટોબર કોલ ઓપ્શનમાં પણ રૂ. ૨૦૦૦ ના સ્ટ્રાઈક ભાવે સારું બિલ્ડપ જોવા મળેલ છે. ફ્યુચર ઓપ્શનના પેલાડીઓ માટે

૧. જુ એસ પી એલ (૧૦૫.૫૦) ફ્યુચર લોટ સાર્ઈઝ ૪૦૦૦ શેર લોટ સાર્ઈઝ ૪૦૦૦ શેર ● ઓક્ટોબર માસના સ્ટ્રાઈક ભાવ ૧૦૫ રૂ. ના ભાવે એક કોલ ઓપ્શન રૂ. ૪.૫૦ના ભાવે ખરીદો. ● ઓક્ટોબર માસના ૧૧૦.૦૦ ના સ્ટ્રાઈક પ્રાઈસથી રૂ. ૨.૫૦ ના ભાવે એક કોલ ઓપ્શન વેચો. યુકવેલ પ્રિમિયમ = ૪.૫★ ૪૦૦૦=૧૮૦૦૦.૦૦ રૂ. મેળવેલ પ્રિમિયમ = ૨.૫૦★ ૪૦૦૦= ૧૦૦૦૦.૦૦ રૂ. યુકવેલ પ્રિમિયમ = ૧૦૦૦૦=૮૦૦૦.૦૦ રૂ. વધારેમાં વધારે નફો = ૧૧૦-૧૦૫ = ૫★ ૪૦૦૦=૨૦૦૦૦-૮૦૦૦=૧૨૦૦૦.૦૦ રૂ. વધારેમાં વધારે નુકશાન : = ૮૦૦૦.૦૦ રૂ. વધારેમાં વધારે નફો : = ૧૧૦-૧૦૫ = ૫★ ૪૦૦૦=૨૦૦૦૦-૮૦૦૦=૧૨૦૦૦.૦૦ રૂ. વધારેમાં વધારે નુકશાન : = ૮૦૦૦.૦૦ રૂ. બ્લેક ઈવન પોઈન્ટ : = ૧૦૭ ટ્રેડીંગ સાર્ઈડીયા ૧. બાટા ઈન્ડિયા (૬૪૯.૩૫) ઘટાડે આ સ્ટોક ખરીદીને વેપાર કરો. ૨. જી ઈ શીપ (૨૫૦.૫૦) ઘટાડે આ સ્ટોક ખરીદીને વેપાર કરો.

સેન્સેક્સ અને નિક્ટી અઠવાડીક બંધ ૧૫૭૬૫ અને ૪૭૧૮ની નીચે બંધ આવે તો ૧૪૩૧૯ અને ૪૨૬૨ સુધીનો ઘટાડો જોવા મળશે.

નમસ્કાર મિત્રો, ગત સપ્તાહે વોલેટાઈટલ રહ્યું, સ્ટોક સ્પેશીટીક એ રાખીને કામ કરવું વધારે હિતાવહ રહેશે. વાત કરીએ લેટેસ્ટ ટેકનીકલ પેઈન્ટની તો સેન્સેક્સ અને નિક્ટી બન્ને ડેઈલી ચાર્ટ પર અનુક્રમે ૮૧૭ અને ૨૭૨ પોઈન્ટનાં બોક્ષની રજામાં થી નીચેની તરફી પોઈન્ટ આપેલ છે, એટલે આવનારા દિવસોમાં એ સાંવ ૧૫૫૫૭ અને નિક્ટી સુધી ઘટી

| નામ            | સ્ટોપલોસ |
|----------------|----------|
| અરવિંદ         | ૮૬       |
| ગુજરાત ફલોરા   | ૪૮૨      |
| આઈજીએસ         | ૪૦૭      |
| વિઆઈપી         | ૮૭૧      |
| એમ ટેક ઈન્ડિયા | ૧૧૦      |
| લા ઓપાલા       | ૯૮       |
| નેસ્લે         | ૪૧૮૮     |
| સુઆવેલોટલ      | ૧૦૦      |
| વિએસટીઈન્ડ     | ૧૨૫૯     |

શકે છે. જ્યારે વિકલી ચાર્ટ પર જોતાં આ બન્નેમાં બોક્ષ અનુક્રમે ૧૪૪૬ પોઈન્ટ અને ૪૫૬ પોઈન્ટના બનેલાં છે. સેન્સેક્સ અને નિક્ટી ફ્યુચર અઠવાડીક બંધ ૧૫૭૬૫ અને ૪૭૧૮ની નીચે બંધ આવે તો ૧૪૩૧૯ અને ૪૨૬૨ સુધીનો ઘટાડો જોવા મળશે. શોર્ટટર્મ ઈન્વેસ્ટરો આપેલા સ્ટોપ લોસથી રોકાણ કરી શકે છે, જે સ્ટોપલોસ દર અઠવાડિયે અપડેટ કરીશ. હાલમાં જે રીતે તપાસીનો દોર છૂટો મુકવામાં આવ્યો છે અને જે રીતે નવી નવી વાતો બહાર આવી રહી છે તે ઉપરથી અનેક વાતો ફિલિત થાય છે. સરકારનો ઈરાદો એવો દેખાય છે કે પ્રજાને લાગે બીજા ઘણાં પણ બચાચારીઓ છે. પ્રધાનો એકલા નથી. પ્રધાનમંડળની "સામૂહિક જવાબદારી" વિશે વિપક્ષમાંથી કેમ કોઈ બોલતું નથી? અત્યારે રથયાત્રાઓ કાઢવાનો સમય નથી પરંતુ મરદાનગીથી પ્રજાને જગાડવાનો સમય છે. શ્રી જય પ્રકાશ નારાયણ જેવા મોટા ગજનાં નેતાની જરૂર છે નહીં તો આ કુપાતરો

દેશને ડુબાડી દેશે. છેલ્લા સાત દિવસનાં વિદેશી સંસ્થાકીય ફંડોની ગતિવિધિ તપાસીએ તો પાંચ દિવસ તેઓ નેટ વેચવાલ રહ્યા છે અને ૪૩૫૮.૬૦ કરોડનો માલ વેચ્યો છે જ્યારે બે દિવસમાં નજીવી ખરીદી કરી છે જે ૨૧૯.૦૫ કરોડની જ છે એક

પેનિક એન્ડ પ્રોફીટ નિશેષ એમ. જાની મો. ૯૩૭૬૯૮૫૨૨૮૪

તો કંપનીઓ કાચામાલનાં ભાવ વધારાને લીધે નફો જાળવી શકતી નથી. તેમાં સરકારને મોંઘવારી ઘટાડવાની જરા પણ પડી હોય તેવું લાગતું નથી. ક્યાંથી પ્રજાનું લોહી પીવાય, ક્યાં નવા કરવેરા નંબાય ત્યાં જ્યાં કેન્દ્રીત થતું લાગે છે. સરકારનું વલણ હડકાયા કુતરા જેવું થઈ ગયું છે

## બેકડાઉન પહેલાંની ટ્રેડિંગ રેન્જ ૪૮૦૦ થી ૫૦૦૦

**તા. ૦૩ ઓક્ટોબર, ૨૦૧૧**  
**થી ૦૭ ઓક્ટોબર, ૨૦૧૧**  
**નિકટી સામાહિક બંધ : ૪૯૪૩**  
 (ગત સપ્તાહે ૪૮૬૮)  
 સોમવારે બજાર અમારા સામાહિક ટ્રેન્ડ પોઈન્ટ ૪૮૦૦ નીચે પુલ્યું, અને પછી ૪૭૫૦ના ટેકાથી બાઉન્સ થયું.

**નિકટી સૂચ**

**દિનેશ એ. ઠાકુર મો.**  
 ૯૮૨૨૨૦૫૦૯૪૯  
 dinuthakur@gmail.com  
 blog site -  
<http://dinuthakur.blogspot.com>

બુધવારે અમારા સામાહિક ટ્રેન્ડ પોઈન્ટ ૪૮૦૦ ઉપર પુલબેક જોવા મળ્યું,

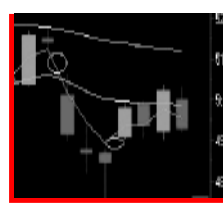
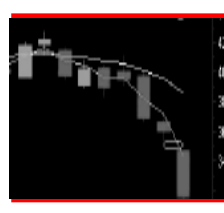
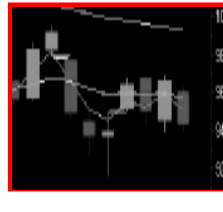
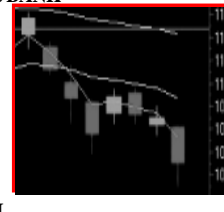


બુધવારના ટ્રેડ પછી, ગુરુવાર રેવિવેટિવ ટ્રેડ શોર્ટ કવરીંગ અને બેક ડ્રોવિંગ રેલીના કારણે પોઝિટિવ નોટ સાથે પૂર્ણ થયો. શુક્રવારે પૂર્ણ થતો માસ ફેશ શોર્ટ બિલ્ડઅપ સાથે પૂર્ણ થયો અને સપ્તાહ ૨૦ પોઈન્ટની વૃદ્ધિ સાથે બંધ આવ્યું. અમારી વન ટુ કા ફોર % ફોર્મ્યુલા મુજબ ટૂંકા ગાળા માટે, મધ્યમ ગાળા માટે અને લાંબા ગાળા માટે અનુક્રમે તેજમય અથવા તો મંદીમય રૂબની વિપરિત ચાલની ખાતરી માટે નજીકના ટોપ અથવા તો બોટમથી અનુક્રમે ૫૦, ૧૦૦ અને ૨૦૦ પોઈન્ટનો સ્ટોપલોસ રાખો...

**આગામી સપ્તાહ :** આ સપ્તાહે માર્કેટ ટ્રેડિંગ રેન્જ (રોજીદા બંધના ધોરણે) ૪૬૩૦ - ૫૨૩૦ વચ્ચે રહેશે. એટલે કે ટ્રેન્ડ પોઈન્ટ ૪૮૩૦ (જેમાં સપ્તાહ દરમ્યાન ટ્રેન્ડ પોઈન્ટને અપડેટ કરવા માટે સામાહિક આવક / નુકશાનના રપ ટકા વધારો અથવા ઘટાડો ધ્યાનમાં લો.) તેમ

જ અને સાપ્તાહિક રેન્જ +/- ૩૦૦ રહેશે. ૨૦, ૫૦, ૧૦૦, ૨૦૦ દિવસની ઈએમ એ સપાટી નિકટી માટે ૪૮૯૦(-૩૦), ૫૧૧૦(-૩૦), ૫૨૬૦(-૩૦), ૫૩૯૦(-૨૦). ઘટાડા સમયે ટ્રેડર્સ ટ્રીગર લેવલ પર તેમની લોગ પોઝીશનમાંથી નિકળી જવું જોઈએ. આ પછી ફરી ટ્રીગર સપાટીએ અથવા તો નીચેની સપાટીએ વ્યાપારમાં દાખલ થવું જોઈએ. આ રીતે, ટ્રીગર તમારું રક્ષણ કરવામાં, વધુમાં વધુ નફો કરવામાં અને તમારી પોઝીશન જાળવી રાખવામાં મદદરૂપ નિવડશે.

**નિકટીની રૂબ અને જુદા જુદા ચાર્ટ પર ૨૦ એસ એમ એ લાઈન મુજબ નિકટીની શરુઆત અને રૂબ નીચે મુજબ છે. ૩૦ મીનીટ નીચે તરફ ૪૮૫૦, ૯૦ મીનીટ નીચે તરફ ૪૮૫૦, દૈનિક : સમ, ૫૦૦૦ સામાહિક - નીચે ૫૬૦૦,**

( દીપનું દર્પણ ) - દીપેશ ગોહીલ  
 મો. ૯૭૨૭૯૯૦૯૮૦ veenmoney@gmail.com

|                                                                                                                                                                                                                                                                                                                          |                                                                                     |                                                                                                                                                                                                                                                                                                                       |                                                                                     |
|--------------------------------------------------------------------------------------------------------------------------------------------------------------------------------------------------------------------------------------------------------------------------------------------------------------------------|-------------------------------------------------------------------------------------|-----------------------------------------------------------------------------------------------------------------------------------------------------------------------------------------------------------------------------------------------------------------------------------------------------------------------|-------------------------------------------------------------------------------------|
| <p><b>NAME : NIFTY</b><br/>                 BUY ABOVE : 4940<br/>                 RES-1 : 4990<br/>                 RES-2 : 5050<br/>                 RES-3 : 5220<br/>                 SELL BELOW : 4940<br/>                 SUP-1 : 4860<br/>                 SUP-2 : 4800<br/>                 SUP-3 : 4750</p>      |  | <p><b>NAME : R.CAPITAL</b><br/>                 BUY ABOVE : 310<br/>                 RES-1 : 325<br/>                 RES-2 : 345<br/>                 RES-3 : 360<br/>                 SELL BELOW : 310<br/>                 SUP-1 : 290<br/>                 SUP-2 : 270<br/>                 SUP-3 : 250</p>       |  |
| <p><b>NAME : BANK NIFTY</b><br/>                 BUY ABOVE : 9430<br/>                 RES-1 : 9520<br/>                 RES-2 : 9690<br/>                 RES-3 : 9790<br/>                 SELL BELOW : 9430<br/>                 SUP-1 : 9340<br/>                 SUP-2 : 9220<br/>                 SUP-3 : 9110</p> |  | <p><b>NAME : AXIS BANK</b><br/>                 BUY ABOVE : 1030<br/>                 RES-1 : 1060<br/>                 RES-2 : 1090<br/>                 RES-3 : 1140<br/>                 SELL BELOW : 1030<br/>                 SUP-1 : 1000<br/>                 SUP-2 : 960<br/>                 SUP-3 : 920</p> |  |
| <p><b>NAME : CNX IT</b><br/>                 BUY ABOVE : 5650<br/>                 RES-1 : 5800<br/>                 RES-2 : 5940<br/>                 RES-3 : 6030<br/>                 SELL BELOW : 5650<br/>                 SUP-1 : 5520<br/>                 SUP-2 : 5400<br/>                 SUP-3 : 5300</p>     |  | <p><b>NAME : BPCL</b><br/>                 BUY ABOVE : 650<br/>                 RES-1 : 670<br/>                 RES-2 : 690<br/>                 RES-3 : 710<br/>                 SELL BELOW : 650<br/>                 SUP-1 : 630<br/>                 SUP-2 : 610<br/>                 SUP-3 : 590</p>            |  |

**નિકટી સ્ટોકસ માટેની ટૂંકા ગાળાની રૂબ અને રિવર્સલ લેવલ નીચે મુજબ છે.**  
 તેનો ઉપયોગ વ્યાપારમાં દાખલ થવા અથવા બહાર નિકળવા બે તબક્કામાં કરો.

| STOCK (*stockbelow) | Reversal 500 DMA | STOCK (*stockbelow) | Reversal 500 DMA |
|---------------------|------------------|---------------------|------------------|
| <b>UP TREND</b>     |                  | <b>DOWN TREND</b>   |                  |
| ACC                 | 1030;1020        | ICICI Bank*         | 910;970          |
| AmbujaCem           | 138;137          | IDFC*               | 115;125          |
| Bajaj Auto          | 1520;1420        | Infosys*            | 2570;2800        |
| DLF*                | 210;215          | Jindal S&P*         | 530;560          |
| Grasim              | 2220;2200        | LarsonTurbo*        | 1550;1600        |
| HeroCorp            | 1920;1800        | Maruti*             | 1160;1170        |
| Hind Lever          | 330;325          | NTPC*               | 173;175          |
| ITC                 | 185;195          | ONGC*               | 270;275          |
| JP Associa*         | 72;68            | PNB*                | 1010;1030        |
| Kotak Bank          | 455;450          | Power Grid*         | 100;101          |
| Mah & Mah           | 750;730          | RCom*               | 86;90            |
| Ranbaxy             | 505;500          | Rel Capita*         | 400;430          |
| <b>DOWN TREND</b>   |                  | Rel Infra*          | 460;500          |
| Axis Bank*          | 1130;1180        | Reliance*           | 840;920          |
| Bharti Airtel       | 400;410          | RPower*             | 90;100           |
| BHEL*               | 1760;1840        | SAIL*               | 115;125          |
| BPCL                | 680;655          | SBIN*               | 2040;2200        |
| CAIRN*              | 290;310          | Sesa Goa*           | 230;250          |
| Cipla*              | 290;310          | Siemens             | 860;880          |
| Dr.Reddy            | 1510;1550        | Sterlite*           | 130;140          |
| GAIL*               | 430;435          | SunPharma           | 465;485          |
| HCL Tech*           | 415;440          | Tata Motor*         | 160;180          |
| HDFC                | 650;655          | Tata Power*         | 107;112          |
| HDFC Bank           | 470;475          | Tata Steel*         | 470;510          |
| Hindalco*           | 150;165          | TCS                 | 1070;1110        |
|                     |                  | Wipro*              | 350;370          |

| STOCKS    | REC. PRICE | HIGH/LOW | TARGET            |
|-----------|------------|----------|-------------------|
| NIFTY     | 5090       | 4919     | 2 TARGET ACHIEVED |
| BANKNIFTY | 9720       | 9260     | 3 TARGET ACHIEVED |

## માર્કેટ ટ્રેન્ડ

માર્કેટ ૨૬-૯-૧૧ના રોજ હાયર બોટમ બનાવીને એક દિવસ ઉપર અને એક દિવસ નીચે જાય છે હાયર બોટમ છે ૧૫૮૦૧ તેને એવરેજ રેન્જ જે વોલેટાલીટી છે ૧૫૮૦૧ તેને આપણું ટ્રેન્ડ બદલ્યું છે તે એક શોર્ટ ટર્મ બદલ્યું કહેવાય તે આગળ જઈને લોગટમાં બદલે છે કે નહિ તે જોવાનું બાકી રહે. અત્યારે મોટા ભાગના સ્ટોક શોર્ટ ટર્મ બદલવા મથી રહ્યા છે. તે સુવક કરે છે કે થોડા સમયમાં

કદાચ સેન્સેક્સ પણ શોર્ટ અને મિડીયમ ટર્મ સ્વિચલ બતાવે. માર્કેટ ટાર્જીંગ પ્રમાણે અત્યારે અચુક સ્ટોક જેમણે ટ્રેન્ડ બદલી નાખ્યું તેવા સ્ટોકની ખરીદી કરી શકાય તેવા સ્ટોકમાં એક છે. કોઈ જમાનામાં તે સ્ટોક માર્કેટનો લીડર હતો લાગે છે હવે તેના એ જ દિવસો પાછા આવી રહ્યા છે અને આવનાર મહિનાઓમાં આઈ.ટી.સી. લીડર બ્રાન્ડ થઈ શકે છે. લીડર થાય એટલે એની ચાલ

**ટેકનીકલ એનાલીસીસ ફોર ફ્યુચર ટ્રેન્ડ**

**ડો. ચંદ્ર વનવારી**  
 મો. ૯૮૨૫૯૦૦૮૪૯  
[www.vccfuturetrading.com](http://www.vccfuturetrading.com)

અનુસંધાનમાં લઈએ તો ૧૫૨૫૦થી નીચેના જાય ત્યાં સુધી આપણે હજુ રિવર્સલ ટેન્ડની મોડમાં છીએ અને જ્યારે તે ૧૭૫૧ ઉપર ૧૮૦૦૦ ઉપર ટ્રેડ થયા કરે તો તે એક કન્ફરમેશન થશે કે આપણે

હવે ટ્રેડર્સ અને ઈન્વેસ્ટર્સ માટેની અમારી ૧૫ વિવિધ હીન્ટમાંથી ૧૩ હીન્ટ મંદીમય છે. ૫૦ નિકટી સ્ટોકમાંથી ૩૮ નિકટીના શેર તેમના ટૂંકાગાળાના ટેકા નીચે નકારાત્મક ટ્રેડ થઈ રહેલ છે. ૩૪ નિકટી જુનિયર સ્ટોક લાંબા ગાળાના સપોર્ટ ૫૦૦ ડબલ્યુડીએમએ નીચે ટ્રેડ થઈ રહેલ છે. વાયકો નિકટીના ઈન્ટ્રોડે, ઈઓ ડી ટેકનીકલ ચાર્ટ અને એન એસ ઈ/બી એસ ઈ સ્ટોકસ મોબાઈલ પર અને મારી સાઈટ <http://dinuthakur.blogspot.com> પર જોઈ શકે છે. -ત્યારતમાં પ્રથમ વાર અને વિના મુલ્યે

### દિનુનું સપોર્ટ એન્ડ રેજીસ્ટ્રેશન, નિકટી ટ્રેન્ડ અને સ્ટોપલોસ પત્રક

| Investor    | Chart type | Trade% | Beta    | Trend From | Stop-loss | Gain |
|-------------|------------|--------|---------|------------|-----------|------|
| Derivative  | Daily      | 20     | (+1.2)  | DOWN 4960  | 4960*     | +20  |
| Swing trade | Weekly     | 20     | (1-1.2) | DOWN 4960  | 4950*     | +20  |
| Short term  | Bi-weekly  | 20     | (1)     | DOWN 4960  | 4960*     | +20  |
| Medium term | Monthly    | 20     | (1-0.8) | DOWN 5600  | 5070*     | +720 |
| Mutual Fund | Quarterly  | 10     | (-0.8)  | DOWN 5630  | 5200*     | +790 |
| Long Term   | Yearly     | 10     | (-0.8)  | DOWN 5280  | 5160*     | +400 |

**નિકટી માટે (રોજીદા સ્ટોપલોસ + બંધ) / ર** ટ્રેડર્સને નિકટી માટેની પછીના દિવસની રૂબ તેમ જ સ્ટોપલોસ દર્શાવશે. ટ્રેડર્સ ટ્રીગર પોઈન્ટ નીચે વ્યાપારમાંથી બહાર નિકળી જવું અથવા તો નીચેના ટ્રીગર પોઈન્ટે વ્યાપારમાં દાખલ થવું. જો બજાર રોજીદા સ્ટોપલોસ કરતાં ૩૦ મીનીટ સુધી નીચેની સપાટીએ ટ્રેડ થાય તો રિવર્સ ટ્રેન્ડ ગણવો.

## ૪૮૬૬ નીચે ૪૮૬૦, ૪૮૩૩, ૪૮૦૦... ૫૦૦૪ ઉપર ૫૦૪૦, ૫૦૭૬, ૫૧૦૩...

- ગયા સપ્તાહે ખુબ જ સ્પષ્ટ અને ચોખ્ખું ને ચટ જણાવેલ કે, ૪૭૯૭ નીચે ૪૭૭૦, ૪૭૩૪... બરાબર તે જ પ્રમાણે નિકટી ફ્યુચરે ૪૭૫૬.૧૦ નો લો દર્શાવેલ... ઉપરાંત જણાવેલ કે, ૪૮૫૦ ઉપર ૪૮૮૩, ૫૦૨૨... નીકટી ફ્યુચરે ૫૦૩૬.૨૫ નો હાઈ દર્શાવેલ... તે તમારા સર્વેની માહિતી ખાતર...

- ગયા સપ્તાહની સ્ટોક ફ્યુચરની ભલામણોમાંથી ટીટીએમએલ ૧૭.૨૫ વાળો ૧૮.૪૦, આલોક ૧૭.૧૦ વાળો ૧૮.૭૦ અદાણી પાવર ૮૪.૮૫ વાળો ૮૮.૫૦ જેવાં ભાવો જોવાયેલ... તે માહિતી માટે જ...

**નિકટી ફ્યુચર (૪૯૩૪.૩૦) :-**  
 ૪૮૯૬ નીચે ૪૮૬૦, ૪૮૩૩, ૪૮૦૦ જોવા મળે... ૫૦૦૪ ઉપર ૫૦૪૦, ૫૦૭૬, ૫૧૦૩ જોવા મળે...  
 (૧) એમ એલ એમ (૮૦૬.૫૫) :- રૂ. ૭૯૦ સ્ટોપલોસ... નજીકમાં જ ૮૨૪ થી ૮૪૬...  
 (૨) સુપીન (૪૭૫.૪૫) :- રૂ. ૪૬૧ સ્ટોપલોસ... નજીકમાં જ ૪૮૬ થી ૪૯૬...  
 (૩) આઈજીએલ (૪૨૮.૧૫) :- રૂ. ૩૫૦ સ્ટોપલોસ... નજીકમાં જ ૪૫૦ થી ૪૬૦...  
 (૪) આર.કોમ (૭૧.૭૦) :- રૂ. ૬૮ સ્ટોપલોસ... નજીકમાં જ ૭૭ થી ૮૪...  
 (૫) આર. પાવર (૭૬.૭૫) :- રૂ. ૭૩ સ્ટોપલોસ... નજીકમાં જ ૮૨ થી ૮૮...  
**હોટ શોર્ટ-ટર્મ ડિલેવરીબોર્ડર રોકાણ :-**  
 (૧) હિંદ કોપર (૫૧૩૫૯૯) (૨૨૬.૯૦) : નજીકમાં જ ૨૪૩ થી ૨૬૧... તોફાની ઉછાળા દ્વારા...  
 (૨) અખેરા (૫૧૩૩૪૯) (અનુસંધાન ૭ પાને)

**બાજ નજરે**

**પારસ ઘેલાણી મો.**  
 ૯૦૯૯૦૧૦૮૨૭૦  
 ghelani.paras@gmail.com  
 parasghelani@rediffmail.com  
<http://letusgrowtogether111.blogspot.com>

૪૧૪ સ્ટોપલોસ... નજીકમાં જ ૪૩૬ થી ૪૫૦...  
 (૪) બાદા (૬૫૦.૭૫) :- રૂ. ૬૩૫ સ્ટોપલોસ... નજીકમાં જ ૬૬૬ થી ૬૮૪...  
 (૫) એમઆરબીએલ (૬૨.૩૦) :- રૂ. ૬૧ સ્ટોપલોસ... નજીકમાં જ ૬૮ થી ૭૫...  
**લેટ વીકલી સ્ટોક ફ્યુચર્સ :-**  
 (૧) ચંબલ (૯૩.૯૫) :- રૂ. ૯૦

**Madhav Ranade**  
 (M) 09371002943 or  
 email: sumamura@dataone.in

**તા. ૦૩ ઓક્ટોબર ૨૦૧૧ થી ૦૭ ઓક્ટોબર ૨૦૧૧ નાં ટ્રેડિંગ લેવલ્સ**

ઉપર બંધ આવ્યું પરંતુ હજુ પણ હેવી વેઈટ શેરોના ભાવ નીચા છે આ જ ખરી વાત છે. નવી દિલ્હી ખાતે આવેલ રાજકીય કલોકટી હાલ પુરતી તો ઠરી ગયેલ છે અને હવે તેના નવા દસ્તાવેજો જે કોર્ટ સમક્ષ હાજર કરવામાં આવેલ છે તેના અર્થ ઘટન માટે સુપ્રિમકોર્ટ પર નજર ઠરેલ છે.

વૈશ્વિક સ્તરે કોમોડીટી નીચેની સપાટીએ સ્થિર થઈ ગઈ હોય તેમ જણાય છે પરંતુ મને અપેક્ષા છે કે તેની આ દક્ષિણ તરફની મુસાફરી ફરી એક વાર ચાલુ થશે કારણ કે આ ત્રિમાસિક ગાળાના અંત પછી હેડ્ડા ફંડો માટેની બારી ખુલશે અને ફરી એક વાર નવી વેચવાલી આકાર લે તેવી અપેક્ષા છે.

મને અપેક્ષા છે કે આવનાર સપ્તાહે આપણાં બજારો ૪૭૦૦ થી ૫૦૦૦ વચ્ચે ચાલુ જ રહેશે. શરત એ છે કે યુરોપ

તરફથી બીજી કોઈ અડચણ ન આવે તો. બીજી વધુ માહિતી માટે મારી વેબસાઈટ [www.sumamura.com](http://www.sumamura.com) ની મુલાકાત લેવાનું ચાલુ રાખો. તમારે આ વેબસાઈટમાં મોડ્યુલ્સ સેક્શન જોવા માટે રજીસ્ટર્ડ થવાની જરૂર રહેશે મારી વેબસાઈટ ૪ એપ્રિલ ૨૦૧૧ થી પેઈડ વેબસાઈટ બનેલ છે. હાલમલાં હું ખૂબ જ આકર્ષક શરુઆતના દર રાખી રહેલ છું. તમે બહાજ એટલે કે ૮ મોડ્યુલ્સ માત્ર રૂ. ૩૦,૦૦૦ માં આખું વર્ષ નિહાળી શકો છો. વધુ માહિતી માટે મને ૯૩૭૧૦૦૨૯૪૩ પર કોલ કરી શકો છો. યાદ રાખો મૂડી દુર્લભ છે અને તેનું સન્માન કરવું જરૂરી છે. હું યાહુ મેલ પર પણ હાજર હોઉં છું, તમે મારો તે પર સંપર્ક કરી શકો છો. મારો યાહુ આઈડી madhavarade1 છે.

| TER POSN TRADING | weekly | DATE  | 3rd / 7th october 2011  |
|------------------|--------|-------|-------------------------|
| stocks / indices | go     | entry | Target                  |
| BSE SENSEX       | short  | 16430 | 16290/150/010/15870/730 |
|                  | long   | 16570 | 16710/850/990/17130/270 |
| BSE AUTO         | short  | 8510  | x                       |
|                  | long   | 8610  | x                       |
| BSE CAP GOODS    | short  | 10720 | x                       |
|                  | long   | 10835 | x                       |
| BSE FMCG         | short  | 3920  | x                       |
|                  | long   | 3945  | x                       |
| BSE HEALTHCARE   | short  | 5850  | x                       |
|                  | long   | 5885  | x                       |
| BSE METAL        | short  | 11050 | x                       |
|                  | long   | 11160 | x                       |
| BSE OIL & GAS    | short  | 8490  | x                       |
|                  | long   | 8590  | x                       |
| BSE PSU          | short  | 7360  | x                       |
|                  | long   | 7450  | x                       |
| BSE REALTY       | short  | 1761  | x                       |
|                  | long   | 1778  | x                       |

# શેરબજારમાં રીઇસાઓનો કાળોકેર દરેક ઉછાળે ખેવામાં આવશે, આપણા બજારો મંદીવાળાની પક્કમાં આવી ગયા છે અને ૫૧૧૦નું રેઝીસ્ટન્સ બજારને નડ્યા કરશે છતાં એડવાન્સ ટેક્સના આંકડા ખેતા નીચા મથાળે ટેકો પણ મળ્યા કરશે. ૨૦૦૮ જેવું પેનીક બજારમાં આવવાની શક્યતા ઓછી છે છતાં ૧૨૦૦૦/૩૬૦૦ બંને ઇન્ડેક્સો માટે ૨૦૧૪ સુધીમાં નક્કી દેખાય છે.

**Sensex / Nifty (ત્રિમાસિક)**  
16453.76 / 4943.25  
પ્રિય વાંચક મિત્રો  
યાદ કરો અત્રે ૨૦૧૧ના પ્રથમ ત્રિમાસિક ક્લોઝ બાદ સ્પષ્ટ સંકેત આપેલ કે ૨૦૧૧ ના બાકીના ત્રણે-ત્રણે ત્રિમાસિક બંધ

આવતા ત્રિમાસિક ગાળા માટેનું ધ્યાન અને લેવલો આવતા અઠવાડિયામાં અત્રે આપીશું. પાન એક વાતની સો વાત ૨૦૧૧નો ૪થો ક્વાર્ટર પણ ૧૦૦% નેગેટીવ જ આવશે માટે ૨૦૧૧ ના ચોથા ક્વાર્ટરમાં જો કોઈપણ પુલ બેક રેલી આવે તેમાં વેચનાર જ ફાવશે એમાં અમો બેમત નથી.



**Sensex / Nifty (માસિક)**  
16453.76 / 4943.25  
૨૦૧૧ ના ત્રીજા ક્વાર્ટરના છેલ્લા માસ દરમ્યાન આપણા બંને ઈન્ડેક્સોએ ૧૪૧૦.૦૭૪/૧૦.૪૦૧ નેગેટીવ ઠેકડા માયાં

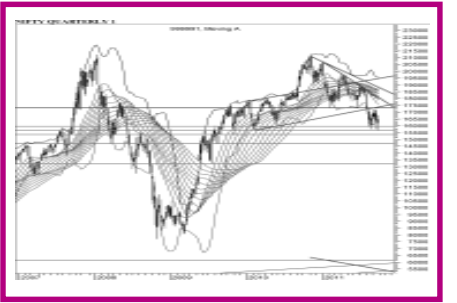
૭૯૦૦ આજુ આજુ અને નીફટી ૩૬૦૦/૨૪૦૦ શું બનાવે છે તે તો આવનારા દિવસો જ કહેશે. દેશના બંને મુખ્ય પક્ષો શાશક અને વિરોધમાં સત્તાનું અંદુરુની ધમાસાણ ચાલી રહ્યું છે તે કેવો વળાંક લે છે તેના પર આગળ ઉપર બજાર નિભર રહેશે.

શાસકપક્ષમાં અંદર અંદરનો હિસાબ



લોકો વચ્ચે સદ્ભાવના અને સુમેળ રાખી સંવેદના સાથે-સાથે વિવિધ પ્રદેશના નેતાઓ તેમની સમસ્યા સાથે લડવું. તે આપ ખુદી ટોલરેટ કરે કે કેમ? એ મોટો યક્ષ પ્રશ્ન છે. ઠીક છે સ્ટેટ લેવેલે તો બધા "Yes Man" બની જાય પણ રાષ્ટ્રીય લેવેલે મુશ્કેલ છે બાકી ચાર્ટ જોતાં ૪૭૨૦ના તૂટે ત્યાં સુધી બજારમાં નીચા મથાળે ટેકો મળેતો જોવા મળે. ૪૭૨૦

આગલા સાપ્તાહીક બંધ કરતાં + ૨૯૧.૭૦ / + ૭૪.૫૦નો પોજીટીવ બંધ આવેલ છે. છતાં આ બંધ ઉછાળે વેચવા જણાવે છે ૫૧૧૦નું રેઝીસ્ટન્સ ધ્યાનમાં રાખવું ૫૧૧૫ ઉપરનો બંધ ૫૧૭૫-૫૨૦૦-૫૩૦૦-૫૪૦૫ થી ૫૫૪૫ સુધીના શક્યતાઓ



**અત્યારે બજારમાં ૫૩૦૦ પહેલાં કે ૪૩૦૦ પહેલાં એક સવાલ છે પણ વધઘટે ૧૨૦૦૦ અને ૩૬૦૦ એ નક્કી ડેસ્ટીનેશન છે**

નેગેટીવ જ આવશે. એ મુજબ ૨૦૧૧ના માર્ચ-જુન અને સપ્ટેમ્બર ત્રણે ત્રણે બંધ નેગેટીવ જ આવ્યા પૂર્ણ થયેલ આ ૨૦૧૧ના ત્રીજા ક્વાર્ટરમાં આપણા બંને ઈન્ડેક્સોની ગતી વીધી જોઈ લઈએ. ૨૦૧૧ના આ ત્રીજા ક્વાર્ટર દરમ્યાન આપણા બંને ઈન્ડેક્સોએ ૩૩૬૬.૧૭/૧૦૨૦.૪૦ પોઈન્ટની નેગેટીવ રેન્ડ બાદ બજાર ત્રિમાસિક ઓપનથી -૨૫૨૧.૨૦/૭૬૨.૫૦ અને આગળ ત્રિમાસિક ક્લોઝથી

બાદ માસિક ઓપનથી - ૫૦૯.૯૧/૧૬૬.૫૫ અને આગલા માસિક બંધથી - ૨૨૨.૯૯/૫૭.૭૫ના નેગેટીવ બંધ આવી આગળ ઉપર ડાઉન વર્ડ ટ્રેન્ડ ચાલુ રહેવાની આગાહી કરી છે. આ વખતનો ડાઉન વર્ડ ટ્રેન્ડ કેવો રહેશે તેની આગાહી આગળ ઉપર આવતા અંકમાં કરીશું. પણ પ્રથમ આવતા માસ માટેના કાચા અંદાજો લઈ લઈએ. વાંચક મિત્રો ઘણા મિત્રો બજાર ઝડપથી ફસડાઈ પડશેની જોરદાર આગાહી કરે



તૂટતાં ૪૬૫૦ થી ૪૩૩૦ ની પ્રથમ શક્યતા દેખાય છે. બાકી વધઘટે સંજોગો મુજબ બજાર ૩૭૧૧-૨૪૦૧ સુધી શક્યતા દેખાય છે. પણ તેને કમસે કમ ૨૦૧૪ના ઈલેક્શન પહેલાં કે સુધીમાં આવું બની શકે છે. પણ અત્રે આપેલાં ચાર્ટોમાં આપેલાં હાઈ રીજી-ટલ સપોર્ટોથી બજારમાં ઉછાળા આવ્યાં કરશે બાકી પાકા સપોર્ટ અને રેઝીસ્ટન્સ આવતાં અંકમાં આવીશું. હવે જોઈશું.

**Sensex / Nifty**  
16453.76 / 4943.25 (સપ્તાહ)

પૂર્ણ થયેલ સપ્તાહ દરમ્યાન આપણા બંને ઈન્ડેક્સોએ ૯૫૫.૦૭/૧૭૫.૪૦ની પોજીટીવ રેન્ડ બાદ સાપ્તાહીક ઓપન કરતાં + ૨૪૪.૫૭ + ૬૪.૬૫ અને

**ડંકન ઈન્ડસ્ટ્રીઝમાં બાયફરના કેશનો જવાબ બંને સ્ટોક એક્સચેન્જમાં કંપની દ્વારા જણાવ્યા બાદ કોન્સટન્ટ કેટલી ઉપલી સર્કિટ લાગે છે એ તો સમય જ કહેશે.**

ઉભી પણ આ બધુ ૫૧૧૫ ઉપરના બંધ આપે તો જ શક્ય છે જો નીચે ૪૮૭૯, ૪૮૫૦-૪૭૭૩-૪૭૫૯-૪૭૨૦ના સપોર્ટ છે.

### ડંકન ઈન્ડસ્ટ્રીઝ

૪૮૭૯ થી જ સોમવારે બજારમાં એક ઉછાળો સંભવી શકે છે. બાકી અત્રે અમો વારંવાર ડંકન ઈન્ડસ્ટ્રીઝની ભલામણ કરતાં આવેલ બીન સત્તાવાર સાધનો દ્વારા જાણવા મળ્યા મુજબ ડંકન ની B.I.F.R. માંની અરજીનો નીકાલ આવી ગયો છે. જેને લઈને આજે બંને એક્ષચેન્જોમાં અગાઉ

લાખ્યા મુજબ ઉપલી સર્કિટ લાગી હતી. બાકી વધુ વિગતે ઈન્ડેક્સો અને અનેક સ્ક્રીપ્સો માટેનું ૨૦૧૧ના ચોથા ક્વાર્ટરનું ધ્યાન અત્રે આવતા અંકમાં આપીશું.

**Mcleod Russel ( ૨૩૭.૭૦ )**

૨૩૧ નો સપોર્ટ એ લઈ ૨૨૬ નો સ્ટોપલોસ સાથે ૨૫૦-૨૬૦ના ટાર્ગેટથી ખરીદાય.

**Reliance Ind. (૮૦૮.૩૦)**

૭૯૬નો સ્ટ્રોંગ સપોર્ટ ૭૯૦ના સ્ટોપલોસ સાથે ૯૦૦-૯૧૦ના ટૂંકા ગાળાના ધ્યાનથી ખરીદાય



-૨૩૯૨.૧૧/૭૦૪૧૫ પોઈન્ટનો નરમ ક્લોઝ આપેલ છે. આ રીતે ૨૦૧૧નો આ ત્રીજો ત્રિમાસિક ક્લોઝ નેગેટીવ ગયો અને સાથે સાથે આ ચોથો ત્રિમાસિક ક્લોઝ પણ નેગેટીવ બંધ આપશે તેવાં અંદાજ આપતો ગયો.

છે. અને કેટલાંક મિત્રો તો ૨૦૧૧ ના ડીસેમ્બરમાં જ ૧૧-૧૨ હજારની અને પાછો એક જ વર્ષમાં ૨૧ હજાર પાર કરવાની વાતો અને સપના જુએ છે પણ અમારા વર્ષોના અનુભવે આ વખતે બજાર જ્યાં પણ બોટમ ૧૨૦૦૦ કે

જ્યારે વિરોધ પક્ષમાં છાશ-છાગોળે ને ભેંસ ભાગોળે જેવી પરિસ્થિતિ હજુ બહુમતી તો શું ચૂનાવ પણ પૂરાં નથી થયાં ત્યાં (પુરુશી) સત્તાની સાંકઠાંચી ચાલુ થઈ ગઈ છે. એક સ્ટેટના શાસન અને પૂરાં દેશની અનેક જાતી-પ્રજાતી ધર્મના

**MARVELLOUS SMS CLUB MEMBERSHIP**

| PERIOD            | EQUITY FEES (In Rs.) | F&O FEES (In Rs.) | COMBO FEES (In Rs.) |
|-------------------|----------------------|-------------------|---------------------|
| 1 Month           | 10000                | 30000             | 35000               |
| 6 Month           | 50000                | 150000            | 175000              |
| 12 Month          | 90000                | 270000            | 315000              |
| Trail Pack 1 week | 3000                 | 9000              | 11000               |

**Marvellous Global, Inc.**  
Contact : Mr. LALIT SHAH  
Mobile : 098250 56396  
રૂબરૂ મુલાકાત માટે ફોન કરીને આવવું.

## ૪૧૦૦ સ્ટોપલોસ ફુડ માં સોલની માર્જન યથાવત

કોમોડીટીઝ માર્કેટમાં છેલ્લા ત્રણથી ચાર સપ્તાહથી ખરાબીની ચાલ આવી રહી છે. ઉપરના મથાળે હેઝ ફંડોની વેચવાલી આવી રહી છે કારણકે વર્લ્ડમાં બધે જ ખરાબીનાં સમાચાર આવવાથી ફંડો જોખમ લેવા તૈયાર નથી કારણકે રોજ નવા દેશોની આર્થિક સ્થિતિ ખરાબીના સમાચારો આવી શક્યા હોવાથી હમણા બજારોમાં ઉપરના મથાળે ખૂબ જ સાવચેતી રાખવાની રહેશે. કોમોડીટીઝ બજારોમાં હમણા સોના-ચાંદી, કોપર, કુડ બધાજ સેક્ટરોમાં મંદીની રૂબ સાથે આવી રહી હોવાથી રોકાણથી દૂર રહેવામાં મજા છે. નીચા મથાળે ખરીદી કરી હોય તો ઉપરનાં મથાળે વેચીને નીકળી જવું. હમણાં સર્ગજ તેજ નથી. ગોલ્ડ : ૨૬૦૧૫ છેલ્લા ત્રણ સપ્તાહથી નબળાઈની ચાલમાં ચાલી રહ્યું છે. નવી નવી બોટમ બનાવી રહ્યું છે. ગોલ્ડમાં ઉછાળે વેચવાલીની ચાલ

**સોનાની ચમક**  
**જુજેશ**  
૯૧૭૩૫૮૭૭૩૩

પ્રવેશ કરશે. કોપર : ૩૫૦ કોપરમાં આ બે-ચાર સપ્તાહથી ભલામણ કરી રહ્યા છે કે કોપરમાં ડાઉનટ્રેડ હોવાથી રોકાણથી દૂર રહેવામાં મજા છે. જેઓ મંદીનો વેપાર કરી શકે છે. ચાર્ટ પ્રમાણે તેઓને છેલ્લા

બે સપ્તાહથી સારૂ વળતર આપી ગયું છે. ઉપરમાં ઉછાળા પછી નજીકમાં ૯૦૨ની સપાટી કુદાવતા ૯૧૫ની સપાટી સુધીનો ઉછાળો આવી શકે છે. ચાર્ટ પ્રમાણે તેઓને છેલ્લા બે સપ્તાહની સપાટી સુધીનો ઉછાળો આવી શકે છે. નીચામાં ૩૪૨ ખૂબ જ સ્ટ્રોંગ સપાટી રહેશે. હમણા નીચા મથાળે વેચાણ કરવું નહિ. નીચા મથાળે વેચાણથી દૂર રહેવું. નીકલ : ૮૮૨ નીકલમાં સ્ટોકવાળાઓની વેચવાલી રહી છે. ઉપરમાં ઉછાળા પછી નજીકમાં ૯૦૨ની સપાટી કુદાવતા ૯૧૫ની સપાટી સુધીનો ઉછાળો બતાવશે. નીચા ૮૭૦ ખૂબ જ મહત્વની સપાટી રહેશે. નીચા મથાળે વેચાણ કરવા જેવું નથી. નેચરલ ગેસ : ૧૮૩ નેચરલ ગેસ નીચામાં વારંવાર ૧૮૨ આસપાસથી પાછો ફરે છે. ઉપરમાં ૧૯૫ થી ૧૯૮ આસપાસથી વેચવાલી આવી રહી છે. છેલ્લા ઘણા ટાઈમથી આ રેન્ડમાં આવી રહ્યો છે. આવનાર દિવસોમાં બ્રેક આઉટ અથવા બ્રેડ ડાઉન જે તરફી આવશે તે

## ઓગસ્ટમાં માળખાકીય ક્ષેત્રે ૩.૫ ટકાનો વિકાસ થયા

નવી દિલ્હી ઓગસ્ટમાં દેશના ટોચના આઠ માળખાકીય ઉદ્યોગ ક્ષેત્રે ૩.૫ ટકાના દરે વિકાસ રહ્યો હતો. આ ગાળામાં વિજ ઉત્પાદનમાં ૮.૯ ટકા સ્ટીલમાં ૭.૭ ટકાની વૃદ્ધિ રહી હતી. ફૂડ ઓઈલનું ઉત્પાદન આ ગાળામાં ૧.૬ ટકા વધ્યું હતું. સમીક્ષક ગાળામાં પેટ્રોલિયમ રિફાઈનરી પ્રોડક્ટ્સમાં ૩.૯ ટકાનો વિકાસ નોંધાયો હતો. તેમજ ફિટલાઈઝરના આઉટપૂટમાં ૪.૩ તેમજ કુદરતી ગેસ અને કોલમાં અનુક્રમે ૫.૩ અને ૧૫.૩ ટકાની વૃદ્ધિ જોવા મળી હતી. નાણાકીય વર્ષ ૨૦૧૧-૧૨માં એપ્રિલથી ઓગસ્ટ સુધીમાં કોર ઈન્ફ્રાસ્ટ્રક્ચર ક્ષેત્રમાં ૫.૩ ટકાના દરે વિકાસ નોંધાયો હતો.

જ ૧૯થી ૨૧ (૧૮) હેઈડલબર્ગ (૫૦૦૨૯૨) (૩૫.૧૫) :- નજીકમાં જ ૩૮ થી ૪૧ (૧૬) મુખલ શોપા (૫૨૦૦૪૩) (૬૦.૪૦) :- નજીકમાં જ ૬૩ થી ૬૮ (૨૦) ઝોબોલો ટાવર (૫૦૦૮૭૭) (૫૫.૩૦) :- નજીકમાં જ ૫૭ થી ૫૯ (૨૧) ઓસ.જે.વી.એન (૫૩૩૨૦૬) (૨૧૪૦) :- નજીકમાં જ ૨૩ થી ૨૫ (૨૨) એનટીપીસી (૫૩૨૫૫૫) (૧૬૭.૨૫) :- નજીકમાં જ ૧૭૨ થી

૧૭૬ (૨૩) નોસીલ (૫૦૦૭૩૦) (૧૫૭૫) :- નજીકમાં જ ૧૮ થી ૨૧ (૨૪) સન ફામાં (૫૨૪૭૧૫) (૪૬૧.૭૦) :- નજીકમાં જ ૪૭૭ થી ૪૮૬ (૨૫) સીયાટ (૫૦૦૮૭૮) (૭૭.૩૦) :- નજીકમાં જ ૮૧ થી ૮૬ (૨૬) ટેકમાર્કો (૫૦૫૪૦૦) (૩૨.૫૦) :- નજીકમાં જ ૩૬ થી ૩૯ (૨૭) કોમ્પટન ગ્લોબ (૫૦૦૯૩) (૧૫૨) :- નજીકમાં જ ૧૫૮ થી ૧૬૫

## સફર સફળતાની ટોચ સુધી - શ્રી સુમન જૈનના શબ્દોમાં



### SmartProfit

Stocks & Derivatives Consultants

Jain Estate, Jakeria Road, Malad (West) Mumbai-400064. Tel : 022-2880 2636  
Email id : info@smartprofit.in Website : www.smartprofit.in



શ્રી સુમન જૈન  
ધંધો શરુ કર્યો ત્યારની ઉંમર : ૨૪ વર્ષ  
કંપનીનું નામ : જૈનસન ગ્રુપ ઓફ કંપનીસ  
હેડક્વાર્ટર : મુંબઈ  
શરૂઆતનું મુડી રોકાણ : રૂ. ૧ લાખ  
નાણાંનો સ્ત્રોત : મિત્રો અને સંબંધીઓ પાસેથી ઉછીના લીધા  
હાલનું ટર્ન ઓવર : રૂ. ૨૦ કરોડ

## સ્માર્ટ પ્રોફીટ દ્વારા સ્માર્ટ ઈન્વેસ્ટમેન્ટ્સ

નેશનલ હાઈડ્રો પાવર કોર્પોરેશન (ખરીદો)  
બી એસ ઈ ફોડ ૫૩૩૦૯૮  
હાલનો ભાવ રૂ.૨૪.૦૦  
લક્ષાંક : રૂ. ૪૦ (૬ માસમાં)  
નેશનલ હાઈડ્રો પાવર એ ભારત સરકારનું સાહસ છે અને દેશની સૌથી મોટી હાઈડ્રો પાવર ઉત્પાદક છે.

ટકા જેટલી વૃદ્ધિ થયેલ છે. એક એસ એલ એ શિયાના બિઝનેસમાં અર્થપૂર્ણ વિકાસ કરી રહેલ છે જે હકારાત્મક રૂબ છે. જુન ત્રિમાસીક ગાળામાં તેમણે તેમના કર્મચારીઓમાં ૨૫ ટકા એટલે કે ૩૦૦૦ નવા કર્મચારીઓની ભરતી કરેલ છે.

આ કર્મચારીઓમાં થયેલ વૃદ્ધિ એક એસ એલના વિકાસ ઉપર પ્રકાશ પાથરે છે જે આવનાર ત્રિમાસિક ગાળામાં પરાવર્તિત થશે.

નેશનલ હાઈડ્રો પાવર એ ભારત સરકારનું સાહસ છે અને દેશની સૌથી મોટી હાઈડ્રો પાવર ઉત્પાદક છે. એન એચ પી સી (નેશનલ હાઈડ્રો પાવર લી.)ની હાલની સ્થાપિત ઉત્પાદન ક્ષમતા ૧૪ જેટલા પાવર ઉત્પાદન મથકો સાથે ૫૩૦૦ મેગા વોટથી વધુ છે અને તેમની પાસે રૂ. ૪૦૦૦ કરોડથી વધુ કેશ સરવ્લસ છે.

ભૌગોલિક વિકાસ સાથે તેમની ક્ષમતામાં તેમ જ કાર્યબોજમાં વધારાને કારણે એક એસ એલ ઝડપથી વિકાસી રહેલ છે તેથી અમે આ શેર ચાર માસમાં રૂ. ૨૪ ના લક્ષ્યાંકથી ખરીદવા ભલામણ કરીએ છીએ.

આ પાવર પ્રોજેક્ટ બીજા બળતણનો ઉપયોગ કરીને વિકસાવવા માટેનું આયોજન છે. આ ઉપરાંત આ કંપની તમિલનાડુ, રાજસ્થાન અને ઉત્તર પ્રદેશ ખાતે પાવર પ્લાન્ટ સ્થાપવા માટે રૂ. ૪૦,૨૦૦ કરોડનું રોકાણ કરવા માટે આયોજન કરી રહેલ છે.

૨૦૧૧ જુન અંતિત ત્રિમાસિક ગાળામાં એન એચ પી સી નો ચોખ્ખો નફો ૪૭.૧૯ ટકા વૃદ્ધિ સાથે રૂ. ૭૯૧.૦૫ કરોડ થયેલ છે જે ૨૦૧૦ના સમાન ગાળામાં રૂ. ૫૩૭.૪૨ કરોડ હતો. જુન ૨૦૧૧ અંતિત ત્રિમાસિક ગાળામાં આ કંપનીનું વેચાણ પણ ૪૦.૩૭ ટકા વૃદ્ધિ સાથે રૂ. ૧૪૩૧.૪૧ કરોડ થયેલ છે, જે ૨૦૧૦ના સમાન ગાળામાં રૂ. ૧૦૧૯.૭૧ કરોડ હતું.

### નેવેલી લીગનાઈટ (ખરીદો)

હાલનો ભાવ રૂ. ૮૨  
લક્ષાંક : રૂ. ૧૫૦ (૩ માસમાં)  
એન એલસી લીગનાઈટ માર્શીંગના ધંધા સાથે સંકળાયેલ સરકારશ્રીની માલિકીની ભારતીય કંપની છે, જેમાં સરકારશ્રી ૪૯ ટકા હિસ્સો ધરાવે છે અને આ કંપનીનું સંચાલન કોલ મીનીસ્ટ્રી દ્વારા કરવામાં આવે છે એપ્રિલ ૨૦૧૧માં આ કંપનીને સરકારશ્રી તરફથી 'નવરત્ન' તરીકેનો ખિતાબ આપવામાં આવેલ છે. એન એલ સી ૫૪ ચો.કિ.મી. કોઈમી કરતાં વધારે ક્ષેત્રમાં ફેલાયેલી છે, જેમાં નેવેલી ટાઉનશીપ અને ૩૨ બ્લોકની હંગામી કોલોનીનો સમાવેશ થાય છે. આ કંપની ભારતમાં સૌથી મોટી લીગનાઈટની ખાણ ધરાવે છે અને આ ખાણો વાર્ષિક ૨૪૯૦ કરોડ ટન ફ્યુઅલ લીગનાઈટ દ્વારા વાર્ષિક ૨૪૯૦ મેગાવોટની સ્થાપિત વિજ ઉત્પાદન ક્ષમતા યાલે છે.

### ટાટા કોમ્યુનિકેશન (ખરીદો)

હાલનો ભાવ રૂ. ૧૯૨  
લક્ષાંક : રૂ. ૨૫૦ (૨ માસમાં)  
ટાટા કોમ્યુનિકેશન લી. તેની વૈશ્વિક સબસીડીઅરીઝ (ટાટા કોમ્યુનિકેશન) સંદેશાવ્યવહારની નવી દુનિયા ઉપલબ્ધ કરાવતી વૈશ્વિક અગ્રણી કંપની છે. ટાટા ગ્લોબલ નેટવર્કનો પૂબ જ અદ્યતન અને મોટામાં મોટા સબમરીન કેબલ નેટવર્કમાં સમાવેશ થાય છે. એ ટાયર -૧ આઈ પી નેટવર્ક, ૨૦૦ કરતાં વધારે દેશોમાં ૪૦૦ પીઓપીસ સાથે જોડાણ ધરાવે છે અને ૧૦ લાખ ચોરસફૂટ વધારે ડેટા સેન્ટર માટેની જગ્યા ધરાવે છે. આ કંપની તેની ૪૦ દેશોમાં આવેલી ૮૦ કચેરીઓ દ્વારા તેના ગ્રાહકોને સેવાઓ ઉપલબ્ધ કરાવે છે.

ભારત સરકાર દ્વારા સ્થાપિત આ કંપની દેશમાં વિવિધ સ્થળે મળીને ૧૦ જેટલા પ્રોજેક્ટના બાંધકામ સાથે કાર્યરત છે જેના કારણે આ કંપની ઉત્પાદન ક્ષમતામાં ૪૫૦૨ મેગાવોટની વૃદ્ધિ થશે. આ કંપની સ્થાનમાર ખાતે પણ બે હાઈડ્રો પ્રોજેક્ટ વિકસાવવા માટે આયોજન કરી રહેલ છે.

એન એલ સી હવે રાજસ્થાનમાં લીગનાઈટની ખાણો તેમ જ થર્મલ સ્ટેશન સાથે તેના પ્રોજેક્ટનું વિસ્તૃતિકરણ કરી રહેલ છે. ૩ મોટી ખાણો ચેન્નાઈ ખાતે બહોળા પ્રમાણમાં મીઠું પાણી પુરું પાડી રહેલ છે. પી તમિલનાડુ ઈલેક્ટ્રીસીટી બોર્ડ પણ નેવેલી લીગનાઈટ કોર્પોરેશન લી. (એન એલ સી) સામે બે પ્રોજેક્ટ માટે સંયુક્ત સાહસ ધરાવે છે, જેમાં એક દક્ષિણ તમિલનાડુ ખાતે આવેલ ટુટીકોરીન ખાતે આવેલા રૂ. ૪૦૦૦ કરોડનો ૧૦૦૦ વોટના જયમકોન્ડમ લીગનાઈટ પાવર પ્લાન્ટના પ્રોજેક્ટ નો સમાવેશ થાય છે.

આ કંપની પ્રથમ નંબરની વૈશ્વિક આંતર રાષ્ટ્રીય જથ્થાબંધ વોઈસ ઓપરેટ કંપની છે તેમ જ ભારતની આંતરરાષ્ટ્રીય લાંબા અંતરના, એન્ટરપ્રાઈઝ ડેટા અને ઈન્ટરનેટ સેવાઓ ઉપલબ્ધ કરાવનાર કંપની તરીકેનું સ્થાન ધરાવે છે. વર્લ્ડ કોમ્યુનિકેશન એવોર્ડમાં આ કંપનીને 'બેસ્ટ હોલસેલ કેરીયર' તરીકે નવાજવામાં આવેલ છે અને તેને 'બેસ્ટ પાન એશિયન હોલસેલ પ્રોવાઈડર' તરીકે નામાંકિત કરવામાં આવેલ છે.

આ કંપની વર્ષ ૨૦૧૨ ના અંત સુધીમાં તેની ઉત્પાદન ક્ષમતા ૧૦,૦૦૦ મેગા વોટ જેટલી કરવા માગે છે. જો કે ૨૦૧૨ની સાલમાં કોલસાના ભાવમાં પણ વૃદ્ધિ થાય તેવી અપેક્ષા છે, પરિણામસ્વરૂપ ઉર્જના ભાવોમાં પણ ૨૦ ટકા વૃદ્ધિમાં જોવા મળશે. જે એન એચ પી સીના નફામાં પણ સારી એવી વૃદ્ધિ આણશે. આ ઉપરાંત સરકારશ્રી હાઈડ્રો પાવર વૃદ્ધિને વધુ પ્રાધાન્ય આપી રહેલ હોઈ તેમ જ એન એચ પી સી નો હોલ્ડ હાઈડ્રોપાવર ઉપર વધુ હોવાને કારણે અમો એન એચ પી સી નો શેર રૂ. ૨૪ ની આસપાસ ખરીદવાની ભલામણ કરીએ છીએ. આ શેરનો ૬ માસનો લક્ષ્યાંક રૂ. ૪૦ છે.

### ફર્સ્ટ સોર્સ લી. (ખરીદો)

બી એસ ઈ ફોડ ૫૩૨૮૦૯  
હાલનો ભાવ રૂ. ૩૨  
લક્ષાંક : રૂ. ૨૪ (૪ માસમાં)  
ફર્સ્ટ સોર્સ લી. વૈશ્વિક બીપીઓ (બીજનેસ પ્રોસેસ આઉટ સોર્સિંગ) ઉપલબ્ધકર્તા છે અને તેને આઈ એ ઓ પી દ્વારા વૈશ્વિક સ્તરની બીપીઓ કંપનીમાં ૨૫ થી નવાજવામાં આવેલ છે. આ કંપની બેંકીંગ અને નાણાકીય સેવાઓ, ટેલીકોમ અને મિડિયા તેમ જ હેલ્થકેર સેક્ટરની કંપનીઓને જરૂરિયાત મુજબની બીપીઓ ની સેવાઓ પુરી પાડે છે. આ કંપની વૈશ્વિક સ્તરે ભારત ઉપરાંત યુએસએ, યુકે, ભારત અને ફીલીપાઈન્સમાં કાર્યરત છે. તેઓ તેમના એશિયાના યુનિટનું પણ વિસ્તૃતિકરણ કરી રહેલ છે.

૨૦૦૦ કર્મચારીઓ સાથે આ કંપનીએ ના. વ. ૨૦૧૦-૨૦૧૧ માં ૪૮૮ મિલિયન યુ. એસ. ડોલરની આવક કરેલ. તેમના કાર્ય દ્વારા થયેલ કુલ આવકમાં એપ્રિલ-જુન ત્રિમાસિક ગાળામાં રૂ. ૫૨૩ કરોડની વૃદ્ધિ થયેલ છે. જે અગાઉના સમાનગાળામાં રૂ. ૪૮૦.૭૦ કરોડ હતી. આ કંપનીના શેરના વોલ્યુમમાં પણ વાર્ષિક ધોરણે ૬.૬ ઈન્ક્રીસ થયેલ છે.

### નવા ઇસ્તુ - પાના નં. ૨નું ચાલુ

કંપનીની કુલ આવકો રૂ. ૪.૨૭ કરોડ અને ચોખ્ખો નફો રૂ. ૧.૧૫ કરોડ હતો. લાંબા ગાળાની મૂડીમાં વૃદ્ધિના અભાવે અગાઉના વર્ષની સરખામણીમાં આ કંપનીના પ્રોફીટ માર્જીનમાં ૨૭ ટકા ઘટાડો થયેલ છે. શેર ઈક કેપિટલાઈઝેશનના કારણે ઈકવીટીબેઈઝ વધારવા માટે જુલાઈ ૨૦૧૦માં ૨:૧ ના પ્રમાણમાં બોનસ શેર

આ ઉપરાંત આ કંપની સ્વચ્છ કોલસાની ટેકનોલોજી વિકસાવવા પણ કાર્યરત છે જેવી કે એક્સ્ટ્રેક્શન ઓફ કોલ બેડ મીજેન (સીબીએમ) અને અન્ટરગ્રાઉન્ડ કોલ ગેસ ઈન્ફેક્શન, અને આ માટે આ કંપનીએ કેટલાંક પગલાં પણ લીધેલ છે.

એપ્રિલ - જુન, ૨૦૧૧ દરમ્યાનના ત્રિમાસિક ગાળા દરમ્યાન આ કંપનીની ના. આવકો અગાઉના સમાન ગાળાની આવકો રૂ. ૨૮૦૦.૪૪ કરોડની સરખામણીમાં વધીને રૂ. ૩૨૮૪.૩૩ કરોડ થયેલ છે.

નેવેલી લીગનાઈટ તે એક ઓપન કાસ્ટ મેકેનાઈઝડ લીગનાઈટ ખાણ છે. આ કંપની તમિલનાડુ ઈલેક્ટ્રીસીટી બોર્ડ સાથે ૫૦ ટકા સંયુક્ત સાહસ ધરાવે છે, અને આ કંપનીએ આ સાહસમાં ૨૦૧૭ ની સાલ સુધીમાં વિજ ઉત્પાદન અને ખાણની ક્ષમતામાં વૃદ્ધિ કરવા માટે રૂ. ૩૬,૮૦૦ કરોડનું વધુ રોકાણ કરવા

ટાટા કોમ્યુનિકેશને તેનો મૂખ્ય હોલસેલ વોઈસ બીજનેસનું વૈવિધ્યકરણ કરવા માટે સભાનતા પૂર્વક પ્રયાસ કરેલ છે અને ઉચ્ચતમ નફો ધરાવતો ગલન ધોષ સ્થાપિત કરેલ છે.

ઈસ્તુ કરવાને કારણે થયેલ છે. હાલમાં આ કંપનીએ રૂ. ૭૦ થી ૮૪ ના ભાવે શેર ઓફર કરેલ છે જે ના. વ. ૨૦૧૧ની કમાણી મુજબ આશરે ૨૫ પીઈ રેશિયોથી મળી રહેલ છે. આ કંપની આ ક્ષેત્રના પૂબ નાની ખેલાડી છે, હાલમાં શેર બજારમાં પણ ભારે ચંચળતા છે, આ કારણે રોકાણકારો પણ બજારથી દૂર જઈ રહેલ છે તેમ જ આ ક્ષેત્રમાં ધંધાકીય હરિફાઈ પણ ભારે છે અને આ કંપનીએ મોટા

અમો એવું મંતવ્ય ધરાવીએ છીએ કે લાંબાગાળાનું રોકાણ કરવા માટે આ શેર ખૂબ જ સારો છે અને હાલની નોંધનીય બજારમાં રોકાણની તક અનુસાર આ શેર લગભગ ૪૦ ટકા જેટલો ઉપર થાય તેવી પુરી શક્યતાઓ છે.

ઈસ્તુ કરવાને કારણે થયેલ છે. હાલમાં આ કંપનીએ રૂ. ૭૦ થી ૮૪ ના ભાવે શેર ઓફર કરેલ છે જે ના. વ. ૨૦૧૧ની કમાણી મુજબ આશરે ૨૫ પીઈ રેશિયોથી મળી રહેલ છે. આ કંપની આ ક્ષેત્રના પૂબ નાની ખેલાડી છે, હાલમાં શેર બજારમાં પણ ભારે ચંચળતા છે, આ કારણે રોકાણકારો પણ બજારથી દૂર જઈ રહેલ છે તેમ જ આ ક્ષેત્રમાં ધંધાકીય હરિફાઈ પણ ભારે છે અને આ કંપનીએ મોટા

અમો આ શેરને હાલના ભાવે એટલે કે રૂ. ૧૯૨ ની આસપાસ ખરીદવા ભલામણ કરીએ છીએ, ૨ માસમાં આ શેરનો ભાવ રૂ. ૨૫૦ જોવા મળી શકે.

જ્યારે મારી ઉંમર ૨૩ વર્ષ હતી, ત્યારે મેં બે બાબતો માટે નિર્ધાર કરેલ, એક તો મારો પોતાનો ધંધો સેટ કરવો અને બીજું શેર બજાર. એ વર્ષ હતું ૧૯૮૩નું અને મેં મિકેનિકલ એન્જીનીયરીંગમાં ડીપ્લોમા મેળવ્યો, પછી હું ભારત બીજલી, કે જે ભારતની સૌથી મોટી ઈલેક્ટ્રિકલ એન્જીનીયરીંગ કંપની છે તેમાં ઈન્ટર્ન તરીકે જોડાયો.

સારો સમય છે. તેથી કંપનીએ મને જે નાણાં અગાઉથી ચૂકવેલ તેનો ઉપયોગ મેં આ કંપનીના શેર ખરીદવામાં કર્યો. મેં કેટલાંક નાણાં મિત્રો, સંબંધીઓ પાસેથી પણ ઉછીના લીધાં અને કેટલાંક નાણાં જોખમ લઈને વ્યાજે આપનાર પાસેથી પણ લીધાં. મેં શેર ઈક રૂ. ૨ ના ભાવે ૯ લાખ શેર ખરીદ્યા.

મેં ૧૯૮૪ની સાલમાં ૬ માસની ઈન્ટર્નશીપ પૂર્ણ કરી અને અને પછી ઈલેક્ટ્રિકલ કેબલ ટર્મિનલના અંત ભાગનું ઉત્પાદન કરવા માટે એક નાનું કારખાનું સ્થાપવા માટે સાનુકૂળ જગ્યા શોધવાની શરૂઆત કરી. મેં મુંબઈની પશ્ચિમના સારા વિસ્તાર મલાડ ખાતે ૧૦૦ ચોરસફૂટની ભાડાની જગ્યામાં એક ફેક્ટરી શરૂ કરી. અને આ માટે જરૂરી સાધન સામગ્રી ખરીદવા માટે રૂ. ૧ લાખ સંબંધીઓ અને મિત્રો પાસેથી ઉછીના લીધા. આ કંપનીનું નામ 'જૈનસન' રાખ્યું મેં ૧૦ કામદારો અને બે સુપર વાઈઝર પણ નોકરીમાં રાખ્યા. આ ફેક્ટરીનું માસિક ભાડું રૂ. ૪૦૦ હતું.

બે વર્ષમાં જ, આ શેરનો ભાવ રૂ. ૧૮૦ની સપાટીએ પહોંચ્યો અને મેં મારા બધા જ શેર વેચી નાખ્યા. દેખીતું છે કે, મેં સારો એવો નફો કર્યો, જેનો એક હિસ્સો મેં મારા ધંધાના વિસ્તૃતિકરણ માટે ઉપયોગમાં લીધો. ૧૯૮૦ની સાલ પછી, મેં મારી ફેક્ટરીની આસપાસની જગ્યા ખરીદવાની શરૂઆત કરી. આજે મારી કંપની ૨૦,૦૦૦ ચોરસફૂટમાં ફેલાયેલી છે અને મેં તે સંપાદન કરવા માટે રૂ. ૩ થી ૪ કરોડ ખર્ચા નાખ્યા છે.

વાર જૈનસનની જવાબદારી સિનિયર કર્મચારીઓએ તેમના ખભા ઉપર ઉઠાવી. મારા પ્રથમ ડેરિવેટિવ્સ ટ્રેડિંગમાં મને પોતાને રૂ. ૩.૫ લાખ નફો મળ્યો. થોડા વર્ષ પછી, ઈકવીટી બજારમાં, હું માનવા લાગ્યો કે આ ક્ષેત્રમાં સાહસ શરૂ કરવા માટેની જરૂરી નિપૂણતા મેં મેળવી લીધી છે.

૨૦૦૫ ની સાલમાં, મેં સારી ડેરિવેટિવ્સની શરૂઆત કરી બીજી એક ઓફીસ મલાડ ખાતે લીધી. મારા પ્રથમ ગ્રાહક હતા મારા જ મિત્ર કે જેઓ વર્ષથી મારી ઈકવીટી બજારની સફળતાના સાક્ષી બની રહેલ છે. મેં રિસર્ચ અને કન્સલ્ટન્સી સેવાઓ માટે તેમને ૧૦ ટકા ચાર્જ કરેલ હતો. હાલમાં, મારી પાસે ૧૯ થી ૨૦ ઉચ્ચ સંપત્તિ ધરાવતા ગ્રાહકો છે અને લગભગ ૨૦૦ જેટલા નાના ગ્રાહકો પણ છે.

એન એલ સી હવે રાજસ્થાનમાં લીગનાઈટની ખાણો તેમ જ થર્મલ સ્ટેશન સાથે તેના પ્રોજેક્ટનું વિસ્તૃતિકરણ કરી રહેલ છે. ૩ મોટી ખાણો ચેન્નાઈ ખાતે બહોળા પ્રમાણમાં મીઠું પાણી પુરું પાડી રહેલ છે. પી તમિલનાડુ ઈલેક્ટ્રીસીટી બોર્ડ પણ નેવેલી લીગનાઈટ કોર્પોરેશન લી. (એન એલ સી) સામે બે પ્રોજેક્ટ માટે સંયુક્ત સાહસ ધરાવે છે, જેમાં એક દક્ષિણ તમિલનાડુ ખાતે આવેલ ટુટીકોરીન ખાતે આવેલા રૂ. ૪૦૦૦ કરોડનો ૧૦૦૦ વોટના જયમકોન્ડમ લીગનાઈટ પાવર પ્લાન્ટના પ્રોજેક્ટ નો સમાવેશ થાય છે.

આ કંપની પ્રથમ નંબરની વૈશ્વિક આંતર રાષ્ટ્રીય જથ્થાબંધ વોઈસ ઓપરેટ કંપની છે તેમ જ ભારતની આંતરરાષ્ટ્રીય લાંબા અંતરના, એન્ટરપ્રાઈઝ ડેટા અને ઈન્ટરનેટ સેવાઓ ઉપલબ્ધ કરાવનાર કંપની તરીકેનું સ્થાન ધરાવે છે. વર્લ્ડ કોમ્યુનિકેશન એવોર્ડમાં આ કંપનીને 'બેસ્ટ હોલસેલ કેરીયર' તરીકે નવાજવામાં આવેલ છે અને તેને 'બેસ્ટ પાન એશિયન હોલસેલ પ્રોવાઈડર' તરીકે નામાંકિત કરવામાં આવેલ છે.

મેં વિવિધ તર્કબહુતા દાખવીને તે મુજબ કાર્ય કરીને આ ધંધાની સ્થાપના કરી અને મને ખાતરી હતી કે મને ભારત બીજલી તરફથી ચોક્કસ પણ ઓર્ડર મળશે, અને તેઓ મારા પ્રથમ ગ્રાહક બન્યા.

જૈનસનમાં હવે ૭ સ્ટાફ મેમ્બર છે અને ૧૨૦૦ કામદારો છે અને ગત વર્ષનું ટર્નઓવર રૂ. ૨૦ કરોડ હતું. અમે ભારતીય તેમ જ આંતર રાષ્ટ્રીય ગ્રાહકો માટે કેબલ ટર્મિનલ એન્ડ, ગ્લેન્ડસ અને કીમ્પીંગ ટુલ્સ અને તેની એસેસરીઝનું ઉત્પાદન કરીએ છીએ.

આ જ સમયે, મેં બીજી એક બ્રોકરેજ કંપની શરૂ કરી, સ્માર્ટ પ્રોફીટ્સ સેક્યુરિટીઝ અને કન્સલ્ટન્સી. અમો ફી રીતે ઈમેઈલ તથા ફોન દ્વારા સલાહ આપવામાં બીજી કંપનીઓથી કેવી રીતે માટે કેબલ ટર્મિનલ એન્ડ, ગ્લેન્ડસ અને કીમ્પીંગ ટુલ્સ અને તેની એસેસરીઝનું ઉત્પાદન કરીએ છીએ.

આ ઉપરાંત સરકારશ્રી હાઈડ્રો પાવર વૃદ્ધિને વધુ પ્રાધાન્ય આપી રહેલ હોઈ તેમ જ એન એચ પી સી નો હોલ્ડ હાઈડ્રોપાવર ઉપર વધુ હોવાને કારણે અમો એન એચ પી સી નો શેર રૂ. ૨૪ ની આસપાસ ખરીદવાની ભલામણ કરીએ છીએ. આ શેરનો ૬ માસનો લક્ષ્યાંક રૂ. ૪૦ છે.

### ફર્સ્ટ સોર્સ લી. (ખરીદો)

બી એસ ઈ ફોડ ૫૩૨૮૦૯  
હાલનો ભાવ રૂ. ૩૨  
લક્ષાંક : રૂ. ૨૪ (૪ માસમાં)  
ફર્સ્ટ સોર્સ લી. વૈશ્વિક બીપીઓ (બીજનેસ પ્રોસેસ આઉટ સોર્સિંગ) ઉપલબ્ધકર્તા છે અને તેને આઈ એ ઓ પી દ્વારા વૈશ્વિક સ્તરની બીપીઓ કંપનીમાં ૨૫ થી નવાજવામાં આવેલ છે. આ કંપની બેંકીંગ અને નાણાકીય સેવાઓ, ટેલીકોમ અને મિડિયા તેમ જ હેલ્થકેર સેક્ટરની કંપનીઓને જરૂરિયાત મુજબની બીપીઓ ની સેવાઓ પુરી પાડે છે. આ કંપની વૈશ્વિક સ્તરે ભારત ઉપરાંત યુએસએ, યુકે, ભારત અને ફીલીપાઈન્સમાં કાર્યરત છે. તેઓ તેમના એશિયાના યુનિટનું પણ વિસ્તૃતિકરણ કરી રહેલ છે.

ટાટા કોમ્યુનિકેશને તેનો મૂખ્ય હોલસેલ વોઈસ બીજનેસનું વૈવિધ્યકરણ કરવા માટે સભાનતા પૂર્વક પ્રયાસ કરેલ છે અને ઉચ્ચતમ નફો ધરાવતો ગલન ધોષ સ્થાપિત કરેલ છે.

આ પછી મેં બીજી કંપનીઓનો પણ સંપર્ક કર્યો અને થોડા જ માસમાં મને સિમેન્સ અને ભેલ પાસેથી પણ ઓર્ડર મળ્યા. પ્રથમ વર્ષનું ટર્ન ઓવર રૂ. ૫ થી ૬ લાખ થયું, પછી તુરંત જ મને બીજી કંપનીઓના ઓર્ડર મળવા લાગ્યા. આ સમય દરમ્યાન, મેં શેરબજારમાં છબછબીયાં કરવાનું ચાલું રાખ્યું હતું પણ તે નાના પાયા પર હતું.

મારા શેર રોકાણમાં વધુ નફાથી ઉત્સાહિત થઈને, મેં આ જ પ્રકારની તક શોધવા માટે નજર દોડાવી, અને ઘણી કંપનીઓ પાસે પહોંચ્યો. મારી બીજી સફળતા હતી ભૂષણ સ્ટીલ, મેં આ કંપનીના ૪૦,૦૦૦ શેર, શેર ઈક રૂ. ૨૨ ના ભાવે ખરીદ્યા અને ત્રણ વર્ષ પછી મેં આ શેર રૂ. ૩૫૦ ના ભાવે વેચ્યા. જો કે હું આવા ધંધાં નફાકારક રોકાણો કરતો હતો, છતાં હું આ વિષે મારું જ્ઞાન વધારવા માગતો હતો.

શેર માટે મારી એક માત્ર સામાન્ય પદ્ધતિ છે. હું એવી કંપનીમાં જ રોકાણ કરું કે જે કંપનીએ કુલ વાર્ષિક વિકાસ ૩૦ ટકા કરતાં વધુ કર્યું હોય, અથવા તો સેક્ટરમાંની ટોચની બે કંપનીઓ હોય. હું એવી કંપનીઓમાં રોકાણ કરવાનું પણ પસંદ કરું છું કે જેનું સંચાલન યુવાનોના હાથમાં હોય, કારણ કે તેઓ બદલાવ લાવી શકે છે.

આ ઉપરાંત સરકારશ્રી હાઈડ્રો પાવર વૃદ્ધિને વધુ પ્રાધાન્ય આપી રહેલ હોઈ તેમ જ એન એચ પી સી નો હોલ્ડ હાઈડ્રોપાવર ઉપર વધુ હોવાને કારણે અમો એન એચ પી સી નો શેર રૂ. ૨૪ ની આસપાસ ખરીદવાની ભલામણ કરીએ છીએ. આ શેરનો ૬ માસનો લક્ષ્યાંક રૂ. ૪૦ છે.

એન એલ સી હવે રાજસ્થાનમાં લીગનાઈટની ખાણો તેમ જ થર્મલ સ્ટેશન સાથે તેના પ્રોજેક્ટનું વિસ્તૃતિકરણ કરી રહેલ છે. ૩ મોટી ખાણો ચેન્નાઈ ખાતે બહોળા પ્રમાણમાં મીઠું પાણી પુરું પાડી રહેલ છે. પી તમિલનાડુ ઈલેક્ટ્રીસીટી બોર્ડ પણ નેવેલી લીગનાઈટ કોર્પોરેશન લી. (એન એલ સી) સામે બે પ્રોજેક્ટ માટે સંયુક્ત સાહસ ધરાવે છે, જેમાં એક દક્ષિણ તમિલનાડુ ખાતે આવેલ ટુટીકોરીન ખાતે આવેલા રૂ. ૪૦૦૦ કરોડનો ૧૦૦૦ વોટના જયમકોન્ડમ લીગનાઈટ પાવર પ્લાન્ટના પ્રોજેક્ટ નો સમાવેશ થાય છે.

એપ્રિલ - જુન, ૨૦૧૧ દરમ્યાનના ત્રિમાસિક ગાળા દરમ્યાન આ કંપનીની ના. આવકો અગાઉના સમાન ગાળાની આવકો રૂ. ૨૮૦૦.૪૪ કરોડની સરખામણીમાં વધીને રૂ. ૩૨૮૪.૩૩ કરોડ થયેલ છે.

### શેર બજારની સમીક્ષા પા.નં. ૧ નું ચાલુ

દુર રહેવાનું કહેતા આવ્યા છે. તેમ નવી ખાણ નીતિને કારણે કોક ઈન્ડિયા અને અન્ય સંલગ્ન શેરોમાં ૫ ટકા જેવો કડાકો આવ્યો હતો અને આગામી સપ્તાહે વધ ધોવાણ આવશે તેમ જણાય છે. અન્ય એક અગત્યની બાબતમાં આપણે બજાર જોઈએ. ટાઈટન ઈન્ડ વગેરે જેવા શેરોમાં કમજોરીના લક્ષણો જોવા મળ્યા છે. મતલબ કે હવે જો આ કહેવાતા ડીફેન્સીવ અથવા રક્ષણાત્મક શેરો અને સેક્ટર કે જે એક એમ.સી. જે કન્સ્યુમર અને ફામી સેક્ટર અને શેરો છે તેમાં જ જો ધોવાણ રહેશે તો બીજા કોઈ સેક્ટર મજબુત નહિ રહી શકે. ટૂંકમાં આ સેક્ટરમાં કમજોરીના લક્ષણો દેખાઈ રહ્યા છે અને બજારમાં કડાકા રક્ષણ થી બચવા

રોકાણકારો અને ટ્રેડરો આ શેરોનો સહારો લેવા જશે તેમને માર ખાવો પડે તેવી પરિસ્થિતિ પણ શક્ય છે. નિકટી આંકમાં નિકટી ફ્યુચર જો એક વાર ૫૨૨૦ ઉપર જઈને તે જ દિવસે અથવા તેના પછીના ૩ ટ્રેડિંગ સેશનમાં જ ૫૨૨૦ ઉપર બંધ આવે તો ૫૬૦૦ સુધી અત્યંત ઝડપી ઉછાળો આવી શકે છે. વરના ઉચ્ચાડે વેચવાલીનું વલણ બરકરાર રાખવું. કહેવાનું તાત્પર્ય એ જ છે કે પુર આવે તો ધરમાં નુકશાન થાય છે. પરંતુ ઘણું બધુ બચી

# ઓક્ટોબર મહિનામાં બજાર નબળું રહે

મિત્રો જ્ય જલારામ સમાહનાં છેલ્લા દિવસે માર્કેટ શા માટે ઘટવાં તે આપ સૌ જાણો છો. માટે નામ જોગ વાત કરવાની જરૂર નથી. આ દેશમાં કંસની સંખ્યા વધી રહી છે. અને કૃષ્ણ જન્મની ફરી જરૂરિયાત ઉભી થઈ છે. દેશના નેતાઓ ઉદ્યોગપતિઓ કર્મચારીઓ વિગેરે જે પ્રકારે દેશને ફોલી ખાય છે તે હિસાબે દેશમાં આમૂલ ક્રાન્તિની જરૂર ઉભી થઈ છે. વિદેશી બેંકોમાં બેનામી નાણા રોકતાં લોકોને ફાંસીને માંચડે ચઢાવો પછી ભલે તે ગમે તેટલો મોટો ચમરબંધી હોય. સાંઠ ગાંઠ રૂપે સરકારે બચાવવા સોદા રૂપે રાજને બલીનો બકરો બનાવવો? રાજ અનેક વખત કહી ચુક્યો છે કે ૨૯ કોર્ભાડનો નિર્ણય બધાને ખબર હતો અને વડાપ્રધાનની ઓફિસ પળે પળથી અને રજે રજથી માહિતગાર હતી. છતાં આપણા સંત વડાપ્રધાન ભ્રષ્ટાચારી પ્રધાનોને છાવરતા બેઠા છે તેનું કારણ શું? રેલો હવે તેમના મંત્રાલય સુધી પહોંચ્યો છે. શ્રી અશા હજારેએ હવે વિશાળ પાયા ઉપર યુ.પી.એ. સરકારનાં ઘટક પક્ષોનાં મંત્રીઓ અને લોકસભાના સભ્યો સામે ઘેર ઘેર આંદોલન ઉભા કરી તેમને રાજીનામા આપવા મજબૂર કરવા જોઈએ. નિર્લજ્જ લોકો સામે વિરોધનાં હથિયારો નહીં ચાલે આ શરમ નેવે મુકેલા કુપતારો છે જે દેશની આઝાદી માટે અપાયેલા બલિદાનોને તથા લોકશાહીને બજાવે છે. શુક્રવારે બજારને ઉધે માથે પાડવામાં આપણા ગુજરાતી હીરોએ મોટો ભાગ ભજવ્યો. શ્રાદ્ધ પક્ષ પુરો થયો. પિતૃઓ પીડ લેવા હવે આવતા નથી. કાગડાઓ પોતાનાથી ખરાબ લોકોનાં અગ્નને અડકવાની ના પાડે છે.

રાખીએ છીએ જે બજારને ધરાશાયી કરવાનું એક કારણ બની શકે. વિદેશી ફંડો ધીમે ધીમે પોતાની મૂડી શેરવી લે અને બજારને ધરાશાયી કરી નાંખે તે શક્ય છે. ડોલર સામે રૂપિયો ગગડી રહ્યો છે. સોના ચાંદીના આસમાને પહોંચેલા ભાવ

**કલમ કોટકની**

**શરદ કોટક મો.**  
૯૮૨૫૦૬૮૨૧૧

**Skotak@KI-TRADE.com**  
**WWW.KI-TRADE.COM**

સહો, તૂટતા જમીન પર આવી રહ્યા છે. અમે ગયા સપ્તાહે જ આપને સ્પષ્ટ શબ્દોમાં જણાવેલ કે સોના ચાંદીનો સહો વિખેરાઈ જશે અને ભાવો કેશ થઈ જશે. અનિલ અંબાણી યુપનાં શેરો તળિયે પહોંચ્યા છે અને હજી ધરખમ ઘટાડો આવવાની શક્યતા છે. આ ભાઈને કોઈ સમજાવે કે ભઈલા તમારી કંપનીઓમાં જેટલાં તમે પૈસા રોક્યા છે તેનાથી અનેક ઘણા પૈસા અમારા તમારા જેવા રોકાણકારોની લોલી-પાણી એક કરીને લગાવેલા પૈસાનું રોકાણ છે. પ્રજાનાં પૈસા લેતી વખતે નિતિ નિયમો પાળવા જરૂરી છે. તમે ફક્ત ટ્રસ્ટી છો અને પ્રજાનો વિશ્વાસ ઉઠી જશે તો અબજો રૂપિયામાં મહેલોમાં પણ ઉંચકામથક થઈ જશો. સામે મળશે તો લોકો મોહું ફેરવી લેશે. વાર્ષિક ધોરણે નીફટી ૧૭.૪૮% તથા માસિક ધોરણે નીફટી ૧.૧૫% વધેલી છે પોઈન્ટરની દ્રષ્ટિએ વરસમાં નીફટી ૧૩૫ પોઈન્ટ ઘટી ગઈ છે અમને આશા હતી કે સારા ચોમાસા થકી બજાર હવે થોડો થાક ખાશે અને ઘટવાનું બંધ

રસ્તામાં ખાડા, કોભાડો છતાં શું જોઈને નેતાઓ ગાંધીજીની સમાધીએ જતાં હશે? શેર બજારની વાતો તો આપણે કાયમ કરીએ છીએ પરંતુ આ જીવન બજારમાં ઝેર ધોળાયું છે તે વિષે પણ આપણે હવે આંખ ઉઘાડવાની જરૂર છે. વારંવાર આવા નેતાઓને જીતાડવાની ભૂલ કરીશું તો હવે ઈશ્વર પણ આપણને માફ નહીં કરે.

**મહિનાના અંતે બજાર ક્યા હવું તે આકાંક્ષીય તપાસ**

| તારીખ      | સેન્સેક્સ બંધ | નીફટીબંધ |
|------------|---------------|----------|
| ૩૦-૦૬-૨૦૧૧ | ૧૮૮૪૫-૮૭      | ૫૬૪૭-૪૦  |
| ૨૯-૦૭-૨૦૧૧ | ૧૮૧૯૭-૨૦      | ૫૪૮૨-૦૦  |
| ૩૦-૦૮-૨૦૧૧ | ૧૬૬૭૬-૭૫      | ૫૦૦૧-૦૦  |
| ૩૦-૦૯-૨૦૧૧ | ૧૬૪૫૩-૭૬      | ૪૮૪૩-૨૫  |

૬૯.૫૫ પોઈન્ટ વધી. આ બને દિવસે સેન્સેક્સ અનુક્રમે ૪૭૨.૯૩ અને ૨૫૨.૦૫ પોઈન્ટ વધ્યો. આખા મહિના સુધી ખેલંદાઓએ તમને રમાડ્યા અને

બજારને મૂલવવી રહેવા દો. અનુમાન બાંધવાનું બંધ કરો અને પાણીનું વહણ જે તરફ વહે તે તરફ તરવાનું શીખી જાવ તો જ ફાવશે. મોટા નફાની લાલચ ભલે રાખો પરંતુ નાની ખોટમાં સંકેલો કરતાં પણ શીખી જાવ. ફરી જણાવીએ કે એ.ડી.જી. યુપનાં માઠા સમાચારને રદિયો આપતાં કોઈ શુભ સમાચાર રજાઓમા ન આવે તો સોમવારે આ બંધાજ ઘટેલા શેરની માથે ચઢી બેશો. રિલાયન્સ ઈન્ફ્રાસ્ટ્રક્ચર ૭.૨૭% એકજ દિવસમાં ઘટ્યો છે અને બંધ ભાવ ૩૭૪ આવ્યો છે. ૪૦૦ પાર ન કરે તો ફરી એટલા જ ટકા સોમવારે ઘટી શકે. અને

૩૫૦ આવી શકે. ટીવી જોતા રહો અને આપેલ કોષ્ટક ધ્યાનમાં રાખો. ઘટાડો લેણ ન કરતાં અને વધારે શોર્ટ ન કરતાં શેરની દિશા તરફ જ આગળ વધજો. બજાર એક જ દિશામાં

જશે તો આ સૌથી સલામત લેવલ છે. જે આવ્યે જ છુટકો. રેનબક્ષીમાં અમે ૪૯૦ ઉપર લેણ હતા અને શુક્રવારે નફો બુક કરી લીધો છે.

**શુક્રવારે સૌથી વધુ ઘટેલા શેરોની યાદી**

| કંપનીનું નામ       | છેલ્લો બંધ | ઘટાડો  | %      | ટીપ્પણી      |
|--------------------|------------|--------|--------|--------------|
| રિલાયન્સ કેપીટલ    | ૩૧૨-૨૦     | -૪૭-૩૫ | -૧૩.૧૭ | એ.ડી.એફ. યુપ |
| રિલાયન્સ ક્રોમ્યુ. | ૭૧-૪૦      | -૬.૨૦  | -૭.૯૯  | એ.ડી.એફ. યુપ |
| રિલાયન્સ ઈન્ફા     | ૩૭૪-૦૦     | -૨૯-૩૦ | -૭.૨૭  | એ.ડી.એફ. યુપ |
| નીફટી              | ૪૮૪૩-૨૫    | -૭૨-૨૦ | -૧.૪૪  | નથી          |

હાલમાં જે રીતે તપાસોના દોર છૂટ્ટો મૂકવામાં આવ્યો છે અને જે રીતે નવી નવી વાતો બહાર આવી રહી છે તે ઉપરથી અનેક વાતો ફલિત થાય છે સરકારનો ઈરાદો એવો દેખાય છે કે પ્રજાને લાગે બીજા ઘણાં પણ ભ્રષ્ટાચારીઓ છે. પ્રધાનો એકલા નથી. પ્રધાન મંડળની "સામુહિક જવાબદારી" વિષે વિપક્ષમાંથી કેમ કોઈ બોલતું નથી? અત્યારે રથયાત્રાઓ કાઢવાનો સમય નથી પરંતુ મરદાનગીથી પ્રજાને જગાડવાનો સમય છે શ્રી જય પ્રકાશ નારાયણ જેવા મોટા ગજાનાં નેતાની જરૂર છે નહીં તો આ કુપાતરો દેશને ડૂબાડી દેશે.

છેલ્લા સાત દિવસનાં વિદેશી સંસ્થાક્રિય ફંડોની ગતિવિધિ તપાસીએ તો પાંચ દિવસ તેઓ નેટ વેચવાલ રહ્યા છે અને ૪૩૫૮-૬૦ કરોડનો માલ વેચ્યો છે જ્યારે ૬ દિવસમાં નજીબ ખરીદી કરી છે જે ૨૧૯-૦૫ કરોડની જ છે એક તો કંપનીઓ કાચા માલના ભાવ વધારાને લીધે નફો જાળવી શકતી નથી તેમાં સરકારને મોઢવારી ઘટાડવાની જરા પણ પડી હોય તેવું લાગતું નથી. ક્યાંથી પ્રજાનું લોહી પીવાય, ક્યાં નવા કરવેરા નંખાય ત્યાં જ ધ્યાન કેન્દ્રિત થવું લાગે છે. સરકારનું વલણ હડકાયા કુતરા જેવું થઈ ગયું છે જેને શાન ભાન કે શરમનો છાંટો ય ન હોય. જો આવું જ ચાલ્યું તો અંગ્રેજો સામે પ્રજાએ બળવો પોકાર્યો હતો તેનાથી પણ પ્રયંડ બળવો પ્રજાક્રિય જાગૃતિ દ્વારા થશે. લોકો સ્વયંભૂ બાગદોર હાથમાં લઈ લેશે ત્યારે કાયદો અને વ્યવસ્થા નહીં જળવાય અને નેતાઓને ધરની બહાર નિકળવામાં ફાંકા પડી જશે. આવું ન થાય તે માટે સરકારે પ્રજાની પીડા પ્રત્યે હવે ધ્યાન આપવું અત્યંત જરૂરી બન્યું છે. અમે ઓક્ટોમ્બર મહિનામાં કંપનીઓના પરિણામો નબળા આવશે તેવી ધારણા

કરશે. પરંતુ આ કોભાડકારીઓ પ્રજાને ચૂંથી નાંખવા બેઠા હોય ત્યારે બજાર ક્યાંથી વધે? હવે ૪૭૫૨ અને ૪૫૫૦ નાં આંક અમને દેખાવા મંડ્યા છે અને કોઈ કાળમૂખો મોટો ઉદ્યોગપતિ કાળા કર્મોને લીધે તિહાર જેલની હવા ખાવા જાય તો નીફટી ૪૧૨૦ સુધી નીચે પાબકી યડશે તે નોંધી લેશો. લાંબા ગાળાનું રોકાણ સપને પણ ન વિચારશો. ભલે બજાર ઉપર જતી દેખાય તમે તમારી મૂડી સાચવજો નહીં તો રોવાનો વારો આવશે. ભારત હવે દેવ ભૂમી રહ્યો હોય તેવું લાગતું નથી. કાશી જાવ તો દરેક ગલી ગંધાતી થઈ ગઈ છે. પવિત્ર ગંગાજી નહાવા જેવી પણ નથી રહી. ધર્મસ્થાનોમાં હવે રક્તપિત્તીયાઓ ઉભરાતા જોવાય છે. ગાંજા ચલમ અને ડ્રગ પીતાં અને પાઘડી આપીને ભીખ માંગવાની જગ્યા ખરીદતાં જોવાયા છે. ઈશ્વર આવી પરિસ્થિતિમાં મંદિરમાંથી બહાર નિકળતો હોય તેવું લાગતું નથી. કોલેજો હવે લૂંટનું સાધન બન્યું છે. હોસ્પિટલોમાં મોટા ભાગે તમારા ખીસાને કાતરવાનો ધંધો થઈ ગયો છે. સરકારી કોલેજો સિવાય બાળકને ભણાવવાનું મુશ્કેલ થતું જાય છે. રસ્તે ચાલતાં ચેનની ચીલ ઝડપ થાય છે અને ટ્રેનોમાં મુસાફરોને ઘેનની દવા આપી લુંટી લેવાય છે. લૂંટારાઓને એટલી પણ શરમ નથી કે માફકસરનું ઘેન કરાવે. પેસેન્જર બિચારો સંપત્તિ, પૈસાતો ખોવે છે. પરંતુ જાન પણ જોખમમાં મુકાઈ જાય છે. ગાંધીજીએ આવી લોકશાહીની કલ્પના નહીં કરી હોય. આટલો કાળો કેર, ઠેર ઠેર ગંદકી, ઉભરાતી ગટરો, ફટફટનાં

**સામાહિત વધઘટ**

|           | ૨૩.૦૯-૨૦૧૧ | ૩૦.૦૯-૨૦૧૧ | +        |
|-----------|------------|------------|----------|
| સેન્સેક્સ | ૧૬૧૬૨/૦૯   | ૧૬૪૫૩/૭૬   | + ૨૯૧.૬૭ |
| નીફટી     | ૪૮૬૭/૭૫    | ૪૮૪૩/૨૫    | + ૭૫.૫૦  |

**થોડાક નીફટીનાં ધ્યાનમાં રાખવા જેવા પુટ**

| સ્ટ્રાઈક | બંધભાવ | એકસ્પાયરી      |
|----------|--------|----------------|
| ૪૮૦૦     | ૧૦૭-૦૦ | ઓક્ટોબર - ૨૦૧૧ |
| ૪૭૦૦     | ૭૯-૭૫  | ઓક્ટોબર - ૨૦૧૧ |
| ૪૬૦૦     | ૬૦-૦૦  | ઓક્ટોબર - ૨૦૧૧ |
| ૪૫૦૦     | ૪૧-૭૫  | ઓક્ટોબર - ૨૦૧૧ |

**ઘટાડે લેણ ન કરતા અને વધારે શોર્ટ ન કરતા શેરની દિશા**

| શેર             | બંધભાવ | સ્પોર્ટ | રેસીસ્ટન્સ |
|-----------------|--------|---------|------------|
| રિલાયન્સ કેપીટલ | ૩૧૫    | ૨૮૯     | ૩૬૦        |
| રિલાયન્સ ઈન્ફા  | ૩૭૩    | ૩૫૦     | ૪૦૬        |

મહિનાને અંતે જ્યાં હતા. ત્યાં મૂકી દીધા ગયા મહિનાનાં છેલ્લા દિવસે નીફટી ૫૦૦૧ પર માંડ માંડ બંધ આવી છેલ્લા બે દિવસમાં અનુક્રમે ૧૭૧.૮૦ અને ૮૧.૪૦ પોઈન્ટના વધારા થકી આ આંક આવ્યો અને ફરી એ જ ખેલ ફ્યુચર એક્સ્પાયરીના છેલ્લા બે દિવસમાં

**થોડાક બીજા શેરનાં સામાહિક લેવલ પણ નોંધી લો**

| શેરનું નામ   | બંધભાવ | સામાહિક સપોર્ટ | સામાહિક રેસિસ્ટન્સ |
|--------------|--------|----------------|--------------------|
| રેનબક્ષી લેબ | ૫૧૩    | ૪૮૦            | ૫૩૩                |
| I.C.I.C.I.   | ૮૭૫    | ૮૩૯            | ૯૦૪                |
| લારસન        | ૧૩૫૭   | ૧૩૧૦           | ૧૪૪૨               |
| સ્ટેટ બેંક   | ૧૯૧૧   | ૧૮૬૩           | ૧૯૯૭               |
| એક્સીસ બેંક  | ૧૦૧૯   | ૯૮૧            | ૧૦૯૫               |

અનુક્રમે ૫૬૭.૫૦ અને ૨૬૦.૪૨ નો વધારો થયો. આ વધારો આપણને મૂર્ખ બનાવવા ઓપરેટરોએ ખેલ્યો જેથી આપણે બજાર છોડીને ભાગી ન જઈએ. માસીક ધોરણે સરવાળે બજાર ઘટતી ચાલી છે દરેક મહિનાને અંતે બજાર ક્યાં હવું તે છેલ્લા ઉપરનાં કોષ્ટક પરથી સ્પષ્ટ તારણ આવે છે કે બજાર ધીમે ધીમે ધસાઈ રહ્યું છે ખેલંદાઓ એક સાથે બજારને પડવા નથી દેતા પરંતુ ધીમે ધીમે તમારું લોહી ચૂંસે છે આપણે આશામાંને આશામાં બજારમાં પડી રહીએ છીએ પરંતુ ધીમે ધીમે મૂડી ધસાતી જાય છે. આ રિબાઈ રિબાઈને મરવા જેવી ગતી છે. માટે

નીફટી બંધ - ૪૮૪૩-૨૫ નીફટીમાં સૌ પ્રથમ ૪૮૨૭ નો નાનકડો સપોર્ટ ધ્યાનમાં લો. એ તૂટે તો આવતા મહિને નીફટી પર સમાહનો નવો

લો બનાવશે તે નોંધી લેવું. નીફટીમાં પ્રથમ રેસિસ્ટન્સ લેવલ ૫૦૬૦નો ધ્યાનમાં રાખવો એ કુદવતાં ૫૧૭૦ આસપાસ ટૂંકગાળાની નીફટીની ઉપરની ચાલ પુરી થાય. ઓક્ટોબર મહિનો ત્રિમાસિક હિસાબનો મહિનો છે તેજ બજારમાં કંપનીઓનાં ત્રિમાસિક પરિણામો પ્રમાણે બજાર ચાલશે પરંતુ કોઈ મોટા વધારાની શક્યતા અમને નથી દેખાતી કે ખાસ સારા પરિણામોની શક્યતા પણ નથી કાચામાલમાં ભાવ વધારા થકી કંપનીઓનાં ઘટાડો જ થવાનો છે વળી સરકારમાં કૌરવો જેવા ઘાટ છે માટે

સાવચેતી રાખવી. ઓક્ટોબર મહિનાનો નીફટીનો ૪૮૦૦નો પુટ ૧૦૭ ઉપર બંધ આવ્યો છે તથા ૫૦૦૦ નો કોલ ૧૧૫ ઉપર બંધ આવ્યો છે સોમવારે નીફટી ઉપર જાય તો અને બજાર પોઝીટીવ રહે તો ૫૦૦૦નો કોલ ૧૭૦ પાર કરી જશે અને બજાર હજી વધારે ઘટે તો ૪૮૦૦ નો પુટ ૧૫૦ પાર કરી જશે તે ધ્યાનમાં રાખશો. થોડાક નીફટીનાં ધ્યાનમાં રાખવા જેવા પુટ અમે શું કહેવા માંગીએ છીએ તે સમજદાર સમજ ગયા હશે. આવતા અઠવાડિયે આ જ પુટ ની ફરી ચર્ચા કરીશું. કોલ અને પુટમાં રમવું અધવું છે અને આખા અઠવાડિયાના ભાવનું પ્રીડિક્શન કરવાનું મુખામી ભર્યું કહેવાય. દરેક મીનીટે એમાં વધઘટ થતી હોવા માટે તમે પાટીયા સામે બેઠા હોય તો જ કોલ-પુટ માં રમવું નહીં. તો ધોવાઈ જાવ.

**નોંધ : NIFTY**

નોંધ : નીફટી વિષે અમે ગયા અઠવાડિયે જણાવેલ કે ૪૭૫૨ નો સપોર્ટ આવવાનો બાકી છે તથા પ્રથમ પાને હેડ લાઈન આવેલ કે ૪૭૫૨ ટકી રહેતો થોડાક ઉછાળો આવે.

સમાહ દરમિયાન સોમવારે નીફટીએ ૪૭૫૮/૮૫ નો સામાહિક બોટમ બનાવી અને જણાવ્યા મુજબ ઉછાળો આવ્યો અને ૫૦૦૦ ઉપર ત્રણ વખત જઈ આવી. સમાહનો ઉચ્ચાંક ૫૦૩૪/૨૫ રહ્યો. આમ ૨૭૬ પોઈન્ટનો ઉછાળો આવ્યો. નીફટીમાં માસિક ધોરણ માટેના લેવલની અમે ગયા અંકમાં હીન્ટ આપી હતી તે ફરીથી વાંચી જવી અને ધ્યાનમાં રાખવી.

૨. સ્ટેટ બેંક અમે અમારા કોલમને અંતે સ્ટેટબેંક વિષે જણાવેલ કે ૧૯૫૦ તે ન્યુટ્રલ બંધ છે અને શોર્ટ કવરીંગ થતું હોવાનું જણાવી ૨૦૨૨ અને ૨૦૮૭ નાં લેવલ ધ્યાનમાં રાખવા જણાવેલ. મંગળવારે ૨૦૦૬-૯૦નું ટોપ બનાવી ૧૯૯૭/૩૦ નો બંધ આવ્યો અને બુધવારે ૨૦૧૨-૭૦નો ટોપ બન્યો.

આમ ૬૨ રૂપિયાનો ઉછાળો પ્રથમ બે દિવસમાં ૧૯૧૧નો.

આ સમાહ નબળો બંધ આવ્યો છે ૧૯૧૧ નો ૧૯૪૭ ઉપર બંધ ન આપી શકે તો પ્રથમ ૧૯૬૭ નો ટારગેટ આવે અને ત્યાર બાદ ૧૯૨૭ સુધી નીચે જવાની શક્યતા ઉભી છે.

આઈ.સી.આઈ.સી. બેંક બંધ ભાવ : ૮૭૫

આ શેર પણ સમાહ દરમિયાન ૮૯૭ ટોપ બનાવી ૯૦૦ પાર ન કરી શકતાં નબળાઈ દેખાડે છે પરંતુ સામાહિક સપોર્ટ લેવલ ૮૬૮ નો બને છે. સપોર્ટની બહુ નજીક બંધ આવ્યો છે તેથી ટ્રેડિંગ માટે ધ્યાનમાં રાખી શકાય.

સમાહ દરમિયાન ૯૦૪ પારકે તો ૯૩૭ આસપાસ વેચવાલી આવે અને ૯૫૭ તોડે તો નબળાઈ થકી પ્રથમ ૮૪૦ અને ત્યારબાદ ૮૧૭ નો ભાવ દેખાડે. ઉપરમાં જગ્યા ઓછી છે જ્યારે નીચે ઘટવાની લાંબી જગ્યા છે માટે ટ્રેડિંગ માટે ધ્યાનમાં લઈ શકાય.

**સોનું ખરીદો**

**એસ્ટ્રોમની ગુરૂ**

**કર્નલ અજય મો.**  
09414056705  
www.astromoneyguru.com

સૂર્ય તરીકે ઓળખાતો ગ્રહ ૧૦ ના આંકડાનું પ્રતિનિધિત્વ કરી રહેલ છે. ઓક્ટોબર ૨૦૧૧ આ વર્ષનો દશમો માસ છે, જેનું પ્રતિનિધિત્વ સૂર્ય કરી રહેલ છે અને વર્ષ ૨૦૧૧નું પ્રતિનિધિત્વ રાહુ કરી રહેલ છે. આર્થિક જ્યોતિષ મુજબ સૂર્ય અને રાહુ એક બીજાના વિરોધી ગ્રહ છે. સૂર્ય હંમેશાં સીધી ગતિમાં ચાલતો હોય છે જ્યારે રાહુ હંમેશાં ભ્રમણમાં નીચનો રહે છે, સૂર્ય ગ્રહણ રાહુ અને સૂર્યના સંયોજનથી પણ થાય છે. આ સંયોજન વિશ્વનાં કોમોડીટી બજારમાં ભારે ચંચળતાને દોરવણી આપી શકે. ઓક્ટોબર ૨૦૧૧ના પ્રથમ સપ્તાહમાં સોના-રૂપામાં નબળાઈ જોવા મળી શકે, ખાસ કરીને સોનું નીચે તરફ ગતિ દર્શાવે. ગ્રહોના સંકેત મુજબ ઓક્ટોબર, ૨૦૧૧ ના પ્રથમ સપ્તાહમાં સોનામાં ભારે વેચવાલીનું દેખાણ જોવા મળે તેવી અપેક્ષા છે, જ્યારે આ માસના બીજા અને ત્રીજા માસમાં મજબૂત બાઉન્સની અપેક્ષા છે. ભારતીય બજારોમાં અમારી સોના અંગેની ભારત આગાહી ફરી એક વાર સાચી પુરવાર થયેલ છે. મે અગાઉથી એવી ભવિષ્યવાણી કરેલ કે આંતર રાષ્ટ્રીય બજારોમાં સોના અને ચાંદીમાં માંડે એક એક પ્રોફીટ બુકીંગ જોવા મળશે, જ્યારે ચલણી નાણાના બજારમાં યુએસ ડોલર પણ યુરો સામે સારી એવી મજબૂતાઈ દર્શાવશે. આ અગાઉથી કરેલ આગાહી પણ સાચી

**સરસવ અને ગવારમાં મંદી**

સન ૨૦૧૧ના ઓક્ટોબર મહિનાના પ્રથમ સપ્તાહનું પ્રતિનિધિત્વ સૂર્ય ગ્રહ કરે છે સૂર્ય, બુધ, શુક્ર અને શનિ ચાર ગ્રહોની યુતિ કન્યા રાશીમાં બની રહેલ છે. ગુરૂ ગ્રહ અગ્નિ પ્રધાન રાશીમાં વકી અવસ્થામાં વિચરણ કરી રહેલ છે. બુધ અને શનિ ગ્રહ સૂર્યના પ્રભાવથી અસ્ત અવસ્થામાં છે. આ બંધી જ રાષ્ટ્રીકીય સ્થિતિ વિશ્વ વાયદા બજારો માટે ઉત્તમ નથી. ભારતીય મુદ્રા રૂપિયો વારંવાર નબળો પડતા નિર્માતકો માટે લાભદાયી રહી શકે અમારા ગયા અંકના લેખમાં અને કૂડ ઓ ઈલમાં કમજોરીની ભવિષ્યવાણી કરેલ હતી તે સત્ય સાબિત થયેલ છે. રાષ્ટ્રીય અને આંતરરાષ્ટ્રીય કોમોડીટી બજારોમાં ગયા સપ્તાહે એક તરફી નબળાઈ જોવા મળી હતી. આશા કે વાયકોએ અમારી ભવિષ્યવાણીથી પૂરેપૂરો લાભ ઉઠાવ્યો હતો. ભારતીય જ્યોતિષિય માધ્યમથી મોનસૂન પાક ઉત્પાદન, રાજકીય ઉત્તાર ચઢાવ અર્થ વ્યવસ્થા, કોમોડીટી અને શેર બજારની ભવિષ્યવાણી સંભવ છે.

આ સપ્તાહે ગ્રહોકીય સ્થિતિ અનુસાર રાષ્ટ્રીય અને આંતરરાષ્ટ્રીય કોમોડીટી બજારોમાં ભુલીયન મેટલ અને કૂડ ઓ ઈલ, સરસવમાં જબાજસ્ત હલચલની શક્યતાઓ રહે છે. પ્રમુખ પાક સરસવમાં મંદીની શક્યતાઓ જોઈ શકાય છે. હવે રોકાણકારો અને ખેડૂતો તેલીબીયા અને સરસવ પર વિશેષ ધ્યાન રાખી શકે. રાજસ્થાનનો વિશ્વ પ્રસિધ્ધ થયેલો પાક ગવારમાં પણ મંદીની શક્યતાઓ આ સપ્તાહે જોવા મળી શકે જેથી વાયદા બજારમાં યોગ્ય સમયે પ્રોફીટ બુકીંગ કરી બહાર નીકળી જવું.

ભારતીય શેર બજારમાં ઉત્તર-ચઢાવ જોવા મળશે, બેંકીંગ, ઓ ઈલ અને ગેસ મેટલ વગેરે સેક્ટરમાં દબદબો જોવા મળી શકે. જ્યારે ફાર્મા સેક્ટર, રીટેલ સેક્ટર પણ નીચા સ્તરે ખરીદદારી કરી શકાય. ગ્રહોકીય સ્થિતિ અનુસાર ઓક્ટોબર મહિનો વર્ષનો દસમો મહિનો છે અને દસનો અંક હંમેશા ઉત્તર-ચઢાવ ભર્યો હોઈ શકે. તેમજ ૧, ૧૦, ૧૯ કે ૨૮ તારીખે જન્મ લેવાવાળા રોકાણકારો પર વિશેષ પ્રભાવ પડવાની શક્યતાઓ છે માટે વધુ સાવધાની રાખવી જરૂરી છે આ સપ્તાહ મેષ અને વૃશ્ચિક રાશીનાં સ્વામી મંગળ અને ગુરૂ તેમજ શનિ ગ્રહ શુભ ફળ આપવા માટે સક્રિય રહી શકે.

ઉપરોક્ત બંધી ભવિષ્યવાણી અંક જ્યોતિષ અને જેમિની જ્યોતિષ આધારિત છે. નફો-નુકસાન તો રોકાણકારની જન્મ પત્રિકામાં રહેલા ગ્રહ સ્થિતિ પર આધારિત હોય છે. વાયદા બજારમાં જોખમનું નિદાન કરવું હંમેશા ઉત્તમ ફળદાયી રહેશે.