

ધી ઇકોનોમિક રેવલ્યુશન

THE ECONOMIC REVOLUTION

Web site : www.theeconomicrevolution.com
Email : theeconomicrevolution@yahoo.co.in

Everything's that's on Money !!!

● વર્ષ : ૮ ● અંક : ૪ ● તા. ૧૮.૦૧.૨૦૧૧ થી ૨૪.૦૧.૨૦૧૧ ● પોષ સુદ ૧૪ થી પોષ વદ ૦૫ ● સં. ૨૦૬૭ ● તાંગી : નરેન્દ્ર જોષી ● કાર્યાલય : ૧૧૫/૯૯૧, નિર્મલ એપાર્ટમેન્ટ, ટેલિફોન એક્સચેન્જ રોડ, નારણપુરા, અમદાવાદ-૩૮૦ ૦૧૩ ● ફોન નં. : ૨૭૪૫૧૪૪૯, મોબાઇલ : ૯૮૨૫૦૬૫૩૮૭ ●

ઉંચી ચંચળતા વચ્ચે સેન્સેક્સ ૧૯૦૦૦ અને નિફ્ટી ૫૭૦૦ ની નીચે

નમસ્કાર મિત્રો,
ભારતીય બજારોમાં આપણી અપેક્ષા મુજબ વિતેલા સપ્તાહમાં બજારોમાં ચાલી રહેલું કરેક્શન કમ કન્સોલીડેશન માત્ર આગળ જ નહોતું વધું પરંતુ વધુ તીવ્ર પણ બન્યું હતું. જેમાં વધુમાં છેલ્લા સપ્તાહે તો બજારો બંને બાજુ ઉપર નીચે અત્યંત ચંચળ રહીને ટ્રેડરોને નુકસાની કરાવી હતી.

શેરબજારની સમીક્ષા

દિપક અમીન મો.
૯૩૭૭૦૦૮૭૦૮

જ્યારે રોકાણકારોને વધુ અને વધુ વિમાસણમાં મુક્યા હતા. જે કે અગાઉના સપ્તાહની ચાલ બાદ બજારોમાં આવી

ઉંચી ચંચળતા થકી ઘટાડાનું સેન્ટીમેન્ટ જારી રહેશે તેવું મહદઅંશે નક્કી જણાતું જ હતું. હાલ, ઘણા વાયક મિત્રો

આખરે નિફ્ટી ફ્યુચર આપણી ૫૭૧૫ની સપાટી નીચે ૫૪૦૦-૫૨૦૦ ની રેન્જ ખૂલી ગઈ માત્રવી

રિપીટેડલી યાદ કરે છે કે આપણે દિવાળી સહીત સતત બજારોમાં ૨૦૧૧ના જાન્યુઆરીના અર્ધ માસ સુધી બજારોમાં કરેક્શન નો દોર રહેશે તેમ દરેક લેખમાં જણાવતા આવ્યા છીએ. ઉપરાંત નિફ્ટી

ફ્યુચર અંગે પણ સ્પષ્ટ રીતે જણાવ્યું હતું કે, નવેમ્બરની નીચી સપાટી ૫૬૯૦ નીચે આવી શકે છે અને ૫૨૦૦-૫૪૦૦ ની નવી નીચી કોન્સોલીડેશન ની રેન્જ ખૂલી શકે છે. જે તે ૫૭૧૫ નીચે જાય અને બજારોમાં ઉંચી વધઘટ બાદ તેમ જ થવા પામ્યું છે. આપણે આ સાથે સાથે આ સમયગાળાના લેખોમાં બજારોમાં તેજના કોઈ સંકેતો નહીં હોવાનું પણ સ્પષ્ટ શબ્દોમાં જણાવ્યું હતું. જે કે રિયલ્ટી, ઈન્ફા, ફાયનાન્સિયલ જેવા સેક્ટરોમાં ઈન્વેસ્ટિંગમાં માનનારા રોકાણકારોએ રોકાણ કરવામાં પીછેહટ ના કરવી જોઈએ. ટ્રેડરો એ જાન્યુઆરી વલણમાં લઈને વેપાર કરવાનું તોડવું જ જોઈએ અને આગળ ઉપર ફેબ્રુઆરીના વાયદાના વલણનો શો હાલ રહે છે તે આગળના

લેખોમાં ચર્ચા કરીશું.

ઘણા શેરોમાં નીચેનું ફેશ બ્રેક આઉટ ચિંતા બનક, બે કે વેલ્યુ ઈન્વેસ્ટિંગમાં માનનારા રોકાણકારોએ બે હાથે શેર ખરીદવા

ગત સપ્તાહ દરમ્યાન સેન્સેક્સમાં ૪.૨૨ ટકાના ગાબડા સાથે ૮૩૧.૩૭

પોઈન્ટ નીચે રહીને ૧૮૮૬૦.૪૪ બંધ રહ્યો હતો જ્યારે ૫૦ શેરોનો નિફ્ટી આંક ૨૫૦.૦૫ પોઈન્ટ એટલે કે ૪.૨૩ ટકા ઘટીને ૫૬૫૪.૫૫ ઘટ્યો હતો. બંને એક્ષચેન્જ પર મુખ્ય સેક્ટરલ ઈન્ડેક્સ પણ ૫-૬ ટકા ગગડ્યા હતા. જેમાં રિયલ એસ્ટેટ ઈન્ડેક્સ, કેપિટલ ગુડ્સ ઈન્ડેક્સ, બેંકેક્સ અને ઓઈલ ગેસ ઈન્ડેક્સનો સમાવેશ થાય છે જ્યારે આઈટી અને મેટલ ઈન્ડેક્સો ૩-૪ ટકા ઘટ્યા હતા. મુખ્ય શેરોમાં એચડીએફસી, સેઈલ ૧૦ ટકા ઘટ્યા હતા. જ્યારે કોટક મહિન્દ્રા બેંક, આઈડીએફસી બેંક, જે.પી.

એસોસિએટ્સ, અને ગેઈલ ૭-૮ ટકા ઘટ્યા હતા. એચડીએફસી, રિલાયન્સ, ઈન્ફોસીસ અને મારુતિમાં પણ ૫-૬ ટકાનું ગાબડું પડ્યું હતું જ્યારે આઈસીઆઈસીઆઈ બેંક ૪ ટકા ઘટ્યો હતો. નિફ્ટી જુનિયર ઈન્ડેક્સ, સીએનએક્સ મિડકેપ અને બીએસઈ સ્મોલકેપ ઈન્ડેક્સ ૩-૪ ટકા ઘટ્યા હતા. મિડકેપ શેરોમાં જી એન્ટરટેઈનમેન્ટ, એલઆઈસી હાઉસિંગ, એચડીઆઈએલ ૧૧ ટકા ટૂટ્યા હતા. જ્યારે લાન્કો ઈન્ફા, ડેલા કોર્પ, જીએમઆર ઈન્ફા અને જીવીકે પાવરના શેરોમાં ૭-૮ ટકા ઘટાડો નોંધાયો હતો.

હજુ બજારમાં વધુ નુકશાન આવશે

તા. ૧૭ જાન્યુઆરી, ૨૦૧૧ થી ૨૧ જાન્યુઆરી, ૨૦૧૧ બજારનું સાપ્તાહિક વિહંગાવલોકન :

કંઈક ખોટું છે, બજારમાં અસામાન્ય ચંચળતા છે, જાન્યુઆરી ૨૦૧૧ માં એક આઈ આઈ તરફથી વેચવાલી ચાલુ રહી, ઉંચા કોમોડીટી અને ખાદ્ય પદાર્થોના ભાવ અને સેબીએ અનિલ અંબાણી પર પ્રતિબંધ મૂક્યો (તેમ જ રિલાયન્સ ઈન્ડ. અને આર એન આર એલ પર રૂ. ૫૦ કરોડ દંડ પણ કર્યો) હજુ બજારમાં વધુ

અગત્યનું પામ્યું છે આવનાર સપ્તાહમાં આવનાર ઉદ્યોગ અગ્રણીઓનાં ત્રિજા ત્રિમાસિક ગાળાનાં પરિણામો (એક્સિસ બેંક, બજાજ ઓટો, ભેલ, ગેઈલ, એચ સી એલ ટેક, આઈ ટી સી, એલટી, પી એન બી, આર આ એલ અને ટીસીએસ). આ ઔદ્યોગિક અગ્રણીઓનાં પરિણામોનું નિરિક્ષણ ખૂબ જ બારીકાઈથી થશે. કદાચ તે ઉંચી ફૂગાવાનો દર અને ઉંચા કોમોડીટી ભાવને કારણે કોઈ નકારાત્મક આશ્ચર્ય સર્જશે.

બજારની આગામી રુખ નક્કી થશે. **ટેકાની સપાટી : ૧૮૬૯૩, ૧૮૫૭૨, ૧૮૨૩૪ અને ૧૮૦૨૭** **પ્રતિકારક સપાટી : ૧૮૦૪૮, ૧૮૨૫૬, ૧૮૩૮૩ અને ૧૮૬૧૫** **તા. ૧૭ જાન્યુઆરીના રોજ સેન્સેક્સની પરિસ્થિતિ** આજે, જે સેન્સેક્સ ૧૮૭૬૨ થી ઉપરની સ્થિતિ જાળવી રાખશે તો ઉપર તરફનો લક્ષ્યાંક ૧૮૧૬૧-૧૮૨૫૬ રહેશે. નહીંતર તે ૧૮૫૭૨-૧૮૩૮૩ ની સપાટી સુધી નીચે તરફ સરકી શકે. **ટેકાની સપાટી : ૧૮૭૬૨, ૧૮૬૯૩, ૧૮૫૭૨ અને ૧૮૩૮૩** **પ્રતિકારક સપાટી : ૧૮૮૧૪, ૧૮૦૪૮, ૧૮૧૬૧ અને ૧૮૨૫૬** **નિફ્ટી ૫૬૫૪ ટેકનીકલ ટ્રાઈકોણ (તા. ૧૭ જાન્યુઆરી, ૨૦૧૧ થી ૨૧ જાન્યુઆરી, ૨૦૧૧)** આ સપ્તાહે ૫૭૧૧ અને ૫૬૦૩ **અનુસંધાન પા.નં. ૨ ઉપર**

૧૭ જાન્યુઆરી થી ૨૧ જાન્યુઆરી ૨૦૧૧ સુધી બજારનો રિવ્યૂ

નિફ્ટી (૫૬૫૫) સેન્સેક્સ (૧૮૮૬૦) તા. ૧૪.૧.૨૦૧૧

અમોએ જણાવેલ કે “ટેકનીકલી બજાર નબળું જણાય છે અને ચાર્ટ પર જે રીતે નવી વેચવાલી આકાર લઈ રહેલ છે તે જોતાં આવનાર દિવસોમાં વધુ નિમ્ન સપાટી નિહાળી શકાય. જે બજાર બાઉન્સ બેક ન થાય તો હવે પછીનો નીચે તરફનો લક્ષ્યાંક ૫૭૪૫ છે. ટ્રેડિંગની દ્રષ્ટિએ જ્યાં સુધી ૬૦૦૦ની સપાટી આવે ત્યાં સુધી

વેચવાનું પસંદ કરું છું કારણ કે આ નીચેનો લક્ષ્યાંક ૫૭૪૫ની

બજારનો રિવ્યૂ

પ્રકાશ ગાબા મો.
૯૩૨૨૨૧૦૯૦૭
prakashgaba@hotmail.com
<http://www.prakashgaba.com>

આસપાસનો છે.

બજાર અપેક્ષા મુજબ જ ચાલ્યું અને અમારો નીચે તરફનો લક્ષ્યાંક ૫૭૪૫ સાચ્ય કર્યો. ટેકનીકલી બજાર રનીંગ કરેક્શનના નામે ઓળખાતી બેરીશ પેટર્ન પર છે અને જે હવે પછી આવનાર દિવસોમાં ૫૫૩૫ થી ૫૩૭૮ની સપાટી જોવા મળે તો તેમાં આશ્ચર્યજનક કશું જ નથી. ટ્રેડિંગની દ્રષ્ટિએ ૫૮૦૦ની સપાટી નીચે બજાર રહે ત્યાં સુધી હું ૫૫૩૫ થી ૫૩૭૮ના લક્ષ્યાંકથી હું વેચાણ કરવાનું પસંદ કરું.

ભાય એન્ડ સેલ

રમેશચંદ્ર મો. ૯૮૯૪૦૪૩૦૯૦
E-Mail: buysell_india@yahoo.com, buysell_stocktips@yahoo.com

નુકશાન આવશે. ગત સપ્તાહે આપણે બજારમાં ભારે અને અસામાન્ય ચંચળતા જોવા મળી. છેલ્લા ટ્રેડિંગ સેશનમાં ઝીગ ઝાગ જોવા મળી. એવું જણાયું કે અજાણપણે બજારમાં કંઈક અવળું રંધાઈ રહેલ છે. એક દમ તિવ્ર ઉછાળો અને ૧૦૦ થી ૧૫૦ પોઈન્ટનો ઘટાડો પલકવારમાં, જેણે વેચનાર અને ખરીદનાર એમ બંનેમાં ભય પેદા કર્યો.

આ ટ્રેડર્સ બજાર કરતાં પંચરોનું બજાર વધુ છે તેનો સ્પષ્ટ પુરાવો છે બજારની ચંચળતા. સપ્ટેમ્બર ૨૦૧૦માં આનો સ્પષ્ટ અણસાર મળેલ હતો, જે આ બધી બાબતોનો વિચાર કરીએ તો જણાય છે કે બજાર હજુ વધુ કરેક્શન આપશે. તત્કાલીન ટેકો ૫૫૫૦ અને મહત્વનો ટેકો ૫૪૦૦ જણાય છે અને ઉપરની ટોચ ૫૮૫૦-૫૮૦૦ જણાય છે. જારે બજાર લથડે અને ૫૪૦૦ થી ૫૫૦૦ વચ્ચે મજબૂતાઈ કેળવે ત્યારે કોઈએ પણ સારા લાજ કે પ શેરોમાં રોકાણ કરવાનું શરૂ કરવું જોઈએ

સેન્સેક્સ ૧૮૮૬૦ ટેકનીકલ ટ્રાઈકોણ (તા. ૧૭ જાન્યુઆરી, ૨૦૧૧ થી ૨૧ જાન્યુઆરી, ૨૦૧૧) આ સપ્તાહે ૫૭૧૧ અને ૫૬૦૩ અનુસંધાન પા.નં. ૨ ઉપર

આરબીઆઈની પોલિસી, ઈન્ફ્લેશન અને પરિણામો માર્કેટ માટે ટ્રેન્ડ ડીસાઈડર બની રહેશે

વાંચક મિત્રો, ગયા સપ્તાહે વૈશ્વિક બજારોમાં નબળા સંકેતો જોવા મળ્યા હતા. ભારતીય બજારો ગત સપ્તાહે ચંચળતાપૂર્ણ રહ્યાં હતાં. આ સપ્તાહે પણ સેન્સેક્સ અને નિફ્ટીમાં ઘટાડાનો દોર ચાલુ રહ્યો હતો. સેન્સેક્સમાં ૪.૨૫ ટકાના ગાબડા સાથે ૮૩૧.૩૭ પોઈન્ટ નીચે રહીને ૧૮૮૬૦.૪૪ બંધ રહ્યો હતો જે ગત સપ્તાહે પણ સેન્સેક્સ ૮૧૮ પોઈન્ટ ઘટ્યો

હતો. બે સપ્તાહમાં સેન્સેક્સે ૧૬૦૦-૧૮૦૦ પોઈન્ટ ગુમાવ્યા હતા. જ્યારે ૫૦ શેરોનો નિફ્ટી આંક ૨૫૦.૦૫ પોઈન્ટ એટલે કે ૪.૨૩ ટકા ઘટીને ૫૬૫૪.૫૫ ઘટ્યો હતો. જે આગળના સપ્તાહે ૨૨૮ પોઈન્ટ ઘટ્યો હતો. મુખ્ય સેક્ટોરલ ઈન્ડેક્સો પણ ૫-૬ ટકા ગગડ્યા હતા. જેમાં રિયલ એસ્ટેટ ઈન્ડેક્સ, કેપિટલ ગુડ્સ ઈન્ડેક્સ, બેંકેક્સ અને ઓઈલ ગેસ ઈન્ડેક્સનો સમાવેશ થાય છે જ્યારે આઈટી અને મેટલ ઈન્ડેક્સો ૩-૪ ટકા ઘટ્યા હતા. ગત સપ્તાહે જાહેર થયેલા આઈઆઈપી ડેટા ૨.૭ ટકા જાહેર થયા હતા જે ગત વર્ષના સમાન ગાળામાં ૧૧.૩ ટકા હતા. જે ધારણા કરતા વધુ

પોઈન્ટ બ્લેન્ક

શેખ આસિફ મો.
૯૭૨૫૦૫૦૫૦૭
yooza_143@yahoo.com

જાન્યુઆરી ૨૦૧૧ ના છેલ્લા બે સપ્તાહથી એક આઈ આઈ વેચવાલ તરીકે ચાલુ રહેલ છે, અને રૂ. ૪૩૦૦ કરોડની જંગી વેચવાલી કરેલ છે જે કે આમાંથી ૩૦૦૦ કરોડની વેચવાલી તો સ્થાનિક સંસ્થાઓએ શોષી લીધી છે. અમોએ અમારા દિવાળી સ્પેશિયલ લેખમાં જણાવ્યા મુજબ વિકાસશીલ બજાર જેવાં કે યુ. એસ રિકવરીના રસ્તે છે, એક આઈ આઈ કદાચ એશિયાનાં બજારમાં ખાસ ભરોસાપાત્ર કંઈ ન જણાતાં તેમના પૈસા તેમના વતનમાં પાછા લઈ જઈ રહેલ છે. ડોલર પણ મજબૂત બની રહેલ છે તે એક મુખ્ય કારણ છે. બીજું ખાસ ધ્યાન આપવા લાયક

સેન્સેક્સ ૧૮૮૬૦ ટેકનીકલ ટ્રાઈકોણ (તા. ૧૭ જાન્યુઆરી, ૨૦૧૧ થી ૨૧ જાન્યુઆરી, ૨૦૧૧) આ સપ્તાહે ૫૭૧૧ અને ૫૬૦૩ અનુસંધાન પા.નં. ૨ ઉપર

ખટ્ટા-મીઠા સહા

નિશેષ જાની (મો) ૦૮૨૨૭૦૬૭૬૬૨

નમસ્કાર મિત્રો, નિફ્ટીએ ઈન્ટરમિડિયેટ સપોર્ટ લેવેલ તોડીને નીચે બંધ આવેલ છે હવે મેજર કહી શકાય એવા બે સપોર્ટ છે. ૫૫૫૦ એ ૨૩૩ દિવસની ઈએમએ છે. ૫૩૬૯ એ ૩૮.૨ ટકા રિટ્રેશમેન્ટ લેવેલ છે જે ૪૭૮૬ થી ૬૩૩૬ વચ્ચે આવે છે. કરેક્શનમાં લાંબાગાળાનું ઈન્વેસ્ટમેન્ટ કરવા માટે સારી તક છે અને સારા ફન્ડામેન્ટલ ધરાવતી કંપનીઓના શેરોમાં રોકાણ કરી શકાય. હું અને મારી ફેમિલીએ નીચેના શેરોમાં આવેલ કરેક્શનમાં રોકાણ કરેલ છે.

નોર્થડા ટોલ ડ્રિગ એમ્ફીસીસ ટાટા સ્પોન્સ નોવાર્ટિસ એસસીઆઈ એચયુએલ લાસેન ગોદરેજ ઈન્ડ. પિરામલ હેલ્થકેર સ્ટાન્ડર્ડ ચાર્ટર્ડ ડેક્કન કોનિકલ ગુજરાત ફ્યુરો પૌટીરી રિલાયન્સ ઈન્ડ. બાટા

આરબીઆઈની નાણાંનીતિ, ઈન્ફ્લેશન, એફઆઈઆઈની વેચવાલી થકી માર્કેટ બે સપ્તાહમાં ૧૬૦૦ પોઈન્ટ વુટ્યું છે, હવે શું થશે ??? !! રાહત રેલી કે કરેક્શન આગળ વધશે આ બધી બાબતો માટે અમારા લેખકોના મંતવ્યો વાંચતા રહો અને લોકોને વંચાવતા રહો “ધી ઇકોનોમિક રેવલ્યુશન”

નીચા આવ્યા હતા. જેણે માર્કેટમાં સેલિંગ પ્રેશર વધાર્યું હતું. અધુરામાં પુરુ ઈન્ફ્લેશન જે ૮.૪૩ ટકા વધીને આવ્યું તેનાથી આરબીઆઈ મોંઘવારી (ઈન્ફ્લેશન) વધતી રોકવા માટે વ્યાજદરોમાં ૦.૨૫ ટકાનો વધારો કરે

દિવસે જ ૫ ટકાનો ઘટાડો જોવા મળ્યો હતો. બજારમાં આવેલું કરેક્શન હવે ઘેરું બનતું જાય છે આવવામાં રોકાણકારોનો એક જ સવાલ છે કે હવે શું ? એટલે રોકાણકારોએ દરેક ઘટાડાને નવી તક અનુસંધાન પા.નં. ૨ ઉપર

આ સપ્તાહે નફો બુક કરવામાં શાણપણ

આ સપ્તાહે : તા. ૧૭ : વધઘટે તેજની સંભાવના તા. ૧૮ : તેજ થઈને ૧-૪૧ થી મંદીની શક્યતા તા. ૧૯ : મધ્યમ મંદીની શક્યતા તા. ૨૦ : તેજ થઈને મંદીની શક્યતા તા. ૨૧ : વધઘટે મંદીની શક્યતા આમ સપ્તાહના પ્રારંભે તેજ રહી સપ્તાહના મધ્યમથી એકદરે મંદીનું વાતાવરણ સર્જવાની શક્યતા. આમ આ સપ્તાહ મિશ્ર અસરવાળું બની શકે.

એસ્ટ્રો ગાર્ડ કીર્તિકુમાર બી.શાહ મો. ૯૪૨૮૧૯૨૬૫૯

ઈન્ફોસીસ, ઓટેકલ ફીનસર્વ, એમ્ફેસિસ, માટિલિ, અશોક લેલેન્ડ, એમટેક ઓટો, ટાટા પાવર, આદિત્ય બિરલા નુવો, એસીસી, ગુજરાત અંબુજા, વિન્દાલ પાઈપ, કચ્છ મિનરલ ટૂંકગાળાનું રોકાણ : મેંગલોર કેમિકલ, ધામપુર સુગર, ઈન્ડો - ગલ્ફ, એસ્સાર સ્ટીલ, યુનિટેક, મૂઆરી એગ્રો., ચંબલ ફર્ટી, અરેવા ટી એન્ડ ડી, સિરપુર ગોલ્ડ ચેતવણી : ગ્રહોને આધારે જ આ કોલમમાં શેર બજારની ચર્ચા કરાય છે. સ્વબુદ્ધિથી કામ કરવું. લાભ-નુકસાન માટે અમો જવાબદાર નથી.

ઉછાળામાં તેજનાં વેપારથી દૂર રહેવું : નીચા મથાળેથી ઉછાળા ટકવા મુશ્કેલ રહેશે

છેલ્લા બે સપ્તાહથી ફોરેન સંસ્થાનું ઉપરનાં મથાળેથી વેચવાલી આવી રહી છે. સતત મોંઘવારીના આંકડા, બેંકમાં વ્યાજ વધારવાનું કારણ, આ બંધા કારણોને લીધે એક એવું સમીકરણ બની રહ્યું છે કે કોંગ્રેસ સરકારને જવાબદાર ગણી રહ્યું છે. આના કારણે કંઈ મોટી ખરાબીના સંકેત બતાવી રહ્યું હોવાથી ફોરેન ફંડો મથાળે વેચાણ કરવું નહીં.

ટીસીએસ (૧૧૨૦) : ખરાબ બજારમાં આ શેરને કોઈ અસર થતી નથી. કદાચ મોટાભાગના વ્યક્તિઓને આ તેજની ચાલ કોને આભારી છે તે ખ્યાલ નથી હોતો પરંતુ આ શેરને ડોલરની અસર ઉપર આધારિત છે. ડોલરનો ચાર્ટ તેજ હોવાથી આ શેર તેજની ચાલમાં આગળ વધી રહ્યો છે. ઉપરમાં ૧૧૯૪નું મથાળું બનાવીને બે સપ્તાહથી નબળાઈ બતાવી રહ્યો છે. મૂળ ચાર્ટમાં તેજ તરફી છે. ઉપરમાં ૧૧૪૬ મહત્વની પ્રતિકારક સપાટી રહેશે. ૧૦૮૦ ખૂબ જ મહત્વની સપાટી રહેશે.

બૂબ જ મહત્વની રહેશે. નીચામાં ૧૧૯૮ની સપાટી ખૂબ જ મહત્વની રહેશે. નીચામાં ઘટવાની જગ્યા નથી. રોકાણ હોય તો જાળવી રાખવું. પેટ્રોનેટનો ભાવ વધારો આવશે તો આ શેરમાં તેજ આગળ વધશે. એમ્ફાસીસ (૬૭૮) : આ શેરમાં તેજની ચાલ આવી રહી છે. નીચામાં ૬૫૨ ની સપાટી મહત્વની રહેશે. ઉપરમાં ૬૮૫ની સપાટી ખૂબ જ અગત્યની રહેશે. આ સપાટી કૂદાવતા તેજની ચાલ આગળ વધશે. ચાર્ટમાં પોઝીટીવ સંકેત આપી દીધા છે.

ટેકનો વ્યૂ રમેશ વાટલિયા મો. ૯૮૯૮૧૧૫૪૮૮ www.rameshvatalia.com

સતત વેચવાલી કરી રહેલ છે. જેથી આપણે હમણાં દૂર રહેવામાં શાણપણ રહેશે.

સામાહિક ચાર્ટમાં છેલ્લા ચાર સપ્તાહથી ક્રેકશનમાં તબક્કામાંથી પસાર થઈ રહ્યો છે. આ નબળાઈની ચાલ આગળ વધશે. ઉપરમાં ઉછાળા થકી ૬૩૮ મહત્વની સપાટી રહેશે. ૬૦૨ ખૂબ જ મહત્વની સપાટી રહેશે. સામાહિકમાં અગાઉમાં ૬૦૨ આસપાસ આવે તો સામે પડીને લેશે. આમાં ઉછાળો ૬૪૦ આસપાસ આવી શકે છે.

ટાટા સ્ટીલ (૬૧૮) : સામાહિક ચાર્ટમાં છેલ્લા ચાર સપ્તાહથી ક્રેકશનમાં તબક્કામાંથી પસાર થઈ રહ્યો છે. આ નબળાઈની ચાલ આગળ વધશે. ઉપરમાં ઉછાળા થકી ૬૩૮ મહત્વની સપાટી રહેશે. ૬૦૨ ખૂબ જ મહત્વની સપાટી રહેશે. સામાહિકમાં અગાઉમાં ૬૦૨ આસપાસ આવે તો સામે પડીને લેશે. આમાં ઉછાળો ૬૪૦ આસપાસ આવી શકે છે.

ચાર્ટ અવલોકન નિફ્ટી (૫૬૫૪) : ગયા સપ્તાહમાં વોલ્યુમ સાથે બજાર ઘટી રહ્યું છે. સતત વેચવાલી આવવાના કારણે ચાર્ટમાં સતત નબળાઈ બનાવી રહ્યું છે. હમણાં કોઈ તેજના સંકેત નથી. દરેક ઉછાળે વેચવાલી આવવાની ગણતરી બતાવી રહ્યું છે. જેઓ ટ્રેડિંગ કરી શકે છે તેઓને માટે બેસ્ટ સમય છે. તેઓ ટ્રેડિંગ નિફ્ટીમાં ઉપરમાં ૫૭૬૦ નજીક પ્રતિકારક સપાટી રહેશે દૂરમાં ૫૮૨૫ સપાટી મહત્વની રહેશે. નીચામાં ૫૫૮૦ની સપાટી રહેશે. ૫૪૮૦ દૂરની સપાટી ખૂબ જ અગત્યની રહેશે. ટૂંકમાં ઉપરના મથાળે વેચવાલીનું ધ્યાન રાખવું. નીચા મથાળેથી ઝડપથી ઉછાળા આવવાની ગણતરી હોવાથી નીચા

ઓર્થિસ કેમિકલ (૨૮૫) : આ શેરમાં ઘટાડાનું પ્રમાણ નહીંવત છે. નબળાઈ તો છે જ ભાવથી વેપારમાં ધ્યાન આપવું. સામાહિક ચાર્ટમાં પોઝીટીવ બતાવી રહ્યો છે. ઉપરમાં ૩૦૩ની સપાટી ખૂબ જ મહત્વની રહેશે. આ સપાટી કૂદાવતા ઝડપથી તેજની ચાલમાં આગળ વધશે. નીચામાં ૨૬૫ની સપાટી ખૂબ જ અગત્યની રહેશે. પ્રાજ ઈન્ડસ્ટ્રીઝ (૮૪) : આ શેરમાં સામાહિક ચાર્ટમાં રાઉન્ડિંગ બોટમ બની છે. આ પ્રકારના ચાર્ટમાં રચના થાય ત્યારે ધીમે ધીમે લાંબાગાળા માટે સતત તેજની ચાલમાં આગળ વધશે. ઉપરમાં ૮૮ આસપાસ આગળ વધશે. ઉપરમાં ૮૮ આસપાસ આગળ વધશે. ઉપરમાં ૮૮ આસપાસ આગળ વધશે. પેટ્રોનેટ (૧૨૬) : સામાહિક ચાર્ટમાં તેજ તરફી રૂબમાં જ છે. ઉપરમાં ૧૩૨ ની સપાટી

બેંકોફા (બેંક ઈન્ડેક્સ) (૧૦૪૪૦) : આ ઈન્ડેક્સમાં બેંકમાં નબળાઈને કારણે આ ઈન્ડેક્સને અસર ઝડપથી થશે. ઉપરમાં ઉછાળા થકી ૧૦૭૬૦ નજીકની સપાટી રહેશે. આ સપાટી કૂદાવતા ૧૦૮૪૦ સુધીનો ઉછાળો આવી શકે છે. નીચામાં ૯૯૬૦ની મહત્વની સપાટી આ ભાવથી ઉછાળો આવી શકે છે. હમણાં ઉપરમાં વેચાણ તરફી ધ્યાન આપવું. જે સભ્યોને લાઈવ ઓફરવેરથી કામ કરવું હોય તેઓને એનાલિસિસ કરીને સોફ્ટવેર મેળવવાની ખૂબ જ સારું વખત મેળવતા શીખો.

બ્રાઈમ ટાઈમ ન્યૂઝ પા.નં. ૬ નું ચાલુ ૫૦૦ અને નાસ્કેકમાં ૨ ટકાનો ઉછાળો જોવા મળ્યો હતો. શુક્રવારે જે. પી. મોર્ગનના સારા પરિણામો, બેંક શેરોમાં જોરદાર ખરીદી અને રોકાણકારોને બેંકિંગ સેક્ટરમાં સારા પરિણામોના વિશ્વાસના કારણે અમેરિકી બજાર મજબૂત રહ્યું હતું. ૩૬ જોન્સ ૫૫ આંક વધીને ૧૧૭૮૭ પર બંધ રહ્યો હતો. જે ડોઢ વર્ષની ઉચ્ચ સપાટીએ છે. એસ એન્ડ પી ૫૦૦ આંક ૯ પોઈન્ટ વધીને ૧૨૯૮ અને નાસ્કેક ૨૦ પોઈન્ટ વધીને

૨૭૫૫ પર બંધ આવ્યા છે. વિશ્વ બેંકે ભારતનો ખુડીપી દર ૯.૫ થી ઘટાડી ૮.૪ કર્યો વિશ્વ બેંકના અનુમાનો અનુસાર વર્ષ ૨૦૧૧માં ભારતીય અર્થવ્યવસ્થાના વિકાસ દરમાં જે ૯.૫ હતો તે ઘટાડીને ૮.૪ કરવામાં આવ્યો છે જ્યારે વર્ષ ૨૦૧૨માં આ દર ૮.૭ ટકા રહેશે તેવું અનુમાન વ્યક્ત કરવામાં આવ્યું હતું. વિશ્વ બેંકની ગુરુવારે મળેલ બેઠકમાં ૨૦૧૧ના રિપોર્ટમાં કેલેન્ડર વર્ષ ૨૦૧૦ દરમ્યાન વિકાસ દર ૮.૪ ટકા હતો.

મોંઘવારી ઘટાડવા હવે આરબીઆઈ દ્વારા વ્યાજ દરોમાં વધારો શક્ય મોંઘવારીને વધતી અટકાવવા રિઝર્વ બેંક (આરબીઆઈ) દ્વારા વ્યાજ દર વધારવાની સંભાવના હવે પ્રબળ બનતી જઈ રહી છે. કેન્દ્રીય નાણાંમંત્રી પ્રણવ મુખર્જીએ પણ મોંઘવારી ઘટાડવા માટે રિઝર્વ બેંકને પગલાં લેવા જણાવ્યું હતું. રિઝર્વ બેંક ૨૫ જાન્યુઆરીએ નાણાંકીય અને આર્થિક નીતિની બેઠકમાં મોંઘવારીના વધતા ફેશનને નાથવા વ્યાજ દરોમાં વધારો કરવાના સંકેત આપી દીધા છે.

ભાય એન્ડ સેલ પા.નં. ૧ નું ચાલુ ની સપાટી અગત્યની રહેશે. જો નિફ્ટી ૫૭૧૧ ઉપર અથવા તો ૫૬૦૩ નીચે ટકી રહે તો તે આગામી બજાર માટેની રૂબ નક્કી કરશે. ટેકાની સપાટી - ૫૬૦૩, ૫૫૬૮, ૫૪૭૨ અને ૫૪૦૫ પ્રતિકારક સપાટી - ૫૭૧૧, ૫૭૭૪, ૫૮૧૪ અને ૫૮૮૩ તા.૧૭ જાન્યુઆરીના રોજ સેન્સેક્સની પરિસ્થિતિ આજે, જો નિફ્ટી ૫૬૨૬ ની સપાટી જાળવી શકે તો પછી તેનો ઉપર તરફનો લક્ષ્યાંક ૫૭૪૫-૫૭૭૪ દર્શાવી શકે.

નહીંતર નિફ્ટી ૫૫૬૮-૫૫૧૩ સુધી નીચે તરફ સરકી શકે. ટેકાની સપાટી - ૫૬૨૬, ૫૬૦૩, ૫૫૬૮ અને ૫૫૧૩ પ્રતિકારક સપાટી - ૫૬૭૦, ૫૭૧૧, ૫૭૪૫ અને ૫૭૭૪ ઝડપી લેવા જેવા રોકડાના શેર ગુડ રીક (૫૦૦૧૬૬) હાલનો ભાવ રૂ.૧૪૪ રૂ. ૧૩૦ થી ૧૪૦ ની વચ્ચે તેમ જ ઘટાડે આ મોટી ચા કંપનીના શેર તબક્કાવાર ભેગા કરો, રૂ. ૧૧૦-૧૧૫ના મહત્વના ટેકાને ધ્યાનમાં રાખો, ટૂંકા ગાળાનો લક્ષ્યાંક રૂ. ૧૮૦ થી

૨૦૦ ગુડ યર (૫૦૦૧૬૮) હાલનો ભાવ રૂ.૨૫૦ દરેક ઘટાડે ભેગા કરો, મહત્વનો ટેકો રૂ. ૨૩૦ અને મધ્યમ ગાળાથી લાંબા ગાળાનો લક્ષ્યાંક રૂ. ૨૬૦ થી ૪૫૦ અગાઉની ભલામણ અમોએ તા. ૨૪.૮.૨૦૧૦ ના રોજ રામા પેપર, બી એસ ઈ કોડ ૫૦૦૩૫૭ની રૂ. ૧૨ ના ભાવે ભલામણ કરેલ હતી, આ શેર તા. ૧૩.૧.૧૧ ના રોજ રૂ. ૩૩.૩૦ની સપાટીએ ટોપ પર હતો.

હવે પછીના ઘટાડામાં ઈન્ડામેન્ટલી સ્ટ્રોંગ

સ્કીપો ક્રમશઃ ખરીદવાની તક ઝડપી લેવાય

હવે પછીના ઘટાડામાં ઈન્ડામેન્ટલી સ્ટ્રોંગ સ્કીપો ક્રમશઃ ખરીદવાની તક ઝડપી લેવી જોઈએ. ઘણી જ સ્કીપો નીચા ભાવે ઉપલબ્ધ છે અને દરેક ઘટાડે વેલ્યુબાઈગની તક સર્જી શકે તેમ છે. (૧) અનુસ લેબ. (૫૩૨૯૯૧) (૪.૨૯) : લાંબાગાળાના રોકાણકારો માટે ઉત્તમ સ્કીપો ધીરજ જરૂરી (૨) સ્ટર્ડો ઈન્ડ. (૫૩૦૬૧૧) (૫.૪૫) : ધીરજવાન રોકાણકારોએ ક્રમશઃ ખરીદી ચાલુ કરી જ દેવાય. (૩) ઈન્ડિયા લીમ (૫૦૦૨૦૨) (૯.૮૮) : હાઈ રિસ્ક હાઈ રિટર્ન ધરાવતી સ્કીપો જેકપોટ ફ્યુચર થઈ શકે છે. (૪) ગોદરેજ કન્સ્યુમર (૫૩૨૪૨૪) (૪૦૧) : નજીકમાં જ ઉછાળો દર્શાવી ૪૨૩ થી ૪૪૬ (૫) સુપર સ્પિનિંગ (૫૨૧૧૮૦) (૧૪.૦૫) : નજીકમાં જ તેજના ઉછાળા દર્શાવી ૧૬ થી ૧૮. (૬) એસઈએલ એમસીએલ (૫૩૨૮૮૬) (૨૧.૩૦) : દરેક ઘટાડે ખરીદી શકાય. ટૂંકાગાળે ૨૫ થી ૩૦. (૭) એફએસએલ (૫૩૨૮૦૯) (૨૧.૯૫) : નજીકમાં જ તેજ થકી ૨૮ થી ૩૨ (૮) આલોક (૫૨૧૦૭૦) (૨૫.૩૫) : નજીકમાં જ ઉછાળા થકી ૨૫ થી ૨૮. (૯) હિંદ કોપર (૫૧૩૫૬૯) (૨૮૪.૦૫) : દરેક ઘટાડે ખરીદી

કરવાની ઉત્તમ સ્કીપો. લાંબાગાળે સોનુ. (૧૦) સ્ટરલાઈટ (૫૦૦૬૦૦) (૧૭૬.૩૫) : નજીકમાં જ ઉછાળા થી ૧૮૪ થી ૧૯૨. (૧૧) આર પાવર (૫૩૨૯૩૯) (૧૪૬.૯૦) : નજીકમાં જ તેજ દર્શાવી ૧૫૩ થી ૧૬૦. (૧૨) એનટીપીસી (૫૩૨૫૨૫) (૧૮૬.૮૦) : નજીકમાં જ ઉછાળો દર્શાવી ૧૮૦ થી ૧૮૪. (૧૩) એચઓસીએલ (૫૦૦૪૪૩) (૩૮.૫૫) : નજીકમાં જ તેજ થકી ૪૩ થી ૪૮. (૧૪) એચસીસી (૫૦૦૧૮૫) (૪૩.૬૦) : નજીકમાં જ ઉછાળા થી ૪૮ થી ૫૩. (૧૫) અજુગોલ (૫૧૨૨૮૯) (૧૩૬.૯૦) : નજીકમાં જ તેજ થકી ૧૪૪ થી ૧૫૧. (૧૬) એડલવેઈર્થ (૫૩૨૯૨૨) (૪૧.૪૫) : નજીકમાં જ તેજ થકી ૪૬ થી ૫૪. (૧૭) એસ.કુમાર (૫૧૪૩૦૪) (૭૫.૨૫) : ઉછાળો દર્શાવી નજીકમાં જ ૮૨ થી ૮૦. (૧૮) એસ્ટ્રા માર્ફો (૫૩૨૪૯૩) (૪૨.૮૦) : નજીકમાં જ ૪૬ થી ૫૩. (૧૯) કન્સ્યુમર (૫૩૧૬૬૦) (૨૧.૬૫) : નજીકમાં જ ૨૪ થી ૨૭. (૨૦) શ્રી અષ્ટવિનાયક (૫૩૨૭૬૩) (૫.૩૬) : નજીકમાં જ

હોટ કેક પારસ ઘેલાણી મો. ૯૦૯૯૦૧૦૮૨૭ ghelani.paras@gmail.com parasghelani@rediffmail.com

૬૧ થી ૬૪. (૨૨) આશાહી ઈન્ફા. (૫૧૨૫૩૫) (૧૦.૦૨) : નજીકમાં જ ૧૨ થી ૧૪. (૨૩) કાલિન્દી રેઈલ (૫૨૨૨૫૯) (૧૭૬.૯૦) : નજીકમાં જ ૧૮૦ થી ૧૮૫. (૨૪) સેસાગોવા (૫૦૦૨૬૫) (૩૨૬.૫૦) : નજીકમાં જ ૩૩૮ થી ૩૫૦. (૨૫) કેલ્ડા કોર્પ (૫૩૨૮૪૮) (૮૬.૨૫) : નજીકમાં જ ૮૦ થી ૮૫. (૨૬) આઈજીએલ (૫૩૨૫૧૪) (૩૩૩.૨૫) : નજીકમાં જ ૩૪૧ થી ૩૫૧. (૨૭) બાલાસોર (૫૧૩૧૪૨) (૨૪.૨૫) : નજીકમાં જ તેજ દ્વારા ૨૮ થી ૩૨.

બ્રાઈમરી માર્કેટની. પા.નં. ૭ નું ચાલુ

ગઈ છે. સેબીના જણાવ્યા મુજબ આ મંજૂરી તા. ૪ જાન્યુઆરીના રોજ આપવામાં આવેલ છે, જે માટે આ કંપનીએ સપ્ટેમ્બર માસમાં ડી આર એચ પી દાખલ કરેલ અને એનમ સિક્યુરીટીઝ આ કંપનીના બુક રનીંગ લીડ મેનેજર તરીકે ફરજો બજાવી રહેલ છે. આ કંપની યુકે, જર્મની, ઈટાલી, ઓસ્ટ્રેલીયા, ચાઈના, જાપાન, સાઉથ આફ્રિકા અને કેનેડા સહિત ૧૬ દેશોમાં હાલ તેનાં ઝવેરાત પુરાં પાડી રહેલ છે. આ કંપની ચાર ઉત્પાદન સુવિધારો ધરાવે છે જેમાંની એક સુવિધા ચીનમાં પણ છે.

એન્ટરટેઈનમેન્ટ સાથે સંકળાયેલી કંપની મીડવેલી એન્ટરટેઈનમેન્ટનું રૂ. ૬૦ કરોડનું પ્રારંભિક ભરણું તા. ૧૨મી જાન્યુઆરીએ બંધ થયું ત્યારે ૪.૦૩ ગણું ભરાયેલ હતું. આ ઈસ્યુએ તેના ૮૩.૭૫ લાખ શેરોની સામે ૩.૭૮ કરોડ શેર માટેની અરજીઓ મેળવેલી છે. જેને નાના રોકાણકારો અને બિનસંસ્થાકીય રોકાણકારોનો સારો ટેકો મળેલ છે. આવા રોકાણકારો દ્વારા આ ઈસ્યુ અનુક્રમે ૮.૦૧ ગણો અને ૪.૬૮ ગણો ભરાયેલ છે જ્યારે કવોલીફાઈડ ઈન્સ્ટી. ઈન્વેસ્ટર દ્વારા તેમનો હિસ્સો ૦.૩૫ ગણો જ ભરાયેલ છે.

નાણાંનો ઉપયોગ આ કંપની તેની હિમાચલ પ્રદેશમાં બંડી ખાતે ઉત્પાદન સુવિધા સ્થાપવા માટે તેમ જ રિસર્ચ અને ડેવલપમેન્ટના ખર્ચ માટે કરનાર છે. આ ઈસ્યુના બુક રનીંગ મેનેજર તરીકે મોતીલાલ ઓસવાલ ઈન્વેસ્ટમેન્ટ એડવાઈઝર્સ પ્રા. લી. કાર્ય કરશે.

પોઈન્ટ રેડ ટેલીકોમનું રૂ. ૧૦૨ કરોડનો આઈપીઓ

લાવવા આયોજન વાર્ષિક ઈકવીપમેન્ટના ઉત્પાદક પોઈન્ટ રેડ ટેલીકોમને તેમની મૂડીની વૃદ્ધિ માટે મૂડી બજારમાં પ્રવેશવા માટેની બંધી જ તૈયારીઓ કરી દીધેલ છે, અને ૧૦૨ કરોડનો આઈપીઓ લાવવા માટે સેબી સમક્ષ તેમનું ડી આર એચ પી પણ દાખલ કરી દીધેલ છે. વાર્ષિક ફોર્ચ્યુન દ્વારા પ્રમાણિત કરવામાં આવેલ વાર્ષિક ઈકવીપમેન્ટ બનાવતી આ એકમાત્ર કંપની છે. તે પ્રિ વાર્ષિક મોબાઈલ, એલ ટી ઈ અને જી (ફોર્થ જનરેશન) ઉત્પાદનોની ડીઝાઈન, ઉત્પાદન અને સપ્લાય સાથે સાથે સંકળાયેલી કંપની છે. આ કંપનીના પ્રમોટર જેમીની કોમ્યુનિકેશન ૧૦૦ ટકા હિસ્સો ધરાવે છે. જી સી એલ, નેટવર્ક ઈન્ટીગ્રેશન અને ટેલીકોમ કંપની છે. જે ચેન્નાઈ ખાતે આવેલી છે. આ ઈસ્યુ દ્વારા મળેલ

આર્મનો આઈપીઓ ચાલુ ત્રિમાસિક ગાળામાં

વાર્ષિક ઈકવીપમેન્ટના ઉત્પાદક પોઈન્ટ રેડ ટેલીકોમને તેમની મૂડીની વૃદ્ધિ માટે મૂડી બજારમાં પ્રવેશવા માટેની બંધી જ તૈયારીઓ કરી દીધેલ છે, અને ૧૦૨ કરોડનો આઈપીઓ લાવવા માટે સેબી સમક્ષ તેમનું ડી આર એચ પી પણ દાખલ કરી દીધેલ છે. વાર્ષિક ફોર્ચ્યુન દ્વારા પ્રમાણિત કરવામાં આવેલ વાર્ષિક ઈકવીપમેન્ટ બનાવતી આ એકમાત્ર કંપની છે. તે પ્રિ વાર્ષિક મોબાઈલ, એલ ટી ઈ અને જી (ફોર્થ જનરેશન) ઉત્પાદનોની ડીઝાઈન, ઉત્પાદન અને સપ્લાય સાથે સાથે સંકળાયેલી કંપની છે. આ કંપનીના પ્રમોટર જેમીની કોમ્યુનિકેશન ૧૦૦ ટકા હિસ્સો ધરાવે છે. જી સી એલ, નેટવર્ક ઈન્ટીગ્રેશન અને ટેલીકોમ કંપની છે. જે ચેન્નાઈ ખાતે આવેલી છે. આ ઈસ્યુ દ્વારા મળેલ

અભિજીત પાવર ફેબ્રુઆરીની શરૂઆતમાં

૩૩૩ મિલિયન ડોલરનો આઈપીઓ લાવશે નાગપુર સ્થિત અભીજીત પાવર રૂ. ૧૫૦૦ કરોડનો આઈપીઓ લાવવા માટે સેબીની મંજૂરી મેળવવાની બંધી જ તૈયારીઓ પૂર્ણ કરેલ છે. આ કંપની ૧૦૮૦ મેઘાવોટનો પ્રોજેક્ટ અરબંડમાં અને ૧૩૨૦ મેઘા વોટનો પ્રોજેક્ટ અહિર ખાતે સ્થાપી રહી છે તેમાં આ આઈપીઓ દ્વારા મળેલ ફંડનો ઉપયોગ કરશે. આ કંપનીએ આ આઈપીઓ દ્વારા રૂ. ૧૨૦૦ થી ૧૫૦૦ કરોડ એકત્રિત કરવાની ધારણા રાખેલ છે. જો કે તેમના એક પ્રવક્તાએ જણાવેલ હતું કે આ શેર ના. વ. ૨૦૧૨ના માર્ચ સુધીમાં લીસ્ટ થશે, બજારમાં ક્યારે પ્રવેશ કરવો તે બજારની સ્થિતિ ઉપર આધારિત છે. જો કે આ કંપની પ્રિ આઈપીઓ પ્લેસમેન્ટ દ્વારા રૂ. ૫૦૦ કરોડ એકત્રિત કરવાની ધારણા રાખે છે. એનમ સિક્યુરીટી, બેંક ઓફ અમેરિકા, મેરીલ લીન્ય, આઈ ડી એફ સી કેપિટલ, યુ બી એસ, એક્સિસ બેંક અને એસ બી આઈ કેપિટલ માર્કેટસ આ ઈસ્યુના મેનેજર તરીકે કાર્ય કરશે.

લાયન રોર પા.નં. ૩ નું ચાલુ

રૂબ નકારાત્મક બનેલ છે, પરંતુ જ્યાં સુધી સેન્સેક્સ ૧૭૮૧૯ અને નિફ્ટી ૫૩૪૮ની સપાટી ટકાવી રાખે ત્યાં સુધી લાંબા ગાળાની રૂબ સાબૂત જ રહેશે. મોટા ભાગના સંકેતકો 'સેલ મોડ'માં જ છે. એમ એ સી ડી અને આર ઓ સી પણ 'સેલ મોડ' અને નકારાત્મક ટેરીટરીમાં છે. આર એસ આઈ પણ ૩૨ થી નીચે ગયેલ છે અને વેચાણના સંકેત આપેલ છે. ઓ બી વી એ પણ મનીફ્લો ઈન્ડેક્સ કે જે ૩૮ છે તે સાથે વેચાણના સંકેત આપેલ છે. માત્ર સ્ટોક સ્ટ્રિક ઓર્ગીલેટર

ઓવરસોલ્ડથી ઉપર તરફ ગતિ કરી ગયેલ છે અને ખરીદીના સંકેત આપી રહેલ છે. એડીએક્સ ૨૪ સુધી વધીને સંકેત આપી રહેલ છે કે નિમ્નગતિ વધુ મજબૂત બની રહેલ છે. દીશાસૂચક સંકેતકોએ પણ 'સેલ મોડ'માં રહેવાનું ચાલુ જ રાખેલ છે. ઓ આઈ પી સી આર ઘટેલ છે અને હવે તે ૦.૭૧ પોઈન્ટ જેટલો નીચો છે, જે ઓવર સોલ્ડ સપાટીથી ખૂબ નજીક છે. જ્યારે પણ ઓ આઈ પી સી આર આવી નીચી સપાટી સુધી ઘટે છે ત્યારે થોડા પુલબેકની અપેક્ષા રાખી શકાય. ૬૨૦૦ કોલ અને ૫૬૦૦ પુટ પર ઉચ્ચતમ ઓપન ઈન્ટરેસ્ટ જોવા મળેલ છે. જે ટૂંકા ગાળા માટેની

બજારની ટ્રેડિંગ રેન્જ સૂચવે છે. ૫૮૦૦ અને ૫૮૦૦ કોલમાં ઓપન ઈન્ટરેસ્ટમાં સારો વધારો જોવા મળેલ છે જે સૂચવે છે કે આ સપાટી પ્રતિકારક સપાટી તરીકે કાર્ય કરશે. સેન્સેક્સ માટેની ટ્રેન્ડલાઈન પ્રતિકારક સપાટી ૧૮૬૧૫ છે જ્યારે નિફ્ટી માટેની ટ્રેન્ડલાઈન પ્રતિકારક સપાટી ૫૮૮૫ છે. આવનાર સપ્તાહે સેન્સેક્સ માટેનો ટેકો ૧૮૫૪૦-૧૮૨૩૦-૧૭૯૧૪ અને પ્રતિકારક સપાટી ૧૮૦૭૪-૧૮૦૪૨-૧૮૫૭૪ રહેશે. આવનાર સપ્તાહે નિફ્ટી માટેનો ટેકો ૫૫૬૭-૫૪૭૩-૫૩૭૨ અને પ્રતિકારક સપાટી ૫૭૧૫-૫૭૯૩-૫૮૭૪ રહેશે.

આખરે પડલોની સપાટી તૂટી

તા. ૧૫.૦૧.૨૦૧૧
બેરિશ હેડ એન્ડ શોલ્ડર્સ
બુલ્સ અપેક્ષા રાખી રહેલ હતા કે પડલોની મહત્વની સપાટી જળવાઈ રહેશે, પરંતુ બીએસે તેમનો મસલ્સ પાવર દર્શાવ્યો અને આખરે બુલ્સને મેદાન છોડવું પડ્યું. બજારે અગાઉના ટોપ ૬૩૩૮ની સાથે સરખામણી કરતાં ૬૧૮૧ની સપાટીએ લોઅર ટોપની રચના કરી દીધેલ છે, અને હવે, અગાઉની તળિયાની સપાટી ૫૬૮૦

હવે બજાર ૨૦૦ ડી એમ એ તરફ ટ્રેડ થઈ રહેલ છે જે સપાટી સેન્સેક્ષમાં ૧૮૬૭૩ અને નિકેટીમાં ૫૬૦૫ છે. જો આ ૨૦૦ ડી એમ એ ની સપાટી તૂટે તો લાંબા ગાળાની ઉર્ધ્વગતિ પણ તૂટશે તેને બહાલી મળી જાય. એવું જોવા મળેલ છે કે આપણું બજાર ૨૦૦ ડી એમ એ ને માન આપે છે અને જો બજાર ૨૦૦ ડી એમ એ ઉપરથી થોડું પુલબેક દર્શાવે તો તેમાં નવાઈ નહીં. પરંતુ તે તો માત્ર ઓવરસોલ્ડ ટેરીટરીમાંથી ડેડ વેલ્યુએબલ જ હશે. સાથે સાથે બંને ઈન્ડેક્સે મંદીમય હેડ એન્ડ શોલ્ડર પેટર્નની રચના કરેલ છે અને તેથી હવે પછીનો લક્ષ્ય સેન્સેક્ષ માટે ૧૭૮૮૪ અને નિકેટી માટે ૫૩૫૨ રહેશે.

ઉપર બંધ આપ્યો. આ રીતે નિકેટીએ પણ સાપ્તાહિક ધોરણે ૨૫૦ પોઈન્ટનો ઘટાડો દર્શાવ્યો. આ સપાટી બંને ઈન્ડેક્સે સાપ્તાહિક ચાર્ટ પર એક મોટા કદની કાળી કેન્ડલની રચના કરી છે જે મુરુબુઝો જેવી જણાય છે. આ એક બેરિશ રિવર્સલ પેટર્ન છે. દૈનિક ચાર્ટ પર પણ, ઈન્ડેક્સે એક મોટા કદની કાળી કેન્ડલની રચના કરેલ છે જેને લાંબો અપર શેડો છે જે રૂબરૂમાં વધુ નિર્ભળતા સૂચવી રહેલ છે.

હાલમાં બજાર ૫૦ ડી એમ એ (સેન્સેક્ષ ૧૮૮૪૨ અને નિકેટી ૫૮૮૫) તેમજ ૨૦ ડી એમ એ (સેન્સેક્ષ ૧૮૮૨૩ અને નિકેટી ૫૮૬૮)નીચે બંધ આપી દીધેલ છે જ, પરિણામસ્વરૂપ મધ્યમ ગાળાની તેમજ ટૂંકા ગાળાની મંદીમય રૂપ યાલુ જ રહે છે. જો કે બંને ઈન્ડેક્સે ૨૦૦ ડી એમ એ ઉપર (સેન્સેક્ષ ૧૮૬૭૩ અને નિકેટી ૫૬૦૫)હોઈ લાંબા ગાળાની રૂપ હજી સુધી તો ઉર્ધ્વમુખિ છે. આ સપાટી ઈન્ડેક્સે ૨૦૦ ડી એમ એ ને સ્પર્શ કરશે અને તે પછીનું પરિણામ



ટેકનીકલ વાત
ગત સપાટે સેન્સેક્ષની શરુઆત ૧૮૭૧૪ પોઈન્ટથી થઈ, ૧૮૭૨૦ પોઈન્ટની ઉચ્ચતમ સપાટી દર્શાવી,

ફાયનાન્સિયલ જંગલનો શહેનશાહ રોકાણકારોના હિત માટે સમર્પિત

૧૮૮૧૧ પોઈન્ટની નિમ્ન સપાટી પણ દર્શાવી અને ૧૮૮૬૦ પોઈન્ટ ઉપર

સૂચકાંકો (ઈન્ડેક્સ)ની સપાટી							
	S3	S2	S1	CLOSE	R1	R2	R3
Nifty	5372	5473	5567	5654	5715	5793	5874
Sensex	17914	18237	18540	18860	19074	19342	19574

ગત સપાટીની ભલામણો પર એક નજર

બધી જ ભલામણોએ તેમના લક્ષ્યક સહેલાઈથી સાધ્ય કર્યા, સ્ટાર પર્ફોર્મર હતો સેઈલ જે ૧૧ ટકા જેટલો ઘટ્યો

STOCK	Reco.	Tgt	Reached	LotSize	Profit
Sell Cummins	743	717	708	500	Rs.17,500
Sell SAIL	178	163	159	1000	Rs.19,000
Sell YesBank	270	257	256	1000	Rs.14,000
Sell PatelEngg	291	272	263	500	Rs.14,000
Sell Maruti	1340	1283	1263	250	Rs.19,250
			Total		Rs.83,750

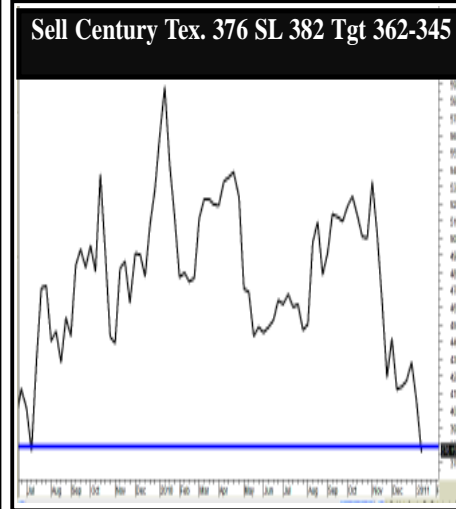
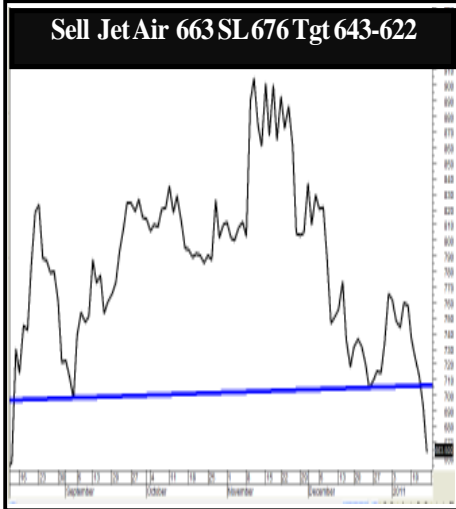
આગામી સપાટી માટે ભલામણ

STOCK	CMP	SL	Tgt-1	Tgt-2
SELL JET AIR	663	676	643	622
SELL CENTEX	376	382	362	345
SELL BAJAJAUTO	1246	1261	1216	1183
SELL BOI	417	423	404	391
SELL JSWSTEEL	969	979	948	925

સેન્સેક્ષ માટેની ટ્રેન્ડલાઈન પ્રતિકારક સપાટી ૧૮૬૧૫ છે જ્યારે નિકેટી માટેની ટ્રેન્ડલાઈન પ્રતિકારક સપાટી ૫૮૮૫ છે.

સાપ્તાહિક બંધ આપ્યો. આ રીતે સેન્સેક્ષે સાપ્તાહિક ધોરણે ૮૩૧ પોઈન્ટનો ઘટાડો દર્શાવ્યો. આ જ રીતે નિકેટીએ પણ સપાટીની શરુઆત ૫૮૦૧ પોઈન્ટથી કરી, ૫૮૦૭ પોઈન્ટની ઉચ્ચતમ સપાટી દર્શાવી, ૫૬૩૮ પોઈન્ટની ની નિમ્ન સપાટી દર્શાવી અને ૫૬૫૪

આગામી સપાટે ધ્યાનમાં રાખો



સોનાની ખાથ પૂરવાર થાય તેવી સલાહ માટે વાંચતા રહો : ધી ઈકોનોમિક રેવલ્યુશન

૨૦૧૧ની શરુઆતથી જ શરુ થયેલ વૈશ્વિક મંદી તેમ જ ભારતીય શેર બજારોની મંદી આવતા સપાટી તોજીમાં ફેરવાશે

એચ ડી આઈ એલ લી
બીએસઈ કોડ ૫૩૨૮૭૩
હાલનો ભાવ રૂ. ૧૬૭
ઉપર જણાવ્યા મુજબ ૨૦૧૧ની જાન્યુઆરીની શરુઆતથી જ સમગ્ર વિશ્વમાં આર્થિક કુદરતી અને રાજકીય આમ કોઈ પણ પ્રકારના સંકટને અવરોધના લીધે સમગ્ર વિશ્વનાં શેરબજારો મંદીમાં સપડ્યાં છે. જેમ કે ઓસ્ટ્રેલીયા, અમેરિકા અને શ્રીલંકામાં વરસાદ અને ઈંદીનો પ્રકોપ તેમ જ ભારતમાં રાજકીય ઉથલપાથલ અને મોંઘવારી, આના લીધે વિદેશી તેમ જ સ્વદેશી રોકાણકારોનો વિશ્વાસ ભારતીય શેરબજારમાં ડગમગાયો અને ફરી એક વાર મુંબઈ શેર બજાર આંક સાપ્તાહિક

પુંજ લોઈડ લી.
બીએસઈ કોડ ૫૩૨૬૬૩
હાલનો ભાવ રૂ. ૧૦૨
પૂબ જ જુના અને જાણીતા પૂંજ યુપ દ્વારા પ્રમોટ કરાયેલ એન્જનીયરીંગ ઈન્ફ્રાસ્ટ્રક્ચરના વ્યવસાય સાથે સંકળાયેલ આ કંપની કામકાજની દ્રષ્ટિએ જોઈએ તો મીની એલ એન ટી છે. કંપનીનો શેર

ભાવે કરેલ રોકાણ તમને એક થી બે વર્ષમાં લાખો પતિ બનાવી શકે તેમ છે. **આઈનોક્સ લીમીટેડ**
બીએસઈ કોડ ૫૩૨૭૦૬
હાલનો ભાવ રૂ. ૬૨
મલ્ટીપ્લેક્ષના વ્યવસાય સાથે સંકળાયેલ આ કંપનીએ તાજેતરમાં જ મલ્ટી પ્લેક્ષની બીજી કંપની ફેઈમ ઈન્ડિયાને હસ્તગત કરી લીધેલ છે. એટલે કે કંપનીએ ફેઈમ ઈન્ડિયામાં ૫૦ ટકા ઈક્વિટી ખરીદેલ છે. એટલે કે બીજા શબ્દોમાં કહીએ તો ફેઈમ ઈન્ડિયા હવે આઈનોક્સની સબસીડીયરી કંપની બની ગઈ છે. આ તમામ પરિબળો જોતાં આ કંપનીનું ભવિષ્ય હવે પૂબ જ ઉજ્જવળ થઈ ગયેલ છે. કંપનીની નફા શક્તિમાંનોંધપાત્ર વધારો થશે. તો લાંબા ગાળાના રોકાણકાર માટે આ કંપનીમાં

સર્કિટ ૨ સર્કિટ (અપર)

અશ્વિન શાહ મો.
૯૯૨૫૦૦૨૬૧૯
(કે.પી. કમાલ) મુંબઈ
www.theeagleinvestor.co.in

આવતા સપાટીમાં રિઅલ એસ્ટેટ અને ઈન્ફ્રાસ્ટ્રક્ચરના

સીનેમેક્ષ લી.
બીએસઈ કોડ ૫૩૨૮૦૭
હાલનો ભાવ રૂ. ૫૬
મલ્ટીપ્લેક્ષ એટલે કે મનોરંજનના વ્યવસાય સાથે સંકળાયેલ આ કંપનીનો શેર તેની આઈપીઓ પ્રાઈજ ૧૪૦ કરતાં બહુ જ ઓછા ભાવે ઉપલબ્ધ છે. કંપનીના સમગ્ર ભારતમાં ૨૫ થી ૩૦ મલ્ટીપ્લેક્ષ છે. અને આવનાર દિવસોમાં ઘણાં બધાં મલ્ટીપ્લેક્ષ બનાવશે. ફીલ્મ ઉદ્યોગનું ભવિષ્ય જોતાં, આ કંપનીનું ભવિષ્ય પૂબ જ ઉજ્જવળ છે. આ કંપનીમાં હાલના

શેરોમાં આગ ભભૂકતી તોજી
હાલના ભાવે રોકાણ કરવાની ઉમદા તક છે.

આવતા સપાટીમાં ઓછા જોખમે સારું વતનર આપી શકે તેવા પાંચ લગડી શેરોની અહીં ભલામણ કરું છું.

તેની પર સપાટીની નીચી સપાટીએ ઉપલબ્ધ છે. તો લાંબા ગાળાના રોકાણકાર માટે આ શેરમાં હાલના ભાવે રોકાણ કરવાની ઉત્તમ તક છે.

એટેક લી.
બીએસઈ કોડ ૫૩૨૪૭૫
હાલનો ભાવ રૂ. ૧૨૩
જાણીતા બીગબુલ ટ્રેડર શ્રી રાકેશ ઝૂનઝૂનવાલા દ્વારા પ્રમોટ કરાયેલ આ કંપનીનો શેર છેલ્લા બે વર્ષમાં થયેલ તેજમાં નકારાત્મક સાબિત થયેલ છે. જે ૨૦૧૧ માં પૂબ સારું વળતર આપી શકે તેમ છે. એજ્યુકેશન સેક્ટરનું ભવિષ્ય જોતાં આ સેક્ટરનો આ શેર હાલમાં પાણીના ભાવે ઉપલબ્ધ છે, તો લાંબા ગાળાના રોકાણકાર માટે આ શેરમાં હાલના ભાવે રોકાણ કરવાની ઉત્તમ તક છે.

એચ ડી આઈ એલ લી.
બીએસઈ કોડ ૫૩૨૮૭૩
હાલનો ભાવ રૂ. ૧૬૭
ઈન્ફ્રાસ્ટ્રક્ચર અને હાઉસિંગ ડેવલપમેન્ટના વ્યવસાય સાથે સંકળાયેલ આ કંપનીનો શેર છેલ્લા એક માસમાં ૪૦ ટકા જેટલો તૂટી ગયો છે. કંપનીનું ફન્ડામેન્ટલ જોતાં આ કંપનીમાં હાલના ભાવે રોકાણ કરવામાં ગુમાવવાના ૧૦ અને કમાવાના ૧૦૦ છે છો તો ડીલીવરીબેઈઝ રોકાણ કરવું ઉત્તમ રહેશે.

સીનેમેક્ષ લી.
બીએસઈ કોડ ૫૩૨૮૦૭
હાલનો ભાવ રૂ. ૫૬
મલ્ટીપ્લેક્ષ એટલે કે મનોરંજનના વ્યવસાય સાથે સંકળાયેલ આ કંપનીનો શેર તેની આઈપીઓ પ્રાઈજ ૧૪૦ કરતાં બહુ જ ઓછા ભાવે ઉપલબ્ધ છે. કંપનીના સમગ્ર ભારતમાં ૨૫ થી ૩૦ મલ્ટીપ્લેક્ષ છે. અને આવનાર દિવસોમાં ઘણાં બધાં મલ્ટીપ્લેક્ષ બનાવશે. ફીલ્મ ઉદ્યોગનું ભવિષ્ય જોતાં, આ કંપનીનું ભવિષ્ય પૂબ જ ઉજ્જવળ છે. આ કંપનીમાં હાલના

એટેક લી.
બીએસઈ કોડ ૫૩૨૪૭૫
હાલનો ભાવ રૂ. ૧૨૩
જાણીતા બીગબુલ ટ્રેડર શ્રી રાકેશ ઝૂનઝૂનવાલા દ્વારા પ્રમોટ કરાયેલ આ કંપનીનો શેર છેલ્લા બે વર્ષમાં થયેલ તેજમાં નકારાત્મક સાબિત થયેલ છે. જે ૨૦૧૧ માં પૂબ સારું વળતર આપી શકે તેમ છે. એજ્યુકેશન સેક્ટરનું ભવિષ્ય જોતાં આ સેક્ટરનો આ શેર હાલમાં પાણીના ભાવે ઉપલબ્ધ છે, તો લાંબા ગાળાના રોકાણકાર માટે આ શેરમાં હાલના ભાવે રોકાણ કરવાની ઉત્તમ તક છે.

એચડીઆઈએલના શેર પોર્ટફોલિયોમાં વસાવો અને તમારા ફુટુંબને મજબૂત ઈન્ફ્રાસ્ટ્રક્ચર આપો

ન્યૂઝ ટ્રેક

૨૧ લાખ કરોડના મૂકીરોકાણ સાથે વાયબ્રન્ટ સમિટ પરિપૂર્ણ
રાજ્યના પાટનગર ગાંધીનગરના મહાત્મા મંદિરના પરિસરના વિશાળ કેમ્પસમાં યોજાયેલી પાંચમી વાયબ્રન્ટ ગુજરાત ઈન્વેસ્ટર્સ સમિટના શાનદાર માહોલમાં પરિપૂર્ણ થઈ હતી. વાયબ્રન્ટ દરમ્યાન ૭૯૩૬ એમઓયુ થયા છે. રેકોર્ડ મૂકીરોકાણથી રાજ્યમાં આગામી વર્ષોમાં ભાવન લાખ રોજગારીની નવી તકો સર્જશે તેવો દાવો ગુજરાતના મુખ્યમંત્રી નરેન્દ્ર મોદીએ વાયબ્રન્ટ સમિટના અંતે કર્યો હતો.

ઉદ્યોગ-વેપારની સફળતા માટે ગુજરાત શ્રેષ્ઠ : મોદી
નરેન્દ્રભાઈ મોદીએ વાઈબ્રન્ટ ગુજરાત ગ્લોબલ સમિટના ભાગરૂપે ગાંધીનગરમાં યોજાયેલી કેમિકલ બાયન્ડ-સેલ-મીટને સંબોધતાં જણાવ્યું હતું કે, કોઈપણ ઉદ્યોગ-વેપારની બિઝનેસ સફળતા માટે ગુજરાત શ્રેષ્ઠ સ્થળ છે. આ સમિટમાં કેમિકલ ઈન્ડસ્ટ્રીના બાયર્સ-સેલર્સન સર્વાધિક લાભ થશે એવો વિશ્વાસ તેમણે વ્યક્ત કર્યો હતો. આટલી વિશાળ

સંખ્યામાં ઉપસ્થિત રહેલા સૌને અભિનંદન આપ્યા હતા.

૩૧. બે લાખની કિંમતના ચાર લેપટોપ ઊભવારસી મળતા

એસ.ટી.ના કર્મચારીએ કચેરીમાં જમા કરાવ્યા

એસટી નિગમની વાપી થી નીચાઈ રુટની એસટી બસમાં તા. ૧૭-૨-૨૦૦૯ના રોજ ૪ લેપટોપ બિનવારસી મળી આવેલ જે અંગે ફરજ પરના કંડક્ટર ચૌહાણ રાજેશકુમાર ભૂલેશ્વર તથા ડ્રાઈવર એસ. આર. સોઢાએ પ્રામાણિકતા દાખવી પુરી રૂ. ૨ લાખની કિંમતના ચાર લેપટોપ એસટી નિગમની કચેરીમાં જમા કરાવવામાં આવેલ છે. તેથી આ લેપટોપ જેની માલિકીના હોય તેમણે માલિકીના પુરાવા સાથે મ. કચેરીના નિગમ શાખામાં પી. ડી. પટેલનો (૯૮૯૮૫૫૩૦૩૦) સંપર્ક કરવા જણાવાયું છે.

રોકાણ કરતા... પા.નં. ૮ તું ચાલુ
ઉત્તરતા ભાવમાં તમારો શ્વાસ અદ્ધર થાય તો પણ તે તમારી વસ્તુ છે તેને કોઈ લઈ શકે નહીં. અને એક વાત હમેશા સારી કંપનીના શેરોમાં જ રોકાણ કરવું અને જેટલી મૂડી હોય તેટલું જ રોકાણ કરવું તેનાથી તમે ડીલીવરી માટે બ્રોકરને ચેક ન આપવો પડે કારણ કે બ્રોકરો ઈન્ટ્રોડેમાં લિમિટ વધારી દે છે પરંતુ ભોગવવાનું રોકાણકારોને જ આવે છે. તેથી સમજી વિચારીને જ અને સારી સ્કીપમાં રોકાણ કરવું.

હિન્દ ઓઈલ એક્સ. (૨૦૧)
આ કંપની ઓઈલ એક્ષ્પ્લોરેશનના વ્યવસાય સાથે સંકળાયેલ છે. તેનો ભાવન સપાટીનો લો ૧૭૬ છે ભાવન સપાટીનો હાઈ ભાવ ૩૧૮ છે. આ શેરમાં ૧૮૫-૨૦૦ની આસપાસ ખરીદો શોર્ટ ટર્મ ટાર્ગેટ ૨૧૦-૨૨૦ સુધી જવાની શક્યતા છે.

રૂબીકે પાવર એન્ડ ઈન્ફ્રાસ્ટ્રક્ચર (૩૬.૭૦)
આ સ્ટોક તેના ભાવન વીક લો ૩૫ છે અને તેની તરફ ગતિ કરી રહ્યો હોઈ હાલ પુરતું તેમાં ફક્ત વોય કરીને જ ઈન્વેસ્ટ કરી શકાય. જો સ્ટોક તેના ભાવન વીક લો તોડે અને ૩૦ આસપાસ મળતો હોય તો અચુક લઈ શકાય. કારણ કે આ કંપની પાવર અને ઈન્ફ્રાસ્ટ્રક્ચર વ્યવસાય સાથે સંકળાયેલ છે અને હાલમાં જ ગુજરાતમાં થયેલ વાઈબ્રન્ટ સમિટમાં આ કંપનીએ રોકાણની જાહેરાત કરી છે. તેથી આ સ્ટોકમાં મુવમેન્ટ જોઈ શકાશે. માટે નીચા મથાળે રોકાણ કરવું હિતાવહ રહેશે. ઉપર તરફનો ટાર્ગેટ ૪૨-૪૫ સુધી જવાની શક્યતા છે.

રાજ્યમાં રૂ. ૨૦.૮૩ લાખ કરોડના રોકાણ માટે કુલ ૭૯૩૬ એમઓયુ થયાં છે. એટલે કે ૪૫૦ બિલીયન અમેરિકન ડોલરના રોકાણો માટે એમઓયુ કરાયા

અથવા કંપની વિસ્તરણની યોજના બનાવતી હોય અથવા કંપની પોતાના શેરો બાયબેકની યોજના જાહેર કરે તો આવા સમયે આ શેર પકડી લેવા જોઈએ. અને ટૂંકગાળા માટે રોકાણ કરી શકાય. લાંબાગાળા માટે તો આપણો મિત્રો જાણો જ છો કે હમેશા વેલ્યુ બાઈંગ અને એ સ્ટ્રુપની સ્કીપ અથવા સારા ફન્ડામેન્ટલ ધરાવતી કંપનીમાં જ રોકાણ કરવું હિતાવહ રહેશે. મિત્રો અહીં થોડી ભલામણ કરી રહી છું તે તમારે જાતે નિરીક્ષણ કરીને જ લેવી કારણ કે જો તમે નિરીક્ષણ કરશો તો જ તમે ટિપ્સ આપનાર કંપનીથી છેતરાશો નહીં.

હિન્દ ઓઈલ એક્સ. (૨૦૧)
આ કંપની ઓઈલ એક્ષ્પ્લોરેશનના વ્યવસાય સાથે સંકળાયેલ છે. તેનો ભાવન સપાટીનો લો ૧૭૬ છે ભાવન સપાટીનો હાઈ ભાવ ૩૧૮ છે. આ શેરમાં ૧૮૫-૨૦૦ની આસપાસ ખરીદો શોર્ટ ટર્મ ટાર્ગેટ ૨૧૦-૨૨૦ સુધી જવાની શક્યતા છે.

ધી ઈકોનોમિક રેવલ્યુશન

તંત્રીની કલમે....

આજ બાપુની પુણ્યભૂમિ પર ઉગ્યું સુવર્ણ પ્રભાત શ્રી મોદીની ચાણક્ય નિતીએ કર્યું સપનાનું વાવેતર

મિત્રો, ગુજરાતના મુખ્ય મંત્રી શ્રી નરેન્દ્ર મોદીએ તેમની વિશિષ્ટ ચુંબકીય પ્રતિભાનો પરિચય ફરી એક વાર કરાવ્યો છે. તેમની ચાણક્ય બુધ્ધિની તેજસ્વીતાએ અને હંમેશાં ગુજરાતના અને દેશના પછ વિકાસ માટે આતુર અને કાર્યરત રહેવાની અને પોતાનો નવો જ ચીલો ચીતરવાની તેમની કુનેહે ગુજરાતને આજે વિશ્વના નકશા પર લહેરાતું કરી દીધેલ છે. ભારત દેશનો એક હિસ્સો, ગુજરાત અને આ ગુજરાતીઓ માટે જ્યારે ઓક્સફર્ડ ડીક્શનરીએ પણ તેનો અર્થ ' એ વર્લ્ડ વાઈડ બીઝનેસ કોમ્યુનિટી' એવો દર્શાવ્યો છે ત્યારે, ગુજરાતને વિશ્વ વ્યાપારના કેન્દ્ર તરીકે ઉપસાવવાનો જે પ્રયત્ન શ્રી નરેન્દ્ર મોદીએ કર્યો છે તે કદાચ બીજા રાજકારણીઓ માટે તો ' ન ભૂતો ન ભવિષ્યતિ' જેવું જ લાગે, પરંતુ તેમનો આ સફળ પ્રયાસ કાબિલે દાદ છે.

શ્રી મોદી સ્વપ્ન જુએ છે અને તેને સાકાર કરતાં પણ તેમને આવડે છે. પ્રથમ વાઈબ્રન્ટ સમિટમાં માત્ર ૬૦,૦૦૦ કરોડનાં રોકાણો માટે કરાર થયા હતા, તે પછી આજે પાંચમી સમિટમાં ૨૦.૮૩ લાખ કરોડનાં મૂદી રોકાણો આવેલ છે તે બહુ મોટી વાત છે. આજે વિશ્વની નજર સુરક્ષિત ધંધાકીય વિકાસ માટે ગુજરાત પર તો ઠરી જ છે પરંતુ સાથે સાથે બીજા રાજ્ય માટે ગુજરાત પ્રેરણાસ્ત્રોત બની રહેલ છે, અને આ રીતે શ્રી મોદી માત્ર ગુજરાતના જ નહીં, પુરા ભારતના વિકાસ ઈચ્છતા રાજ્યોના પ્રેરણાસ્ત્રોત બની ગયેલ છે.

આ પાંચમી વાઈબ્રન્ટ સમિટમાં દેશ અને વિદેશમાંથી આવેલી કંપનીઓએ ૭૯૩૬ જેટલા રૂ. ૨૦.૮૩ લાખ કરોડના કરાર કરી રોકાણ કરવાની ઈચ્છા પ્રદર્શિત કરી છે જેમાં અર્બન ડેવલપમેન્ટ, હેલ્થ કેર અને ફામાસ્યુટિકલ, રહેણાંકીય આવાસો, ગ્રામિણ વિસ્તારનો વિકાસ અને પરિવહન, બંદરોનો વિકાસ, કૃષિ વિકાસ વગેરે અનેક ક્ષેત્ર સાથે સંકળાયેલ કંપનીઓએ ગુજરાતમાં રોકાણ કરી ગુજરાતને પોતાનું કાર્યક્ષેત્ર બનાવવા માટેની સંમતિ દર્શાવીને કરાર કરેલ છે. સ્વાભાવિક છે કે આ કંપનીઓ જે માલ ઉત્પન્ન કરશે તે માટે તેમને કર્મચારીઓ અને મજૂરોની જરૂર તો પડશે જ, પરંતુ સાથે સાથે તેમના ઉદ્યોગના પુરક એવા નાના ઉદ્યોગકારો જે ગુજરાતમાં હાલ નાના પાયે ઉદ્યોગ ચલાવી રહેલ છે તેમને પણ એક તક ઉભી થશે, મોટા ફલક પર વિસ્તરવાની, તેમના ઉદ્યોગ માટે આ મોટા ઉદ્યોગો ગ્રાહક તરીકે તેમની સેવાઓ લેશે તેથી માત્ર રોકાણથી રોકાણકારોને જ નહીં, ગુજરાતના વ્યાપારને પણ સારી એવી અસરો થશે. રોજગારી તો વધશે જ, પરંતુ દૂર દૂરના વિસ્તારોમાં રોકાણ થશે તેથી ગ્રામ્ય સ્તરે રોજગારી ઉભી થશે તો ગ્રામ્ય વિસ્તારોના લોકોની રોજગારી માટેની શહેર તરફની દોડને બ્રેક વાગશે અને તેથી શહેરીકરણના ભાગે ગામડાં ભાંગતાં અટકશે, એટલું જ નહીં તેનો પણ વિકાસ થશે. ગામડાના પિવાના પાણીનો પ્રશ્ન તેમ જ આરોગ્ય અંગેના પ્રશ્નો પણ ઉકેલાશે. મહત્વનો પ્રશ્ન, શિક્ષણ, દરેક નાગરિકને યોગ્ય શિક્ષણ મળે તે તેનો અધિકાર છે, શિક્ષણ ક્ષેત્રે પણ ઘણી કંપનીઓએ એમ ઓ યુ કરેલ છે. જે કારણે શિક્ષણનો વ્યાપ પણ વધશે. યુવાનોને યોગ્ય માર્ગદર્શન મળશે અને શૈક્ષણિક તેમ જ ધંધાકીય તકો પણ ઉપલબ્ધ થશે.

પરંતુ, શ્રી મોદીની આ દિગ્દર્શિત ધન્યવાદને પાત્ર છે. ગાંધીજીએ દેશને આઝાદી અપાવી, શ્રી મોદી આજે ગુજરાતથી શરુ કરી આ દેશને નવો વિકાસનો પથ દર્શાવી ચાલી આવતી દરિદ્રતામાંથી મુક્ત કરવા આગળ વધી રહ્યા છે તે કાબિલે દાદ છે.

પરંતુ એક વાત અમને યાદ આવે છે, એક વિરોધ પક્ષના આગેવાન અને પૂર્વ મુખ્ય મંત્રી હમણાં એક સભામાં એવું બોલ્યા કે અગાઉ કેટલા એમ ઓ યુ થયા, કેટલા સાકાર થયા તે તો જુઓ. ભાર્તિઓ દેશ આઝાદ થયો ત્યારથી આટલા વર્ષો સુધી કોંગ્રેસ સરકારે રાજ્ય ચલાવ્યું, કેમ કોઈ પ્રધાનને આવી બુધ્ધિ ન સૂઝી? તેઓએ બીજાથી અલગ ભાત પાડી, ગુજરાતને વિશ્વના નહીં, માત્ર ભારતના નકશા ઉપર ઉપસાવવાનું પણ કોઈ કાર્ય કરવાની ક્ષમતા દર્શાવી નથી, દર્શાવી છે ક્ષમતા તો સરકારો તોડવાની અને જોડવાની, અને હવે જ્યારે શ્રી મોદીના પરસેવાથી વિકાસનો સમુદ્ર ઉભરાઈ રહેલ છે ત્યારે આવા નેતાઓ ફૂંક મારી આ ઉભરો શમાવવાની મુખામીભરી કોશિશ કરી પોતાની કઈ ક્ષમતા પુરવાર કરે છે તે અમારી સમજ બહાર છે. દૂધના ઉભરાને ફૂંકથી શમાવી શકાય, સમુદ્રના ઝંઝાવાતને નહીં તે હવે વિરોધપક્ષોએ સમજ લેવાની જરૂર છે, અને જેમાં સૌનું હિત હોય તેમાં અમારું પણ હિત છે તેમ સમજ શ્રી મોદીને સહકાર આપી પોતાની ભૂલો સુધારી લેવી જોઈએ જે ગુજરાત અને દેશના હિતમાં હશે. જો કે કાગડો વેદ બોલે તે બહુ મોટી અપેક્ષા ગણી શકાય. પરંતુ એક વાત તો ચોક્કસ છે કે, શ્રી મોદીના આ પ્રયત્નોએ ગુજરાતને એક નવી દીશા આપી છે જે અત્યાર સુધીની કોઈ સરકારો કરી શકી નથી. સિકંદર સામે પોરસે યુધ્ધ કર્યું, બહાદુરી પૂર્વક લડીને તે હાર્યો, પરંતુ જ્યારે સિકંદરે પોરસને પૂછ્યું કે બોલ તારી સાથે કેવો વ્યવહાર કરવો જોઈએ, આ સમયે પોરસે જવાબ આપ્યો 'એક રાજા બીજા રાજા સાથે કરે તેવો વ્યવહાર' અને તેની આ નિડરતા અને ખુમારી જોઈ સિકંદરે પોરસને છોડી મૂક્યો. મિત્રો, બહાદુરની કદર પણ બહાદુર જ કરી શકે, કાયરો નહીં,

અમને તો લાગે છે કે જ્યારે આ વિકાસની આંધી ચાલી જ છે ત્યારે યુવાનોએ આગળ આવી તેને વધુ વેગ આપવો જોઈએ, લોકોના સહકાર વગર કોઈ સરકાર કંઈ કરી શકે નહીં, હવે શ્રી મોદી વિકાસ તરફ આગળ વધ્યા પછી પ્રજાને તેનો જશ આપે છે ત્યારે પ્રજાની પણ કોઈ ફરજો બને છે. પ્રજાએ પોતાના હક્ક અને ફરજ પ્રત્યે જાગૃક્તા કેળવવી જોઈએ અને જરૂર પડે પોતાનો મત પ્રદર્શિત કરી યોગદાન આપવું જોઈએ. તો જ સરકાર વધુ સક્રિય રીતે કાર્ય કરશે.

મિડિયા ક્ષેત્ર કે જે ટીકા માટે જ જાણીતું છે તે પણ જ્યારે શ્રી મોદીનાં મોં ફાટ વખાણ કરી તેમની અજોડ સિધ્ધિઓને બિરદાવી રહેલ છે ત્યારે અમો પણ શ્રી નરેન્દ્રમોદીને તેમની આ દિગ્દર્શિત અને ચાણક્યનિતી માટે અભિનંદન આપીએ છીએ.

જય હો, સર્વેત્ર: સુખિન: સન્તુ, નરેન્દ્ર બેષી, એડીટર

ભારતીય શેર બજાર પ્રણ માસના તળિયે

વાંચક મિત્રો, મોંઘવારી રોકવામાં તદ્દન નિષ્ફળ રહેલ વર્તમાન સરકાર, આગામી ૨૫ જાન્યુઆરીના રોજ મળનારી આરબીઆઈની નાણાંતંત્રીમાં વ્યાજ દર વધવાના આડકતરા સંકેતો અને એફઆઈઆઈની આક્રમક વેચવાલી થકી ભારતીય શેર બજારમાં રોલર કોસ્ટર તેજ - મંદી જોવા મળી હતી. જ્યાં સેન્સેક્સ ત્રણ માસની નિમ્ન સપાટીએ પટકાયો હતો. ગત સપ્તાહે હેડલાઈન વડે સ્પષ્ટ જણાવેલ કે જ્યાં સુધી સેન્સેક્સમાં ૧૯૭૯૯૯ પાર ન થાય ત્યાં સુધી નાના ઉછાળે મોટી વેચવાલી જોવા મળે અને તે મુજબ જ અમારો મુખ્ય અવરોધ પાર ન

પોઈન્ટનું આકર્ષક વળતર મળેલ. આગામી સપ્તાહે નિફ્ટીમાં એક મુખ્ય અવરોધ આસપાસ વેચાણની પોઝીશન બનાવવાની તક દેખાય છે. જેમાં ૨૦૦ પોઈન્ટની કમાણી સ્પષ્ટ દેખાય છે. છ માસિક ચાર્ટ તપાસતાં એક મુખ્ય અવરોધ પાર કરી તેના ઉપર બંધ આપતાં તેજની ચાલ મધ્યમગાળે જોવા મળી શકે છે.

મધ્યમથી લાંબાગાળાના રોકાણકારો માટે

ફોર્ટિસ હેલ્થકેર (બીએસઈ કોડ ૫૩૨૮૪૩ (૧૩૩.૬૦) : ન્યુ દિલ્હી સ્થિત કંપનીની સ્થાપના ડો. પરવિન્દર સિંઘ દ્વારા કરવામાં આવી હતી. કંપનીનો હેલ્થકેર, ટેલી મેડીશીન, રિસર્ચ અને કોર્પોરેટ સર્વિસના વ્યવસાય સાથે સંકળાયેલ છે. કંપનીનું કોર્પોરેટ સર્વિસના માળખામાં ઓપીડી સર્વિસ, આઈપીડી સર્વિસ, એમ્બ્યુલન્સ ફેસિલીટી, હેલ્થ અવરનેસ વર્કશોપ, એક્ઝીક્યુટીવ હેલ્થ ચેકઅપ, હેલ્થ ચેકઅપ અને બ્લડ ડોનેશન કેમ્પનો સમાવેશ થાય છે.

અમોએ એક ફાર્મા સેક્ટરનો લગડી શેર ઓર્થોડ કેમિકલ્સ રૂ. ૧૯૭ આસપાસ ફ્યુચરમાં ભલામણ કરેલ છે એક માસમાં જ રૂ. ૩૪૦ના ઉછાળા સાથે ૭૨ ટકાનું રિટર્ન આપેલ જેમાં કેટલાક ચતુર વાંચકમિત્રોએ લાખોની કમાણી કરેલ. ટેકનીકલી ચાર્ટ પર શેર સમાહના અંતે અને લાંબાગાળાના ચાર્ટ ઉપર સાયમેટ્રિકલ ટ્રાયેંગલ ઈન ડાઉન ટ્રેડની રચના બનાવે છે જે શેરમાં ટૂંકાગાળા માટે નબળાઈ બતાવે છે પરંતુ લાંબાગાળે એક મુખ્ય અવરોધ પાર કરતા તેજની ચાલના સંકેત આપે છે. સામાહિક ચાર્ટ ઉપર શેર એસેન્ડિંગ ટ્રાયેંગલ ઈન ડાઉન ટ્રેડની રચના બનાવે છે. જે શેરમાં નાની માત્રામાં લાંબાગાળાનું રોકાણ કરવાના સંકેત આપે છે. લાંબાગાળાના રોકાણકારોએ ઘટાડે નાની માત્રામાં તબક્કાવાર રોકાણ કરવું. પાંચ વર્ષના ચાર્ટ તપાસતા મુખ્ય અવરોધ પાર કરતા ૪૦ ટકા ઉપરનો ઉછાળો બતાવી શકે છે.

નિફ્ટીનો ટેકો ૫૫૧૦ અને ૫૩૭૭, પ્રતિકારક સપાટી ૫૬૧૦

ટેકનીકલ ટ્રેન્ડ સંજય લાસ મો. ૯૮૨૦૯૨૦૫૩૦ WEBSITE : www.stockacademy.co.in

૧૪ જાન્યુઆરી ૨૦૧૧ શુક્રવાર નિફ્ટીનો ટેકો ૫૫૧૦ અને ૫૩૭૭, પ્રતિકારક સપાટી ૫૬૧૦ છે. નિફ્ટી સામાહિક ચાર્ટ મુજબ નબળી જણાય છે

ડીલીવરી બેઈઝ ખરીદવા જેવા કેટલાક શેર

Table with columns: SCRIPT, SUP, S L, TGT. Rows include ANDHRA BANK, AXIS BANK, BAJAJ AUTO, BATAIND, BPCL, CENTURYTEX, GRASIM, HCL TECH, HIND ZINK, INDIANBK.

રોકિંગ ટીપ્સ મેકર્સ આશિષ નાયક મો. ૯૩૭૬૯૯૮૭૬૫, ૯૯૨૪૨૭૯૮૨૫ rosenayak.1984@yahoo.com

કરતા બજારમાં વધુ તીવ્ર ઘટાડો જોવા મળેલ.

આગામી સપ્તાહ માટે સેન્સેક્સમાં ૧૯૦૭૫ પાર કરી તેના ઉપર બંધ આવે ત્યાં સુધી વેચવાલીનું દબાણ યથાવત રહે.

નિફ્ટી ટેકનીકલ્સ :

સામાહિક ચાર્ટ ઉપર નિફ્ટી ઉબલ ટોપની રચના બનાવે છે જ્યાં છેલ્લા ટોપ પાસે ફરીથી વેચવાલીના સંકેત આપે છે. જો છેલ્લું ટોપ પાર કરી નિફ્ટી સતત બે દિવસ તેની ઉપર બંધ આપે તો સુધારો આગળ વધી શકે છે. ગત સપ્તાહે સ્પષ્ટ શબ્દોમાં જણાવેલ કે જ્યાં સુધી અવરોધ એટલેકે ૫૮૨૧ પાર ન કરે ત્યાં સુધી ઉછાળે વેચવાલી જોવા મળે અને તે પ્રમાણે ૫૮૨૧ પાર ન કરતા નિફ્ટીમાં ૧૮૦

બાજ નજરે પા.નં. ૫ નું ચાલુ

હોવાથી ખૂબ જ ધ્યાન રાખીને અંગત કેપિસિટી/ જોખમને ધ્યાને લઈને જ યોગ્ય સ્ટોપલોસ વડે વેપાર ગોઠવવો ખૂબ જ જરૂરી છે.

★ નિફ્ટી ફ્યુચર (૫૬૫૪.૦૦)

:- ૫૫૮૦ નીચે ૫૫૬૦, ૫૫૩૦, ૫૫૦૦ જોવા મળે. ૫૭૩૭ ઉપર ૫૭૭૦, ૫૮૦૮, ૫૮૪૨ જોવા મળે. વાંચનારે અંગત કેપિસિટી/જોખમાનુસાર બ્રેક આઉટ સાઈડ જ વેપાર ગોઠવવો હિતાવહ.

★ હોટ પોઝીશનલ ફ્યુચર્સ સ્ટોકસ (૧) એમ એન્ડ એમ (૭૩૮.૩૦)

:- રૂ.૭૨૨ સ્ટોપલોસ... નજીકમાં જ ૭૫૬ થી ૭૭૩.

(૨) ઝુંદાલ સ્ટીલ (૬૮૧.૭૦) :-

રૂ. ૬૬૭ સ્ટોપલોસ... નજીકમાં જ ૭૦૩ થી ૭૩૦. (૩) પોલારીસ (૧૬૮.૯૫) :-

રૂ. ૧૬૨ સ્ટોપલોસ... નજીકમાં જ ૧૭૭ થી ૧૮૫.

(૪) ટાટા પાવર (૧૩૫૬.૯૦) :-

રૂ. ૧૩૨૦ સ્ટોપલોસ... નજીકમાં જ ૧૩૮૨ થી ૧૪૨૬.

(૫) એમ્ફોસીસ (૬૭૮.૮૫) :-

રૂ. ૬૬૫ સ્ટોપલોસ... નજીકમાં જ ૬૮૫ થી ૭૧૨.

★ હોટ વીકલી સ્ટોક ફ્યુચર :-

(૧) પ્રાજ (૮૪.૦૫) :-

રૂ. ૮૦ સ્ટોપલોસ... નજીકમાં જ ૮૮ થી ૯૩.

(૨) વિજયા બેંક (૯૧.૭૫) :-

રૂ. ૮૮ સ્ટોપલોસ... નજીકમાં જ ૯૬ થી ૧૦૧.

(૩) આર.કોમ. (૧૩૮.૭૦) :-

રૂ. ૧૩૩ સ્ટોપલોસ... નજીકમાં જ ૧૪૪ થી ૧૫૦.

(૪) એમઆરપીએલ (૬૮.૬૦)

:- રૂ. ૬૫ સ્ટોપલોસ... નજીકમાં જ ૭૩ થી ૭૭.

(૫) સુગલોન (૫૨.૫૦) :-

રૂ. ૪૮ સ્ટોપલોસ... નજીકમાં જ ૫૫ થી ૫૮.

★ હોટ ડિલેવરીબેઈઝ રોકાણ

(૧) આરઈઆઈ એંગી. (૫૩૨૧૦૬) (૨૭.૭૦) :-

અફલાતુન પરિણામો નજીકમાં જ ૩૨ થી ૩૬.

રજનીકાન્ત સી. ૬૬૬૨ ફોન : (૦૬૬૯૭)૨૪૪૮૧૮ (M) ૯૮૭૯૯૨૧૯૫૧, ૯૪૨૬૫૮૩૪૫૩ E-mail: Rajanithakkar @yahoo.co.in

સાપ્તાહિક શેર ભવિષ્ય

શેર બજારની તેજ-મંદી ૧૭-૦૧-૨૦૧૧ થી ૨૧-૦૧-૨૦૧૧

- ૧૭.૦૧.૨૦૧૧ સોમવાર બજાર નરમ ખૂલી નરમ બંધ રહેશે.
૧૮.૦૧.૨૦૧૧ મંગળવાર બજાર તેજ ખૂલશે. ૧૨.૧૩ થી ૧૫.૨૬ સંસ્થાકીય વેચવાલી આવતા નરમ રહેશે.
૧૯.૦૧.૨૦૧૧ બુધવાર બજાર નરમ ખૂલી નરમ બંધ રહેશે. તમામમાં નબળાઈ રહેશે.
૨૦.૦૧.૨૦૧૧ ગુરુવાર બજાર નરમ ખુલશે. ૧૧.૫૪ થી ૧૩.૪૨ સમ રહેશે.
૨૧.૦૧.૨૦૧૧ શુક્રવાર બજાર તેજ ખૂલશે. ૧૨.૦૮ થી સામાન્ય સુધારો રહેશે.

- (૨) આરબીએન (૫૩૩૧૪૩) :- નજીકમાં જ ઉછાળો દર્શાવી ૮૪ થી ૯૦.
(૩) લાન્કો ઈન્ફા. (૫૩૨૭૭૮) (૫૪.૭૫) :- નજીકમાં જ તેજ દર્શાવી ૫૮ થી ૬૪..
(૪) પેટ્રોનેટ (૫૩૨૫૨૨) (૧૨૬.૨૦) :- નજીકમાં જ ઉછાળા થી ૧૩૧ થી ૧૩૫.
(૫) ટાટા ગ્લોબલ (૫૦૦૮૦૦) (૧૦૪.૫૫) :- નજીકમાં જ તેજ દર્શાવી ૧૦૮ થી ૧૧૩.

Table with columns: PERIOD, EQUITY FEES (IN RS.), F&O FEES (IN RS.), COMBO FEES (IN RS.). Rows for 1 Month, 6 Month, 12 Month.

Contact : Mr. LALIT SHAH Mobile : 098250 56396 Marvellous Global, Inc. રૂબરૂ મુલાકાત માટે ફોન કરીને આવવું.

શેર બજારમાંથી મબલમ કમાણી કરો. શેર એસ્ટ્રો રૂ. ૧૨૫/- શેર બજારમાં સફળતા કેવી રીતે મેળવશો? રૂ. ૯૦ પોકેટ બુક સેન્ટર, જ્યોતિસંઘની સામે, રિલીફ રોડ, અમદાવાદ - ૩૮૦૦૦૧ ફોન : ૦૭૯-૨૫૫૦૮૭૩૨, ૨૫૫૦૮૩૨૮ Or you can visit Online Book store www.booksforyou.co.in

ટેક. એના. પા.નં. ૫ નું ચાલુ

ખરીદવા જ્યાં સુધી તેનું ટોપ હાઈ ૨૬૫નો તોડે નહીં તેના પછી હાથ બાંધીને બેસી રહેવું. જ્યાં સુધી તેનો ટ્રેન્ડ પુરુ ના થાય. આમ પછી તે ૬૦૦ થી ૭૦૦ સુધી જઈ શકે છે.

સુગલોન એનર્જી :

પણ લોંગ ટર્મ તેજ બનાવી દીધું છે. તેથી દરેક ઘટાડે ખરીદીને જમા કરવા. અત્યારના સમયમાં જે તમારો ટાર્ગેટ હોય તેના કરતા ૨૦ ટકા ઓછા સ્ટોક લેવા જેમ કે તમારે ૧૦૦૦ શેરનું લેણ કરવું છે તો ૨૦૦ શેર લેવા. ૪૦૦ ૬૦૦ નો ભાવ વટાવે ત્યારે લેવા અને બાકીના ૪૦૦ ૬૦૦નો ભાવ વટાવ્યા પછી તેમજ જે કરેકશન આવે તેને વોચ કરવું. જો કરેકશન પછી ફરી ભાવ વધવાનું ચાલુ થાય તો બીજા ૪૦૦ સ્ટોક લઈને ૧૦૦૦નો ટાર્ગેટ પુરો કરી શકાય. ઉત્તરાયણમાં પતંગો તો ઉપર ચડ્યા પણ સ્ટોક ઈન્ડેક્સ નીચે ગયું છે. વધુ આવતા અંકે. હેપ્પી ટ્રીડિંગ....

૨૦૦ ઈએમએ પદ્મને સ્પર્શ કર્યો હવે પછીનો ટેકો પડપો

તા. ૧૭ જાન્યુઆરી થી ૨૧ જાન્યુઆરી

નિકટી સાપ્તાહિક ગંધ : પદ્મપ

નિકટી સૂચ



દિનેશ એ. ઠાકુર મો.

૯૮૨૨૦૫૦૯૪૯

dinuthakur@gmail.com
blog site -
http://dinuthakur.blogspot.com

(ગત સપ્તાહે ૫૯૦૪)

સોમવારે બજાર નબળાઈ સાથે ખુલ્યું

નિકટી સ્ટોકસ માટેની ટૂંકા ગાળાની રૂબ અને સ્ટોપલોસ નીચે મુજબ છે. સ્ટોપલોસનો ઉપયોગ બજારમાં દાખલ થવા અથવા તો બહાર નિકળવા એમ બે રીતે કરી શકાય.

Trend	STOCK	SL1	SL2	Trend	STOCK	SL1	SL2
UP	Bharti	340	335	DOWN	ACC	1020	1060
UP	Cairn	330	325	DOWN	Ambujacem	140	145
UP	Tata Motor	1170	960	DOWN	Axis bank	1320	1340
UP	Dr Reddy	1590	1440	DOWN	Bajajauto	1340	1440
UP	Sunpharma	470	420	DOWN	BHEL	2280	2390
UP	HCL tech	435	430	DOWN	BPCL	670	680
UP	Sterlite	172	170	DOWN	DLF	295	310
UP	Hindalco	230	215	DOWN	HDFC	690	700
UP	HUL	300	275	DOWN	HDFC Bank	2160	2260
UP	Infosys	3190	3100	DOWN	IDFC	180	182
UP	Tata Steel	620	570	DOWN	JPAssociate	110	115
UP	TataPower	1330	1320	DOWN	Kotak Bank	415	460
UP	Mah &Mah	730	650	DOWN	LT	1820	1920
UP	Ranbaxy	560	510	DOWN	NTPC	190	200
UP	TCS	1110	1010	DOWN	ONGC	1250	1290
UP	Wipro	450	445	DOWN	PNB	1130	1200
DOWN	Reliance	1020	1030	DOWN	Power grid	98	100
DOWN	Siemens	780	790	DOWN	RCom	140	155
DOWN	Hero	1850	1870	DOWN	RIL Capital	680	740
DOWN	GAIL	490	500	DOWN	RIL Infra	850	940
DOWN	Cipla	340	355	DOWN	RPower	162	164
DOWN	ITC	170	172	DOWN	Sail	180	195
DOWN	JindalS&P	690	700	DOWN	SBIN	2700	2850
DOWN	ICICI Bank	1110	1120	DOWN	Sesagoa	330	360
DOWN	Maruti	1330	1400	DOWN	Suzlon	53	56

આગામી સપ્તાહ : આ સપ્તાહે માર્કેટ ટ્રેડિંગ રેન્જ (રોજીદા બંધના ધોરણે) ૫૪૦૦ - ૬૦૦૦ વચ્ચે રહેશે. એટલે કે ટ્રેન્ડ પોઈન્ટ ૫૭૦૦ (જેમાં સપ્તાહ દરમ્યાન ટ્રેન્ડ પોઈન્ટને અપડેટ કરવા માટે સાપ્તાહિક આવક/નુકશાનના ૨૫ ટકા વધારો અથવા ઘટાડો ધ્યાનમાં લો.) તેમ જ સાપ્તાહિક રેન્જ +/- ૩૦૦ રહેશે.

નિકટી માટેનો ૨૦, ૫૦, ૧૦૦, ૨૦૦ દિવસનો ઈ એમ એ સપોર્ટ ૫૮૮૦(-૧૨૦), ૫૮૪૦(-૫૦), ૫૮૭૦(-૨૦), ૫૬૫૦(+૦).

ઘટાડા સમયે ટ્રેડર્સ ટ્રીગર લેવલ પર તેમની લોંગ પોઝીશનમાંથી નિકળી જવું જોઈએ. આ પછી ફરી ટ્રીગર સપાટીએ અથવા તો નીચેની સપાટીએ વ્યાપારમાં દાખલ થવું જોઈએ. આ રીતે, ટ્રીગર તમારું રક્ષણ કરવામાં, વધુમાં વધુ નફો કરવામાં અને તમારી પોઝીશન જાળવી રાખવામાં મદદરૂપ નિવડશે.

નિકટી જુદા જુદા ચાર્ટ પર ૨૦ એસ એમ એ લાઈન મુજબ નિકટીની શરુઆત અને રૂબ નીચે મુજબ છે. ૩૦ મીનીટ - નીચે તરફ, ૫૮૦૦, ૮૦ મીનીટ - નીચે તરફ, ૬૧૫૦, દૈનિક - નીચે ૬૦૦૦, સાપ્તાહિક - ફ્લેટ ૫૮૦૦,

દિનું સપોર્ટ એન્ડ રેજીસ્ટ્રેશન, નિકટી ટ્રેન્ડ અને સ્ટોપલોસ પત્રક

Investor	Chart type	trade%	Beta	Trend	From	Stop-loss	Gain
Derivative	Daily	20	(+1.2)	DOWN	5840	5710*	+190
Swing trade	Weekly	20	(1-1.2)	DOWN	6060	5780*	+400
Short term	Bi-weekly	20	(1)	DOWN	6060	5800*	+400
Medium term	Monthly	20	(1-0.8)	DOWN	6000	5920*	+340
Mutual Fund	Quarterly	10	(-0.8)	DOWN	5850	5800*	+200
Long Term	Yearly	10	(-0.8)	UP	3670	5360/5900**	+2000

નિકટી માટે (રોજીદો સ્ટોપલોસ + ગંધ) / ૨ ટ્રેડર્સને નિકટી માટેની પછીના દિવસની રૂબ તેમ જ સ્ટોપલોસ દર્શાવશે. ટ્રેડર્સ ટ્રીગર પોઈન્ટ નીચે વ્યાપારમાંથી બહાર નિકળી જવું અથવા તો નીચેના ટ્રીગર પોઈન્ટે વ્યાપારમાં દાખલ થવું. જો બજાર રોજીદા સ્ટોપલોસ કરતાં ૩૦ મીનીટ સુધી નીચેની સપાટીએ ટ્રેડ થાય તો રિવર્સ ટ્રેન્ડ ગણવો.

૫૫૬૦ નીચે ૫૫૬૦, ૫૫૩૦, ૫૫૦૦, ૫૪૩૭ ઉપર ૫૪૭૦, ૫૪૦૮, ૫૪૪૨

ગયા સપ્તાહે જણાવેલ કે, ૫૮૮૯ ઉપર ૬૦૪૮, ૬૦૭૫ જોવા મળે... પરંતુ નિકટી ફ્યુચરે ૫૮૨૪.૭૦ નો જ ઘટાડો દર્શાવેલ. નીચામાં જણાવેલ કે,

૫૮૬૦ નીચે ૫૭૯૬ ૫૭૫૪, ૫૭૨૪ જોવા મળે... ગયા સપ્તાહના પ્રથમ દિવસે જ ૫૮૬૦ તોડ્યા બાદ પાંચ દિવસ સુધી ૫૭૦૦ ની આજુબાજુનો લો બનાવી, ઉપરમાં ૫૮૭૦ ની આજુબાજુ નો ઘટાડો દર્શાવી, શુક્રવારે અંધાધુંધ વેચવાલી ૫૬૩૮ નો લો દર્શાવી ૫૬૫૪ બંધ આવેલ.

ગયા સપ્તાહની સ્ટોક ફ્યુચરની ભલામણોમાંથી ગ્રાજ ૮૨.૭૫ વાળો ૮૮, આઈસીઆઈસીઆઈ બેંક ૧૦૫૨ વાળો ૧૦૭૨, હિંદ ઝીંક ૧૩૪૭ વાળો ૧૪૩૭, આર કોમ ૧૩૮ વાળો ૧૪૩, સ્ટરલાઈટ ઈન્ડ. ૧૭૭ વાળો ૧૮૬ અને

રિલા. ઈન્ફા. ૮૩૦ વાળો ૮૨૫ જેવા ભાવો સપ્તાહ દરમ્યાન જોવાયેલ. ત્યાર

નવી તેજ માટે હવે ૫૮૬૬ કુદાવલું બરૂટી... પરંતુ દરેક ઘટાડે વેચાણ કાપવું અથવા વેચાણથી દૂર રહેવું

બાદ સાર્વત્રિક વેચવાલી દરેક ઉછાળે જોવા મળેલ. તે માહિતી માટે ફક્ત... આગામી દિવસોમાં હજુ પણ ખૂબ જ વોલાટિલિટી વધવાની સંભાવનાઓ અનુસંધાન પા.નં. ૪ ઉપર



(દીપનું દર્પણ) - દીપેશ ગોહીલ

મો. ૯૭૨૭૯૯૦૯૮૦ veenmoney@gmail.com

NAME : NIFTY
BUY ABOVE : 5654
RES-1 : 5700
RES-2 : 5760
RES-3 : 5810
SELL BELOW : 5654
SUP-1 : 5601
SUP-2 : 5530
SUP-3 : 5450



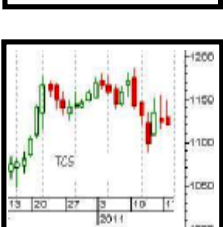
NAME : SUN PHARMA
BUY ABOVE : 474
RES-1 : 480
RES-2 : 487
RES-3 : 493
SELL BELOW : 474
SUP-1 : 468
SUP-2 : 461
SUP-3 : 455



NAME : BANK NIFTY
BUY ABOVE : 10440
RES-1 : 10500
RES-2 : 10610
RES-3 : 10680
SELL BELOW : 10440
SUP-1 : 10380
SUP-2 : 10310
SUP-3 : 10200




NAME : TCS
BUY ABOVE : 1120
RES-1 : 1132
RES-2 : 1145
RES-3 : 1170
SELL BELOW : 1120
SUP-1 : 1114
SUP-2 : 1098
SUP-3 : 1087



NAME : DLF LTD
BUY ABOVE : 259
RES-1 : 265
RES-2 : 269
RES-3 : 274
SELL BELOW : 259
SUP-1 : 253
SUP-2 : 250
SUP-3 : 245



NAME : CHAMBAL FERTIL.
BUY ABOVE : 75
RES-1 : 78
RES-2 : 81
RES-3 : 86
SELL BELOW : 75
SUP-1 : 71
SUP-2 : 67
SUP-3 : 63



OUR PERFORMANCE

STOCKS	REC. HIGH/LOW	TARGET	
NIFTY	5914	5891	3 TARGET ACHIEV.
BANKNIFTY	11080	10386	3 TARGET ACHIEV.
ICICBANK	1050	613.50	3 TARGET ACHIEV.
ITC	172	381	2 TARGET ACHIEV.
ONGC	1205	267	3 TARGET ACHIEV.
SESAGOA	331	329.90	3 TARGET ACHIEV.

ATTENTION
The material contained in the Economic Revolution is based on Fundamental and Technical analysis & other scientific methods and also the knowledge and belief of author. Error can not be ruled out. The information given is of advisory nature only. The Editor, the Publisher and the Author does not take any consequences arising out of it. All rights reserved. Reproducing to whole or in part of any matter including features without permission is not permitted. Legal jurisdiction is Ahmedabad only. The material given in the Economic Revolution is the views of author only, it not means that Editor is agree with it, so Editor, the Publisher and the printer is not responsible for the contains in writers article.
Narendra Joshi Editor,
The Economic Revolution.

માર્કેટ ટ્રેન્ડ

પ્રિય વાચકમિત્રો, શુક્રવારના રોજ સેન્સેક્સ ૧૮૦૦૦ નું બોટમ તોડીને હેવી વોલ્યુમથી લો બનાવ્યું છે. તે બતાવે છે કે મિડીયમ ટર્મ માટે આપણે હવે મંદીના પિરીયડમાં છીએ. તેજ હવે બંને એટલું

પણ પોઝીશન જો તમે ઈન્વેસ્ટમેન્ટ માટે લેતા હોય તો પહેલાં તેનું ટ્રેન્ડ નક્કી કરો. ટ્રેન્ડ જો તેજ કે મંદીનું હોય તો તેનાથી

ટેકનીકલ એનાલીસીસ ફોર ફ્યુચર ટ્રેન્ડ

ડો. ચંદ્ર વનવારી મો. ૯૮૨૫૯૦૦૪૯૯
www.vccfuturetrading.com

ઉછાળે વેચવાનું અને જે જે સ્ટોકમાં લાગે કે બોટમ રેટ હાઈ લેવલથી ૫૦ ટકાની નીચે જતું રહે તેવા સ્ટોકથી દૂર રહીને ધીમે ધીમે એક્યુમ્યુલેટ કરી શકાય. કોઈ

વિરુદ્ધ ઈન્વેસ્ટમેન્ટ ટ્રેડ (જે ૩ થી ૭ બે દિવસ સુધીનું હોઈ શકે) ની રાહ જુઓ અને પછી જ્યારે શોર્ટ ટર્મ રિવર્સલ થાય ત્યારે એન્ટ્રી કરવી. અને અમે રિમ, ફાઈન અને ટાર્ગેટ તરીકે વર્ણવીએ છીએ. આ બધા કરતા અગત્યનું છે મની મેનેજમેન્ટ. લો ઓપન્યુનિટી ઉપરથી એન્ટર થવું એક વાત જરા સમજ લેજો લો ૧૦ ટકા લોકો સફળ થાય છે તેથી તેવી તકોની રાહ જોવી જેમાં ૧૦ ટકા લોકોને જ સમજ પડે. બાકીના બધા ઈમોશન અને ઓપીનિયનમાં રખડી પડે. હવે જોઈએ આપણે દર્શાવેલ સ્ટોકનું શું કરવું? ટાર્ગેટ

પોઈન્ટ ડેલેક્ટ પા.નં. ૧ નું ચાલુ

સમજ લેવી જોઈએ. અને વેલ્યુ બાઈંગ ૨૫ ટકા જેટલું કરી દેવું જોઈએ. પરંતુ એક વાત ધ્યાન રાખવી જોઈએ કે ૨૫ તારીખના રોજ આરબીઆઈની મિટિંગ મળનાર હોવાથી અને બેઝ રેટમાં વધારો ન થાય ત્યાં સુધી શોર્ટ ટર્મ અને લોંગ ટર્મ ટ્રેડરો વેઈટ એન્ડ વોચ ની નીતિ અપનાવવી જોઈએ, કારણ કે ઈન્ફ્લેશન ઘટાડવા હવે એવું લાગે છે કે બેઝ રેટ વધારે તેથી માર્કેટમાં અને સૌથી વધુ બેંકિંગ, ઓટો, રિયલ એસ્ટેટ અને ફાઈનાન્સિયલ સેક્ટરમાં વધુ દબાણ જોવા મળશે. તેથી રોકાણકારોએ ઉપરોક્ત સેક્ટરમાં જો ખરીદ કરવી હોય તો ઉછાળે વેચવાનો જ વિચાર કરવો રહ્યો.

બેંક ઓફ ઈન્ડિયા : ગંધ ભાવ (૪૧૭)

બેંકિંગ સેક્ટરમાં આરબીઆઈની પોલિસી જ્યાં સુધી જાહેર ન થાય ત્યાં સુધી સેલિંગ પ્રેશર રહેવાનું છે. એટલે દરેક બેંકિંગ, ઓટો સેક્ટરમાં ઉછાળે વેચવાનું જ વિચારવું અથવા મળતો નફો બુક કરતા રહેવું જોઈએ. બેંક ઓફ ઈન્ડિયા ૪૨૦-૪૨૫ ના લેવલે શોર્ટ કરી શકાય. સ્ટોપલોસ ૪૨૮ રાખીને ટાર્ગેટ ૪૦૫ જો સ્ટોક ૪૦૦ નીચે ટ્રેડ કરે તો ૩૮૨-૩૮૮ સુધી જઈ શકે છે. તેથી ફ્યુચર સેલ કરવું.

એચસીએલ ઈન્ફોસીસ : ગંધ ભાવ (૧૦૮.૨૦)

આ સ્ટોકમાં હવે મુવમેન્ટ આવવા લાગી છે. કારણ કે ૧૨ જાન્યુઆરીના ન્યૂઝમાં જાણવા મળ્યું હતું કે આ કંપનીને હિમાચલ પ્રદેશ સરકાર તરફથી ૪૦ કરોડનો ઓર્ડર મળ્યો છે. જેમાં આ કંપનીને ૬૨૮ સરકારી સ્કૂલોમાં અદ્યતન સુવિધા યુક્ત લેબોરેટરી સ્થાપવાની રહેશે. આ કંપનીનો શેર શુક્રવારે ૧૦૮ બંધ આપ્યો છે. ૧૦૫-૧૦૩ના ઘટાડામાં અથવા આ લેવલે ખરીદ કરી શકાય. અથવા ૧૦૦ સ્ટોપલોસ રાખી ૧૧૮-૧૨૫નો ટાર્ગેટ રાખી શકાય.

જુદાલ પોલી ફિલ્મ્સ ગંધ ભાવ (૫૧૧)

આ કંપનીના જાહેર થયેલા રિઝલ્ટ બહુ સરસ આવ્યા છે. વર્ષ ૨૦૧૦-૧૧ના ઓક્ટોબર - ડિસેમ્બરના ત્રિમાસિક ગાળામાં કંપનીને ૨૨.૧૦૮

ઈન્ફોસીસ ટેકનોલોજી (સેલ) : ૩૧૩૦માં ભલામણ કરેલી આજે પણ વેચવાથી નફો બુક થાય તેમ છે. તેથી આ પોઝીશન સારી કહેવાય. શોર્ટ સેલ નહીં કરવું.

જેન ઈરીગેશન (૨૨૨) : માર્કેટ મંદીમાં છે પણ આ સ્ટોકનો ગ્રાફ એવો સારો બતાવે છે કે લેણ કર્યા વગર રહેવાય એવું નથી. ૨૦૦નો સ્ટોપલોસ રાખીને લેણ કરવું. અને દરેક ઉછાળે બીજા અનુસંધાન પા.નં. ૪ ઉપર

૫૦૦ થી ૭૦૦ પોઈન્ટ નીચે જઈ શકે છે.

કરોડનો ચોખ્ખો નફો થયો છે જે ગત વર્ષના સમાનગાળામાં ૩૪.૮૫ કરોડ હતો. આ કંપનીએ ૫૩૪ ટકાની નફામાં વૃદ્ધિ દર્શાવી છે. કંપનીના સારા સમાચારને લઈ આ સ્ટોકમાં પણ લેણ કરવું જોઈએ. ૫૦૦નો સ્ટોપલોસ રાખી ૫૩૦-૫૫૦-૫૮૦નો ટાર્ગેટ રાખી શકાય.

સેઈલ : ગંધ ભાવ (૧૬૧)

આ સ્ટોકમાં ગત સપ્તાહે ૧૭૮ માં શોર્ટ કરવા જણાવ્યું હતું અને આ સ્ટોક ૧૬૧ બંધ આપ્યો છે. કંપનીના પરિણામો ખરાબ આવ્યા છે અને નફો ઘટ્યો છે. અધુરામાં પુરુ આ સ્ટોકનો એફપીઓ આવવાનો હોઈ આ સ્ટોકમાં પણ થોડું પ્રેશર રહેશે તેથી હાઈ રિસ્ક ટ્રેડરોએ જ શોર્ટ કરવું ૧૭૫નો સ્ટોપલોસ રાખી ૧૫૫-૧૫૦નો ટાર્ગેટ રાખી શકાય. નહીં તો આ સ્ટોકમાં નીચા લેવલે ખરીદી કરી શકાય.

સુબેક્ષા લિ. : ગંધ ભાવ (૭૩.૨૦)

આ કંપની ટેલિકોમ સેક્ટરને સર્વિસ પ્રોવાઈડ કરે છે. તેથી આ કંપનીને ટેલિકોમ સેક્ટરના ડિગ્ગજો દ્વારા ૧.૨ કરોડ ડોલરનો ઓર્ડર મળ્યો છે. આ ઓર્ડર આ કંપનીને આરઓસી ઈન્ટીગ્રીટી મેનેજમેન્ટ સોલ્યુશન્સ લાગુ કરવાથી મળ્યો છે. તેથી આ સ્ટોકમાં થોડું ખરીદ કરી શકાય. ૭૦નો સ્ટોપલોસ રાખી ૭૫-૭૮નો ટાર્ગેટ રાખી શકાય. મિત્રો આપેલ ભલામણોમાં જો લેવલ ન મળતા હોય અથવા સમજ ન પડતી હોય તો હંમેશા વેઈટ એન્ડ વોચ કરવું અથવા જાણકારની સલાહ પ્રમાણે જ વર્તવું હિતાવહ રહેશે.

ચાર્ટનું વાંચન

પ્રાર્થમ ટાર્કમ ન્યૂઝ

ભવિષ્યની આગાહી કરી રહેલ છે ? હા, આ માટે તમારે કેન્ડલસ્ટીક ચાર્ટ્સ, લાઈન ચાર્ટ્સ, બાર ચાર્ટ્સ અને બીજી ઘણી શક્યતાઓનો ઉપયોગ કરવો પડશે, કે જે નજીકના ભવિષ્યનો પરિણામો માટે કારણભૂત બને અને તેમાંથી સારામાં સારી સ્ટોક ટ્રેડિંગની તક શોધવી પડશે.

ટ્રેન્ડ લાઈન % ફીબોનેસી સપાટીનો ઉપયોગ કરીને ટેકાની અને પ્રતિકારક સપાટી

ઈ એમ એ અને ઈ એમ એ કોસનો ઉપયોગ કરીને રૂબ શેરનું વોલ્યુમ (જથ્થો),

લર્ન એન્ડ ટ્રેડ

એ. શીવા મો.
૯૬૦૦૪૮૮૧૩૬
 Email : tipsbsense_er@yahoo.co.in
 http:// www.tipsbsense.blogspot.com

દૈનિક આર એસ આઈ ૧૪, કલાકની આર એસ આઈ ૮, ઓછા સમય ગાળાના ચાર્ટ માટે આર એસ આઈ ૩ તેથી હવે મુદ્દો એ છે કે તમે ચાર્ટ વાંચવાનું કેવી રીતે શીખશો ?

જો કે બીજા કેટલાંક મોટાં પાસાં છે કે જેના તરફ નજર કરવી જોઈએ, જેમ કે ટેકો અને પ્રતિકારક સપાટી, વોલ્યુમ, ચાર્ટની રચના અને સંકેતકો (ઓસીલેટરી).

જ્યારે આ પાસાંઓ શેર બજારમાં ભાગ ભજવે છે ત્યારે ચાર્ટ તમને મહત્તમ નાણાકીય લાભ મળે તે માટેની વ્યૂહ રચના કરવામાં મદદરૂપ બને છે.

સદભાગ્યે, રોકાણકારોને તેમના પ્રશ્નો સમજવા તેમ જ શેર બજારની

કાર્યરીતિની અંદરની માહિતિ સમજવા માટે મદદરૂપ થવા માટે ઓનલાઈન અસંખ્ય ચાર્ટ ઉપલબ્ધ છે. જેથી રોકાણકારો કે જેઓ આ નાણાકીય ચાર્ટનો ઉપયોગ કરે છે તેઓ વધી શકે તેવી રોકાણ માટેની તક ઝડપી શકે છે.

કેટલાક ચાર્ટ સર્જ એન્જન દ્વારા પણ મળી શકે છે જે રોકાણકારો દ્વારા આગ્રહ રાખવામાં આવતો હોય તેવાં કેટલાંક પાસાંઓ પણ આવરી લે છે, અને પછી રોકાણકારો માટેની તક તરફ અંગુલીનિદેશ કરે છે.

જો કે, બધા જ શેરના ચાર્ટ વિનામુલ્યે વાપરવા માટે હોતા નથી. જે ફી આધારિત ચાર્ટ હોય છે તે કેટલાક મહત્વનાં ઉપયોગી પાસાંઓ સાથે આવે છે જે રોકાણકારોને શેર બજાર દ્વારા તેમનો અપેક્ષિત નફો કમાવી આપવા માટે મદદરૂપ બને છે.

લવાજમ આધારિત શેર બજારના ચાર્ટ પણ સાચા સમયનું ચાર્ટિંગ દર્શાવે છે, જે રોકાણકારોને બજારમાં થતી હલચલ તે સમયે જ દર્શાવે છે. વિનામુલ્યે મળતા શેર બજારના ચાર્ટ મહત્વનાં પાસાં મોડાં દર્શાવે છે એટલે કે રોકાણકારને ખરેખર બજારની હલચલ જે સમયે થતી હોય તેથી ૧૦ થી ૩૦ મીનિટ મોડી મળે છે.

રોકાણકારો શેર બજારના ચાર્ટનો ક્ષમતાપૂર્વક ઉપયોગ કરે તે પહેલાં તેઓએ બજારના ઈન્ડેક્સનાં પાસાંઓ ધ્યાનમાં લેવાં જોઈએ અને તે દરેકના મૂળને પણ ધ્યાનમાં લેવું જોઈએ. કારણ કે હવે શેર બજારના ચાર્ટ ઓનલાઈન મળે છે, રોકાણકારો થોડું ઓનલાઈન સંશોધન કરીને તેઓ જે શીખવા ઈચ્છે તે બધું જ શીખી શકે છે.

ઘણી બધી કંપનીઓ માહિતિના ભંડાર જેવા ચાર્ટ અને ગ્રાફ ઉપલબ્ધ કરાવે છે, રોકાણકારો રોકાણનો નિર્ણય લેવા માટે તેનો ઉપયોગ કરી શકે છે. પરંતુ તેનો

યોગ્ય ઉપયોગ કરવાનું તો રોકાણકારોના હાથમાં જ છે.

કેટલિક કંપનીઓ દરેક શેર અને દરેક કોમોડિટીના ચાર્ટ દર્શાવે છે અને ભાવના પણ હજારો ચાર્ટ રોજ દર્શાવે છે અને આ રીતે રોકાણકારોને જરૂરી એવી બધી જ માહિતિ સકીય રીતે પુરી પાડે છે. ખૂબ જ મદદરૂપ થતા ચાર્ટમાં બંધ ભાવ, મૂવીંગ એવરેજ અને ટ્રેડિંગ વોલ્યુમ વગેરે સાથેની ટેકનીકલ બાબતો ઉપલબ્ધ કરાતી હોય છે જેથી રોકાણકારો કાળજીથી તેમની રોકાણ માટેની વ્યૂહરચના અંગે નિર્ણય લઈ શકે. પરંતુ આ ખૂબ મદદરૂપ

આગામી સપ્તાહમાં કેશ નિફ્ટીની અપેક્ષા

તા. ૧૭/૧/૨૦૧૧ થી ૨૪/૧/૨૦૧૧

નિફ્ટી હાલની સપાટી પદ્મજ, લક્ષ્યાંક ૫૪૦૦-૫૩૭૦ માટેનો પ્રથમ ટેકો ૫૪૦૦-૫૬૨૦, લક્ષ્યાંક ૫૬૨૦-૫૮૫૦ માટેનો પ્રથમ પ્રતિકારક સપાટી ૫૭૮૦-૫૮૨૦. વેચવાલીનો બીજો રાઉન્ડ પણ આવશે, નિફ્ટી ૫૬૦૦ નીચે બંધ આવી શકે.

મહત્વની બાબતોની માહિતી નાણાં ચુકવવાથી મળે છે, તેથી જે રોકાણકારો આ ચાર્ટ માટે પૈસા ચુકવવાની ઈચ્છા ધરાવતા નથી તેઓને ઓછી વિગતો ધરાવતા ચાર્ટનો બજાજબરીથી ઉપયોગ કરવો જ પડે છે.

દૈનિક વર્તમાનપત્રનું બિઝનેસ પેજ વાંચીને અથવા તો જે તે વિષયને લગતાં પુસ્તકોનો અભ્યાસ પણ શેર બજારને સમજવા માટે મદદરૂપ બની શકે છે, પરંતુ રોકાણકારોએ વાચન દ્વારા, સમજ દ્વારા અને શેર બજાર દ્વારા જે માહિતિ મેળવવાની જરૂર હોય તે ઓન લાઈન સામાન્ય સર્ચ દ્વારા પણ મળી શકે છે.

૨૦૧૧માં ખાસ ધ્યાન આપવા લાયક ૫ આઈપીઓ - મહેતા ઈક્વીટીઝ

૨૦૧૦નું વર્ષ પ્રાયમરી માર્કેટ માટે સારું નિવડ્યું. ૬૫ જેટલી કંપનીઓએ રૂ. ૭૧,૦૦૦ કરોડ કરતાં પણ વધુ ફંડ પબ્લિક ઈસ્યુ દ્વારા એકત્રિત કરેલ છે. નિષ્ણાતોના મંતવ્ય મુજબ આ નવું શરૂ થનાર વર્ષ પણ અગાઉના વર્ષ કરતાં વધુ સારું નિવડશે કારણ કે આ વૃષ્ટિ વધુ કંપનીઓ વિસ્તૃતિકરણ માટે આ રસ્તે નાણાં એકત્રિત કરશે.

ફાઈનાન્સિઅલ મિનીસ્ટ્રીના જણાવ્યા મુજબ, સરકારથી પણ ના. વ. ૨૦૧૨ માં આઈ થી નવ ઈસ્યુ લાવી રહેલ છે. આર આઈ એન એલ, એમ એમ ટી સી, પી એફ સી અને એન બી સી સીનો પણ તેમાં સમાવેશ થશે.

મહેતા ઈક્વીટીઝના રિસર્ચ મુજબ ૨૦૧૧ માં પાંચ રસપ્રદ આઈપીઓમાં માર્કેટમેક્ષ, ટાટા ઓટોકોમ્પ સિસ્ટમ, આઈઓ ટી ઈન્ફ્રાસ્ટ્રક્ચર, એલ એન્ડ ટી ફાઈનાન્સ અને એચ પી સી એલ - મીતલ એનર્જીનો સમાવેશ થાય છે.

સ્વદેશી મોબાઈલ હેન્ડસેટના વેચાણકર્તા માર્કેટમેક્ષ ઈન્ફોરમેટિક્સ ૨૦૧૧ની શરૂઆતમાં આઈ પી ઓ લાવવા આયોજન કરી રહેલ છે. ગત માસે કંપનીએ આ હેતુથી સેબી સમક્ષ જરૂરી કાગળો પણ રજૂ કરી દીધેલ છે. આ ઈસ્યુ દ્વારા કંપની રૂ. ૪૨૬ કરોડ ઉપલબ્ધ કરાવવાની અપેક્ષા રાખી રહી છે.

ઓટો પાર્ટ્સના ઉત્પાદક ટાટા ઓટોકોમ્પ સિસ્ટમ પણ રૂ. ૭૫૦૦ ફંડ એકત્રિત કરવા માટે આઈ પી ઓ દ્વારા મૂડી બજારમાં પ્રવેષવા આયોજન કરી રહેલ છે. પ્રોપ્રેટરસમાં જણાવ્યા મુજબ ટાટા મોટર્સ, ટાટા સન્સ, ટાટા કેપિટલ અને ટાટા ઈન્ડસ્ટ્રીઝ પણ બધા મળીને આ કંપનીના લગભગ ૩૫.૬૩ મિલિયન શેરનું વેચાણ કરશે.

ઈન્ડિયન ઓઈલ કોર્પોરેશન (આઈ ઓ સી) કે જે ઈપીસી ફાર્મ, આઈઓ ટી ઈન્ફ્રાસ્ટ્રક્ચર અને એનર્જીના સહસ્થાપક છે, તે રૂ. ૮૦૦ કરોડના આઈપીઓ સાથે માર્ચ માસ પહેલાં મૂડી બજારમાં પ્રવેષવા માટે આતુર છે. આ માટે આ કંપનીએ સેબી સમક્ષ તેનું ડી આર એચ પી પણ સપ્ટેમ્બર માસમાં દાખલ કરી દીધેલ છે. આ ઈસ્યુમાં તેમના સંસ્થાપકો દ્વારા સામાન્ય ડીવેસ્ટમેન્ટ થશે તેમ જ મોટા ભાગે નવા ઈક્વીટી શેર ઓફર કરવામાં આવશે.

એલ એન્ડ ટી ફાઈનાન્સ, કે જે લાર્સન એન્ડ ટુબ્રોની એક નાણાકીય કંપની છે, તેઓએ પણ રૂ. ૧૫૦૦ કરોડ ઉપલબ્ધ કરવા માટે સેબી સમક્ષ પોતાના કાગળો રજૂ કરેલ છે. ના.વ. ૨૦૧૧ના ચોથા ત્રિમાસિક ગાળામાં તેઓ મૂડી બજારમાં પ્રવેષવા ઈચ્છુક છે. એલ એન્ડ ટી ફાઈનાન્સના આઈપીઓમાં ડાઈલ્યુશન લગભગ ૧૦ થી ૧૨ ટકા હશે.

હિન્દુસ્તાન પેટ્રોલિયમ કોર્પોરેશન અને સીંગાપુર સ્થિત મિતલ એનર્જી ઈન્વેસ્ટમેન્ટ એચ પી સી એલ - મિતલ એનર્જી (એચ એમ ઈ એલ) પણ ૨૦૧૧ના ચોથા ત્રિમાસિક ગાળામાં ભટીન્દ્ર રિફાઈનરીમાં તેમનો ૧૦ ટકા હિસ્સો વેચવા વિચારી રહેલ છે. આ આઈ પી ઓ દ્વારા આ કંપની રૂ. ૧૦૦૦ થી ૧૫૦૦ કરોડ ઉપલબ્ધ કરવા માગે છે. એચ પી સી એલ અને મિતલ એનર્જી બંને આ કંપનીમાં ૪૮ ટકા હિસ્સો ધરાવે છે, જ્યારે બાકીના ૨ ટકા એક નાણાકીય સંસ્થાનો હિસ્સો છે.

અનિલ અંબાણીની બે કંપનીઓને ડીસેમ્બર સુધી શેર ટ્રેડિંગ માટે મનાઈ
 સેબીએ શ્રી અનિલ અંબાણી અને તેમની બે શૂપ કંપનીઓ રિલાયન્સ ઈન્ફ્રાસ્ટ્રક્ચર લી અને આર એન આર એલને ડીસેમ્બર ૨૦૧૧ સુધી સેકંડરી બજારમાં ટ્રેડ કરવા પર બાન મુકેલ છે.

આ ઉપરાંત સેબીએ રિલાયન્સ ઈન્ફાના વાઈસ ચેરમેન સતિષ શેઠ અને તેમના ત્રણ ડાયરેક્ટર એસ સી ગુપ્તા, લલીત જલન અને જેપી ચાલસાનીને પણ ડીસેમ્બર ૨૦૧૦ સુધી શેરબજારમાં રોકાણ કરવા પર બાન કરેલ છે.

જો કે સેબીનો આ ઓફર મ્યુચુઅલ ફંડમાં રોકાણ, પ્રાયમરી માર્કેટના ઈસ્યુમાં રોકાણ, બાયબેક અને ઓપન ઓફરને લાગુ પડતા નથી.

સેબીએ જણાવેલ છે કે આ હુકમ આર કોમના અનુચિત વ્યાપાર વ્યવહાર તેમ જ વિદેશી રોકાણ દ્વારા નિયમોના ઉલ્લંઘન માટે કરવામાં આવેલ તપાસને આધારે કરવામાં આવેલ છે.

જો કે સેબીએ તેમના આદેશમાં એમ પણ જણાવેલ છે કે સમજૂતી માટેનો રસ્તો તૈયાર થઈ ગયો છે અને આ બંને કંપનીઓ પેમેન્ટ અને સેટલમેન્ટ ચાર્ટ સહિતની શરતો પર સંમત થયેલ છે.

સેબીએ જણાવેલ છે કે રિલાયન્સ ઈન્ફા તેમ જ રિલાયન્સ પાવરમાં પાછળથી વિલિન કરવામાં આવેલ આર એન આર એલએ વિદેશી ઋણ દ્વારા તેમ જ વિદેશી ફંડ દ્વારા મળેલ નાણાંનો ઉપયોગ શેરબજારમાં રોકાણ માટે કરેલ છે. સેબીએ એમ પણ જણાવેલ છે કે આ બાબતની શો કોઝ નોટિસ ૨૦૧૦ ના જુનમાં આપવામાં આવી હતી.

સેબીના આ આદેશ પર ટીકા કરતાં રિલાયન્સ ઈન્ફા. ના એક પ્રવક્તાએ જણાવેલ છે કે કંપનીએ સ્વેચ્છાએ કંપની અને તેના ડાયરેક્ટરો સામે આપવામાં આવેલ જૂન ૨૦૧૦ની નોટિસને સેટલ કરેલ છે.

સેબીએ જણાવેલ છે કે રોકાણકારોના હિતમાં તેમ જ કંપની દ્વારા આ આદેશનો કોઈ વિરોધ ન થવાને કારણે સેટલમેન્ટ થયેલ છે. તેમ જ કંપનીના પ્રવક્તાના જણાવ્યા મુજબ ડાયરેક્ટરોએ સ્વેચ્છાએ સેટલમેન્ટ કરીની રકમ રૂ. ૨૫૦ મિલિયન ચુકવી દીધેલ છે અને કંપની પૂર્ણ રીતે નાણાકીય પ્રવાહિતા સાથે તેનો વિકાસ ચાલુ જ રાખશે.

બજારની હાલની પરિસ્થિતિમાં શું સરકાર ડીવેસ્ટમેન્ટનો લક્ષ્યાંક સાધ્ય કરી શકશે ?

સરકારથી ચાલુ નાણાકીય વર્ષે ડીવેસ્ટમેન્ટ દ્વારા રૂ. ૪૦,૦૦૦ કરોડ મેળવવા માગે છે પરંતુ હાલની બજારની પરિસ્થિતિ જોતાં તે આમ કરી શકશે કે નહીં તે અંગે કુશંકા જાગે છે. મીનીસ્ટ્રી ઓફ ફાઈનાન્સના ડીવેસ્ટમેન્ટ ડીપાર્ટમેન્ટના એક પ્રવક્તાએ બીઝનેસ લાઈનને જણાવેલ કે સરકાર હાલમાં ડીવેસ્ટમેન્ટ દ્વારા રૂ. ૪૦,૦૦૦ કરોડ એકત્રિત કરવાના માર્ગે આગળ વધી રહેલ છે અને ચાલુ નાણાકીય વર્ષે ઓ એન જી સી અને સેઈલ બજારને ગરમ કરવા આવી પહોંચશે.

ઓ એન જી સીનો ડીવેસ્ટમેન્ટનો પ્રોગ્રામ રૂ. ૧૩૦૦૦ કરોડનો છે જ્યારે સેઈલનો ડીવેસ્ટમેન્ટનો પ્રોગ્રામ ૮૦૦૦ કરોડનો છે. આ ઈસ્યુનો અડધો ભાગ કંપનીને મળશે, સરકારથી નહીં.

પ્રભુદાસ લીલાધર કેપિટલ માર્કેટના વાઈસ પ્રેસીડેન્ટ, ઈન્વેસ્ટમેન્ટ બેંકીંગ શ્રી દ્વારા જે કલ્યાણીવાલાએ જણાવેલ કે કદાચ સરકાર તેનો લક્ષ્યાંક ૧૫ ટકા માટે ચૂકી પણ જાય. સરકારથી એ તેમના લક્ષ્યાંકના ૫૦ ટકા કરતાં વધારે તો મેળવી દીધેલ છે. જો કે ૧૫ ટકા અપેક્ષિત ઘટાડા પછી પણ સરકાર રૂ. ૩૪,૦૦૦ કરોડ તો મેળવી જ શકશે, જે સારી રકમ છે.

બી એસ ઈ ડેટા મુજબ આ વર્ષે સરકારથી દ્વારા ડીવેસ્ટમેન્ટ દ્વારા ૨૨૭૬૩ કરોડ મેળવવામાં આવેલ છે જેમાં કોલ ઈન્ડિયા, એન એચ પી સી અને યુનિયન બેંક ઓફ ઈન્ડિયા આઈસી અને એન ટી પી સીના એફપીઓનો સમાવેશ થાય છે. સેઈલનો એફ પી ઓ ફેબ્રુઆરી માસમાં આવશે જો કે ઓ એન જી સી ઈસ્યુનો ડેટા હજુ સેટ થયો નથી પણ તે પણ આ નાણાકીય વર્ષે આવશે.

ડીવેસ્ટમેન્ટ આ વર્ષે મીનીસ્ટ્રી હિન્દુસ્તાન કોપરનો એફ પી ઓ લાવવા માટે પણ વિચારણા કરી રહેલ છે.

ચાલુ વર્ષે વર્ષની શરૂઆત પછી હાલમાં સેન્સેક્ષમાં ૭ ટકા સુધીનો ઘટાડો થયેલ છે, ફૂગાવાનો દર વધેલ છે અને તેને નાથવા આર બી આઈ તરફથી વ્યાદરમાં વૃધ્ધિ જેવાં પગલાં પણ લેવામાં આવે, આથી શેર બજારની હાલની પરિસ્થિતિ અસ્થિર બનેલ છે. સરકાર ડીવેસ્ટમેન્ટ પ્રોગ્રામનો અમલ કરવા માટે આગળ વધી રહેલ છે પરંતુ તે આકાર લેશે કે નહીં તે તો બજારની પરિસ્થિતિ અને મૂલ્યાંકન ઉપર જ નિર્ભર રહેશે, તેવું પ્રાર્થમ ડેટાબેજના ચેરમેન અને મેનેજિંગ ડાયરેક્ટર શ્રી પૃથ્વી હાલેએ જણાવેલ છે.

જો આ રીતે બજારની પરિસ્થિતિ તંદુરસ્ત નહીં રહે તો સરકાર માટે ડીવેસ્ટમેન્ટનો લક્ષ્યાંક સાધ્ય કરવો થોડો અઘરો રહેશે.

ઈન્ફોસીસનાં પરિણામો ધારણા કરતાં નબળા, શેર ભાવમાં માં ૧૫ માસનો સૌથી મોટો ઘટાડો

ઈન્ફોસીસનાં પરિણામો અપેક્ષા કરતાં નબળાં આવેલ છે. આવનાર સપ્તાહમાં પણ આ પરિણામો આ જ મુજબ રહે તેમ જણાઈ રહેલ છે. આ કારણે આ શેરના ભાવમાં ૧૫ મહિનામાં સૌથી મોટો ઘટાડો જોવા મળ્યો, પરંતુ એનાલીસ્ટોના મત મુજબ હજુ પણ આઈ ટી સેક્ટર આશાસ્પદ છે અને તેથી આ શેર હજુ વધુ ઘટવા જોઈએ નહીં.

ભારતની બીજા નંબરની સૌથી મોટી સોફ્ટવેરની નિકાસકર્તા કંપની ઈન્ફોસીસ દ્વારા તેનાં ત્રીજા ત્રિમાસિક ગાળાનાં પરિણામો બહાર પાડવામાં આવેલ છે.

ડીસેમ્બર ૨૦૧૦ ના રોજ પૂર્ણ થતા ત્રિમાસિક ગાળામાં કંપનીનો ચોખ્ખો નફો એક વર્ષ અગાઉના રૂ. ૧૫.૬ બિલિયન નફાથી વધીને રૂ. ૧૭.૭ થયેલ છે. જ્યારે ચોખ્ખું વેચાણ ૨૬ ટકા વૃધ્ધિ સાથે ૭૧.૦૬ બિલિયન થયેલ છે. પરંતુ આ આંકડા બજારની અપેક્ષા કરતાં નબળા જણાયા છે.

વોલ્યુમ ગ્રોથ પણ ૩ ટકા જેટલો છે જે અપેક્ષિત ૬+ ટકા કરતાં ઓછો છે અને કંપનીની ના. વ. ૨૦૧૧ની આવકની ગાઈડ લાઈન ૬.૦૪-૬.૦૬ બીલીન અને શેર દીઠ આવક રૂ. ૧૧૮.૬૮ થી ૧૧૮.૮૦ છે જે પણ અપેક્ષા નીચે છે. એનાલીસ્ટોએ રૂ. ૧૨૦ ની શેરદીઠ આવકની અપેક્ષા રાખી હતી. આ કારણે જ આ શેરમાં એક જ દિવસમાં ૫ ટકાનો ઘટાડો જોવા મળેલ હતો.

રૂપિયો નબળો થશે

પ્રમિત બ્રહ્મશબ્દે, અલ્પારી ઈન્ડિયાએ જણાવેલ છે કે સ્વદેશી બજારોની રૂબ મુજબ રૂપિયો નબળો રહેશે. એફ આઈ આઈનો બજાર બહાર નિકળતો નાણાકીય પ્રવાહ અને ચમકતી ધાતુમાં ચંચળતાએ ડોલરની મજબૂતાઈ વધારી છે. હવે પછી રૂપિયાની રેન્જ ડોલર દીઠ ૪૫.૨૫-૪૫.૫૫ રહી શકે.

મોંઘવારીના દરમાં ભારે ઉછાળો : ૧૮.૩૨ ટકા

એક જાન્યુઆરીના અંતના સપ્તાહમાં પ્રાર્થમરી આર્ટિકલ્સના સુચકાંકોમાં ૦.૩ ટકાનો વધારો નોંધાયો હતો. આ દરમિયાન બળતણ સમૂહના દરમાં પણ ઘટાડો જોવા મળ્યો હતો. જાન્યુઆરીના બળતણ સમૂહની મોંઘવારી પાછલા સપ્તાહે ૧૧.૬૩ ટકા હતી જે ઘટીને ૧૧.૫૩ ટકા થઈ છે. ત્યાં જ બળતણ સમૂહનો સુચકાંકમાં ૦.૧ ટકાની તેજ જોવા મળી હતી.

સતત સાતમાં સપ્તાહે અમેરિકા બજારમાં તેજુ

અમેરિકા શેર બજાર ડાઉ જોન્સમાં સતત સાતમાં સપ્તાહે તેજુ જોવા મળી હતી. આ સપ્તાહે ડાઉ જોન્સમાં ૧ ટકાનો ઉછાળો જોવા મળ્યો હતો. એસ એન્ડ પી અનુસંધાન પા.નં. ૨ ઉપર

નિફ્ટીનો હવે પછીનો ટેકો ૫૪૧૨ આઈટી સેક્ટર પર ધ્યાન આપો

ફાયદાનો સોદો

રાજેશ કોઠારી મો.
૦૯૮૯૨૧૪૫૩૩૫

શેરનું નામ	ભલામણ	હાલનોભાવ	લક્ષ્યાંક-૧	લક્ષ્યાંક-૨	સ્ટોપલોસ
વિપ્રો	ખરીદો	૪૬૨	૪૫૫	૪૭૫	૪૮૫
ટીસીએસ	ખરીદો	૧૧૨૦	૧૧૦૦	૧૧૫૦	૧૧૬૦
રિલાયન્સ	વેચો	૮૮૮	૧૦૧૦	૮૮૫	૮૭૦
આર કોમ	ખરીદો	૧૩૭.૮	૧૩૫	૧૪૨	૧૪૮
રિલાયન્સ ઈન્ફા	વેચો	૭૮૮	૮૦૫	૭૮૦	૭૬૫
એચ ડી એફ સી	વેચો	૬૬૭	૬૭૫	૬૩૫	૫૮૨
ઓન મોબાઈલ	ખરીદો	૨૬૩	૨૫૫	૨૭૨	૨૮૦
રોલ્ટા	ખરીદો	૧૪૧	૧૩૭	૧૪૪	૧૫૦
ટાટા સ્ટીલ	વેચો	૬૧૮	૬૨૫	૬૦૫	૫૮૦
એસ બી આઈ	વેચો	૨૪૮૨	૨૫૧૦	૨૪૫૦	૨૪૩૦

સેન્સેક્ષ માટેનું અગત્યનું રેજીસ્ટ્રેશન ૧૮૯૬૭/૧૯૩૭૯

સેન્સેક્ષ સર્પોર્ટ : ૫૫૭૩/૫૩૭૬
રેજીસ્ટ્રેશન : ૫૭૪૪/૫૮૬૨
 આવનાર દિવસોમાં ટેકનીકલી સેન્સેક્સ સાઈડ વે લાગે છે. સેન્સેક્ષ માટેનું હવે પછીનું અગત્યનું રેજીસ્ટ્રેશન લેવલ ૧૮૩૭૯

રેજીસ્ટ્રેશન : ૧૨૬૭
 ટેકનીકલી આ સ્ટોક મજબૂત જણાય છે. આવનાર દિવસોમાં આ સ્ટોકમાં સારી વૃધ્ધિ જોવા મળે તેવા સંકેતો જોવા મળે

સર્પોર્ટ : ૮૪૫
રેજીસ્ટ્રેશન : ૧૦૮૮
 ટૂંકા ગાળાના ટ્રેડર્સ અને રોકાણકારોએ રોકાણ કરવા માટે આ સ્ટોક સારો જણાય છે. રોકાણકારો રોકડમાં અને ફ્યુચર ખરીદી શકે.

નિફ્ટી સર્પોર્ટ : ૫૫૭૩/૫૩૭૬
રેજીસ્ટ્રેશન ૫૭૪૪/૫૮૬૨
 આવનાર દિવસોમાં ટેકનીકલી નિફ્ટી પણ સાઈડ વે લાગે છે. નિફ્ટી માટે આવનાર દિવસોમાં હવે પછીનો મજબૂત રેજીસ્ટ્રેશન ૫૮૬૨ ઉપર રહેશે.
ઓ એન જી સી લી. (ખરીદો)
સર્પોર્ટ : ૧૦૨૧

ટ્રેડ વીથ ટ્રેન્ડ અભિપેક્ષ જૈન
investment.guru1@yahoo.com
M : 98260-41144
www.stocksidea.com

છે. ટ્રેડર્સ ટૂંકા ગાળા માટે કેશ અથવા ફ્યુચરમાં ખરીદી શકે. (ખરીદો)
રિલાયન્સ ઈન્ડ લી. (ખરીદો)

ટૂંકા ગાળા માટેના ટ્રેડિંગ કોલ
 મજબૂત ટેકનીકલ શ્રેક આઉટ સ્ટોપલોસ અવશ્ય રાખો
બી.એસ.ઈ.કોડ ૫૦૩૬૬૩
તિલક ફાઈનાન્સ લી. અને
બી.એસ.ઈ.કોડ ૫૦૪૩૭૮
રવીનય ટ્રેડિંગ કું. લી.

આ સમાહે ટાટા સ્ટીલનો એફ પી ઓ મેદાનમાં, બજારમાં મંદીના કારણે બીજા આઈપીઓ ક્ષેત્ર બજારમાં આવતા બે વખત વિચાર કરે, જે બજાર પાછું ઉદ્ધવગતી ધારણ ન કરે તો વિરામ પણ જણાય

મિત્રો,
આ સમાહે ટાટા સ્ટીલ લી. નો આઈપીઓ આવી રહેલ છે. જે કે હજુ તેનું પ્રાઈમબેન્ડ રજૂ થયેલ નથી આમ છતાં આ કંપની ખૂબ જ જુની છે, વિશ્વમાં વ્યાપ ધરાવે છે અને વિશ્વની સૌથી મોટી કંપનીઓમાં સ્થાન પણ ધરાવે છે, લાંબા ગાળાના રોકાણ માટે આ કંપનીમાં અવશ્ય રોકાણ કરી શકાય. શક્ય છે કે આ કંપનીના શેરનો ભાવ ૬૦૦ થી નીચે ઠરાવવામાં આવે તો માત્ર ૮ ના પીઈ રેશિયોથી મળતો આ શેર પોર્ટફોલિયોમાં વસાવી શકાય.

નવા ઇસ્યુ
નરેન્દ્ર જોષી

ડીવેસ્ટમેન્ટનું આયોજન કરીને એફ પી ઓ લાવવા આગળ વધી રહેલ છે. હિન્દુસ્તાન કોપર પણ એફ પી ઓ લાવવા વિચારી રહેલ છે. પરંતુ આ વર્ષે વર્ષની શરૂઆત પછી અત્યાર સુધીમાં સેન્સેક્ષમાં ૭ ટકા જેટલો ઘટાડો નોંધાયેલ છે. ફૂગાવાના નાગો પણ સારી એવી ફેલાયેલા છે જેને નાથવા આર બી આઈએ વ્યાજ દર વૃદ્ધિની મોરલી વગાડવી પડશે તેમ માનવામાં આવી રહેલ છે. ચાઈના પણ ફૂગાવાને નાણા વ્યાજદરમાં વધારો કરી રહેલ છે.

હાલમાં બજારની પરિસ્થિતિ અચોક્કસ જણાય છે. આ કારણે થોડા સમય માટે આઈ પી ઓ નો ઉભરો શમી શકે. આમ છતાં આ વર્ષે ઘણી કંપનીઓ આઈપીઓ લાવવા લાઈનમાં ઉભી જ છે.

આ બધી પરિસ્થિતિમાં સ્વાભાવિક છે કે આઈપીઓ લઈ મોટી રકમ એકત્રિત કરવા આવતી કંપનીઓ થોડો સમય બજાર પાછું તેજીમયતા દર્શાવે તેની રાહ જુએ. સરકાર પણ તેનો ડીવેસ્ટમેન્ટનો પ્રગ્રામ આગળ વધારતાં બજારની સ્થિતિને ધ્યાનમાં લઈ શકે. તેથી ક્ષેત્ર આઈ પી ઓ માં પૂર ને બદલે થોડો વિરામ જણાય.

જેમાં પાવર ફાઈનાન્સ, પીટીસી ઈન્ડિયા, તારા જવેલ્સ, એલ એન્ડ ટી ફાઈનાન્સનો આર્મ, અભિજીત પાવર, વગેરે ટૂંક સમયમાં જ બજારને ગરમ કરવા આવી રહેનાર છે. સરકારશ્રી તેમના હસ્તકની પી એસ યુ કંપનીઓ જેવી કે ઓ એન જી સી અને સેઈલના અનુક્રમે ૧૩૦૦૦ કરોડ અને ૮૦૦૦ કરોડના

આમ છતાં ટાટા સ્ટીલના આઈપીઓ માટે ખાસ કઠીશ કે હાલ જયારે બજાર નીચે છે ત્યારે આવેલ આ શેર પણ નીચા ભાવે જ ઓફર કરવામાં આવશે, લાંબા ગાળા માટે તો તેમાં અવશ્ય રોકાણ કરી શકાય.

ટાટા સ્ટીલ લી.

હાલમાં પ્રાઈમબેન્ડ નક્કી થયેલ નથી પરંતુ જે પ્રાઈમ

રૂ. ૫૭૫ થી ૫૮૦ વચ્ચે આવે તો ચોક્કસ અરજી કરી શકાય

કંપનીનો પરિચય
મુંબઈ સ્થિત, ૧૯૦૭માં સ્થપાયેલી ટાટા સ્ટીલ લી. ભારતની સૌથી મોટી સ્ટીલ કંપની છે કે જેની સ્ટીલ ઉત્પાદન ક્ષમતા આશરે વાર્ષિક ૨૭.૨ મેટ્રીક ટન છે. હાલમાં આ કંપની સ્ટીલ ઉત્પાદન અને તૈયાર માલની વહેંચણી, ખાણ ઉદ્યોગ કે જેમાં કાચા લોખંડ પરની પ્રક્રિયા અને

દરેક પાસાંની મૂલ્યવર્ધિત સાંકળ ધરાવે છે. વર્લ્ડ સ્ટીલ એસોશીએશનના જણાવ્યા મુજબ આ કંપની ૨૦૦૮ના કુલ સ્ટીલ પ્રોડક્શનના જથ્થાની દ્રષ્ટિએ વિશ્વની સાતમી સૌથી મોટી સ્ટીલ કંપની તરીકેનું સ્થાન ધરાવે છે. ટાટા સ્ટીલે તેની પ્રારંભિકરીતે કામગીરી માટે ભારત, યુરોપ અને એશિયા પેસિફિકના બીજા

યુરોપ અને ભારતમાંના તેના કુલ સ્ટીલ ઉત્પાદનના અનુક્રમે ૬૨.૮ ટકા અને ૨૮.૮ ટકા કામગીરી કરેલ હતી.

ટાટા સ્ટીલ ઉત્પાદનની બહોળી શ્રેણી ધરાવે છે જેમાં હોટ રોલ કોઈલ્સ, સેકશન, પ્લેટ્સ અને વાયર્સ જેવા અધિક મૂલ્ય વર્ધિત ઉત્પાદનોનો સમાવેશ થાય છે. આ ઉપરાંત ટાટા સ્ટીલ ભારત ખાતે ફેરો કોમના મોટા ઉત્પાદક છે. આ કંપનીના ગ્રાહકોમાં મોટે ભાગે બાંધકામ, ઓટોમોટિવ, એરોસ્પેસ, કન્ઝ્યુમર ગુડ્સ અને મેટેરિયલ્સ હેન્ડલિંગ અને સામાન્ય એન્જીનીયરીંગ વગેરે સાથે સંકળાયેલ ઉદ્યોગોનો સમાવેશ થાય છે.

● યુરોપના અને ભારતીય બજારોમાં મજબૂત સ્થિતિ ધરાવે છે.

● બીજાં ડાયવર્સિફાઈડ ઉત્પાદનો પણ ઉપલબ્ધ કરાવે છે.

● સંચાલક દળ ખૂબ જ અનુભવી છે, જે કંપનીને સાચું માર્ગદર્શન અને સઘન સુચાલન પુરું પાડી વિકાસના માર્ગે આગળ લઈ જઈ શકે તેમ છે.

જોખમી પાસુ
● સ્ટીલ ઉદ્યોગ વૈશ્વિક આર્થિક પરિસ્થિતિથી અસરક્રમિત થતો હોય છે. વૈશ્વિક બજારોમાં અપેક્ષા કરતાં ધીમો સુધારો અથવા તો વૈશ્વિક મંદી આવે તો આ કંપનીને અવળી અસર થઈ શકે.

● યુરોપ આ કંપનીનું મોટામાં મોટું બજાર છે, જો યુરોપની આર્થિક સ્થિતિ નબળી થાય તો પણ આ કંપનીના ધંધાને વિપરિત અસર થઈ શકે.

● કોમોડીટીમાં મંદી આવે ત્યારે સ્ટીલના ભાવમાં ઘટાડો જોવા મળે છે તેમ જ સ્ટીલ ઉદ્યોગ સરકારી નિતીઓ ઉપર પણ આધારિત હોય છે જે આ કંપનીની આવકો ઉપર અસરક્રમિત બની શકે.

● આ કંપનીના પ્રમોટરો પર અનેક કીમીનલ અને દિવાની દાવા ચાલે છે જો કે આવી મોટી કંપનીઓમાં આવાં લીટીગેશન

ટાટા સ્ટીલ લી. ડી એસ ઈ કોડ ૫૦૦૪૭૦ તા. ૧૪.૧.૨૦૧૧ મુજબ

બંધ ભાવ	૬૨૧.૭૦
ખુલતો ભાવ	૬૩૮.૩૫
દૈનિક ઉચ્ચતમ ભાવ	૬૩૮.૩૫
દૈનિક નિમ્નતમ ભાવ	૬૧૮.૩૦
અગાઉનો બંધ ભાવ	૬૩૭.૪૫
વોલ્યુમ	૧૫૭૩૧૪૪
પર સમાહ ઉચ્ચતમ ભાવ	૭૩૭.૦૦
પર સમાહ નિમ્નતમ ભાવ	૫૪૩.૦૦
માર્કેટ કેપ	૫૬૦૮૦.૬૬
પી ઈ રેશિયો	૮.૦૧
ઉદ્યોગનો પીઈ	૧૧.૭૯
શેર દીઠ આવક	૭૭.૫૭
લુક વેલ્યુ	૪૧૨.૧૪
ચુકવેલ કીવીડેન્ડ	૮૦ ટકા
લુક વેલ્યુ	૪૧૨.૧૪

મંદીને કારણે સ્ટીલ ઉદ્યોગમાં થયેલ ઘટાડાના પરિણામે છે. આ સમયગાળા દરમ્યાન કંપનીના શેરના ભાવ પણ નીચે આવેલ હતા.

સપ્ટેમ્બર ૩૦, ૨૦૧૦ ના રોજ કંપનીની કેલ કુલ એસેટ્સ રૂ. ૧,૨૧૩,૬૭૮ મિલિયન હતી જયારે કુલ સંપત્તિ રૂ. ૨,૭૭,૪૧૬ હતી.

હાલમાં શેર બજાર જયારે અસ્થિર પણ નિમ્નગતિ કરી રહેલ છે ત્યારે શુક્રવારના બંધ ભાવ બીએસઈ પર ૬૨૧.૭૦ આવેલ છે. આગામી સપ્તાહમાં પણ જો બજાર નિમ્ન ગતિ કરે તો આ શેરનો ભાવ વધુ નીચે આવે, સામાન્યરીતે ઈસ્યુ ભાવ તેથી પણ નીચે આવી શકે તેથી આ ઈસ્યુ રૂ. ૫૮૦ની આસપાસ આવવાની શક્યતા છે. જો રૂ. ૬૦૦ ના ભાવને ધ્યાનમાં રાખીએ તો પણ આ શેર ૮ ના પીઈ રેશિયોથી મળી રહેલ છે. આવી ફલેગશીપ કંપની માટે આ પ્રારંભ યોગ્ય જણાય છે. જો ગત વર્ષે ઉપર જોયું તેમ આ શેર નકારાત્મક વિવળતર (-૩.૫૨ ટકા) આપેલ પરંતુ આવનાર વર્ષોમાં આ શેર સારો દેખાવ કરે તેવી પુરી શક્યતાઓ છે. વિશ્વનું અર્થ તંત્ર પણ સુધરી રહેલ છે તેમ જ પર સપ્તાહનો ઉચ્ચતમ ભાવ રૂ. ૭૩૭ છે જયારે નિમ્નતમ ભાવ રૂ. ૫૪૩ છે તેથી જો ઈસ્યુ રૂ. ૫૮૦ થી નીચે મળતો હોય તો બજેટરેલીને ધ્યાનમાં રાખી ચોક્કસ પણ અરજી કરી શકાય. લાંબા ગાળા માટે તો આ શેર ઉત્તમ છે.

ટાટા સ્ટીલ લી.

ઈસ્યુ ખુલવાની તા. ૧૬ જાન્યુઆરી ૨૦૧૧ થી ૨૧ જાન્યુઆરી ૨૦૧૧
ઈસ્યુનો પ્રકાર ૧૦૦ ટકા બુક બિલ્ટ ઈસ્યુ
કુલ ઈસ્યુની સાઈઝ ૫૭,૦૦૦,૦૦૦ ઈન્ડિયન શેર
બહેર જનતા માટે ૫૫,૫૦૦,૦૦૦ કર્મચારીઓ માટે અનામત ૧,૫૦૦,૦૦૦ રૂ. માહિતી ઉપલબ્ધ નથી
રૂ. ૧૦
બહેર થયેલ નથી
બહેર થયેલ નથી
બહેર થયેલ નથી
ઈસ્યુ દ્વારા મળનાર રકમ ૫.૯૪
શેરની મૂળ કિંમત ટાટા સન્સ લી.
પ્રારંભિક કિંમત બોમ્બે હાઉસિંગ,
ઓછામાં ઓછી અરજી ૨૪, હોમી મોદી સ્ટ્રીટ,
વધારેમાં વધારે અરજી ફોર્ટ, મુંબઈ ૪૦૦૦૦૧
ઈસ્યુ પછી ભરપાઈ થયેલ મુડીનો હિસ્સો ફોન નં. ૯૧-૨૨-૬૬૬૫૮૨૨૨
પ્રમોટર્સ ફેક્સ નં. ૯૧-૨૨-૬૬૬૫૭૨૪/૬૬૬૫૭૨૫
કંપનીની રજીસ્ટર્ડ ઓફિસ

Email : cosec@tatasteel.com
Website : http://www.tatasteel.com
ઈસ્યુના રજીસ્ટ્રાર લીંક ઈનટાઈમ ઈન્ડિયા પ્રા. લી.
સી-૧૩, પજાલાલ સિલ્ક મિલ્સ કંપાઉન્ડ, એલ બી એસ માર્ગ, ભન્ડુપ વેસ્ટ મુંબઈ ૪૦૦૦૭૮
ફોન નં. +૯૧-૨૨-૨૫૬૬૩૮૩૮
ફેક્સ નં +૯૧-૨૨-૨૫૬૬૬૬૬૬

Email : tsl.fpo@linkintime.co.in
Website : Website: http://www.linkintime.co.in
બુકરનીંગ લીડ મેનેજર ૧. સીટીગ્રુપ ગ્લોબલ માર્કેટ્સ ઈન્ડિયા પ્રા.લી.
૨. કચ ઈકવીટીજ ઈન્ડિયા પ્રા. લી.
૩. એચ એસ બી સી સિક્યુરીટીસ એન્ડ ઇ.કોટક મહિન્દ્ર કેપિટલ સુ. લી.
૪. એસબીઆઈ કેપિટલ માર્કેટ્સ લી.
૬. આર બી એસ ઈકવીટીસ ઈન્ડિયા લી.
૭. સ્ટાન્ડર્ડ ચાર્ટર્ડ સિક્યુરીટીઝ ઈન્ડિયા લી.
બીએસઈ, એન એસ ઈ

નાણાકીય વિગતો		
	૨૦૦૯	૨૦૧૦
કુલ આવક	૧૪,૭૫,૬૪.૬૩	૧૦,૩૫,૭૮.૯૭
ચોખ્ખો નફો	૪૮,૪૮.૨૪	૨૧,૨૦.૮૪

તેના સ્ટીલ ઉત્પાદન માટે કોલસાના દેશો પર ધ્યાન કેન્દ્રિત કરેલ હતું. ઉત્પાદન વગેરે તમામ સ્ટીલ ઉત્પાદનનાં નાણાકીય વર્ષ ૨૦૧૦ માં આ કંપનીએ

આઈપીઓનો હેતુ

- જમશેદપુર ખાતેના કંપનીના હાલના કામના વિકાસ માટેના મૂડી ખર્ચને પહોંચી વળવા માટે રૂ. ૧.૮૭૫ કરોડ
- પ્રાઈવેટ પ્લેસમેન્ટ ઊભુ કરવા કંપની દ્વારા નોન કન્વર્ટીબલ ડીબેન્ચર ઈસ્યુ કરવામાં આવેલ તેની મેચ્યુરીટી સમયે આપવાની થતી ચુકવણી માટેની રકમ મેળવવા રૂ. ૧.૦૮૦ કરોડ
- સામાન્ય કોર્પોરેટ કારણોસર

● ૧૦૦ વર્ષ કરતાં પણ વધુ સમયથી કાર્યરત આ કંપની ભારતની સૌથી મોટી અને વિશ્વની સાતમા નંબરની સૌથી મોટી કંપની છે. દરેક ક્ષેત્રમાં તેના ગ્રાહકો આવેલ છે. ૨૨ કરતાં પણ વધુ સબસીડીયરી કંપનીઓ ધરાવે છે અને એક એનાલીસીસ અંદાજ મુજબ દર વર્ષે વિશ્વમાં સ્ટીલની માંગમાં વધારો થઈ

સપ્ટેમ્બર ૩૦, ૨૦૧૦ ના રોજની સ્થિતિ મુજબ આ કંપનીમાં પ્રમોટર્સ ૩૨.૪૮ ટકા હિસ્સો ધરાવે છે જયારે ઈન્વેસ્ટરન્સ કંપની અને વિદેશી સંસ્થાકીય રોકાણકારો અનુક્રમે ૨૨.૪ ટકા અને ૧૫.૮૭ ટકા હિસ્સો ધરાવે છે.

રહેલ છે. તેથી આ કંપની ભવિષ્યમાં વધુ વિકાસ કરનાર છે જ.

● આ કંપની વિશ્વિક સ્તરે પણ વ્યાપ ધરાવે છે, હાલમાં આ કંપની યુરોપ, ભારત અને એશિયા પેસિફિકમાં કાર્ટરત

ફંડામેન્ટલ અને ટેકનિકલ એનાલિસ્ટોનો ખજનો : ધી ઈકોનોમિક રેવલ્યુશન

અનિશ્ચિતતાના વાતાવરણમાં ઘરની નવી મૂડી નાંખ્યા વગર પોર્ટફોલિયો ફેરબદલી કરવાનો વખત છે

ઈન્વેસ્ટર મિત્રો, મુંબઈ શેર બજારનો સૂચકાંક ૩૦૦ પોઈન્ટના કડાકા બાદ ૧૮૮૦૦ આંક ઉપર બંધ રહ્યો છે. ૨૧૦૦૦ ઉપરથી ૧૮૮૦૦ ઈન્ડેક્ષ ઘણાની ઊંચા પ્રમાણ કરી નાખી છે. પણ અતિશય ગભરાઈ જવાની જરૂર નથી. ચાઈના સાથેની વોર, પાકિસ્તાન સાથેના બે યુદ્ધો, વિશ્વ ક્ષેત્રે મંદી, ઈન્દોરાગાંધી વખતની ઈમરજન્સી, આવા બનાવો છતાં શેર બજારને તાળા નથી વાગ્યા. તમારું વિઝન લોંગટર્મ હોય તો વાંધો નથી આવતો.

તેજને બ્રેક લાગી ગયો છે એવું લાગે છે. શેર બજારમાં ટ્રેડિંગ કરતા હવે તેમણે આનાથી દૂર જ રહેવું કારણ કે ૧૦માંથી ૮ વખત ગુમાવવાનો વારો આવશે. અમે અવારનવાર આ લેખમાં ફન્ડામેન્ટલની વાત કરીએ છીએ. આવી કંપનીઓ ઘટાડામાં પણ નાની માત્રામાં ઘટે છે. આવી કંપનીઓ શોધવા માટે

ગોલ્ડ માર્શન મોના વકીલ

(૧) કંપનીનું મેનેજમેન્ટ તથા તેની પ્રમાણિકતા (૨) કંપનીની શેરમૂડી તેમાં પ્રમોટરોનો હિસ્સો તથા બજારમાં કેટલો ફ્લોટિંગ સ્ટોક છે તેનો ખ્યાલ રાખવો. (૩) કંપનીના ક્વાર્ટર ટુ ક્વાર્ટર રિજલ્ટ કેવા છે તેનો અભ્યાસ કરવો. આવા મંદીના માહોલમાં નફામાં ૧૦૦ થી ૨૦૦ ટકા ઉછાળો હોય તેવી કંપનીઓ ધ્યાનમાં રાખવી. (૪) કંપની કેટલું ડિવિડન્ડ વર્ષો વર્ષ ચુકવે છે. તે જોવું. (૫) કંપનીના રિજલ્ટ પહેલાં શેરનો ભાવ ખૂબ વધી નથી ગયો તે ધ્યાનમાં રાખવું. (૬) નેટ પ્રોફીટ માર્જિન, શેરમૂડી ઉપર નોટ વેચાણ તથા કેટલો ટેક્સ કંપનીએ ભર્યો તે પણ ધ્યાનમાં રાખી જોવું. આપણે કોલમમાં આ દરેક વસ્તુનો વિચાર કરી માહિતી આપીએ છીએ અને અંતે આવી કંપનીઓની જાહેરાત થાય છે. આવનાર સમયમાં નીચે પ્રમાણે વિચારી શકાય.

કારણોસર લેવા જેવો છે. (૧) મારુતિ ઉદ્યોગ આ કંપનીના પ્રમોટર છે. (૨) કંપનીની શેરમૂડી ૧૧ કરોડની છે. જેની સાથે ૧૦૦૦ કરોડનું વેચાણ કંપની માર્ચ ૨૦૧૧ માટે કરશે. જે ઘણું સારું કહેવાય. સહેજ માર્જિન વધે તો પણ ઈપીએસ ઘરખર્ચ વધે. કંપનીનું રિઝર્વ ૮૭ કરોડ છે અને કંપની ૩૦ ટકા ડિસ્કાઉન્ટ ચુકવે છે. (૩) કંપનીની શેરમૂડીમાં પ્રમોટરો, મ્યુચ્યુઅલ ફંડો તથા હાઈ નેટ વર્થ ઈન્વેસ્ટર ૮૨ ટકા હોલિંગ ધરાવે છે. આમ બજારમાં ૧૮ ટકા નો ફ્લોટિંગ સ્ટોક છે. (૪) હવે સૌથી મજબૂત વસ્તુ આ કંપનીના ફન્ડામેન્ટલ છે. ૩૧-૧૨-૨૦૧૦ના ક્વાર્ટરના પરિણામો કંપનીએ જાહેર કર્યા છે. અને નફામાં ૮૩ ટકા નો ઉછાળો બતાવ્યો છે. તથા ૩૦-૯-૨૦૧૦ના નવ મહિના માટે ૩૦-૯-૨૦૦૯ના નવ મહિના કરતા બમણો નફો બતાવ્યો છે. (૫) પાંચ પેઈડ અપ આ શેર હાલ ૬ના પીઈથી મળે છે. મંદીના દોરમાં પોતાના નબળા શેરો વેચી આ શેરમાં રોકાણ વધારો. ખૂબ સારું વળતર મળશે.

૨. શ્રી શક્તિ પેપર મિલ : બીએસઈ કોડ નં. ૫૩૨૭૦૧ થી બીએસઈ ખાતે લીસ્ટેડ રૂ. ૨૬ માં મળતો ૧૨ થી ૧૫ ટકા ડીવિડન્ડ વર્ષોથી ચુકવતી આ કંપનીનો ૨૦૦૦ પોઈન્ટના કડાકામાં ૨૬ રૂ.ના ભાવે ખડકની જેમાં ટકીને ઊભી છે. ૨૧૦૦૦ ઈન્ડેક્ષે પણ આ ભાવ હતો. અમારા અભ્યાસ પ્રમાણે બે વર્ષમાં આ કંપનીનો ભાવ બમણો થશે. અનુકૂળ.

ખૂબ ભારે ચંચળતા

ગત સપ્તાહે નિફ્ટીએ સામાહિક ચાર્ટ પર ૩ બ્લેક કોની ક્યના કરીને તેનું રિટ્રેસમેન્ટ પૂર્ણ કર્યું, જે ખૂબ જ મંદીમય દેખાવ તરીકે વિચારી શકાય. અમોએ અગાઉ આપેલ સલાહ મુજબ મોટી અને લાંબી પોઝીશન તોજ લઈ શકાય કે જ્યારે ઉપરની તરફના ભ્રેને પુષ્ટી મળે અને તે પણ ચૂસ્ટ સ્ટોપલોસ સાથે. જો નિફ્ટી ૫૭૫૦ ઉપર ટકી રહે તો ઉચી સપાટીએ શોર્ટ ક્વરીંગ જોવા મળે. જ્યારે નીચે તરફ ૫૬૦૦ અને ૫૫૪૦ ની સપાટીએ મજબૂત ટેકો આવે છે. જો કે હવે આપણે પરિણામોની ઋતુમાં છીએ ત્યારે લાર્જ કેપ શેરોના પરિણામોની અપેક્ષાઓને કારણે આપણને વધુ ચંચળતાપૂર્ણ ટ્રેડિંગ સેશન જોવા મળી શકે. ચૂસ્ટ સ્ટોપ લોસ રાખો અને આવા સમયે લાંબા સમય માટે

તેમ જ ટૂંકા સમય માટેની વધુ પડતી ખરીદીને ટાળો **નિફ્ટી :** **આવનાર સપ્તાહે માટેનો ટેકો :** ૫૫૬૦ / ૫૪૬૫ / ૫૩૦૦ **આવનાર સપ્તાહે માટેની પ્રતિકારક સપાટી** ૫૮૩૦ / ૬૦૦૦ / ૬૧૦૦ **આ સપ્તાહમાં ધ્યાનમાં રાખવા જેવા શેર** **સ્ટરલાઈટ લી (૧૭૭.૪૦) વેચો** દૈનિક ચાર્ટમાં આ શેર તેની મહત્વની મુર્તિગ એવરેજની સપાટી પર સતત વેચવાલીના દબાણ હેઠળ જણાય છે. ૧૭૨ ના લક્ષ્યાંકથી વેચો, સ્ટોપ લોસ રૂ. ૧૮૨ રાખો.

અંબુજા સિમેન્ટ (૧૨૮) વેચો દૈનિક ચાર્ટમાં આ શેર ત્રણ બ્લેક કો (બેરીશ પેટર્ન) દર્શાવેલ છે આ શેર રૂ. ૧૧૯ના લક્ષ્યાંકથી વેચો, સ્ટોપલોસ રૂ. ૧૩૪ રાખો. **દુ ઈ પોઈન્ટ** **દિનેશ સી. નાગપાલ** ૯૮૩૦૦૩૯૦૮૫ bluechips4u@gmail.com **ભેલ (૨૧૬૫) વેચો** દૈનિક ચાર્ટ પર આ શેર સતત વેચવાલીના દબાણ હેઠળ જણાય છે. રિવિટિવ ડેટા નવી શોર્ટ પોઝીશન સૂચવી રહેલ છે. આ શેર રૂ. ૨૧૨૦ના લક્ષ્યાંકથી વેચો, સ્ટોપલોસ રૂ. ૨૨૫૫ રાખો.

દરેક ઉછાળે વેચવાલી જોવા મળે

નિફ્ટી ફ્યુચર બંધ : ૫૬૫૪ ૫૭૦૬, ૫૭૬૪, ૫૭૯૧, ૫૮૩૫ સુધીના ગમે તેવા પ્રકારના ઉછાળામાં ૫૮૨૫ના સ્ટોપલોસથી **ગોલ્ડન સ્પોટ મનીષ પટેલ** latish_patel@yahoo.co.in વેચાણ કરવું જાણવવું. નીચામાં ૫૫૨૬, ૫૫૫૮ એ મહત્વનો સપોર્ટ હોવાથી એ આગળથી ઈન્વેસ્ટમેંટ એક પોલાભાઉન્સ બેકની શક્યતા રહેલી છે. ૫૫૨૬, ૫૫૫૮ એ મહત્વનો સપોર્ટ તુટતા વધુ ઘટાડા થકી ૫૪૬૫, ૫૩૭૦, ૫૩૦૮, ૫૨૪૩ સુધીનો વધુ ઘટાડો જોવા મળે. વા.ષક ચાર્ટની દ્રષ્ટિએ નિફ્ટી એ ૬૩૫૦ આગળ તથા સેન્સેક્સે ૨૧૧૦૦

આગળ ડબલ ટોપ બનાવેલ હોવાથી મોટા ઘટાડાની શક્યતાને અવગણી શકાય નહીં. ત્રિમાસિક ચાર્ટમાં હવે નેગેટીવ થઈ ગયો હોવાથી ઉપર તરફની રેલીની શક્યતાઓ હમણાં થોડા સમય સુધી નહીવત દેખાય છે. **એક્સીસ ઍક ફ્યુચર બંધ ભાવ : ૧૨૦૪** ૧૨૪૦, ૧૨૫૩, ૧૨૭૧, ૧૨૮૪ના ઉછાળામાં ૧૩૧૬ના સ્ટોપલોસથી વેચાણ જાણવવું. નીચામાં વધુ ઘટાડા થકી ૧૧૩૮, ૧૧૦૩, ૧૦૬૨નો ભાવ જોવા મળે. **મારુતિ ફ્યુચર (૧૨૬૮) ૧૨૮૭, ૧૩૦૫, ૧૩૧૪, ૧૩૨૩ના ઉછાળામાં ૧૩૩૪ના સ્ટોપલોસથી વેચાણ જાણવવું. નીચામાં વધુ ઘટાડા થકી ૧૨૨૮, ૧૧૮૬, ૧૧૫૬નો ભાવ જોવા મળે.**

રિલાયન્સ ઇન્ફો. ફ્યુચર બંધ ભાવ : ૭૯૮ ૮૦૮, ૮૧૭, ૮૨૪, ૮૨૯ના ઉછાળામાં ૮૩૭ના સ્ટોપલોસથી વેચાણ જાણવવું. નીચામાં વધુ ઘટાડા થકી ૭૭૨, ૭૪૧, ૭૨૮નો ભાવ જોવા મળે. **ટાટા સ્ટીલ ફ્યુચર બંધ ભાવ : ૬૧૮** ૬૨૪, ૬૩૧, ૬૩૮, ૬૪૪ના ઉછાળામાં ૬૫૧ના સ્ટોપલોસથી વેચાણ જાણવવું. નીચામાં વધુ ઘટાડા થકી ૫૮૬, ૫૭૮, ૫૬૨નો ભાવ જોવા મળે. **એચડીએફસી ઍક ફ્યુચર બંધ ભાવ : ૨૦૬૦** ૨૧૦૮, ૨૧૨૪, ૨૧૪૨, ૨૧૬૭ના ઉછાળામાં ૨૨૨૭ના સ્ટોપલોસથી વેચાણ જાણવવું. નીચામાં વધુ ઘટાડા થકી ૧૯૮૪, ૧૯૧૪, ૧૮૫૮નો ભાવ જોવા મળે.

બજારો ચાર મહિનાની નીચી સપાટીએ

વિતેલા સપ્તાહે બીએસઈ સેન્સેક્ષ (૧૮૮૬૦.૪૪) અને નિફ્ટી (૫૬૫૪.૫૫) બંને ૪.૨૦ ટકા અને ૪.૨૧ ટકા ઘટીને બંધ આવ્યા હતા. નિફ્ટી ફ્યુચર જાન્યુઆરી ૮.૫૦ પોઈન્ટના ડીસ્કાઉન્ટમાં હતો. નિફ્ટી જાન્યુઆરી ૫૮૦૦ ના કોલ ઓપ્શનમાં

બુલેટ

નરેન્દ્ર નયનાની મો. ૯૮૯૮૧૬૨૭૭૭૦ nainanirendra@hotmail.com YahooMessengerId:narendranainani www.narendranainani.blogspot.com

મારે રસ જોવાયો હતો. **સેન્સેક્ષમાં સપોર્ટ ૧૮૧૭૫ તથા રેજુસ્ટન્સ ૧૮૫૦૦** જ્યારે **નિફ્ટીમાં સપોર્ટ ૫૪૭૦** અને **રેજુસ્ટન્સ ૫૮૨૦** નો છે. આરબીઆઈ ૨૫ જાન્યુઆરી ૨૦૧૧ના રોજ મોનેટરી પોલીસીની ચર્ચા કરવા મિટીંગ કરશે. આવતા સપ્તાહે ટીસીએસ, એસ્સાર ઓઈલ, ભેલ, પેટ્રોનેટ, ગેઈલ, બાયોકોન અને વિપ્રો

ક્વાર્ટરલી રિજલ્ટ જાહેર કરશે. એસબીઆઈ અને આઈસીઆઈસીઆઈ બેંક ના ઓપન ઈન્ટરેસ્ટમાં જાન્યુઆરી સિડીમાં રસ જોવાયો હતો. એસબીઆઈ ના જાન્યુઆરી ના કોલ ઓપ્શનમાં સ્ટ્રાઈક પ્રાઈઝ ૨૬૦૦ માં સારી પોઝીશન લેવાતી જોવા મળી છે. ટાટા સ્ટીલ માં કોલ ઓપ્શનમાં જાન્યુઆરી માસના સ્ટ્રાઈક પ્રાઈઝ ૬૪૦ પણ જોવા મળેલ છે.

ફ્યુચર ઓપ્શનના ખેલાડીઓ માટે

૧. પાવર ગ્રીડ (૯૭.૬૦) લોટ સાઈટ ૨૦૦૦ શેર

- જાન્યુઆરી માસના સ્ટ્રાઈક ભાવ ૮૫ થી ૨.૭૫ રૂ. ના ભાવે એક કોલ ઓપ્શન ખરીદો.
- જાન્યુઆરી માસના ૧૦૦.૦૦ ના સ્ટ્રાઈક પ્રાઈઝથી રૂ. ૦.૫૫ ના ભાવે એક કોલ ઓપ્શન વેચો.

ચુકવેલ પ્રિમિયમ = ૨.૭૫ * ૨૦૦૦ = ૫૫૦૦.૦૦ રૂ.

મેળવેલ પ્રિમિયમ = ૦.૫૫ * ૨૦૦૦ = ૧૧૦૦.૦૦ રૂ.

ચોખ્ખું ચુકવેલ પ્રિમિયમ = ૫૫૦૦.૦૦ - ૧૧૦૦.૦૦ = ૪૪૦૦.૦૦ રૂ.

વધારેમાં વધારે નફો : = ૧૦૦ - ૮૫ = ૧૫ * ૨૦૦૦ = ૧૦૦૦૦ - ૪૪૦૦.૦૦ = ૫૬૦૦.૦૦ રૂ.

વધારેમાં વધારે નુકશાન : = ૪૪૦૦.૦૦ રૂ.

બ્રેક ઈવન પોઈન્ટ : = ૮૭.૨૦

૨. ઈસ્પાત ઈન્ડસ્ટ્રીઝ (૨૪) : જાન્યુઆરી માસ ફ્યુચર લોટ સાઈટ ૧૦૦૦૦ શેર

- રૂ. ૨૪.૦૦ ના ભાવથી જાન્યુઆરી માસ ફ્યુચરનો એક લોટ ખરીદો.
- વેચો એક કોલ ઓપ્શન : જાન્યુઆરી માસ સ્ટ્રાઈક ભાવ ૨૫ થી રૂ. ૦.૫૫ ના ભાવે

મેળવેલ પ્રિમિયમ : = ૦.૫૫ * ૧૧૦૦૦ = ૫૫૦૦.૦૦ રૂ.

વધારેમાં વધારે નફો : = ૨૫ - ૨૪.૦૦ = ૧.૦૦ * ૧૦૦૦૦ = ૧૦૦૦૦.૦૦ + ૫૫૦૦.૦૦ = ૧૧૫૦૦.૦૦ રૂ.

વધારેમાં વધારે નુકશાન : અસિમિત

૧. વીપ્રો (૪૬૩.૧૦) ઘટાડે આ સ્ટોક ખરીદીને વેપાર કરો.

૨. પેટ્રોનેટ (૧૨૬.૨૦) ઘટાડે આ સ્ટોક ખરીદીને વેપાર કરો.

આ માસના અંત સુધી બજાર ચંચળતાપૂર્ણ અને અનિયમિત રહેશે

તા. ૧૭ જાન્યુઆરી થી ૨૧ જાન્યુઆરી, ૨૦૧૦ સપ્તાહે દરમ્યાન ગ્રહોની સ્થિતિ **એસ્ટ્રોલોજી અને સ્ટોક માર્કેટ** **સતિષ ગુપ્તા મો.** ૦૯૮૧૧૭૩૮૩૬૬ ૦૯૮૧૦૦૧૮૪૩૮ http://www.astrostocktips.in E-mail: astrostocktips@rediffmail.com સપ્તાહે દરમ્યાન ચંદ્રમા વૃષભ, મિથુન અને કર્ક રાશીમાં ભ્રમણ કરશે, રાહુ, બુધ અને પ્લુટો ધન રાશીમાં, સૂર્ય અને મંગળ મકરમાં પરિભ્રમણ કરશે.

કેતુ મિથુન રાશીમાં, શનિ કન્યા રાશીમાં, શુક્ર વૃશ્ચિકમાં, ગુરુ અને યુરેનસ મીન રાશીમાં પરિભ્રમણ કરશે. નોખ્યુન કુંભ રાશીમાં રહેશે. **સાવચેતી રાખો** ગ્રહોની સ્થિતિ અસુવિધાજનક છે તેથી સાવચેતી રાખો, તે કારણે બજારમાં ભ્રમણકતા અને ભારે ચંચળતા રહે. ગ્રહોની સ્થિતિ સૂચવી રહેલ છે કે નકારાત્મક સમાચારોનો વહેતો પ્રવાહ ચાલુ જ રહેશે. **બજારમાં એક અથવા બે દિવસથી રેલીથી ગેરમાર્ગે દોરવાતા નહીં.** જ્યોતિષીય દ્રષ્ટિએ પરિસ્થિતિ ભ્રમણક રહેશે. **જ્યોતિષિય ગ્રહોની સ્થિતિને કારણે આ માસના અંત સુધી બજાર ચંચળતાપૂર્ણ અને અનિયમિત રહેશે.**

જ્યાં સુધી જ્યોતિષિય ગ્રહ ભુધ કે જે આપણા મગજ પર કાબૂ ધરાવે છે તેની સ્થિતિ સાનુકૂળ ન થાય ત્યાં સુધી બજારમાં ટ્રેડિંગને ટાળવું વધુ સાઈ રહેશે અને આવી પરિસ્થિતિમાં બજારમાં નાણાં બનાવવામાં ખૂબ જ કઠીન રહેશે. **નીચે દર્શાવેલ કોંગ જ્યોતિષિય સહયોગ મેળવી રહેલ છે.** **બેવરી / ડીસ્ટીલરી :** આ સેક્ટર જ્યોતિષિય સહયોગ મેળવી રહેલ છે. યુનાઈટેડ સ્પિરિટ, જગતજીત ઈન્ડસ્ટ્રીઝ અને ગલોબલ દરેક ઘટાડે ખરીદો. **જે સેક્ટર મજબૂત એસ્ટ્રો સપોર્ટ મેળવતા હોય તે સામાન્ય રીતે બજારની નિમ્નગતિમાં અસરકૂત થતાં નથી.**

શેર બજારમાં મજબૂતીની શરૂઆત

સન ૨૦૧૧ નું ત્રીજા સપ્તાહનું પ્રતિનિધિત્વ ગુરુ ગ્રહ કરે છે. તથા આ વર્ષનું પ્રતિનિધિત્વ રાહુ કરે છે. આ સમય ગુરુ અને રાહુ એક બીજાના કેન્દ્રસ્થાને છે. ગ્રહોનો રાજ સૂર્ય પોતાના પુત્ર શનિ રાશીમાં ૨ મહિના માટે પ્રવેશ કરી લીધો છે. આ બધા ગ્રહ સંયોગ મિશ્ર રૂખની સંભાવના ભારતીય શેર બજારમાં જોવા મળી શકે છે. નાણાકીય જ્યોતિષ અનુસાર આ સપ્તાહે ભારતીય શેર બજારમાં નીચલા સ્તરે ખરીદારી ફ્રન્ટ લાઈન શેરોમાં જોવા મળી શકે છે. નીચલા સ્તરે સ્ટરલાઈટ

ઈન્ડસ્ટ્રીઝ, આઈસીઆઈસીઆઈ બેંક, ગુજરાત ગેસ વગેરે શેરોમાં ધ્યાન કરી શકાય. ગ્રહ અનુસાર આર.કો.મ, **એસ્ટ્રોમની ગુરુ કર્નલ અજય મો.** ૦૧૪૧૪૦૬૬૭૦૫ www.astromoneyguru.com રિલાયન્સ પાવર, વગેરે શેરોમાં કમજોરીની સંભાવના બની શકે છે. કોમોડીટી બજારમાં ઘઉં, લાલ મરચું,

તાંબામાં મજબૂતીની સંભાવના છે. આ સપ્તાહે વૃષભ રાશી વાળા માટે શુભ રહી શકે છે. રાશીનો સ્વામી રાશીથી સાતમ અને યોગ કારક ગ્રહ શનિ પશ્ચિમ સ્થાન પર બેઠો છે આ એક સારા સંકેત ગણી શકાય. વૃષભ રાશીવાળા માટે ચાંદી, સુગર, ઓટોમોબાઈલ, મિડીયા ના શેરોમાં લાભ મળી શકે છે. ઉપરોક્ત બધી ભવિષ્યવાણી જેમની જ્યોતિષ અને અંક જ્યોતિષના માધ્યમથી આપવામાં આવે છે. લેખકનો આમાં કોઈ અંતરંગ સ્વાર્થ નથી.

રોકાણ કરતા પહેલાં થોડું વિચારો, સમજો અને પછી જ રોકાણ કરો

વાંચક મિત્રો, આ લેખ મેં મારા વ્યૂહ પ્રમાણે લખ્યો છે. કારણ કે હું પણ એક ઈન્વેસ્ટર છું અને ઈન્વેસ્ટરની વ્યથા કથા જાણી શકું છું. કારણ કે ટિપ્સ આપનારા ઘણા હોય છે પરંતુ દુઃખનો સાથી હમેશા એક જ હોય છે અને તે જ તમારો સાચો મિત્ર ગણવો જે દુઃખમાં અને સુખમાં સાથ આપે. અહીં હું શેર બજારની ભલામણો તો કરીશ જ પરંતુ એ પહેલાં મારે રોકાણકારોને મુંઝવતી થોડી વાતો કહેવી છે. પહેલી વાત જે છે એ છે કે કોઈપણ રોકાણકાર કોઈ ટિપ્સ ઉપર કે પોતાની રીતે ખરીદ કરે છે તો એ જ સ્કીપ લીધા ભાવથી ક્યારેક નીચે આવી જાય છે તો આપણું મન ઉચાટ થઈ જાય છે અને આપણે વિચારીએ છીએ કે મારા લીધા પછી જ ભાવ કેમ ઘટે છે? મિત્રો આ ફક્ત તમારા

સાથે જ નહીં કોઈપણ રોકાણકાર સાથે આવું જ બને છે. પરંતુ તેમાં ગભરાઈ જવાની જરૂર નથી કારણ કે આ સ્કીપ તમે એકલા એ જ ખરીદી નથી. તમારી પાછળ બીજા લેવા વાળા અને વેચવા વાળા **સ્નેહ જોષી** બેઠા હોય છે. તમે એક વાત સમજી લેજો કે શેર બજાર માત્ર ખરીદનાર માટે જ નથી વેચનાર માટે પણ છે કારણ કે કોઈ માલ વેચશે તો જ કોઈ ખરીદશે નહીં કે બધા ખરીદી કરવા નીકળી પડશે કે વેચવા નીકળી પડશે. જો આવું થાય તો બાયર સર્કટ કે સેલર સર્કટ વાગી શકે છે. જો આ સર્કટ રોજ રોજ વાગે તો શેર બજાર ચાલે જ નહીં ભાગ્યે જ પુરા શેર બજારમાં ઉપરની કે નીચેની સર્કટો વાગે છે. અને તેના કારણો પણ હોય છે. જેમ કે કેન્દ્રની સરકાર જ્યારે

ચૂંટણીમાં જીતી ત્યારે બધાને આશા બંધાઈ ગઈ કે સ્થિર સરકાર આવી અને બજાર ખૂલતાની સાથે જ બાયર સર્કટ વાગી અને આખો દિવસ વાગેલી રહી. જેમાં તમે કંઈ પણ વસ્તુ ખરીદ ન કરી શક્યા. આવું જ સેલર સર્કટમાં હોય છે. મિત્રો, આ તો થઈ ખરીદ વેચાણની વાત. હવે આવીએ ઈન્ડ્રા ડે રોકાણકારો માટે થોડી વાત. ઈન્ડ્રા કરનાર રોકાણકારો હમેશા પોતાની મૂડી ઓછી જ કરતા હોય છે અને કમાય છે ફક્ત ટિપ્સ આપનાર અને ઓપરેટર અથવા વેલ્યુ બાયર ઈન્વેસ્ટર. એટલે ઈન્ડ્રા ડે કરવા માટે તમારે થોડું વિચારીને અથવા નુકસાનની માત્રા ઘટાડીને જ ઈન્ડ્રા ડે કરો. નહીં તો ડીલીવરી ઉતારવાની તૈયારી રાખી લો. તેનાથી તમારું નુકશાન ઓછું થશે અને ડીલીવરી લેવાથી **અનુસંધાન પા.નં. ૩ ઉપર**