

ધી ઇકોનોમિક રેવલ્યુશન

THE ECONOMIC REVOLUTION

સ્ટોક માર્કેટ
અને આધુનિક આર્થિક પ્રવાહોની સચોટ માહિતી પ્રતિબિંબિત કરતું સફળ ગુજરાતી સાપ્તાહિક

Web site : www.theeconomicrevolution.com
Email : theeconomicrevolution@yahoo.co.in

Everythings that's on Money !!!

● વર્ષ : ૮ ● અંક : ૩૯ ● તા. ૨૦.૦૯.૨૦૧૧ થી ૨૬.૦૯.૨૦૧૧ ● ભાદરવા વદ ૦૭ થી ભાદરવા વદ ૧૪ ● રાં. ૨૦૬૭ ● તાંગી : નરેન્દ્ર જોષી ● કાર્યાલય : એચ ૧૧૫/૯૯૧, નિર્મલ એપાર્ટમેન્ટ, ટેલિફોન એક્સચેન્જ રોડ, નારણપુરા, અમદાવાદ-૩૮૦ ૦૬૩ ● ફોન નં. : ૨૭૪૫૧૪૪૯, મોબાઇલ : ૯૮૨૫૦૬૫૩૮૭ ●

વૈશ્વિક અર્થતંત્ર અને ફાયનાન્સિયલ બજારો અનિશ્ચિતતાના ઐતિહાસિક અપ્રતિમ દોરમાં

નમસ્કાર મિત્રો,
વિતેલા સપ્તાહ દરમિયાન ભારતીય બજારો આપણે સાપ્તેમ્બર માસની શરૂઆતથી કહી રહ્યા છીએ તેમ બંને બાજુની ઈન્ડેક્સ અને સામાજિક વધઘટ રિઝર્વ બેંક દ્વારા અપેક્ષાકૃત રીતે વ્યાજ દરમાં ૦.૨૫ ટકાનો વધારો જો કે બજારો સાપ્તેમ્બર મહિના માટે અકળ ના અકળ સાથે અતિશય ચંચળ અને એક રીતે અકળ રહ્યા હતા. જેને પગલે વધે ઘટે ઊંચી

ચંચળતા બાદ સામાન્ય સુધારો સાથે હકારાત્મક બંધ રહ્યા હતા. જો કે કહ્યું તેમ મોટાભાગે રેન્જ બાઉન્ડ રહ્યા હતા.
શેરબજારની સમિક્ષા
દિપક અમીન મો.
૯૩૭૭૦૦૮૭૦૮
www.DeepakAmin.Info
બજારોને દોરાવનારા મુખ્ય પરિબલોમાં નીચા ઔદ્યોગિક વિકાસ દરના આંકડાઓ, વૈશ્વિક પરિબલો અને છેલ્લે શુક્રવારે રિઝર્વ બેંક દ્વારા વ્યાજ દરમાં

કરાયેલા વધારો રહ્યા હતા. જો કે વિશ્લેષકો મુજબ છેલ્લા બે ત્રણ સપ્તાહમાં ભારતીય બજારો વૈશ્વિક બજારો કરતા સારું પ્રદર્શન કર્યું છે જેમાં વ્યાજ દર ચક્રની સમાપ્તિ અને ફુગાવાના દર માં ઘટાડો થવાની અપેક્ષા કારણભૂત હતી.
બેર, વિતેલા સપ્તાહ દરમિયાન સેન્સેક્સ ૦.૪૦ ટકા વધીને ૧૬૯૩૩.૮૩ જયારે નિકેટી ૦.૪૯ ટકા વધીને ૫૦૮૪.૨૫ બંધ રહ્યા હતા. જો કે મિડકેપ અને સ્મોલકેપ ઈન્ડેક્સો દ્વારા વધારે સારું પ્રદર્શન દ્વારા અનુક્રમે ૧.૨૫ ટકા અને ૦.૭૦ ટકા વધવા પામ્યા હતા. સેક્ટરલ ઈન્ડેક્સોમાં આઈટી ઈન્ડેક્સોમાં ડોલર સામે રૂપિયો બે વર્ષની નીચી સપાટી

પર આવવાથી આઈટી ઈન્ડેક્સ ૩.૦૬ ટકા વધ્યો હતો જયારે ઓઈલ એન્ડ ગેસ ઈન્ડેક્સ ૧.૫૧ ટકા, રિયાલ્ટી ૧.૪૪ ટકા,
યુરોપ અને અમેરિકન બજારોની નકારાત્મક ઘટનાક્રમ ઝીલવાની ફામતા પર ભાવી ચાલનો આધાર
ટેક ૧.૩૦ ટકા, પીએસયુ ૧.૨૬ ટકા, ઓટો ૦.૯૦ ટકા, પાવર ૦.૫૦ ટકા,
(અનુસંધાન ૪ પાને)

૧૭૪૭૩ / ૫૨૦૦ ઉપર બંધ ના આવે ત્યાં સુધી બજારનો મેજર ટ્રેન્ડ નેગેટિવ જ માનવો જુલાઈ આઈ આઈ પી કેટ નબળા આવતાં તેમ જ ફરીથી પેટ્રોલમાં ભાવ વધારો આવતાં ભારતીય શેર બજારમાં અસ્થિરતાનો માહોલ
લાઠિયાની સાપાટી ૪૯૧૧
વૈશ્વિક પરિબલો, રાજકારણીઓ અને ભષ્ટાચાર આ દેશની ખો કાઢવા બેઠા છે
પ્રકાશ કોન્સ્ટ્રોવેલ લી.: ખૂબ જ નબળો ઈસ્યુ, અરજી કરી શકાય નહીં
આર ડી બી રસાયણ લી.આ ઈસ્યુથી દુર રહેવું હિતાવહ જણાય છે

આવનારા દિવસોમાં ફાર્મા સેક્ટરમાં હલચલ જોવા મળે તેમ નિશ્ચિતપણે લાગી રહ્યું છે અને માર્કેટ રિઝલ્ટ સિઝન પહેલાં અહીંયા થાક ખાય તેમ લાગે છે

વાંચક મિત્રો,
ગત સપ્તાહ નીચા મથાળે પુલી અને સમગ્ર સપ્તાહ દરમિયાન માર્કેટમાં ખૂબજ મજબૂતીનું વાતાવરણ જોવા મળ્યું. સમગ્ર સપ્તાહ દરમિયાન લગભગ માર્કેટ ઘટનાઓથી ભરપૂર રહ્યું. સૌથી પહેલાં ગત શુક્રવારે જે અમેરિકાના માર્કેટમાં મંદીનું વાતાવરણ હતું તેની પાછળ સોમવારે પુલતું બજાર ગેપ ડાઉન જોવા મળ્યું અને સમગ્ર દિવસ દરમિયાન માર્કેટમાં રેન્જમાં કારોબાર કરીને લગભગ ૪૮૦૦-૪૮૫૦ વચ્ચે બેસ બનાવ્યો અને તેમાં પાછા આઈઆઈપી ડેટા આવ્યા. જે માર્કેટની ગણતરીથી વિપરીત હતા. તેણે પણ માર્કેટને નીચે રાખવામાં એક

મહત્વનો ભાગ ભજવ્યો. મંગળવારે ગેપ અપ પુલ્યા બાદ માર્કેટનું સેન્ટીમેન્ટ ખરડાયું હતું. પણ માર્કેટ ૪૮૫૦ ની આસપાસ સપોર્ટ લેવામાં કામચાબ
વેલ્થ ક્રિએટર
અમીત શાહ મો.
૯૯૨૪૩૪૩૪૯૨
amns68@rediffmail.com
નીવડ્યું હતું. ત્યારબાદ એડવાન્સ ટેક્સના આંકડાએ પણ માર્કેટને તેજમાં રાખવામાં મહત્વનો ભાગ ભજવ્યો. મોંઘવારીના

આંકડા અને ૦.૨૫ બેસીસ પોઈન્ટનો વધારો પણ માર્કેટનું સેન્ટીમેન્ટ ખરાબ કરવામાં નિષ્ફળ નીવડ્યો અને સમગ્ર સપ્તાહ દરમિયાન માર્કેટમાં મજબૂતી નું અને શોર્ટ કવરિંગનું વાતાવરણ જોવા મળ્યું. સમાહના અંતે માર્કેટ મજબૂતી સાથે બંધ રહ્યું. વિદેશી ઘટના જોઈએ તો હાલ પુરતું ઝીસની ક્ટોકેટ ટીવી હોય તેમ લાગી રહ્યું છે.
હવે જો આઈઆઈપીનો ઘટાડો, ઊંચો ફુગાવો અને રિઝર્વ બેંકની કે ડીટ પોલીસીની અસરોની વાત કરીએ તો નિશ્ચિત પણે તેની પ્રોડક્શન પર અને ઉદ્યોગના પ્રોથ પર પડશે તેમ લાગી રહ્યું છે અને આવનારા કદાચ એક કે બે ક્વાર્ટર દરમિયાન માર્કેટ પર દબાણ રહે અને નફાકારકતામાં અસરો પડે તો નવાઈ નહીં. કે ડીટ પોલીસીથી ઓટો લોન અને હાઉસિંગ લોન પર પણ તેની અસરો પડે તેમ લાગી રહ્યું છે. ઓટો મોબાઇલ સેક્ટર પહેલેથી જ દબાણમાં છે અને હજી આવનાર દિવસોમાં મોંગમાં ઘટાડો આવે તો નવાઈ નહીં અને હાઉસિંગ લોનમાં જે માસિક હપ્તામાં રકમનો વધારો અને હપ્તા વધવા જેવી પરિસ્થિતિમાં આવનારા દિવસોમાં લોકોની મુશ્કેલી વધે તેમ નિશ્ચિત પણે લાગી રહ્યું છે અને ઉપરથી જે પેટ્રોલમાં વધારો આવ્યો છે તે પણ ફુગાવાના દરમાં વધારો કરે તેમ લાગી રહ્યું છે, પરંતુ હાઉસિંગ અને ઓટો સેક્ટરમાં દરેક ઘટાડો રોકાણની તક ગુમાવી જોઈએ નહીં અને લાંબાગાળા માટે રોકાણ કરવું જોઈએ. નિકેટીના આવનારા દિવસોમાં જે લેવલની વાત કરીએ તો નજીકમાં ૫૦૫૦-૪૮૮૦-૪૮૫૦ ના ટેકા જોવાઈ રહ્યા છે. ત્યારે ઉપરમાં ૫૧૧૫-૫૧૬૫-૫૨૨૦ નજીકના રેજીસ્ટર્સ જોવાઈ રહ્યા છે.

વૈશ્વિક પ્રવાહો પર દબાણ લાવવામાં યુ. એસ. અને યુરો ઝોનની ચિંતા મુખ્ય પાસું

તા. ૧૯ સપ્ટેમ્બર, ૨૦૧૧ થી ૨૩ સપ્ટેમ્બર, ૨૦૧૧
બજારનું સામાજિક વિદેગવલોકન :
ખૂબ જ નબળા આઈઆઈપી આંકડા અને વધતો જતો ફુગાવાને બજારની ઉર્ધ્વગતિને રૂંધી નાખી. અપેક્ષા મુજબ આર બી આઈ એ વ્યાજદરમાં ૦.૨૫

૧૬૭૬૮ અગત્યની સપાટીઓ તરીકે કાર્ય કરશે, આગામી સપ્તાહે જો સેન્સેક્સ ૧૭૦૨૮ ઉપર ટકી રહે અથવા તો ૧૬૭૬૮ નીચે ટકી રહે તો તે મુજબ બજારની આગામી રુખ નક્કી થશે.
ટેકાની સપાટી : ૧૬૭૬૯, ૧૬૯૭૩ અને ૧૬૦૧૨
(અનુસંધાન ૨ પાને)

બાય એન્ડ સેલ
રમેશચંદ્ર મો. ૯૮૯૪૦૪૩૦૯૦
E-Mail: buysell_india@yahoo.com, buysell_stocktips@yahoo.com

૧૯ સપ્ટેમ્બર, ૨૦૧૧ થી ૨૩ સપ્ટેમ્બર, ૨૦૧૧ સુધી બજારનો રિવ્યુ

નિકેટી (૫૦૮૪) સેન્સેક્સ (૧૬૯૩૪)
તા. ૧૬.૯.૨૦૧૧
અમોએ જણાવેલ કે 'ટેકનીકલી બજાર હજી નબળું છે અને જો તે ઉપર તરફ જશે તો ફરી એક વાર તે ૫૨૦૦-૫૨૫૦ વચ્ચે કઠીન પ્રતિકારક સપાટી અનુભવશે. દૈનિક ધોરણે બજારમાં વેચવાલી જોવા મળી હતી અને હવે અને હવે આવનાર દિવસોમાં બજાર ૪૮૦૦ નજીક બંધ આવી શકે.
બજાર અપેક્ષા મુજબ જ તૂટ્યું અને નીચે તરફ ગેપ છોડી અને ૪૮૦૦ નીચેની સપાટીએ ટ્રેડ થયું અને છેલ્લા ત્રણ સેશનમાં ધીરે ધીરે રિકવર થયું અને સમાહના અંતે હકારાત્મક રીતે બંધ આવ્યું.
ટેકનીકલ રીતે બજાર ટીપીકલી રિએક્ટીવ સાઈડવે મોડમાં છે અને ટૂંકા

બજારનો રિવ્યુ
પ્રકાશ ગાબા મો. ૯૩૨૨૨૧૦૯૦૭
prakashgaba@hotmail.com
<http://www.praakashgaba.com>
૫૦૦૦ ની સપાટી ઉપર નજર રાખું અને ખરીદી કરું.

ચંચળ બજારમાં વેપારીઓ ફસાય છે

નિકેટી ૫૦૮૪
નિકેટી સપ્તાહદરમિયાન ખૂબ જ ચંચળતાપૂર્ણ ઢબે ગતિ કરતી રહી, એક દિવસના ૧૦૦ પોઈન્ટની આવી ગતિએ વ્યાપારીઓને ખાસ્સું નુકશાન કરાવ્યું, ખાસ કરીને જે લોકોએ પોઝીશન લીધી હતી તેમને. આપણાં બજારો પાસે પોતાની મજબૂતાઈ માટે કોઈ ખાસ કારણો ન હતાં, આમ છતાં મોટા પાયા ઉપરની રિકવરી સામાન્ય રીતે વિદેશી પ્રવાહોને કારણે શક્ય બની. અગાઉના એડવાન્સ ટેક્સના આંકડા પ ટકા વિકાસ દર્શાવી રહેલ છે

આ સપ્તાહની ટેકાની સપાટી ૪૯૫૦ / ૪૯૧૫ / ૪૭૨૦
આ સપ્તાહની પ્રતિકારક સપાટી ૫૧૮૦ / ૫૨૭૫ / ૫૪૧૫
આ સપ્તાહે ટ્રેડ કરવા જેવા શેર સીલેક્શન (૩-૧૪૬) ખરીદો
ભારત ખાતે પ્લાસ્ટિક પ્રોસેસીંગના ધંધામાં સિન્ડેક્સ એ માર્કેટ લીડર છે, તે ઉચ્ચ ગુણવત્તાવાળું ટેક્સટાઈલ અને મોનોલોથીક બાંધકામ દ્વારા ઓછા ભાવનાં મકાનો બાંધવામાં પણ અગ્રણી છે. તેના અગાઉથી તૈયાર કરેલ મકાનોના ધંધામાં મધ્યમથી ટૂંકા ગાળામાં ઉપયોગમાં લેવા માટે સસ્તાં મકાન જેવાં આવરણ બનાવે છે. આ ઉપરાંત સિન્ડેક્સ પરંપરાગત ઈલેક્ટ્રીકલ અને ઓટો પાર્ટ્સને બદલવા માટે કોમ્પોઝીટ મોલ્ડીંગ પણ બનાવે છે. તે સસ્તાં મકાનોનો ઉકેલ સુચવે છે અને જ્યાં તે કાર્યરત છે તે સરકારશ્રીના મંજૂર કરેલ પ્રોજેક્ટમાંથી છેલ્લા ૩ વર્ષમાં આ કંપનીએ ૨.૭ બીલીયન ડોલરનો ઓર્ડરમાંથી સારો ફાયદો પણ મેળવેલ છે. ૨૦૦૭થી તેણે વિદેશની અને સ્થાનિક હસ્તગત કરેલ કંપનીઓને કારણે તેને તેની સાયનજીક કોસ્ટ અને ટોપલાઈન અને બોટમ લાઈનમાં વૃદ્ધિ માટે મદદ કરેલ છે.
આ કંપનીએ છેલ્લા ૫ ત્રિમાસિક ગાળાથી અપેક્ષા કરતાં પણ વધારે વિકાસ (અનુસંધાન ૪ પાને)

દુ ધી પોઈન્ટ
દિનેશ સી. નાગપાલ ૯૮૩૦૦૩૯૦૮૫
bluechips4u@gmail.com
અને આર બી આઈ એ પણ બોજો લાદવાનું ચાલુ જ રાખેલ છે અને વૈશ્વિક સ્તરે તેમ જ ફુગાવામાં પણ નકારાત્મક દેખાવ જણાઈ રહેલ છે.
આ સપ્તાહે નિકેટીએ ૪૮૧૦ની સપાટીએથી આવેલ રેલીને જાળવી રાખવા માટે ૫૦૫૦ ઉપર ટકી રહેવું જોઈએ, આ સપ્તાહે બજારમાં ચંચળતા ચાલુ જ રહેશે કારણ કે બીજા ત્રિમાસિક ગાળાનાં પરિણામો પહેલાં સંસ્થાઓ એડવાન્સ ટેક્સના આંકડાના આધારે તેમના પોર્ટફોલિયોમાં ફેરફાર કરશે.

આ બંને પ્રસંગો ખરેખર આર્થિક સ્થિતિ અંગે ઈશારો કરશે. ગ્રીસ, ઈટાલી અને સ્પેનની નાણાકીય કટોકટી જોખમરૂપ છે. તેઓ તેને હલ કરી શકે તેમ છે કે નહીં તે તેમની મીટીંગના નિષ્કર્ષ પરથી જાણી શકાશે.
ઘરેલું આંચકા - નબળા આઈઆઈ પી આંકડા અને વધતો ફુગાવો નકારાત્મક પરિબલ છે. બીજા ત્રિમાસિક ગાળાના એડવાન્સ ટેક્સના આંકડા પણ વધારે પ્રભાવિત કરે તેમ નથી. એફ આઈ આઈની ભાગીદારી પણ ખૂબ સારી નથી. ઉંચા ફુગાવાના દર તેમ જ વ્યાજદર વૃદ્ધિને કારણે આપણે બજારમાં ઘટાડો જોઈ શકીશું. ખાસ કરીને ઓટો અને રિઆલીટી સેક્ટરમાં.
ટેકનીકલી જો નિકેટી સ્પોટ ૫૧૧૩-૫૧૮૪ થી ઉપરની સપાટી જાળવી રાખવામાં નિષ્ફળ નિવડે તો આપણે પુલબેક રેલી જોઈ શકીશું, નહીં તો ૪૮૪૧-૪૮૧૧ નીચે બંધ આપે તો સાઈડવે ગતિ ચાલુ રહેશે.
સેન્સેક્સ ૧૬૯૩૩
ટેકનીકલ ટ્રેડિંગોલ (તા. ૧૯ સપ્ટેમ્બર, ૨૦૧૧ થી ૨૩ સપ્ટેમ્બર, ૨૦૧૧)
આ સપ્તાહે ૧૭૦૨૮ અને

પહા-મીઠા સહા શેર સમ્રાટ મો. ૯૭૨૫૦૫૦૫૦૭
વાંચક મિત્રો,
ગયા સપ્તાહમાં માર્કેટમાં વોલેટાલીટી જોવા મળી હતી. નિકેટી અને સેન્સેક્સ રેન્જબાઉન્ડ રહ્યા હતા. ગયું આખું સપ્તાહ સમાચારોથી ભરપૂર રહ્યું હતું. આઈઆઈપી ડેટા, આરબીઆઈની પોલીસી, વૈશ્વિક સંકેતો વગેરે સમાચારોને પગલે માર્કેટ વોલેટાઈલ તથા રેન્જ બાઉન્ડ રહ્યું હતું. આવનાર સપ્તાહમાં પણ ૨૦મી એ અમેરિકી ફેડરલ રિઝર્વની મિટીંગ મળવાની હોવાથી વૈશ્વિક તથા ખાસ કરીને અમેરિકન માર્કેટ ઉપર ધ્યાન રાખવું પડશે. આરબીઆઈ દ્વારા ૦.૨૫ ટકા રેપો રેટ વધાર્યો હોવાથી આવનાર સપ્તાહમાં બેંક, રિયલ્ટી અને ફાઈનાન્સ સેક્ટર ઉપર દબાણ જોવા મળી શકે છે. તથા ઓઈલ માર્કેટિંગ કંપનીઓના શેરોમાં હલચલ જોવા મળી શકે છે.
(૧) **કાર્બોનિક એન્જિ. (બીએસઈ કોડ ૫૦૦૨૪૦) (૧૧૯.૭૦)**
ખરીદો ૧૧૦ ના સ્ટોપલોસે ટાર્ગેટ ૧૨૮-૧૪૦
(૨) **એગોટેક ફૂડ્સ (૪૧૧.૭૫)**
ખરીદો ૪૦૦ ના સ્ટોપલોસે ટાર્ગેટ ૪૨૭-૪૪૦
(૩) **કિરી ઈન્ડ. (૧૪૫)**
ખરીદો ૧૩૮ ના સપોર્ટ સાથે ટાર્ગેટ ૧૫૦-૧૬૫
(૪) **આલ્ફા લાવાલ ઈન્ડિયા (૧૯૬૪)**
ખરીદો ૧૯૩૦ ના સપોર્ટ સાથે ટાર્ગેટ ૧૯૮૦-૨૦૨૫
(૫) **એટલાસ સાર્ફકલ (૩૭૫)**
ખરીદો ૩૬૫ ના સપોર્ટ સાથે ટાર્ગેટ ૩૮૦-૪૦૦

એફઆઈઆઈ લેવાલ બનવાની સંભાવના

ગ્રહ ચર્ચા કન્યા રાશીમાં શનિ, શુક્ર અને સુર્યની યુતિ છે. તા. ૨૨ રાત્રે ૮.૫૭ થી બુધ પછા કન્યા રાશીમાં આવતા ચાર ગ્રહો એક રાશીમાં બેસશે. યાદ રહે કે સૂર્ય અને શનિ બંને કુર ગ્રહો એક સાથે છે. તા. ૧૬મીથી બુધનો પૂર્વમાં અસ્ત થયેલો છે. તા. ૧૬મીએ રાત્રે પ્લુટો માર્ગી બન્યો છે. તા. ૧૮મીએ રોહિણી નક્ષત્ર અને વૃષભ નવમાં શમાં બજાર ખુલીને ૧૦.૫૪ થી મિથુન નવમાં શ શરુ થશે. તા. ૨૦ મૃગશિરા નક્ષત્ર અને કન્યા નવમાં શમાં બજાર ખુલીને બપોરે ૧૨.૫૬ થી તુલા નવમાં શ શરુ થશે. તા. ૨૧ આદ્રા નક્ષત્ર, મકર નવમાં શમાં બજાર ખુલશે અને ૨.૧૭ થી કુંભ નવમાં શ શરુ થશે. તા. ૨૨ પૂનર્વસુ નક્ષત્ર, વૃષભ નવમાં શમાં બજાર ખુલશે અને ૨.૪૮ થી મિથુન નવમાં શ શરુ થશે. તા. ૨૩ પુષ્ય નક્ષત્ર, કન્યા નવમાં શમાં બજાર ખુલશે. ૨.૨૮ થી તુલા નવમાં શ શરુ થશે.

ગ્રહયોગો છે. કદાચ આ સમાહ એફઆઈઆઈ એકંદરે લેવાલ રહે. જો આ સમાહ તેજ શેર બજારમાં રહે તો આવતા સપ્તાહે તા. ૨૬ થી ૩૦ દરમ્યાન એકાદ બે દિવસ મંદીના બનીને

એસ્ક્રો ગાર્ડ કીર્તિકુમાર બી.શાહ મો. ૯૪૨૮૧૯૨૬૫૯

બાકીના દિવસોમાં તેજની સંભાવના. તા. ૮ સપ્ટેમ્બરથી કર્ક રાશીમાં આવેલો મંગળ નીચનો બનતો હોવાથી દિવાળી સુધી રિયાલ્ટી ક્ષેત્રે અવારનવાર મંદીના આંચકા અનુભવાય તેવી શક્યતા.

ટ્રેડિંગ સંભાવના : રિયાલ્ટી ઈન્ડ., કેશોરામ ઈન્ડ., પ્રાજ ઈન્ડ., આઈટીસી, એનટીપીસી, એનએમડીસી, યુનિટેક, ડી.બી. રિયલ્ટી, બીપીસીએલ, એચપીસીએલ, ઓઈલ ઈન્ડિયા, ટાટા મોટર્સ, મારુતિ સુઝુકી, જિન્દાલ સ્ટીલ, શ્રી સિમેન્ટ, એજ્યુકોમ્પ,

“આર ગ્રુપ” થકી માર્કેટમાં તેજનો દોર જોવા મળે

વાંચક મિત્રો, ગત સપ્તાહમાં માર્કેટમાં એકંદરે તેજ જોવા મળી હતી. આવનાર સપ્તાહમાં પણ માર્કેટમાં તેજનો દોર ચાલુ રહેશે. ખાસ કરીને નિકેટી બેઈઝ સ્કીપોમાં ભારે લેવાલી જોવા મળશે. આ તેજમાં રિલાયન્સ ગ્રુપમાં મોટી તેજ જોવા મળશે. સારું ચોમાસુ, ડોલર સામે રૂપિયામાં તેજ, તેમજ ઈન્ટરનેશનલ મેટર માર્કેટમાં મંદી તેમજ યુરોપ, યુએસ માર્કેટની તેજ ભારતિય માર્કેટને તેજને વેગ પુરો પાડશે. દરેક સેક્ટર તેમજ સ્મોલકેપ, મિડકેપ લાઈકેપ વિગેરેમાં વોલ્યુમથી વધારો જોવા મળશે અને તેજ પણ જોવા મળશે.

સ્મોલકેપ, મિડકેપમાં પણ વોલ્યુમ જોવા મળે

૯૬૮ સ્ટોપલોસે તેજનો વેપાર કરવો. ઉપરમાં ૯૬૨ આ ઉપર ૧૦૦૪ આ ઉપર ૧૦૧૧ થી ૧૦૨૫ નો ભાવ જોવા મળે. (૨) મારુતિ (૧૧૦૬.૮૫) :- આ

બેસ્ટ ટીપ્સ રૂપેશ શાહ મો. ૯૪૨૮૭૩૨૫૭૨ rup947@yahoo.co.in

સ્કીપમાં નજીકના ૧૧૦૧ અને દૂરના ૧૦૬૩ સ્ટોપલોસે તેજનો વેપાર કરવો. ઉપરમાં ૧૧૧૩ આ ઉપર ૧૧૨૧ આ ઉપર ૧૧૩૪ થી ૧૧૪૨ નો ભાવ જોવા મળે.

(૩) ભેલ (૧૬૮૬.૪૫) :- આ સ્કીપમાં નજીકના ૧૬૮૧ અને દૂરના ૧૬૭૩ સ્ટોપલોસે તેજનો વેપાર કરવો. ઉપરમાં ૧૬૬૩ આ ઉપર ૧૬૭૧ આ ઉપર ૧૬૭૪ થી ૧૬૭૬ નો ભાવ જોવા મળે.

(૪) ઈન્ફોસીસ (૨૩૯૩.૪૦) :- આ સ્કીપમાં નજીકના ૨૩૯૭ અને દૂરના ૨૩૭૮ સ્ટોપલોસે તેજનો વેપાર કરવો. ઉપરમાં ૨૪૦૨ આ ઉપર ૨૪૧૧ આ ઉપર ૨૪૨૪ થી ૨૪૨૫ નો ભાવ જોવા મળે.

(૫) પીએનબી (૯૮૨.૧૦) :- આ સ્કીપમાં નજીકના ૯૭૫ અને દૂરના ૯૬૮ સ્ટોપલોસે તેજનો વેપાર કરવો. ઉપરમાં ૯૮૯ આ ઉપર ૧૦૦૮ થી ૧૦૨૨ નો ભાવ જોવા મળે.

(૬) બજાજ ઓટો (૧૬૨૫.૫૫) :- આ સ્કીપમાં નજીકના ૧૬૧૭ અને દૂરના ૧૬૧૧ સ્ટોપલોસે તેજનો વેપાર કરવો. ઉપરમાં ૧૬૩૩ આ ઉપર ૧૬૪૨ આ ઉપર ૧૬૫૮ થી ૧૬૭૨ નો ભાવ જોવા મળે.

(૭) સીએમસી (૮૫૭.૧૦) :- આ સ્કીપમાં નજીકના ૮૫૧ અને દૂરના ૮૪૪ સ્ટોપલોસે તેજનો વેપાર કરવો. ઉપરમાં ૮૬૪ આ ઉપર ૮૭૧ આ ઉપર ૮૭૯ થી ૮૯૨ નો ભાવ જોવા મળે.

(૮) રિલાયન્સ (૪૬૩.૮૫) :- આ સ્કીપમાં નજીકના ૪૫૯ અને દૂરના ૪૫૪ સ્ટોપલોસે તેજનો વેપાર કરવો. ઉપરમાં ૪૬૯ આ ઉપર ૪૭૭ આ ઉપર ૪૯૨ થી ૫૦૭ નો ભાવ જોવા મળે.

પસંદગીની પેઢી, સ્મોલકેપ અને મિડકેપ સ્કીપોમાં ઉછાળો નોંધાશે

ગયા સપ્તાહની ભલામણોમાંથી જેવીએલ એગ્રો. ૧૪.૫૦૨ વાળો ૧૬.૭૦, ડી લર્ન ૧૮.૫૫ વાળો ૧૮.૮૦, અજગોલ્ડ ૮૩.૬૦ વાળો ૮૫, એસ્સાર ઓઈલ ૮૪.૧૦ વાળો ૮૬.૮૦, વેનબરી ૨૬.૦૫ વાળો ૨૮.૮૦ જોવાયેલ...

એગ્રો. (૫૩૨૭૬૫) (૧૩૦.૩૦) :- નજીકમાં જ ૧૪૦ થી ૧૫૪. (૧૩) અરવિંદ રેમેડીઝ (૫૩૧૮૨૩) (૨.૨૨) :- નજીકમાં જ તેજ દર્શાવી ૩ થી ૫. (૧૪) એસઈએલ એમસીએલ (૫૩૨૮૨૬) (૧૩.૪૯) :- નજીકમાં જ

(૫૩૧૬૮૭) (૬.૧૩) :- નજીકમાં જ ૧૨ થી ૧૪. ઝડપી ઉછાળાથી. (૨૧) એમઆરપીએલ (૫૦૦૧૦૯) (૬૬.૩૫) :- નજીકમાં જ ૭૨ થી ૭૭. (૨૨) જેપી પાવર (૫૩૨૬૨૭) (૩૩.૨૦) :- નજીકમાં જ ૩૭ થી ૪૧. (૨૩) હિંદ કોપર (૫૨૩૫૯૯) (૨૩૫.૬૦) :- નજીકમાં જ ૨૬૨ થી ૨૮૪. (૨૪) કેએફએ (૫૩૨૭૪૭) (૨૫.૮૦) :- નજીકમાં જ ૨૭ થી ૩૦. (૨૫) એફએસએલ (૫૩૨૮૦૯) (૧૨.૮૨) :- નજીકમાં જ ૧૪ થી ૧૭. (૨૬) કર્નોક્સ (૫૩૨૬૮૬) (૯૭.૫૫) :- નજીકમાં જ ૧૦૮ થી ૧૧૮. (૨૭) અદાણી પાવર (૫૩૩૦૬૬) (૮૬) :- નજીકમાં જ ૮૦ થી ૮૫. (૨૮) સ્ટરલાઈટ (૫૦૦૯૦૦) (૧૩૪.૫૫) :- નજીકમાં જ ૧૩૮ થી ૧૪૩. (૨૯) એનએચપીસી (૫૩૩૦૬૮) (૨૪.૧૦) :- નજીકમાં જ ૨૬ થી ૨૮. (૩૦) ગ્રેટ ઓફસોર (૫૩૨૭૮૬) (૧૪૧.૫૫) :- નજીકમાં જ ૧૫૩ થી ૧૭૨. (૩૧) બાલાસોર (૫૧૩૧૪૨) (૧૮.૫૫) :- નજીકમાં જ ૨૧ થી ૨૫. (૩૨) શ્રી બજરંગ એલોયઝ (૫૨૬૯૮૧) (૧૯.૪૦) :- નજીકમાં જ ૨૧ થી ૨૫.

લેટ કેસ પારસ ઘેલાણી મો. ૯૦૯૯૦૧૦૮૨૭ ghelani.paras@gmail.com parasghelani@rediffmail.com http://letusgrowtogether11.blogspot.com

૧૭ થી ૨૧. (૧૫) ઓટોમોટિવ (૫૨૦૧૧૯) (૫૪.૨૦) :- નજીકમાં જ ૫૮ થી ૬૫. (૧૬) આરઈઆઈ એગ્રો. (૫૩૨૧૦૬) (૨૫.૮૦) :- નજીકમાં જ ૨૮ થી ૩૨. (૧૭) વિન્ડમ ચાર્ન (૫૧૪૩૪૮) (૨૭.૮૫) :- નજીકમાં જ ૩૦ થી ૩૪. (૧૮) ગોદરેજ કન્સ્યુમર (૫૩૨૪૨૪) (૪૨૫.૮૫) :- નજીકમાં જ ૪૪૬ થી ૪૬૪. (૧૯) શ્રી આઈવિનાયક (૫૩૨૭૯૩) (૫.૯૨) :- નજીકમાં જ ૭ થી ૮. (૨૦) કર્ણવૃષ્ટી

ભાષ્ય એન્ડ સેલ.... પા.નં. ૧ નું ચાલુ પ્રતિકારક સપાટી : ૧૭૦૨૮,

૧૭૨૬૩, ૧૭૪૮૭ અને ૧૭૭૭૬ તા. ૧૬.૦૯.૨૦૧૧ ના રોજ સેન્સેક્ષની પરિસ્થિતિ

Table with columns: SCRIP, CLOSE, SUPPORTS, RESISTANCES. Lists various stocks and their price movements.

આજે, જો સેન્સેક્ષ ૧૭૦૨૮ થી ઉપરની સ્થિતિ જાળવી રાખશે તો ઉપર તરફનો લક્ષાંક ૧૭૨૧૮-૧૭૨૬૩ રહેશે. નહીંતર તે ૧૬૬૮૫-૧૬૬૦૧ ની સપાટી સુધી નીચે તરફ સરકી શકે.

ટેકાની સપાટી : ૧૬૮૬૩, ૧૬૭૬૮, ૧૬૬૮૫ અને ૧૬૬૦૧ પ્રતિકારક સપાટી : ૧૭૦૨૮, ૧૭૧૩૭, ૧૭૨૧૮ અને ૧૭૨૬૩ નિકેટી પોંચ

ટેકનીકલ ટ્રેડિંગોલ (તા. ૧૬ સપ્ટેમ્બર, ૨૦૧૧ થી ૨૩ સપ્ટેમ્બર, ૨૦૧૧)

આ સપ્તાહે ૫૧૧૩ અને ૫૦૩૨ ની સપાટી અગત્યની રહેશે. જો નિકેટી ૫૧૧૩ ઉપર અથવા તો ૫૦૩૨ નીચે ટકી રહે તો તે આગામી બજાર માટેની રૂપ નક્કી કરશે.

ટેકાની સપાટી - ૫૦૩૨, ૪૮૪૧, ૪૮૮૩ અને ૪૮૦૬ પ્રતિકારક સપાટી - ૫૧૧૩, ૫૧૮૪, ૫૨૫૨ અને ૫૩૪૩ તા. ૧૬.૦૯.૨૦૧૧ ના રોજ નિકેટીની પરિસ્થિતિ આજે, જો નિકેટી ૫૧૧૩ ની સપાટી જાળવી શકે તો પછી તેનો ઉપર તરફનો લક્ષાંક ૫૧૬૭-૫૧૮૪ દર્શાવી શકે. નહીંતર નિકેટી ૫૦૧૪-૪૮૮૨ સુધી નીચે તરફ સરકી શકે. ટેકાની સપાટી - ૫૦૬૩, ૫૦૩૨, ૫૦૧૪ અને ૪૮૮૨ પ્રતિકારક સપાટી - ૫૧૧૩, ૫૧૪૪, ૫૧૬૭ અને ૫૧૮૪

આંતરરાષ્ટ્રીય સોનામાં ઘટાડા તરફી રૂમમાં સ્થાનિક બજારમાં ડોલર-રૂપિયાની પેર પર ધ્યાન આપવું જરૂરી બની રહેશે

ગયા સપ્તાહમાં આંતરરાષ્ટ્રીય સોનાના ઉપરના લેવલથી ઘટાડો જોવા મળ્યો. ભાવ ૧૮૦૦૦ ડોલરની નીચે પહોંચી ગયા હતા જ્યાં સપ્તાહના અંતે નીચેથી સંસ્થાકીય વધારો જોવા મળ્યો. પણ સ્થાનિક બજારમાં રૂપિયો ડોલરની સામે નબળો પડતા ભાવમાં ઘટાડાની અસર મોટી તીક નહીં અને ભાવ ૨૭૨૦૦ આસપાસ જોવા મળ્યો. જે અંતે વધીને ૨૭૭૦૦ ની આસપાસ રહ્યા. જો કે હવે એક બાજુ ડોલરની મજબૂતીથી સ્થાનિક બજારમાં ભાવ પ્રમાણમાં ઊંચા જોવા મળી રહ્યા છે તો આંતરરાષ્ટ્રીય બજારમાં ઘટાડા તરફી રૂપ જોવા મળી રહી છે. આગામી સમયમાં આંતરરાષ્ટ્રીય બજારની સાથે સાથે ડોલર-રૂપિયાની પેર પર પણ ધ્યાન આપવું જરૂરી બની રહેશે. જ્યાં કરન્સીમાં હવે મોટી મુવમેન્ટ જોવા મળી રહી છે.

હાલમાં વેચાણમાં રહેવાય અને નીચેથી ફરી લેવાલી તરફી ધ્યાન બેસે. અને ટ્રેડિંગમાં રેન્જનો વેપાર થાય. એમસીએક્સ કૂડમાં ૪૧૨૦ થી ૪૦૪૦

વધે તો ભાવ ૧૫૫૦ ડોલર સુધી આગામી સમયમાં ટેસ્ટ કરતા જોવા મળી શકે. માટે સાવચેતી રાખવી જરૂરી છે. એમસીએક્સ સોનામાં ભાવમાં ૨૮૬૬૦ પ્રતિકારક સપાટી છે. નીચેમાં ૨૭૨૦૦ થી ઘટતા ૨૬૧૩૦ સુધીનું લેવલ જોવા મળી શકે. જ્યાં એક સપોર્ટ છે જો તે તો ઘટાડો આગળ વધે, હાલમાં ઉપરથી વેપારમાં રહેવાય.

હોટ કોમોડીટીઝ પ્રતિક સોની મો. ૯૫૧૦૮૫૦૨૮૮

તરફી ધ્યાનમાં નીચેથી ૩૮૮૦ ના સપોર્ટથી લેવાલીમાં ફરી ઉપરના લેવલ જોવા મળે. જે ૪૧૫૫ સુધી અને ઉપરમાં વધુ ૪૨૧૨ સુધીની રેન્જમાં ફરતું જોવા મળે.

ચાંદીની શાલ : આંતરરાષ્ટ્રીય ચાંદીમાં ૪૧.૪૫ ડોલરનું રેસીસ્ટન્સ લેવલ છે. જ્યાં હાલના લેવલથી અન્ય વધતા ૪૧ ડોલર ઉપર જોવા મળે જ્યાંથી વેચાણ તરફી ધ્યાન બેસે જે નીચેમાં ૩૮.૩૫ ડોલર નજીકમાં ધ્યાન આપાય. તેની નીચે જતા ૩૭.૮૮ ડોલર સુધીના ભાવ જોવા મળી શકે. એમસીએક્સ ચાંદીમાં હાલના લેવલથી ઉપરમાં ૬૫૨૦૦ થી ૬૫૮૦૦ સુધી શક્ય છે. જ્યાં ઉપરથી ૬૬૬૦૦ ની પ્રતિકીરક સપાટી ધ્યાનમાં રાખી વેચાણ તરફી રૂમમાં નીચે ૬૩૩૦૦ થી ૬૨૬૦૦ સુધીનું લેવલ જોવા મળે. એકંદરે રેન્જમાં ૬૨૧૦૦ આસપાસ સપોર્ટ છે જે તોડે તો આગામી સમયમાં ચાંદીમાં ઘટાડો આગળ વધે અને ફરી ભાવ ઘટીને ૫૮૦૦૦ આસપાસ જોવા મળી શકે.

ન્યૂઝ ટ્રેક



સદ્ભાવના મિશન અંતર્ગત ઉપવાસના આરંભે ગુજરાતના મુખ્યમંત્રીશ્રી નરેન્દ્રભાઈ મોદીએ દેશવાસીઓને પત્ર પાઠવ્યો આવો, સદ્ભાવના મિશનને આગળ ધપાવીએ. મુખ્યમંત્રી તરીકે રાજ્યના કોઈપણ નાગરિકની પીડા એ મારી પીડા છે.. સૌને ન્યાય એ રાજ્યનું કર્તવ્ય છે.. આ કર્તવ્ય અમે ઉત્તમ રીતે નિભાવીશું

★ સરદાર સરોવર નર્મદા નિગમના મેનેજિંગ ડીરેક્ટર શ્રી એસ.જગદીશને કહ્યું આપણે સામેનું સુરક્ષા કવચ મોટી જાનહાની નિવારીશક છે. - માહિતી કમિશ્નર શ્રી ડી. ચીરુપુગલ ★ ઈન્ટરેટિવિટી ઓફ એન્જિનિયરિંગ ગુજરાત સ્ટેટ સેન્ટર ડારા જહામ એન્જિનિયરિંગ ડેની ઉજવણી કરવામાં આવી

ભાષ્ય નજરે.. પા.નં. ૫ નું ચાલુ

(૩) ઓન મોબાઈલ (૬૨.૬૫) :- રૂ. ૫૮ સ્ટોપલોસ... નજીકમાં જ ૬૮ થી ૭૫. (૪) સુઝલોન (૩૯.૬૫) :- રૂ. ૩૭ સ્ટોપલોસ... નજીકમાં જ ૪૩ થી ૪૫. (૫) એસ. કુમાર (૫૦.૪૫) :- રૂ. ૪૬ સ્ટોપલોસ... નજીકમાં જ ૫૪ થી ૫૮.

નામાંકિત કલાકારો ભક્તિ-સંગીત દેશભક્તિના ગીતોથી સદ્ભાવના ઉજાગર કર્યું

★ અડવાણી-રાજનાથસિંહ સહિતના ભાજપાના દિગ્ગજો અને એ.આઈ.ડી.એમ.કે. સંસદીય દલના નેતા મુખ્યમંત્રીશ્રીને શુભેચ્છા પાઠવી. ★ સામાજિક સદ્ભાવ, શાંતિ અને વિકાસને વરેલા સહુની શુભેચ્છાઓના અવિરત સંદેશાઓ. ★ ગુજરાત સહિત દેશ-વિદેશમાંથી અભૂતપૂર્વ ઉમંગલાભથી પ્રતિસાદ.

★ સરદાર સરોવર નર્મદા નિગમના મેનેજિંગ ડીરેક્ટર શ્રી એસ.જગદીશને કહ્યું આપણે સામેનું સુરક્ષા કવચ મોટી જાનહાની નિવારીશક છે. - માહિતી કમિશ્નર શ્રી ડી. ચીરુપુગલ ★ ઈન્ટરેટિવિટી ઓફ એન્જિનિયરિંગ ગુજરાત સ્ટેટ સેન્ટર ડારા જહામ એન્જિનિયરિંગ ડેની ઉજવણી કરવામાં આવી

એનડીટીવી ગુડ ટાઈમ્સનું “હંટ ફોર કિંગફીશર કેલેન્ડર ગાર્સ ૨૦૧૨”નું ઉદ્દેપુર પેલેસ રિસોર્ટ્સ એન્ડ સ્પામાં

એનડીટીવી ગુડ ટાઈમ્સ “હંટ ફોર કિંગફીશર કેલેન્ડર ગાર્સ-૨૦૧૨” આ વખતે ઝીલોની શાહી નગરી ઉદ્દેપુરમાં યોજાશે. આ લોકપ્રિય રિયાલ્ટી શો આ વખતે વધુ મોટો, ઉત્સાહવર્ધક અને આકર્ષક હશે. છેલ્લા ૮ વર્ષથી કિંગફીશર હોટ મોડેલ અને સરસ લોકશનનું પર્યાય બની ગયું છે. જ્યાં ૧૫ મહત્વકાંથી મોડેલ અતિ પ્રિય કિંગફીશર સ્વીમસ્યુટ કેલેન્ડર ૨૦૧૨ માં ચક્રમવા માટે સ્પર્ધામાં ભાગ લેશે. આ શો ઓક્ટોબર ૧૭ થી સોમવારથી ગુરુવાર રાત્રે ૧૦ વાગ્યે માત્ર એનડીટીવી ગુડ ટાઈમ્સ પર જોવાનું રહે ચૂકતા.

(૧૫.૮૦) :- નજીકમાં જ ૧૮ થી ૨૦. (૬) ઝી લર્ન (૫૩૩૨૮૭) (૨૯.૩૫) :- નજીકમાં જ ૨૧ થી ૨૨. (૭) એચસીસી (૫૦૦૧૮૫) (૨૯.૮૫) :- નજીકમાં જ ૩૨ થી ૩૪. (૮) જીવીકે પાવર (૫૩૨૭૦૮) (૧૭) :- નજીકમાં જ ૧૮ થી ૨૧. (૯) ગુજ. એનઆરઈ (૫૧૫૭૯) (૨૭.૨૫) :- નજીકમાં જ ૨૦ થી ૨૩. (૧૦) આલોક (૫૨૧૦૭૦) (૧૮.૪૦) :- નજીકમાં જ ૨૦ થી ૨૨.

ઘી ઈકોનોમિક રેવલ્યુશન

જુલાઈ આઈ આઈ પી ડેટા નબળા આવતાં તેમ જ ફરીથી પેટ્રોલમાં ભાવ વધારો આવતાં ભારતીય શેર બજારમાં અસ્થિરતાનો માહોલ

એસ્ટ સ્કીપ ઓફ ઈ વીક એપ્ટેક લી.

બીએસઈ કોડ ૫૩૨૪૭૫ હાલનો ભાવ ૩.૧૩૪

ઉપર જણાવ્યા મુજબ ગત સપ્તાહમાં મંગળવારના રોજ જુલાઈમાસના આઈ આઈ પી ડેટા જાહેર થયા તે જુન મહિનાના ૮.૬ ની સામે માત્ર ૩.૩ આવ્યા, તે ખૂબ જ ખરાબ કહેવાય. આને આ કારણે સમગ્ર શેરબજારમાં ચો તરફ વેચવાલી જોવા મળી પરંતુ ફરીથી એક વાર કેન્દ્ર સરકાર દ્વારા વિદેશી રોકાણકારો માટે ઈન્ફ્રાસ્ટ્રક્ચર બોન્ડમાં રોકાણ કરવાની નિતીમાં છૂટછાટ આપવાની જાહેરાત થતાં તેમ જ યુરોપ અને અમેરિકાનાં બજારોમાં પણ ઉંચા મથાળે લેવાલી જોવાતાં ભારતીય શેર બજારમાં પણ સુધારો જોવા મળ્યો.

પરંતુ ગુરુવારના રોજ ફરી એક વાર પેટ્રોલના ભાવમાં ૩.૩ નો વધારો જાહેર થયો, તેના કારણે રાજકીય નિતીમાં રેપોરેટમાં ૨૫ બીપીએસનો વધારો થતાં શેરબજારમાં નરમાઈ જોવા મળી અને સપ્તાહના અંતે ઉપર નીચે - નીચે ઉપરના નિરસ વાતાવરણ વચ્ચે મુંબઈ શેર બજાર આંક ૧૭૦૬૧ પોઈન્ટે બંધ આવ્યો.

આવતા સપ્તાહમાં ઓછા જોખમે સારું વતળર આપી શકે તેવા પાંચ લગડી શેરોની અહીં ભલામણ કરું છું.

એપ્ટેક લી.

બીએસઈ કોડ ૫૩૨૪૭૫ હાલનો ભાવ ૩.૧૩૪

શેરબજારના જાણીતા બીગબુલ ટ્રેડર્સ રાકેશ જૂનજૂનવાલા દ્વારા પ્રમોટ કરાયેલ આઈટી એજ્યુકેશનના વ્યવસાય સાથે સંકળાયેલ આ કંપની છેલ્લા થોડા

રોકાણકાર માટે આ શેરમાં હાલના ભાવે રોકાણ કરવાની ઉત્તમ તક છે.

પુંજ લઈ લી.

બીએસઈ કોડ ૫૩૨૬૬૩

હાલનો ભાવ ૩.૬૨

એન્જનીયરીંગ ઈન્ફ્રાસ્ટ્રક્ચરના વ્યવસાય સાથે સંકળાયેલ આ કંપની મીની એલ એન્ડ ટી જેવું સ્ટેટસ ધરાવે છે. કંપની પાસે જંગી પ્રમાણમાં ઓર્ડર છે. કંપની હાલ તેની પર સપ્તાહની નીચી સપાટીની આસપાસ ઉપલબ્ધ છે. લાંબા ગાળા માટે રોકાણ કરી શકાય.

એચ ડી આઈ એલ.

બીએસઈ કોડ ૫૩૨૮૭૩

હાલનો ભાવ ૩.૧૦૫

હાઉસીંગ ડેવલપમેન્ટ તેમ જ ઈન્ફ્રાસ્ટ્રક્ચરના વ્યવસાય સાથે સંકળાયેલ આ કંપનીનો શેર તેની

આઈપીઓ પ્રાઈઝ કરતાં ખૂબ નીચા ભાવે ઉપલબ્ધ છે. આ કંપનીનું ફન્ડામેન્ટલ થોતાં આ કંપનીમાં હાલના ભાવે રોકાણ કરવામાં ગુમાવવાના ૨

આવતા સપ્તાહમાં એજ્યુકેશન તેમ જ ઈન્ફ્રાસ્ટ્રક્ચરના શેરોમાં લેવાલી જોવા મળે

એન્ડ કમાવવાના ૨૦ છે.

ગ્રેઈ ઈન્ફા લી.

બીએસઈ કોડ ૫૩૩૭૫૬

હાલનો ભાવ ૩.૩૬

ઈન્ફ્રાસ્ટ્રક્ચર કાર્ટનાન્સના વ્યવસાય સાથે સંકળાયેલ આ કંપનીમાં જાણીતા બીગબુલ ટ્રેડર્સ રાકેશ જૂનજૂનવાલાનું ૧ ટકો હોલ્ડીંગ છે.

કંપની પાસે ખૂબ જ સારા પ્રોજેક્ટ્સ છે. તો આ મંદીમાં આવા સોના જેવા શેરમાં હાલના ભાવે રોકાણ કરવાની ઉત્તમ તક છે.

આઈ વી આર સી એલ એન્ફા લી.

બીએસઈ કોડ ૫૩૦૭૭૩

હાલનો ભાવ ૩.૪૨

રોડ, હાઈવે, બ્રીજ જે વાઈન્ફાસ્ટ્રક્ચર પ્રોજેક્ટના વ્યવસાય સાથે સંકળાયેલ સમગ્ર ભારતમાં જાણીતી હૈદરાબાદ સ્થિત આવેલ આ કંપનીનો શેર હાલમાં પાણીના ભાવે ઉપલબ્ધ છે. આંખો મીચીને આ શેરમાં રોકાણ કરવાની સારા રોકાણકાર માટે ઉત્તમ તક છે.

સર્કિટ ૨ સર્કિટ (અપર)



અશિષ શાહ મો. ૯૯૨૫૦૦૨૬૧૯

(કે.પી. કમાલ) મુંબઈ www.theeagleinvestor.co.in

દિવસથી તેજની ચાલ દર્શાવી રહેલ છે તેમ જ છેલ્લા એક માસથી આ શેર ભારે વોલ્યુમ સાથે ટ્રેડ થઈ રહેલ છે. કંપનીમાં બે થી ત્રણ વર્ષના લાંબા ગાળાના

એપ્ટેકના શેર પોર્ટફોલિયોમાં વસાવો અને તમારા ફુટુંબને સુખી અને સમૃદ્ધ બનાવો

તળિયાની સપાટી ૪૯૧૧

તા. ૧૬/૦૮/૨૦૧૧ બમણો માર

હાલમાં બજારો પેટ્રોલના ભાવમાં લીટર ટીક ૩.૩ નો વધારો અને વ્યાજદરમાં ૨૫ બેઝીક પોઈન્ટનો વધારો એમ બે ધારી તલવારનો સામનો કરી રહેલ છે. આર બી આઈ એ ફરી એક વાર વ્યાજ દર વધારીને ફૂગાવાને નાચવાની તેની નીતિ ચાલુ જ રાખી છે. અને ફૂગાવા સામે લડવાની તેની પ્રતિબદ્ધતા બતાવીને આર

રહે છે. આ તળિયાની સપાટી બજારને ટેકો પુરો પાડે છે અને તેથી પુલ બેક રેલીની અપેક્ષા રાખવામાં આવેલ હતી અને તે આવી પણ ખરી. ખરેખર તો એવી ધારણા કરી શકાય કે પુલબેક રેલી સેન્સેક્ષની નીચી સપાટી ૧૫૭૬૫ અને નિકટીની નીચેની સપાટી ૪૭૨૦ થી ચાલુ રહેલ છે. જ્યાં સુધી ૪૯૧૧ની સપાટી જળવાઈ રહે ત્યાં સુધી આ પુલબેક રેલી ચાલુ જ રહેનાર છે. હાલમાં નિકટી ૪૯૦૦ થી ૫૨૦૦ ની નાની રેન્જમાં ટ્રેડ થઈ રહેલ છે.

ટેકનીકલ વાલ

ગત સપ્તાહે સેન્સેક્ષની શરુઆત ૧૬૬૬૮ પોઈન્ટથી થઈ, ૧૭૧૨૨ પોઈન્ટની ઉચ્ચતમ સપાટી દર્શાવી, ૧૬૩૭૪ પોઈન્ટની નિમ્ન સપાટી પણ દર્શાવી અને ૧૬૯૩૩ પોઈન્ટ ઉપર સામાહિક બંધ આવ્યો. આ રીતે સામાહિક ધોરણે સેન્સેક્ષે ૬૭ પોઈન્ટની વૃદ્ધિ સાથે બંધ આવ્યો.

આ જ રીતે નિકટીએ પણ સપાટીની શરુઆત ૪૯૮૧ પોઈન્ટથી કરી, ૫૧૪૩ પોઈન્ટની ઉચ્ચતમ સપાટી દર્શાવી, ૪૯૧૧ પોઈન્ટની ની

ચર્યાની બિલકૂલ નજીક છે. પરંતુ પ્રથમ સપાટીની અને બીજા સપાટીની કેન્ડલ વચ્ચે કોઈ જગ્યા નથી, અને તેથી તેને સાઈડ બાય સાઈડ વ્હાઈટ લાઈન તરીકે ગણાવી શકાય નહીં. તેથી સામાહિક ચાર્ટ પર તે

આગામી સપ્તાહે, સેન્સેક્ષનો ટેકો ૧૬૫૪૯-૧૬૧૪૧-૧૫૭૬૫ અને પ્રતિકારક સપાટી ૧૭૨૪૬-૧૭૫૪૯-૧૭૮૫૭ રહેશે

ટેકા સમયગાળા માટેની ઉર્ધ્વગતિ સિવાય કંઈ જ નથી. જો આપણે સોમવારે અને મંગળવારની કેન્ડલસ્ટ્રિકની રચનાને ગણતરીમાં લઈએ તો નિકટીએ તિક્ષ્ણ તળિયાની સપાટી બનાવી છે.

સેન્સેક્ષ અને નિકટી બંને ઈન્ડેક્સે પાછળ મેઝરીંગ ગેપ છોડેલ છે એટલે કે સેન્સેક્ષે ૧૭૩૫૮-૧૭૬૬૪ અને નિકટીએ ૫૨૨૮-૫૩૨૩ સુધી, જેનો લક્ષ્યાંક સાથ્ય થઈ ગયેલ છે જ. આ ગેપ એ બેરીશ ફીલીંગ

આ ઉપરાંત, અહીં સેન્સેક્ષમાં ૧૭૬૬૪-૧૭૮૪૫ વચ્ચે અને નિકટીમાં ૫૩૨૩-૫૩૬૦ વચ્ચે મજબૂત પ્રતિકારક સપાટીનો ગાળો આવે છે. આ પ્રતિકારક સપાટીનો ગાળો તાજેતરના ઘટાડાના ૬૧.૮ ટકા અને વચગાળાના ઘટાડાના ૫૦ ટકા અને સર્ગળ ઘટાડાના ૩૮.૨ ટકાના સંગમથી બનેલ છે. તેને વધુ મજબૂત કરી ફેલીંગ ગેપ અને ૫૦ ડી એમ એ થી મળેલ છે. આ રીતે હવે બીજા પ્રતિકારક સપાટીનો ગાળો સેન્સેક્ષમાં ૧૭૬૬૪-૧૭૮૪૫ અને નિકટીમાં ૫૩૨૩-૫૩૬૦ વચ્ચે આવે છે.

વિશાળ ટ્રિપ્લિક્ષથી જોઈએ તો બજાર સેન્સેક્ષની ૭૬૯૭ થી ૨૧૧૦૮ સુધીની અને નિકટીની ૨૨૫૨ થી ૬૩૩૮ સુધીની સર્ગળ વૃદ્ધિથી સુધરી રહેલ છે. જો બજાર હાલની નીચેની સપાટી સેન્સેક્ષમાં ૧૫૭૬૫ અને નિકટીમાં ૪૭૨૦ તોડે, તો બજાર સેન્સેક્ષ અને નિકટીના સર્ગળ ઘટાડાના ૫૦ ટકા અને ૬૧.૮ ટકા સપાટી તરફ ગતિ કરે. આ સપાટીઓ સેન્સેક્ષમાં

૧૪૪૦૨-૧૨૨૨૦ અને નિકટીમાં ૪૨૯૫-૩૮૧૩ છે.

સેન્સેક્ષ અને નિકટી બંનેએ સામાહિક બેરીશ હેડ એન્ડ શોલ્ડર બ્રેકઆઉટ આપેલ

ટૂંકા ગાળાની, મધ્યમ ગાળાની અને લાંબા ગાળાની રૂબ નિમ્નમૂખિ રહેવા પામેલ છે.

છે અને આ પછી બેરીશ ડીસ્કેન્ડીંગ ટ્રાયેંગલ પણ પૂર્ણ કરેલ છે. બેરીશ હેડ એન્ડ શોલ્ડરનો લક્ષ્યાંક સેન્સેક્ષમાં ૧૪૬૫૧-૧૭૩૨૮ અને નિકટીમાં ૪૩૫૭-૪૧૪૩ પર આવે છે. બેરીશ ડીસ્કેન્ડીંગ ટ્રાયેંગલનો લક્ષ્યાંક સેન્સેક્ષમાં ૧૭૩૫૨ અને નિકટીમાં ૪૨૦૦ પર આવે છે.

સંકેતકો મિશ્ર ચિત્રણ ઉભું કરી રહેલ છે. એમ એ સી ડી એ ખરીદીના સંકેત આપેલ છે પરંતુ હજુ તે નકારાત્મક રીટીટીમાં છે. આર એસ આઈ સેન્ટરલાઈની ઉપર ગતિ કરી ગયેલ છે અને હાલમાં ૫૧ પર છે તે મુજબ તેણે હમણાં જ ખરીદીના સંકેત આપેલ છે, આર ઓ સીએ પણ હકારાત્મક પ્રદેશમાં રહી ખરીદીના સંકેત આપવાનું ચાલુ જ રાખેલ છે. સ્ટોકેસ્ટિક ઓસીલેટર પણ ખરીદીના સંકેત આપેલ છે અને ટ્રેડ, % ડીની ઉપર છે. દીશાસૂચક સંકેતકો એક જ બીન્ડુ પર પરિવર્તિત થયેલ છે અને જો +ડીઆઈ -

ડીઆઈ ઉપર ગતિ કરી જાય તો ખરીદીના સંકેત આપી શકે. એડીએક્ષ નાણાકીય રીતે ૨૫ સુધી તૂટેલ છે અને સંકેત આપી રહેલ છે કે નિમ્નગતિ તેની મજબૂતારી ગુમાવી રહેલ છે. મનીફ્લો જે રીતે ઉપર ૬૮ સુધી પહોંચેલ છે તે થોતાં તે પણ ખરીદી સૂચવે છે અને સંકેત આહવી રહેલ છે કે બજારમાં નાણાકીય પ્રવાહ આવી રહેલ છે. ઓબીવી જો કે હજુ ખરીદીના સંકેત આપતી નથી પરંતુ તેને ઉચી તળિયાની સપાટી બનાવી છે.

નિકટી ઓઆઈપીસીઆર હાલ તે ૧.૬૧ની સપાટીએ છે. મહત્તમ કીલ રાઈટીંગ ૫૨૦૦ના સ્ટ્રાઈક ભાવે જોવા મળેલ છે અને ૪૯૦૦ પુટે ઉચું ઓપન ઈન્ડેક્સ ઊભાયેલ છે. તેથી ટૂંકા ગાળામાં એવી અપેક્ષા રાખી શકાય કે નિકટી ઉપરની તરફ ૫૨૦૦ અને નીચે તરફ ૪૯૦૦ ની સપાટી વચ્ચે જોવા ગતિ કરતી જોવા મળે

સેન્સેક્ષમાં ૧૭૧૯૬ અને નિકટીમાં ૫૧૫૭ ટ્રેડીંગ રેજીસ્ટ્રેન્સ રહેશે. સેન્સેક્ષમાં ૧૬૫૮૫ અને નિકટીમાં ૪૯૭૩ ટ્રેડીંગ સપોર્ટ રહેશે.

આગામી સપ્તાહે, સેન્સેક્ષનો ટેકો ૧૬૫૪૯-૧૬૧૪૧-૧૫૭૬૫ અને પ્રતિકારક સપાટી ૧૭૨૪૬-૧૭૫૪૯-૧૭૮૫૭ રહેશે. આગામી સપ્તાહે નિકટીનો ટેકો ૧૭૨૪૬-૧૭૫૪૯-૧૭૮૫૭ અને પ્રતિકારક સપાટી ૧૭૨૪૬-૧૭૫૪૯-૧૭૮૫૭ રહેશે.



ફાયનાન્સિયલ જંગલનો શહેનશાહ રોકાણકારોના હિત માટે સમર્પિત

ગત સપ્તાહની ભલામણો પર એક નજર					
એચ પી સી એલ સિવાયની બધી જ ભલામણોએ તેમના લક્ષ્યાંક સાધ્ય કર્યાં. આ સપ્તાહનો સ્ટાર પર્ફોર્મર હતો એસ બી આઈ જે ૭ ટકા કરતાં વધારે ઉપર ગયો હતો.					
STOCK	Reco. Price	Tgt	Reached	Lot Size	Profit
Sell SBI	1952	1872	1808	125	Rs.18,000
Sell Glaxo	2094	2038	2010	125	Rs.10,500
Sell HPCL	360	351	357	1000	Rs.3,000
Sell IRB	165	157	154	1000	Rs.11,000
Sell Exide	137	131	129	2000	Rs.16,000
				Total	Rs.58,500

સૂચકાંકો (ઈન્ડેક્સ)ની સપાટી

	S3	S2	S1	CLOSE	R1	R2	R3
Nifty	4720	4843	4965	5084	5177	5269	5373
Sensex	15765	16141	16549	16933	17246	17549	17857

કરેલ છે અને રિવર્સ રેપો ૨૫ બીપીએસ વધારીને ૭.૨૫ ટકા કરેલ છે. આશ્ચર્યજનક રીતે આર બી આઈનું એક જ બાબત ઉપર ધ્યાન કેન્દ્રિત કરણ થોડી ચિંતા ઉપજાવે છે કારણ કે એવી ધારણા કરવામાં આવે છે કે અર્થતંત્ર ૭ ટકાના વિકાસદરે વિકસી રહેલ છે અને તેથી આર બી આઈ નાં બંધાં જ પગલાં ફૂગાવાને કાબૂમાં લેવા માટેના લક્ષ સાથેનાં જ હોય છે. બજાર પેટ્રોલનો ભાવ વધારો અને વ્યાજદરમાં થયેલ વધારો છતાં તેની તેજમયતા ગુમાવવામાંથી બચી ગયું છે, પરંતુ હજુ સુધી તેણે સમ પણ હકારાત્મક બંધ આપવાં સફળતા મેળવેલ છે.

૪૯૧૧નો મજબૂત ટેકો

નિકટીએ ૪૯૧૧ની સપાટીએ તળિયાની સપાટી સ્થાપિત કરી છે. જો આપણે સોમવાર અને મંગળવાર કેન્ડલસ્ટ્રિક પેટર્નને વિચારણામાં લઈએ તો, હાલમાં આ સપાટી મહત્વની બની

નિમ્ન સપાટી દર્શાવી અને ૫૦૮૪ ઉપર સામાહિક બંધ આવ્યો. આ રીતે નિકટીએ સામાહિક ધોરણે ૨૫ પોઈન્ટના વૃદ્ધિ સાથે બંધ આવ્યો.

આર બી આઈ એ વ્યાજદરમાં કરેલ વૃદ્ધિને કારણે બજાર શુક્રવારે પહેલા અડધા દિવસ દરમ્યાન નોંધાવેલ વૃદ્ધિને જાળવી શકે તેમ ન હતું, આ કારણે બંને ઈન્ડેક્સે શુક્રવારના દૈનિક ચાર્ટ ઉપર બ્લેક બોડી કેન્ડલની રચના કરેલ છે. આ પુરી કેન્ડલ આગળના દિવસની કેન્ડલ ઉપર જ છે. અને આથી તેને સંપૂર્ણપણે મંદીમય રચના તરીકે ખપાવી શકાય નહીં. સામાહિક ચાર્ટ પર બંને ઈન્ડેક્સે સફેદ બોડીની કેન્ડલની રચના કરેલ છે જે આગળના દિવસની સફેદ બોડીની કેન્ડલને ગણી જાય છે. જો આપણે છેલ્લા ત્રણ સપ્તાહની કેન્ડલની રચનાઓને લક્ષમાં લઈએ તો આ રચના બાજુની સફેદ લાઈન દ્વારા તેજમય

આગામી સપ્તાહે માટે ભલામણ

STOCK	CMP	SL	Tgt-1	Tgt-2
Buy Educomp	237	232	245	254
Buy CentralBnk	104	102	108	113
Buy HDiL	109	107	114	120
Buy IRB	173	170	178	184
Buy NagCon	69	68	72	76

ગેપ છે અને તેથી તે મજબૂત પ્રતિકારક સપાટીના ગાળા તરીકે કાર્ય કરે છે.

સેન્સેક્ષ અને નિકટી બંને તેની ટંકાગાળાની સરાસરી ૨૦ ડી એમ એ (સેન્સેક્ષ ૧૬૫૮૦ અને નિકટી ૪૯૭૭)

ઉપર છે. અને તેથી ટૂંકા ગાળાની રૂબ ઉપરતરફ છે. બજાર મધ્યમ ગાળાની સરાસરી ૫૦ ડી એમ એ (સેન્સેક્ષ ૧૭૪૮૪ અને નિકટી ૫૨૫૪) તેમ જ લાંબા ગાળાની સરાસરી ૨૦૦ ડી એમ એ (સેન્સેક્ષ ૧૮૪૭૬ અને નિકટી ૫૫૪૩) થી સારાં એવાં નીચી સપાટીએ છે, પરિણામે મધ્યમ ગાળાની અને લાંબા ગાળાની રૂબ નિમ્નમૂખિ રહેવા પામેલ છે.

પુલબેક તેના ટ્રેકમાં સેન્સેક્ષમાં ૧૭૨૧૧ અને નિકટીમાં ૫૧૬૯ ની સપાટીએ અટકી ગયેલ છે જે તેની પ્રતિકારક સપાટી ૧૭૩૧૧-૧૭૪૪૮ અને નિકટીમાં ૫૧૮૮-૫૨૩૦ થોડાનીચે છે. આ ઝોનમાં ઘણી પ્રતિકારક શક્તિઓના સંગમને કારણે છે. નજીકના ઘટાડાના ૫૦ ટકા એટલે કે સેન્સેક્ષમાં ૧૯૧૩૧ થી ૧૫૭૬૫ અને નિકટીમાં ૫૦૪૦ થી ૫૦૨૦નો ઘટાડો, ૩૮.૨ ટકા નજીકનો ઘટાડો એટલે કે સેન્સેક્ષમાં ૧૯૮૧૧ થી ૧૫૭૬૫ અને નિકટીમાં ૫૮૪૪ થી ૪૭૨૦ જેટલો છે. આ બંને સપાટીઓ ફેલીંગ ગેપની શરુઆતથી સહાયિત થયેલ છે.

આવનાર સપ્તાહે ઓટો, ફાર્મા અને માઈનીંગ ક્ષેત્ર સારો જ્યોતિષિય સહયોગ મેળવશે

તા. ૧૯ સપ્ટેમ્બર, ૨૦૧૧ થી ૨૩ સપ્ટેમ્બર, ૨૦૧૧

સપ્તાહે દરમ્યાન ગ્રહોની સ્થિતિ સપ્તાહ દરમ્યાન ચંદ્રમા વૃષભ, મિથુન અને કર્ક રાશીમાં ભ્રમણ કરશે, સૂર્ય, શનિ અને શુક્ર મિથુનમાં, બુધ સિંહમાં, કેતુ વૃષભમાં, મંગળ કર્કમાં, ગુરૂ મેષમાં, રાહુ વૃશ્ચિકમાં, પ્લુટો ધન રાશીમાં અને નોખ્યુન કુંભ રાશીમાં ભ્રમણ કરશે.

ચેતવણી આવનાર થોડાં સપ્તાહમાં બજારની જ્યોતિષિય સ્થિતિ પ્રતિકૂળ રહેવાનું ચાલુ જ રહેશે. દરેક ઉછાળે નિકટી વેચો.

આમ છતાં તા. ૯મી સપ્ટેમ્બર, ૨૦૧૧ના રોજ મંગળના ગ્રહની સ્થિતિમાં ફેરફાર થવાને કારણે થોડી રાહત જોવાશે પરંતુ બુધના ગ્રહ સાથેનો પ્રશ્ન હજુ ચાલુ જ રહેશે.

ગત સપ્તાહે ભ્રામક ચંચળતા ચાલુ રહેલ હતી પરંતુ જે સેક્ટર મજબૂત જ્યોતિષિય સહયોગ મેળવી રહેલ હતાં તેમણે સારો દેખાવ કર્યો અને આવા ચંચળતાપૂર્ણ બજારમાં પણ ટીવીએસ

મોટરે નવી ઉંચી સપાટી દર્શાવી. ટાટા મોટર બે ટ્રેડીંગ સેશનમાં ૧૪ ટકા જેટલો વધ્યો. બધાજ નકારાત્મક સમાચારો - માર્કેટિ ઉદ્યોગના કર્મચારીઓ અને

એસ્ટ્રોલોજી અને સ્ટોક માર્કેટ

સતિષ ગુપ્તા મો. ૦૯૮૧૧૭૩૮૩૬૬ ૦૯૮૧૦૦૧૯૪૩૮

http://www.astrostocktips.in E-mail : astrostocktips@rediffmail.com

વેપારીઓની હડતાલ, આર બી આઈ દ્વારા વ્યાજ દર માં વૃદ્ધિ, છતાં માર્કેટિ શુક્રવારે ૨ ટકા જેટલો વૃદ્ધિ પામેલ હતો. એ માત્ર એટલા માટે જ બન્યું કે આ ક્ષેત્ર ખૂબ મજબૂત જ્યોતિષિય સહયોગ મેળવી રહેલ છે, જણાવવાની જરૂર નથી કે ઓટો સેક્ટરની આગાહી અને ભલામણ અમો છેલ્લા ૪ સપ્તાહથી કરતા આવ્યા છીએ.

ઓટો ક્ષેત્ર જ્યોતિષિય સહયોગ મેળવવાનું ચાલુ જ રાખશે. મહિન્દ્રા એન્ડ મહિન્દ્રા, ટાટા મોટર અને

ટીવીએસ મોટર વગેરે ઘટાડો ખરીદો ફાર્મા ક્ષેત્ર ખૂબ મજબૂત જ્યોતિષિય સહયોગ મેળવવાનું ચાલુ જ રાખશે. રેનબશી, લ્યુપીન, ઓર્બિસ, ડો. રેડી અને બાયોકોન વગેરે ઘટાડો ખરીદો.

માઈનીંગ શેર જેવા કે એન એમ ડી સી અને જી એમ ડી સી પણ સારો જ્યોતિષિય સહયોગ મેળવી રહેલ છે.

એવું જોવા મળે કે આ ક્ષેત્રમાં નકારાત્મક સમાચારોને કારણે, જેમ કે બેંકો દ્વારા વ્યાજદરમાં વૃદ્ધિ, આ ક્ષેત્ર સારો દેખાવ કરવાનું ચાલુ રાખે કારણ કે આ ક્ષેત્ર મજબૂત જ્યોતિષિય સહયોગ મેળવી રહેલ છે.

એમ ફરી જણાવીશું કે જે સેક્ટર જ્યો

ધી ઈકોનોમિક રેવલ્યુશન

તંત્રીની કલમે....

વિરોધમાં પણ આગવી સૂઝ, મૌલિકતા અને બુદ્ધિમતા

જરૂરી, નહીં તો વિરોધ બૂમરંગ સાબિત થાય

મિત્રો,
શ્રાવણ માસ તો જતો રહ્યો અને હાલમાં તો ભાદરવા માસનો શ્રાધ્ધ પક્ષ ચાલી રહેલ છે આમ છતાં અમદાવાદ ખાતે હાલમાં ઉપવાસનો ઉત્સવ ચાલી રહેલ હોય તેમ જણાઈ રહેલ છે. હાલમાં નરેન્દ્રમોદી સદ્ભાવ માટે, શંકરસિંહ મોદીએ કરેલ ઉપવાસના વિરોધમાં કહેવાતો સત્યાગ્રહ કરવા માટે, માલધારીઓ ગોહત્યા રોકવા માટે અને દીપેશ-અભિષેકનાં સ્વજનો ન્યાય મેળવવા માટે ઉપવાસ પર ઉતરેલ છે. બધાનો હેતુ અલગ અલગ છે પરંતુ બધાએ એક જ હથિયાર ‘ઉપવાસ’ નો ઉપયોગ કરવાનું પસંદ કરેલ છે.

જો કે આમ તો ઉપવાસની સિઝન અણા હજારેના ઉપવાસથી થયેલ હતી, પરંતુ તેમનો હેતુ જુદો હતો, હાલમાં આ ઉપવાસની સિઝન અમદાવાદ માં ખીલી છે. અહીં આપણે વાત કરવી છે શ્રી મોદીએ આદરેલ ઉપવાસની અને તેની સામે શ્રી શંકરસિંહ વાઘેલાએ આદરેલ ઉપવાસની.

શ્રી મોદીએ પોતાના મૌલિક અભિગમથી રાજ્યનું સુકાન વિકાસલક્ષી બનાવેલ છે. શ્રી મોદીએ ગુજરાતના વિકાસમાં આડે આવતા જાતીવાદના ઝેર અને સાંપ્રદાયિકતાના ઉન્માદને પોતાની આગવી બુદ્ધિ અને મૌલિક વિચારોથી મંદ બનાવી દીધા છે. તેઓશ્રીના મતે ગુજરાતે એ વાત બરાબર સમજ લીધી છે કે સમાજ જીવનની અને રાષ્ટ્રજીવનની આવી વિકૃતિઓથી ઉપર ઉઠીને જ વિકાસનો માર્ગ શક્ય છે, જે માર્ગ ગુજરાતે અપત્યાર કર્યા છે અને આજે એવું આશ્ચર્ય પણ સર્જાયેલ છે કે જે અમેરિકાએ શ્રી મોદીને વીઝા આપવાની ના પાડેલ હતી તેમની સંસદે શ્રી મોદીના વિકાસલક્ષી અભિગમને અને આગવી સૂઝને આવકાર્ય છે અને તેમને ભાવિ વડાપ્રધાન ઉમેદવાર તરીકે પણ ગણાવ્યા છે ત્યારે એકતા અને ભાઈચારો વધુ બળવત્તર બને અને ગુજરાત તેનો નગમતો ભૂતકાળ ભૂલી આગળ વધે, પ્રજાનો સાથ સહકાર મળે, તેમનામાં એક બીજા પ્રત્યે તેમ જ પોતાના રાજ્ય અને દેશ પ્રત્યે પણ સદ્ભાવના કેળવાય, અને ભારતના વિકાસ માટે ગુજરાતનો વિકાસ એ સ્વપ્ન સાકાર થઈ શકે તે આશયથી સદ્ભાવના મિશનના ત્રણ દિવસના ઉપવાસ કરેલ છે.

આમાં શ્રી મોદીની વાત ખોટી ક્યાં છે. હા ઉપવાસને કારણે તેમની પ્રતિભા હજુ પણ વધુ ખીલે, તેમના મૌલિક વિચારો તેમને હજુ પણ વધુ પ્રભાવી નેતા તરીકે બહાર લાવે તેની શક્યતા છે, માત્ર ગુજરાત નહીં, ભારત નહીં પરંતુ આખી દુનિયા શ્રી મોદીના આ સદ્ભાવના વિચાર અને તે દ્વારા ગુજરાત અને દેશના વિકાસના વિચારને વધાવે તેવું પણ બને.

આમાં ખોટું શું છે. વિરોધ પક્ષનો કહેવું છે કે શ્રી મોદી બીજા બધાને, તેમના અગ્રણીઓને પણ ઓવરટેક કરી પી. એમ. બનવા માગે છે તે માટે આવું કંઈક કરી રહેલ છે. અમો કહીએ છીએ કે કોઈ માનવી પોતે લાયક હોય, સક્ષમ હોય, સૂઝ હોય, પ્રભાવી હોય અને વિચારોમાં મૌલિકતા અને સમયસૂચકતા હોય તે પોતાના વધુ વિકાસને ઝંખે તેમાં ખોટું શું છે.

પરંતુ હાલમાં લગભગ બિચારી થઈ ગયેલી કોંગ્રેસ એક વખત ભાજપમાં રહી પોતાની જ સરકાર ઉથલાવનાર શ્રી શંકરસિંહ વાઘેલાને આગળ કરી વર્ષોથી ભૂલાઈ ગયેલી સત્તા હાંસલ કરવા માટે દાવ નાખ્યો છે ત્યારે આશ્ચર્ય થાય છે. કોઈ માનવી સદ્ભાવનાના વ્યક્ત કેમ કરી? તેમ કહી શ્રી મોદી નાટક કરી રહેલ છે તેઓ ખોટા છે, બ્રષ્ટાચારી છે, ખોટો આંબર કરે છે, ઉદ્યોગપતિઓને છાવરે છે, ગરીબોની જમીન લૂંટાવે છે વગેરે અનેક આક્ષેપો કરી આ ઉપવાસનો વિરોધ કરવા માટે રાષ્ટ્રપિતાની પવિત્રભૂમિ આગળ ફૂટપાથ પર ઉપવાસ ઉપર ઉતરે તે કેટલું વાજબી છે?

અત્યારસુધી બાપુ શ્રી મોદી સામે સ્પષ્ટ રીતે વિરોધના કોઈ ચિન્નમાં હતા નહીં. શ્રી મોદીના શાસન પહેલાંથી જ કોંગ્રેસમાં આચાર્ય અને ગયારામના ખેલ ચાલતા જ આવેલા છે, અરે ભૂતકાળમાં તો કોંગ્રેસ ખુદ વિભાજીત થઈ હતી, જેટલા મોટા નેતા તેટલા જૂથ અને તેટલી વિચારધારા હતી, અને દરેકની એક મહત્વાકાંક્ષા હતી, અને તે સાકાર કરવા માટે તેઓ ગમે તે કરવા પણ તૈયાર હતા, પરંતુ શ્રી મોદીએ અનેક વિરોધીઓને, અસંતુષ્ટોને તેમનું સ્થાન બતાવી દીધું, પ્રજા અને ખાસ કરીને યુવાનોના હૈયામાં પોતાના માટે એક આગવી જગ્યા કરી, વિકાસનો અભિગમ અપનાવ્યો. દર વખતે નવું આયોજન અને નવી મૌલિકતા બતાવી અને તેમનામાં કેટલાક ગુજરાતીઓને સરદાર વલ્લભભાઈ પટેલ દેખાયા. આવા દિવસે દિવસે શ્રી મોદીના વધતા પ્રભાવને કારણે કોંગ્રેસે પોતાની સરખામણી મોદી સાથે કરવા માંડી, ગુજરાતમાંથી કોંગ્રેસ લગભગ નામશેષ થઈ ગઈ અને આથી સત્તાની પુરજી શે હાથથી સરી ગઈ છે તે પાછી મળવાની પણ આશા કે દીશા જણાઈ નહીં ત્યારે છેલ્લે છેલ્લે કોંગ્રેસ પક્ષે ઠેર ઠેર સભાઓ યોજી શ્રી મોદીનો તેજોવધ કરવા માટેનો પ્રયત્ન કરી તેમનો તેજોદેશ દર્શાવ્યો. રમખાણોની ગાથા ભૂલાય નહીં તે માટે પણ સઘન પ્રયત્નો કર્યા, મોદી વિરોધીઓને મિત્રો પણ બનાવ્યા, પરંતુ સુપ્રિમ કોર્ટે શ્રી મોદીને સાનુકૂળ ચુકાદો આપ્યો, અમેરિકાએ પણ મોદીનાં વખાણ કર્યા અને અડવાણીએ પણ શ્રી મોદીને ભાવી વડાપ્રધાનના ઉમેદવાર ગણાવ્યા ત્યારે કોંગ્રેસને બાજુ હાથમાંથી સરી જતી લાગી, એક સાંધતાં તેર તૂટતા હોય તેમ જણાયું, પરંતુ હવે જ્યારે શ્રી મોદી સદ્ભાવના પ્રગટ કરવા, સદ્ભાવનાનો સંદેશ વહેતો થાય અને વિકાસ આડે કોઈ ભૂતકાળના બનાવો ન આવે, ભૂલાયેલા પડછાયા સજીવન ન થાય, પ્રજા, નેતા અને દરેકનો એક બીજા પ્રત્યે, દેશ પ્રત્યે વિકાસ પ્રત્યે સદ્ભાવ થાય, સારા વિચારનો ઉદય થાય તેવા એક મિશનના ભાગરૂપ ઉપવાસ આદરવાની વાત કરી ત્યારે કોંગ્રેસ પક્ષને પાછી મોદીની સદ્ભાવના યાત્રા તેમના રસ્તામાં વધુ કાંટા પાથરશે તેવી માન્યતા સાથે તાત્કાલિક આયોજન કરી આ સદ્ભાવના ઉપવાસ ખોટા અને આંબર યુક્ત સાબિત કરવા માટે સામા ઉપવાસ કરી મોદી જ સર્વશ્રેષ્ઠ છે તે ભૂલથી સાબિત કરી દીધેલ છે. શ્રી મોદી સામે જંગ ચડવામાં તેઓ એક વાત ભૂલી ગયા છે કે અનેક વિધાનો, આક્ષેપો કરવા છતાં તેઓ શ્રી મોદી સામે કંઈ ઉકાળી શકેલ નથી, તેમની વિરોધની નીતિ અને રીતી બંને સફળ રહી નથી અને આ ઉપવાસ તો કોંગ્રેસ માટે બૂમરંગ સાબિત થાય તેમ છે. શ્રી મોદી ઉપવાસ કરતા પણ તેને જોઈ ચર્ચાને ચગડોળે ન ચડાવ્યા હોત તો દેશની અને દુનિયાની ખાસ નજર તે તરફ ખેંચાત નહીં, પરંતુ શ્રી મોદીના ઉપવાસ સામે શંકરસિંહના ઉપવાસ જાહેર કરી અનાયાસે રણશીર્ષું તો વગાડી દીધું, અને આ ઉપવાસ યુધ્ધના કારણે શ્રી મોદીના સદ્ભાવના ઉપવાસ તરફ માત્ર દેશની જ નહીં દુનિયાની નજર કેન્દ્રિત થઈ અને જેમનો તેજોદેશ કરવા માટે કોંગ્રેસ હામ ભીડીને બેઠું છે તે આ ઉપવાસમાંથી વધારે તેજસ્વીતા મેળવી, વધારે પ્રભાવી બની બહાર આવશે, એટલું જ નહીં, તેમના તરફ લોકોની સદ્ભાવના પણ વધશે.

પોતાને હોંશિયાર કહેવાતા રાજકારણીઓ પણ વિરોધ કરવામાં ઉતાવળ કરી કેવું બુધ્ધિનું બોપાળું બોલાવે છે અને જેનો વિરોધ કરવા પોતે બેઠા છે તેમને કેવા પ્રભાવી બનાવી દે છે તેનો આ તાદ્રશ્ય દાખલો છે. રાજકારણ ભલે શતરંજનો ખેલ હોય, પણ તે ખેલવામાં પણ નિપુણતા તો હવી જ જોઈએ, નહીં તો કહેવાતા દુશ્મનના હાથ વધુ મજબૂત બને તે આજે કોંગ્રેસે સાબિત કરી દીધેલ છે.

જયહો
સર્વેત્ર: સુખિન: સન્તુ
નરેન્દ્ર જોષી, એડીટર

વિતેલા સમાહે બીએસઈ સેન્સેક્ષ (૧૬૯૩૩.૮૩) અને નિફટી (૫૦૮૪.૨૫) બંને ૦.૦૪ ટકા અને ૦.૦૫ ટકા વધીને બંધ આવ્યા હતા. નિફટી ફ્યુચર સપ્ટેમ્બર ૩.૭૫ પોઈન્ટના ડીસાઉન્ટ માં હતો. નિફટી સપ્ટેમ્બર ૫૨૦૦ ના કોલ ઓપ્શનમાં ભારે રસ જોવાયો હતો.

સેન્સેક્ષમાં સપોર્ટ ૧૬૫૦૦ તથા રેગ્યુલેટ્સ ૧૭૨૫૦ જ્યારે **નિફટીમાં સપોર્ટ ૪૯૫૦** અને **રેગ્યુલેટ્સ ૫૧૮૦** નો છે.

ઓએનજીસીનો આ મહિને ૧૧૦૦૦ કરોડનો એફપીઓ લાવનાર છે. જેની સરકાર દ્વારા એફઓએમસીની મિટીંગ તા. ૨૦ અને ૨૧ સપ્ટેમ્બરે મળનાર છે.

ટાટા મોટર્સ અને એસબીઆઈ ના ઓપન ઈન્ટરેસ્ટમાં સપ્ટેમ્બર સિરીઝમાં

રસ જોવાયો હતો. ઓએનજીસીના સપ્ટેમ્બર ના કોલ ઓપ્શનમાં સ્ટ્રાઈક પ્રાઈઝ ૨૮૦ માં સારી પોઝીશન લેવાની જોવા મળી છે. એસબીઆઈ નાં કોલ ઓપ્શનમાં સપ્ટેમ્બર માસના સ્ટ્રાઈક પ્રાઈઝ ૧૯૦૦ પણ જોવા મળેલ છે.

બુલેટ
નરેન્દ્ર નયનાની મો.
૯૮૯૮૧૬૨૭૭૦
nainainarendra@Hotmail.com
Yahoo Messenger Id-narendranainani
www.narendranainani.blogspot.com

ફ્યુચર ઓપ્શનના ખેલાડીઓ માટે
૧. એડીટર/આઈએલ (૧૦૯.૭૦) લોટ સાઈઝ ૨૦૦૦ શેર

● સપ્ટેમ્બર માસના સ્ટ્રાઈક ભાવ ૧૦૫.૦૦ થી ૭.૯૫ રૂ. ના ભાવે એક કોલ ઓપ્શન ખરીદો.

● સપ્ટેમ્બર માસના ૧૧૫.૦૦ ના સ્ટ્રાઈક પ્રાઈસથી રૂ. ૨.૪૦ ના ભાવે એક કોલ ઓપ્શન વેચો.

ચુકવેલ પ્રિમિયમ = ૭.૯૫ * ૨૦૦૦ = ૧૫૯૦૦.૦૦ રૂ.

મેળવેલ પ્રિમિયમ = ૨.૪૦ * ૨૦૦૦ = ૪૮૦૦.૦૦ રૂ.

ચોખ્ખું ચુકવેલ પ્રિમિયમ = ૧૫૯૦૦.૦૦ - ૪૮૦૦.૦૦ = ૧૧૧૦૦.૦૦ રૂ.

વધારેમાં વધારે નફો = ૧૧૫ - ૧૦૫ = ૧૦ * ૨૦૦૦ = ૨૦૦૦૦ - ૧૧૧૦૦.૦૦ = ૮૯૦૦.૦૦ રૂ.

વધારેમાં વધારે નુકશાન = ૧૧૧૦૦.૦૦ રૂ.

બ્રેક ઈવન પોઈન્ટ = ૧૧૦.૫૫

૨. ટાટા પાવર (૯૮૪) : સપ્ટેમ્બર માસ ફ્યુચર લોટ સાઈઝ ૨૫૦ શેર

● રૂ. ૯૮૪ ના ભાવથી સપ્ટેમ્બર માસ ફ્યુચરનો એક લોટ ખરીદો.

● **વેચો એક કોલ ઓપ્શન :** સપ્ટેમ્બર માસ સ્ટ્રાઈક ભાવ ૧૦૦૦ થી રૂ. ૨૩.૫૦ ના ભાવે

મેળવેલ પ્રિમિયમ = ૨૩.૫૦ * ૨૫૦ = ૫૮૭૫.૦૦ રૂ.

વધારેમાં વધારે નફો = ૧૦૦૦.૦૦ - ૯૮૪ = ૧૬ * ૨૫૦ = ૪૦૦૦.૦૦ + ૫૮૭૫.૦૦ = ૯૮૭૫.૦૦ રૂ.

વધારેમાં વધારે નુકશાન : અસિમિત
૧. બોમ્બે ડાઈંગ (૩૪૪.૧૦) ઘટાડે આ સ્ટોક ખરીદીને વેપાર કરો.
૨. સેન્ટ્રલ ઍક્ (૧૦૪.૯૦) ઘટાડે આ સ્ટોક ખરીદીને વેપાર કરો.

વૈશ્વિક પરિબળો, રાજકારણીઓ અને લખ્તાચાર આ દેશની ખો સ્વપ્ના બેઠા છે

વાંચક મિત્રો,
ગયા સપ્તાહમાં માર્કેટમાં વૈશ્વિક સમાચારો તથા ઘર આંગણાના સમાચારોને લઈ માર્કેટમાં રેન્ડ બાઉન્ડ માર્કેટ જોવા મળ્યું હતું. ભારતમાં સરકાર મોંઘવારી પર કાબૂ કરી નથી શકતી અને વ્યાજ દરોમાં વધારો કર્યું જાય છે. આ વ્યાજ દરોમાં વધારો આવનાર દિવસોમાં આર્થિક સ્થિતિ પર તેની અસર જોવા મળી શકે છે. પડતા પર પાટું હોય તેમ પેટ્રોલમાં ભાવ વધારો નાખી દેવામાં આવ્યો છે તેની અસર આવનાર દિવસોમાં મોંઘવારી વટવાને બદલે વધવાની જ છે. કારણ કે પેટ્રોલના ભાવ વધશે તો જીવન જરૂરિયાતની ચીજ વસ્તુઓના ભાવ પર તેની અસર પડવાની છે.

(૧) રેનબક્ષી લેબોરેટરી ફ્યુચર (૪૯૧)

ઘણા સમયથી આ સ્ટોકમાં મુવમેન્ટ આવી નથી. રેન્ડ બાઉન્ડ રહ્યા બાદ એક સરસ બ્રેક આઉટ આપી દીધું છે. આ સ્ટોક ફાર્મા સેક્ટરનો હોવાથી આવનાર સપ્તાહમાં ફાર્મા સ્ટોકમાં હલચલ જોવા મળી શકે છે. આ સ્ટોકમાં ૪૮૦નો સ્ટોપલોસ રાખી ઉપરમાં ૫૨૦-૫૫૦નો ટાર્ગેટ રાખી શકાય.

(૨) મારુતિ સુમુકી ફ્યુચર (૧૧૦૬)

આ સ્ટોકમાં છેલ્લા સપ્તાહમાં ઘણા ખરાબીના ન્યૂઝ આવી ગયા છે અને સ્ટોક ખાસ્સો ટૂટી પણ ગયો છે. જેમ કે વર્કોનો

જોઈએ તેવું ટ્રિગર મળી નથી રહ્યું. કઈ દિશા પકડવી તે બજાર માટે હાલ પૂરતું એક કોયડો બની ગયું છે. તેથી ટ્રેડરોએ મોટી પોઝીશન લેવી નહીં તથા મળતો નફો અચૂક ભુક કરવો.

(૩) કલ્પતરુ પાવર (કેપીટીએલ) (૧૧૧.૫૦)

આ કંપની યુએસ માર્કેટમાં હડતાલ તથા જાપાનમાં યેન અને યુરોના પ્રાઈઝમાં ઘટાડાને કારણે આ કંપનીને નિર્ચાતમાં પણ ખાસ્સું નુકસાન થઈ શકવાની શક્યતા હોવાથી આ સ્ટોકમાં ઉછાળો વેચવા તરફ ધ્યાન આપવું. આ

હડતાલ તથા જાપાનમાં યેન અને યુરોના પ્રાઈઝમાં ઘટાડાને કારણે આ કંપનીને નિર્ચાતમાં પણ ખાસ્સું નુકસાન થઈ શકવાની શક્યતા હોવાથી આ સ્ટોકમાં ઉછાળો વેચવા તરફ ધ્યાન આપવું. આ

પોઈન્ટ ડલેન્ડ
શેખ આસિફ મો.
૯૭૨૫૦૫૦૫૦૭
yooza_143@yahoo.com

સ્ટોકમાં ૧૧૩૦નો સ્ટોપલોસ રાખી શોર્ટ કરવું. નીચેમાં ૧૦૮૦-૧૦૫૦નો ટાર્ગેટ રાખી શકાય.

(૪) મહિન્દ્રા એન્ડ મહિન્દ્રા ફ્યુચર (૭૯૯)
ખરીદો ૭૮૫ ના સ્ટોપલોસે ટાર્ગેટ ૮૨૦-૮૫૦

(૫) એવરોન એજ્યુકેશન (૩૩૩)
ખરીદો ૩૨૦ ના સ્ટોપલોસે ટાર્ગેટ ૩૫૦-૩૬૦

(૬) બોમ્બે ડાઈંગ ફ્યુચર (૩૪૨.૨૫)
ખરીદો ૩૩૦ ના સ્ટોપલોસે ટાર્ગેટ ૩૫૮-૩૭૫

ઉપરના મથાળે ગોલ્ડ સિલ્વરમાં સાવચેતી જરૂરી

કોમોડીટીઝ માર્કેટમાં હમણાં બંને બાજુની વધઘટમાંથી પસાર થઈ રહ્યું છે. ફોરેનમાં કંઈક નબળાઈ આવવાથી કુડમાં ઘટાડો (વેચાણે આવી જતી હોય છે). એની સામે ડોલર મજબૂત થતા જ ઝડપથી નીચા મથાળે ગોલ્ડમાં રોકાણ થતા જ ઝડપથી સુધારો બતાવતું હોય છે. આ બધી ચાલ જે પ્રમાણે ચાલતી હોય છે. આ બધો આધાર ચાર્ટ પરથી મળતો હોય છે. ચાર્ટ દ્વારા રોકાણ અથવા ટ્રેડિંગ કરનારને વધઘટે સારું વળતર આપી જતો હોય છે. તેમાં બે મત નથી.

કોમોડીટીઝ માર્કેટમાં ધ્યાન રાખીને ચાર્ટ દ્વારા વેપાર કરતો હોય તેઓ વર્ષ દોડે સારું વળતર આપી જતો હોય છે. જેથી આપણે નીચા મથાળેથી રોકાણ કરીને નફાનું આયોજન કરવાનું હોય છે.

સોનાની ચમક
જુજેશ
૯૧૭૩૫૮૭૭૩૩

મહત્વનું રેજીસ્ટર્સ લેવલ રહેશે. નીચાં ૪૧૧નો સપોર્ટ ટૂટતા ઝડપથી ક્રેકશનની ચાલ આગળ વધશે. ઉપરમાં ૪૧૯ થી ૪૨૧ ના ભાવ થી વેચાણ તરફ ધ્યાન

શેર બજારની સમિક્ષા. પા.નં. ૧ નું ચાલુ

કેપિટલ ગુડ્ઝ ૩.૧૧ ટકા, કન્સ્યુમર ગુડ્ઝ ૧.૬૨ ટકા, એફએમસીજી ૦.૬૮ ટકા, મેટલ ૦.૪૭ ટકા બંધ રહ્યા હતા.

એ વાતમાં બે મત ના હોવા જોઈએ કે વૈશ્વિક અર્થતંત્ર અને ફાઈનાન્શિયલ બજારો આજની પરિસ્થિતિમાં (જો કે છેલ્લા ૧-૩ વર્ષ દરમિયાન પણ) એક અપ્રતિમ ઐતિહાસિક અનિશ્ચિતતાના દોરમાં અને ભય પ્રેરતા હોય છે. અમેરિકા અને યુરોપમાં જે ૨૦૦૭-૦૮ માં સબ પ્રાઈમ થકી ફાઈનાન્શિયલ બજારોનો પરપોટો ફૂટ્યો કે જેમાં અગાઉ ના થયો હોય તેવો રિયલ અર્થતંત્રનો પણ આ ફાઈનાન્શિયલ બજારોના પરપોટા માં ઈન્ટેગ્રેશન અને સામાજિક વૈવિધ્ય ભરેલા અને ઈનોવેટિવ નાણાકીય સાધનો દ્વારા સરખો મૂળ સુધીનો ખાનાખરાબી સર્જતો ચિતાર થયો હતો.

હું આ સ્થિતિને ઐતિહાસિક અપ્રતિમ એટલા માટે કહું છું કે અગાઉ વિકસિત અને ઊભરતા બજારો અને ચલણ બજારો આટલા બધા એકબીજા સાથે જોડાયેલા ના હતા અને માત્ર જોડાયેલા જ નહીં પરંતુ સંકેતો માટે એકબીજા પર આધાર પણ રાખતા ન હતા. જે અત્યારે થઈ રહ્યું છે.

ખાસ કરીને ચલણ બજારો આટલા બધા સુસંગત અને ઈન્ટર ડીપેન્ડન્ટ નહોતાં. આ બધાની ઉપર આજે કોઈ

રાજકીય કે વ્યાપાર કે ફાઈનાન્શિયલ બજારોના નિષ્ણાંત/અર્થશાસ્ત્રીઓ પાસે સાંપ્રત સમસ્યાનો કોઈ સ્પષ્ટ જવાબ નથી. ઉપરાંત આ સમસ્યા છેલ્લા ૩ થી વધારે વર્ષથી ચાલી રહી છે જ્યારે દિવસે દિવસે ઉકલવાની જગ્યાએ તે વધારે ને વધારે વણસી રહી છે. અથવા તો તેનો ઉકેલ ગૂંચવાઈ રહ્યો છે. વધુમાં વ્યાજદર અને નાણાકીય નીતીપાથ નીતી વગેરે દેશો દેશોમાં અલગ અલગ છે. જ્યોર સાંપ્રત સ્થિતિનો ઉકેલ કોઈ દેશ પુરતો સીમિત નહીં કારણ કે તે સ્થિતિ કો ઈદેશ પુરતી વણસેલી નથી. કે દેશ પુરતો તેનું પ્રસારણ અને અસરો નથી, તે એક કરતા વધુ દેશોમાં અને બજારોમાં વ્યાપ છે.

અત્યાર સુધી નાની અને દેશ સીમિત અર્થતંત્રને લગતી સ્થિતિઓનું સરકારો ચલણ નીતિ દ્વારા મહદઅંશે ઉકેલ લાવતા હતા, જો કે ઉભરતા બજારોના વધવા પ્રત્યુત્તર અને સાથે અગાઉ અને હાલમાં પણ કહેવાતા આર્થિક સહાયો અને વિકસિત દેશો દ્વારા ચલણ બજારોનો ઉપયોગનો વિકલ્પ લગભગ નહીં જેવો જ છે. ખેર, આગામી સપ્તાહે બજારો અમેરિકન ફંડરલ બંકના નિવેદન અને યુરોપિયન બજારોમાંથી સંકેત લેવા પ્રયત્ન કરશે. અસ્થિર સુધી ૧૦૦ ટકા સાયું ફોરકાસ્ટિંગ કરનાર મંથલી ચાર્ટ દ્વારા જુલાઈ અને ઓગષ્ટમાં બજારો કયા ભાવ નીચે બંધ આવશે તેના બાદ સપ્ટેમ્બરમાં

આપવું.

નિકલ (૧૦૨૦) : ગયા સપ્તાહમાં ૯૯૦ આસપાસથી રોકાણ માટે જણાવેલ. ખેર, નિકલમાં ચાર્ટ પ્રાણે તેજની ચાલમાં પ્રવેશ કર્યો છે. આ તેજની ચાલર આગળ વધવાના સંકેત બતાવી રહ્યું છે. તેજની ચાલમાં ૧૦૪૫ મહત્વની રેજીસ્ટર્સ લેવલ કુદાવતા ૧૦૫૭ સુધીનો ટાર્ગેટ આવી શકે છે. નીચામાં ૧૦૦૭ મહત્વનો સપોર્ટ એરિયા રહેશે. ટૂંકમાં હમણાં નીચા મથાળે ખરીદી કરનારને વળતર આપી જશે.

ગોલ્ડ (૨૭૯૧૪) : ગોલ્ડમાં સામાહિક ચાર્ટમાં ખૂબ જ સ્ટ્રોંગ બતાવી રહ્યો છે. આમાં રોકાણ ખૂબ જ પ્રમાણમાં વધી રહ્યું હોવાથી ગોલ્ડમાં તેજની ચાલ

આગળ વધવાના સંકેત બતાવી રહ્યું છે. ઉપરમાં ૨૭૯૫૦ સ્ટ્રોંગ સપાટી વટાવતા ઉપરમાં ૨૮૩૭૦ સપાટી રહેશે. આ સપાટી વટાવતા ૨૮૬૫૦ સુધીની જગ્યા થશે. નીચામાં ૨૭૫૦૦ ખૂબ જ મહત્વની સપાટી રહેશે.

નેચરલ ગેસ (૧૮૧) : નેચરલ ગેસમાં ગયા સપ્તાહ આપણે ખરીદી કરવાનું જણાવેલ હતું. ઉપરમાં ૧૯૫ ટોપ બનાવ્યો છે. આવનાર સપ્તાહમાં ૧૮૭ મહત્વની સપાટી રહેશે. નીચામાં ૧૭૮ ખૂબ જ સ્ટ્રોંગ સપોર્ટ કામ કરશે.

જેઓ ચાર્ટ દ્વારા રોકાણ કરવામાં રસ હોય તેઓને ઉપરના નંબર પર સંપર્ક કરવો. જે આપણને ખૂબ જ સારું વળતર આપી જશે.

દુ ધી પોઈન્ટ..... પા.નં. ૧ નું ચાલુ

દશવિલ છે અને આવનાર ૨ વર્ષમાં તે આવકની અને નફાની દ્રષ્ટિએ દ્રષ્ટિએ તે ૨૦ ટકા કરતાં વધારે વિકાસની અપેક્ષા રાખી રહેલ છે. આ કંપનીએ ના. વ. ૨૦૧૧માં તેનાં તમામ નોનો શેર રોકાણો નાબૂદ કરેલ, તેમ જ એક્ષ ક્ષેત્ર કાર્યકારી મૂડી પણ ૨૭.૯ ટકા જેટલી ઘટાડેલ. અને અપેક્ષા છે કે માર્ચ ૨૦૧૧ સુધી એફ સી સી બી પણ અપેક્ષા છે જેના કારણે ના. વ. ૧૧-૧૩ માં આર ઓ સી ઈ પણ ૧૩૬ બેઝીકી પોઈન્ટ્સ વધશે.

આ શેર રૂ. ૧૫૮ ના લક્ષાંકથી ખરીદો, સ્ટોપલોસ રૂ. ૧૪૦ રાખો. મધ્યમ ગાળાના રોકાણકારોએ આ શેર ઘટાડે રૂ. ૨૨૫ ના લક્ષાંકથી ભેગા કરવા. **બર્ગર પેઈન્ટ્સ (૧**

ટૂંકા ગાળાની રૂમ નિર્ણાયક ૫૧૦૦ પ્રતિકારક સપાટી ૫૩૦૦

તા. ૧૯ સપ્ટેમ્બર, ૨૦૧૧ થી ૨૩ સપ્ટેમ્બર, ૨૦૧૧
નિફ્ટી સાપ્તાહિક બંધ : ૫૦૮૪ (ગત સપ્તાહે ૫૦૫૯)

સોમવારે બજાર અમારા સાપ્તાહિક ટ્રેન્ડ પોઈન્ટ ૫૦૫૦ નીચે ખુલ્યું, અને ૪૯૦૦ના ટેકા સાથે નીચેની રેન્જમાં જ

નિફ્ટી સૂચ

દિનેશ એ. ઠાકુર મો.
૯૮૨૨૦૫૦૯૪૯
dinuthakur@gmail.com
blog site -
http://dinuthakur.blogspot.com

ટ્રેડ થયું. આર બી આઈ ની પોલીસી પહેલાં ગુરુવારે તે ૫૦૫૦ ની સપાટી વટાવી ગયું. શુક્રવારે નવી ૫૧૩૦ ની સપાટી દર્શાવી. શુક્રવારે આર બી આઈ ની પોલીસી પછી થયું પ્રોફીટ બુકીંગ જોવા

મળ્યું અને બજાર ૫૧૦૦ નીચે બંધ આવ્યું સપ્તાહ ૨૦ પોઈન્ટની વૃદ્ધિ સાથે બંધ આવ્યું.

અમારી વન ટુ કા ફોર % ફોર્મ્યુલા મુજબ ટૂંકા ગાળા માટે, મધ્યમ ગાળા માટે અને લાંબાગાળા માટે અનુક્રમે તેજમય અથવા તો મંદીમય રૂબની વિપરિત ચાલની ખાતરી માટે નજીકના ટોપ અથવા તો બોટમથી અનુક્રમે ૫૦, ૧૦૦ અને ૨૦૦ પોઈન્ટનો સ્ટોપલોસ રાખો. નિફ્ટીએ તળિયાની સપાટીથી ૪ ટકા ઉચી સપાટી દર્શાવી છે. બીજા મંદીમય કેન્ડલ આવનાર સપ્તાહે મોટા પ્રમાણમાં વેચવાલી તરફ અંગુલી નિદેશ કરી રહેલ છે. ગાન ફેનનો ટેકો હવે ૪૮૨૫ છે અને બી બેન્ડ સપોર્ટ ૪૭૫૦ છે.

આગામી સપ્તાહ : આ સપ્તાહે માર્કેટ ટ્રેડિંગ રેન્જ (રોજીદા બંધના ધોરણે) ૪૭૮૦ - ૫૩૮૦ વચ્ચે રહેશે. એટલે કે ટ્રેન્ડ પોઈન્ટ ૫૦૮૦ (જેમાં સપ્તાહ દરમ્યાન ટ્રેન્ડ પોઈન્ટને અપડેટ કરવા માટે

સાપ્તાહિક આવક / નુકશાનના ૨૫ ટકા વધારો અથવા ઘટાડો ધ્યાનમાં લો.) તેમ જ અને સાપ્તાહિક રેન્જ +/- ૩૦૦ રહેશે.

૨૦, ૫૦, ૧૦૦, ૨૦૦ દિવસની ઈએમ એ સપાટી નિફ્ટી માટે ૫૦૫૦(-૨૦), ૫૧૮૦(-૪૦), ૫૩૨૦(-૪૦), ૫૪૩૦(-૩૦)).

ઘટાડા સમયે ટ્રેડિંગ ટ્રીગર લેવલ પર તેમની લોંગ પોઝીશનમાંથી નિકળી જવું જોઈએ. આ પછી ફરી ટ્રીગર સપાટીએ અથવા તો નીચેની સપાટીએ વ્યાપારમાં દાખલ થવું જોઈએ. આ રીતે, ટ્રીગર તમારું રક્ષણ કરવામાં, વધુમાં વધુ નફો કરવામાં અને તમારી પોઝીશન જાળવી રાખવામાં મદદરૂપ નિવડશે.

નિફ્ટીની રૂમ અને
જુદા જુદા ચાર્ટ પર ૨૦ એસ એમ એ લાઈન મુજબ નિફ્ટીની શરુઆત અને રૂમ નીચે મુજબ છે. ૩૦ મીનીટ નીચે તરફ ૫૧૦૦, ૮૦ મીનીટ નીચે તરફ, ૫૧૦૦, ટ્રેનિક : નીચે, ૫૬૦૦ સાપ્તાહિક - નીચે ૫૬૦૦.



(દીપનું દર્પણ) - દીપેશ ગોહીલ

મો. ૯૭૨૭૯૦૯૮૦ veenmoney@gmail.com

NAME : NIFTY

BUY ABOVE : 5090

RES-1 : 5180

RES-2 : 5230

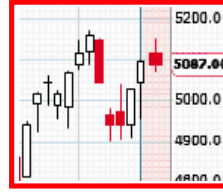
RES-3 : 5350

SELL BELOW : 5090

SUP-1 : 5000

SUP-2 : 4920

SUP-3 : 4810



NAME : BHEL

BUY ABOVE : 1685

RES-1 : 1713

RES-2 : 1747

RES-3 : 1777

SELL BELOW : 1685

SUP-1 : 1667

SUP-2 : 1652

SUP-3 : 1635



NAME : BANK NIFTY

BUY ABOVE : 9720

RES-1 : 9959

RES-2 : 10086

RES-3 : 10280

SELL BELOW : 9720

SUP-1 : 9633

SUP-2 : 9461

SUP-3 : 9334



NAME : BAJAJHOLDING

BUY ABOVE : 735

RES-1 : 747

RES-2 : 759

RES-3 : 771

SELL BELOW : 735

SUP-1 : 727

SUP-2 : 718

SUP-3 : 705



NAME : BHUSHANSTEEL

BUY ABOVE : 337

RES-1 : 352

RES-2 : 366

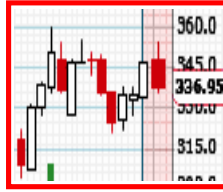
RES-3 : 381

SELL BELOW : 337

SUP-1 : 327

SUP-2 : 318

SUP-3 : 307



NAME : DIVIS LAB

BUY ABOVE : 722

RES-1 : 731

RES-2 : 740

RES-3 : 751

SELL BELOW : 722

SUP-1 : 706

SUP-2 : 690

SUP-3 : 679



OUR PERFORMANCE

STOCKS	REC. HIGH/LOW PRICE	TARGET
NIFTY	5050 4901	1 TARGET ACHIEV.
BANKNIFTY	9660 9250	3 TARGET ACHIEV.
BAJAJAUTO	1625 1568	1 TARGET ACHIEV.
BANKOFBARODA	755 784	1 TARGET ACHIEV.
BHARTIARTL	290 270	1 TARGET ACHIEV.
BHARTIARTL400	372	2 TARGET ACHIEV.

ATTENTION

The material contained in the Economic Revolution is based on Fundamental and Technical analysis & other scientific methods and also the knowledge and belief of author. Error can not be ruled out. The information given is of advisory nature only. The Editor, the Publisher and the Author does not take any consequences arising out of it. All rights reserved. Reproducing to whole or in part of any matter including features without permission is not permitted. Legal jurisdiction is Ahmedabad only. The material given in the Economic Revolution is the views of author only, it not means that Editor is agree with it, so Editor, the Publisher and the printer is not responsible for the contains in writers article.

Narendra Joshi, Editor,
The Economic Revolution.

માર્કેટ ટ્રેન્ડ

માર્કેટ અત્યારે કોન્સોલીડેશન પિરિયડમાં છે. આ માર્કેટનું કેરેક્ટર છે જે દરેક સમયે બોટમ બનાવીને કોન્સોલીડેશન કરે છે. હવે જો આ બોટમ તૂટે તો તમને

ટેકનીકલ એનાલીસીસ ફોર ફ્યુચર ટ્રેન્ડ

ડો. ચંદ્ર વનવારી
મો. ૯૮૨૫૬૦૦૮૪૯
www.vccfuturetrading.com

જેમ કે છેલ્લા ત્રણ મહિનાથી સ્ટોક માર્કેટમાં ડાઉન ટ્રેન્ડમાં છે છતાં પણ સત્યમ કોમ્મ્યુટર, ઈન્ડિયા બુલ જેવા સ્ટોક વધતા રહે છે. હવે રિબ ઈન્ડિયામાં બે મહિનાની તેજ આવી ગઈ છે. હવે આપણે એક એવા સ્ટોક વિષે જાણીએ.

અખન્તા ફાર્મા અને નીતિન ફાયર : એવા એક સેફ સ્ટોક છે જેમાં ૫૧૬૦ લિમીટ અને અનબ લીમીટ અને એકી સાથે ચાલે છે. આવી ચાલમાં લોકોના જાણ થતી નથી. અને ધીરે ધીરે સ્ટોક વધતો જાય છે. અને જ્યારે લોકો જાણતા થાય ત્યારે વોલેટાલીટી વધી જાય છે. જે તે સ્ટોકનું ટેમ્પરરી ટોપ બતાવે છે. આવા સ્ટોકમાં આ બંને સ્ટોક છે. મારા દર્શાવેલા સ્ટોક હજુ સ્ટોપલોસ નીચે ગયા નથી. જેમ કે ડાબર ઈન્ડિયા, જેન ઈન્ડિગેશન, અજન્તા ફાર્મા, નીતિન ફાયર, જેવા સ્ટોક હજુ સ્ટોપલોસ નીચે ગયા નથી. વધુ હવે આવતા અંકે. હેપ્પી ટ્રેડિંગ.

ફાર્મા શેર પર નજર રાખો

સપ્ટેમ્બર માસનું પ્રતિનિધિત્વ ગુરુ કરી રહેલ છે અને ૨૦૧૧ ના વર્ષનું પ્રતિનિધિત્વ રાહુ કરી રહેલ છે. આ રાહુ અને ગુરુનો સંગમ બજારમાં ચંચળતા આણી શકે પરંતુ સાથે સાથે ભારતીય બજારોમાં હકારાત્મક ગતિ પણ દર્શાવી શકે. ખાસ કરીને બેંકીંગ, ઈન્ફ્રાસ્ટ્રક્ચર, ફાર્મા, ઓઈલ અને ગેસના શેરોમાં લેવાલી જોવા મળે.

કુડ ઓઈલ અને શેર બજાર માટેની અમારી આગાહી ફરી એક વાર સાચી પુરવાર થયેલ છે. અમોએ શેરબજાર માટે હકારાત્મક સંકેતનો સ્પષ્ટ ઉલ્લેખ કરેલ હતો. પેઈન્ટસ, ફાર્મા, ઈન્ફ્રાસ્ટ્રક્ચર, મેટલના શેરોએ બજારમાં જોરદાર બાઉન્સ બેક દર્શાવ્યો અને બધા જ ભલામણ કરેલ શેર ટોચની વૃદ્ધિ દર્શાવનાર શેરના લીસ્ટમાં સ્થાન પામ્યા. બજાર પેઈન્ટસ, નેકટર લાઈફ સાયન્સ, ટાટા સ્ટીલ, કેઈઈ ઈન્ડિયા સમાચારોમાં રહ્યા. એમ પણ

જણાવેલ કે હું સમચાર માધ્યમમાં સમાચારો આધારીત અને ઓપરેટર દ્વારા ચલાવાતા શેરની ભલામણો કરવાનું પસંદ કરતો નથી. આ બધી જ ભલામણો પૃથક્કરણ તેમ જ આર્થિક જ્યોતિષની ગણતરી આધારીત જ હોય છે. બજારમાં એવા એનાલીસ્ટ માટે તપાસ કરો કે જેઓ સ્પષ્ટ નિદેશ આપતા હોય અને જો એને તો માં વાત ન કરતા હોય.

ગ્રહોની દ્રષ્ટિએ હવે રોકાણકારો ટૂંકા ગાળાના રોકાણ માટે લ્યુપીન, બજર પેઈન્ટસ, અને સ્ટીલ ઓથોરીટી ઓફ ઈન્ડિયા, પી ફ સી પર નજર રાખી શકે.

છ બેન્કુસે તૈયારી દર્શાવેલ છે અને તેમાંથી કઈ બેંકો કાર્ય કરશે તે અોક્યોબર માસ સુધી નક્કી થઈ જશે.

ઓપ્થો સર્કિટનું યુનિટ આઈપીઓ દ્વારા ૨૧૨ મિલિયન ડોલર એકત્રીત કરશે

હેલ્થકેર ઈકવીપમેન્ટના નિર્માતા ઓપ્થો સર્કિટ (ભારત) એ જણાવેલ છે કે તેમની સંપૂર્ણ માલિકીની કંપની રૂ. ૧૦ બીલીયન એટલે કે ૨૧૧.૭૭ મિલિયન ડોલરનો ઈસ્યુ લાવવા માટે આયોજન કરી રહેલ છે.

ઓપ્થો યુરોકોર લેલ્થકેરનું લીસ્ટીંગ

થોડા માસમાં જ થઈ જશે પરંતુ તે બજારની સ્થિતિ ઉપર આધારીત તેમ આ કંપનીના પ્રવક્તાએ જણાવેલ છે.

એક વખત અમો સાચું મુલ્યાંકન મેળવી લઈએ પછી અમે આગળ વધવા માગીએ છીએ તેમ પણ તેઓએ જણાવેલ. આ આઈપીઓમાં આ કંપનીની પેરેન્ટ કંપની તેનો ૨૫ ટકા સ્ટોક ડાયલુટ કરશે.

આ કંપની તેનું એક ઉત્પાદન યુનિટ ભારત અને મલેશીયા ખાતે સ્થાપીત કરવા માગે છે. આ ઈસ્યુથી મળેલાં નાણાંનો ઉપયોગ તેમાં કરી શકાશે.

નિફ્ટી સ્ટોકસ માટેની ટૂંકા ગાળાની રૂમ અને રિવર્સલ લેવલ નીચે મુજબ છે.
તેનો ઉપયોગ વ્યાપારમાં દાખલ થવા અથવા બહાર નિકળવા બે તબક્કામાં કરો.

STOCK (*stockbelow)	Reversal 500 DMA	TREND
UP		
A Birla Nuv	920	
Adani Ent	570	
Ashok Ley*	26	
Bank Baroda	760	
Bank India*	325	
Bharat Forge*	280	
Crompt Grea*	155	
Glenmark	325	
GMR Infra*	28	
HDIL*	102	
Hind Petro*	370	
Ind Hotel*	71.5	
Indus Ind Bnk	260	
JSW Steel*	670	
LIC Hsg Fin	210	
Lupin	475	
Mphasis*	340	
Patni*	285	
PFC*	150	
Punj Lloyd*	60	
REC Ltd*	175	
SriramTranFin	660	
Syndi Bank*	103	
TechMahindra*	640	
Titan	218	
Tornt Power*	225	

STOCK (*stockbelow)	Reversal 500 DMA	TREND
UP		
Ultra Cem	1110	
Uni Phos*	148	
Union Bank*	246	
DOWN		
Andhra Bnk*	123	
Asian Paint	3150	
BEL*	1585	
Biocon*	335	
Can Bnk*	433	
Coal India	380	
Colgate	990	
Concor*	920	
Cummins*	605	
Exide*	133	
Federal Bnk*	375	
Glaxo*	2070	
IDBI*	107	
IFCI*	35	
IOB*	103	
MCDOWELL*	880	
Mundra Port	152	
OFSS	1840	
Tata Chem*	330	
Yes Bank*	280	
Zeel*	116	

હવે ટ્રેડર્સ અને ઈન્વેસ્ટર્સ માટેની અમારી ૧૫ વિવિધ ડીન્ટમાંથી ૧૧ ડીન્ટ મંદીમય છે. ૫૦ નિફ્ટી સ્ટોકમાંથી ૨૧ નિફ્ટીના શેર તેમના ટૂંકાગાળાના ટેકા નીચે નકારાત્મક ટ્રેડ થઈ રહેલ છે. ૩૮ નિફ્ટી જુનિયર સ્ટોક લાંબા ગાળાના સપોર્ટ ૫૦૦ ડબલ્યુડીએમએ નીચે ટ્રેડ થઈ રહેલ છે. વાયકો નિફ્ટીના ઈન્ડ્રોડે, ઈઓ ડીટેકનીકલ ચાર્ટ અને એન એસ ઈ/બી એસ ઈ સ્ટોકસ મોબાઈલ પર અને મારી સાઈટ <http://dinuthakur.blogspot.com> પર જોઈ શકે છે. -ભારતમાં પ્રથમ વાર અને વિના મુલ્યે

દિનુનું સપોર્ટ એન્ડ રેજીસ્ટ્રેશન, નિફ્ટી ટ્રેન્ડ અને સ્ટોપલોસ પત્રક

Investor	Chart type	Trade%	Beta	Trend	From	Stop-loss	Gain
Derivative	Daily	20	(+1.2)	UP	5040	5070*	+40
Swing trade	Weekly	20	(1-1.2)	UP	4860	5050*	+220
Short term	Bi-weekly	20	(1)	UP	5060	5050*	+20
Medium term	Monthly	20	(1-0.8)	DOWN	5600	5230*	+560
Mutual Fund	Quarterly	10	(-0.8)	DOWN	5630	5300**	+590
Long Term	Yearly	10	(-0.8)	DOWN	5280	5170*	+240

નિફ્ટી માટે (રોજીદો સ્ટોપલોસ + બંધ) / ૨ ટ્રેડર્સને નિફ્ટી માટેની પછીના દિવસની રૂમ તેમ જ સ્ટોપલોસ દર્શાવશે. ટ્રેડર્સ ટ્રીગર પોઈન્ટ નીચે વ્યાપારમાંથી બહાર નિકળી જવું અથવા તો નીચેના ટ્રીગર પોઈન્ટે વ્યાપારમાં દાખલ થવું. જો બજાર રોજીદા સ્ટોપલોસ કરતાં ૩૦ મીનીટ સુધી નીચેની સપાટીએ ટ્રેડ થાય તો રિવર્સ ટ્રેન્ડ ગણાવો.

૪૯૫૦ નીચે ૪૯૦૧, ૪૮૮૩, ૪૮૬૦ ૫૧૫૭ ઉપર ૫૧૬૩, ૫૨૧૦, ૫૨૩૮

ગત સપ્તાહે ખૂબ જ સ્પષ્ટ જણાવેલ કે, ૪૯૨૩ ૪૮૮૩... નિફ્ટી ફ્યુચરે ૪૯૦૧ નો લો દર્શાવેલ... ઉપરાંત જણાવેલ કે ૫૧૫૭ ઉપર ૫૧૬૩... પરંતુ નિફ્ટી ફ્યુચરે ૫૧૫૫નો જ હાઈ દર્શાવેલ તે માહિતી માટે ફક્ત.

બાજ નજરે

પારસ ઘેલાણી મો.
૯૦૯૦૧૦૮૨૭૦
ghelani.paras@gmail.com
parasghelani@rediffmail.com
http://letsgrowtogether111.blogspot.com

★ હોટ પોઝીશનલ ફ્યુચર્સ સ્ટોકસ

(૧) **ફાર્માનાન્સ ટેકનો.**
(૯૬૪.૧૦) :- રૂ. ૮૩૭ સ્ટોપલોસ... નજીકમાં જ ૮૮૨ થી ૮૦૧.

(૨) **પ્રાજ (૭૨.૩૦) :-** રૂ. ૭૦

(૩) **શ્રીરામ ટ્રાન્સપોર્ટ (૬૭૪.૬૫) :-** રૂ. ૬૫૦ સ્ટોપલોસ... નજીકમાં જ ૬૮૪ થી ૭૦૨.

(૪) **જ્યુલિલેટ ફૂડ (૯૦૮.૫૦) :-** રૂ. ૮૮૫ સ્ટોપલોસ... નજીકમાં જ ૮૨૫ થી ૮૩૫.

(૫) **ચંબલ ફર્ટી. (૧૦૬.૮૫) :-** રૂ. ૧૦૨ સ્ટોપલોસ... નજીકમાં જ ૧૦૮ થી ૧૧૧.

★ **હોટ વીકલી સ્ટોક ફ્યુચર :-**
(૧) **આઈડીએફસી (૧૧૨.૭૦) :-** રૂ. ૧૦૭ સ્ટોપલોસ... નજીકમાં જ ૧૧૬ થી ૧૨૦.
(૨) **અરવિંદ (૯૨.૫૫) :-** રૂ. ૮૮ સ્ટોપલોસ... નજીકમાં જ ૮૫ થી ૮૮.
(અનુસંધાન ૨ પાને)

૨૫ પોઈન્ટના રેપો-રેટના વધારા થકી બજાર ઉપર દબાણ

મિત્રો, જ્ય જલારામ, ગયા લેખનું હેડિંગ વાંચી જશો. અને જણાવેલ કે ૪૯૧૧ના સ્ટોપલોસે લેણ જાળવી શકાય. આ બાબત બે સપ્તાહ અગાઉના અમારા લેખના અનુસંધાનમાં જણાવેલ એ લેખ લખતી વખતે નિફ્ટી ૪૭૪૭.૮૦ ઉપર બંધ હતી અને આજે ૫૦૮૪.૨૫ ઉપર બંધ આવી છે. લગભગ ૩૩૭ પોઈન્ટ ઉપર ગઈ છે.

૫૧૬૮ ઉપર ટકી જાય તો નજીકનો ટાર્ગેટ ૫૩૨૭ ધ્યાનમાં રાખવો. અત્યારે વૈશ્વિક માહોલ એવો છે કે ખોટા આત્મવિશ્વાસમાં રાજવાને બદલે બંને તરફી ઝોક ધ્યાનમાં રાખવા જોઈએ. શુક્રવારે રિઝર્વ બેંકે રેપો રેટ માં ૨૫ બેસીસ પોઈન્ટનો વધારો કર્યો જે અપેક્ષિત અને બજારની ધારણા મુજબનો જ હતો. છતાં રિઝર્વ બેંકના ગવર્નર જે વાત કહી તે બજાર માટે નકારાત્મક હતી. ડોલર સામે રૂપિયો

દરે લોનો લીધેલી હશે ત્યાં આવતા ત્રણ મહિનામાં ૨૫ પોઈન્ટનો વધારો આવી શકે. કન્ઝ્યુમર લોનો મોંઘી થશે તથા ઓટો બેન્કની ડીમાન્ડ ઘટશે. ઉંચા વ્યાજ દરોને લીધે ડીમાન્ડ ઘટશે. એક ઈન્ફર્મેશન ટેકનોલોજી અને આઉટ સોર્સિંગના ધંધામાં રોકાયેલી કંપનીઓને વધારે ઓર્ડર મળવાની શક્યતા ઊભી થશે. બીલિંગ ડોલરમાં હશે તેટલા પુરતું તેમના નફામાં ચોક્કસથી વધારો થશે. ડોલરને રૂપિયામાં કન્વર્ઝન કરતાં વધારે પૈસા મળશે જે સરવાળે નફામાં વધારો દર્શાવશે.

દર્શાવે છે. તેમ માની શકાય. જેમ આંકડા પ્રગટ થતાં જાય તેમ તેમવાતા ત્રણ મહિના માટે સારી એન નબળી કંપનીઓને તારવતા જાવ અને તમારું આ કંપનીઓમાં રોકાણ હોય તો ફરી મૂલ્યાંકન રકો. બજારમાં હવે પછી ટૂંકગાળા માટે નવું લેણ કરતા પહેલાં નિફ્ટી ૫૧૬૮ અને ૫૩૨૮ ને પાર કરે છે કે નહીં તે જુઓ. આર્થિક ક્ષેત્રે રિઝર્વ બેંકનો અહેવાલ ચિંતા દર્શાવતો હતો જેની અસર શેર બજાર ઉપર પણ પડી શકે માટે આવતા સપ્તાહે સાવચેતીથી વેપાર ગોઠવવાની

પહોંચેલો. સાપ્તાહિક સપોર્ટ લેવલ ૧૮૩૫ આસપાસનો ધ્યાનમાં રાખવો. એ તૂટે તો પ્રથમ ૧૮૨૭ નું લેવલ આવે અને ત્યારબાદ બજાર ખરાબ થાય તો ૧૭૧૧ સુધી નીચે જઈ શકે. જો કે બંધ બાવ ૧૮૪૫ અને સાપ્તાહિક સપોર્ટ ૧૮૩૪ નીચે બંધ ન આપે તો ફરીથી ૨૦૫૭ સુધી જઈ શકે અને ૨૦૫૭ પાર કરી જાય તો ૨૧૬૭ આસપાસ આ શેરમાં રેજસ્ટ્રેશન જોવા મળે. સોમવારની

૮૦૬ છે અને શુક્રવારે ૭૭૪.૪૦ ઉપર બંધ આપ્યો છે. સાપ્તાહિક ટ્રેડિંગે ૭૫૪ તોડે તો આ શેરમાં નબળાઈ જોવાય અને પ્રથમ બાવ ૭૦૧ તથા બીજો બાવ ૬૨૮ નો આવે. જોકે હાલ પુરતી ઉપરની રેન્જ ૮૨૭-૮૭૭ વચ્ચે સીમિત થઈ ગઈ છે તે ધ્યાનમાં રાખવું.

(૩) ટીસીએસ
બંધ ભાવ : ૧૦૨૭
સપ્તાહ દરમ્યાન ડોલર સામે રૂપિયો

STOCK INDICES : WEEKLY MOVEMENT

	09 - 09 -2011	16 - 09 -2011	+ -
Sensex	16866.97	16933.83	+ 66.86
Nifty	5059.45	5084.25	+ 24.80

વ્યૂહ : સપ્તાહ દરમ્યાન નજીવ વધારા સાથે સેન્સેક્સર અને નિફ્ટી બંધ રહ્યા છે. સાપ્તાહ દરમ્યાન નિફ્ટી ૫૧૬૮ અને ૫૩૨૮ના રેસીસ્ટન્સ લેવલ ધરાવે છે. સાપ્તાહિક સપોર્ટ ૪૯૧૧ ને યથાવત રાખવો જે તૂટે તો નિફ્ટી ૪૭૪૭ સુધી નીચે જઈ શકે. રિપો રેટનો વધારો અને ફુગાવાનો દર ભારતીય બજારો માટે નકારાત્મક પરિણામ ગણી શકાય. બજાર રેન્જ બાઉન્ડ રહેવાની શક્યતા છે. ઉછાળો વેચવાલી જોવાય. બહુ લાંબી પોઝીશનો કરવી નહીં.

વિતેલા સપ્તાહ ના બોટમ ઉપર નજર કરી જુઓ. બે વખત નિફ્ટી ૪૯૧૧ ને સ્પર્શી પણ તોડી શકી નહીં. આ છે સપોર્ટ લેવલનો કમાલ. જો તમને વ્યવસ્થિત સપોર્ટ લેવલ કાઢતા આવડે તો ૧૨મી સપ્ટેમ્બરે નિફ્ટીએ ૪૯૧૧. ૨૫ નો બોટમ બનાવ્યો પરંતુ અમે આપેલા સપોર્ટ લેવલ ૪૯૧૧ ઉપરથી જ પાછી ફરી.

ધસાતો જાય છે. ૪૮ ની સપાટીથી પાછો ફરી ૪૭. ૨૬ ઉપર ફરી રહ્યો છે. આપણો દેશ નેટ ફોરેઈન ટ્રેડની ખાદ્યવાળો દેશ છે. રૂપિયો ઘસાતા આયાતો મોંઘી પડે છે. અમેરિકા તથા યુરોપની પરિસ્થિતિને ધ્યાનમાં લેતા નિકાસો વધી શકે તેમ નથી. જેથી રૂપિયા ઉપર વધારે દબાણ આવશે. ઉપરાંત ફૂડના ભાવ ઘટતા નથી તથા ઘણા બધા પરિબળો ફુગાવો ટકી રહે તેવી ધારણા બાંધવા પ્રેરિત કરે છે. વ્યાજદરો ચરમ સીમા ઉપર છે જેથી વ્યાજ દર સેન્સિટીવ ક્ષેત્રોમાં ડીમાન્ડ ઘટશે. હાઉસિંગ ક્ષેત્રે જ્યાં ફ્લોટિંગ વ્યાજના

કલમ કોટકની
અમારી સલાહ છે. આ સપ્તાહે અમે કોઈ લાંબી વિગતો આપવા માંગતા નથી કે સ્ટોક સ્પેસિફિક લે વેચની સલાહ પણ આપવા માંગતા નથી. સો મવારે તથા

શરદ કોટક મો.
૯૮૨૫૦૬૮૨૧૧

Skotak@KI-TRADE.com
WWW.KI-TRADE.COM

હાલની સરકાર અંજોળોની જેમ વેપારને વધારે મહત્વ આપે છે અને પ્રજાની હાડમારીને ઓછું મહત્વ આપે છે. આપણા નેતાઓને ફરજિયાત ત્રણ મહિના ઝૂંપડ પટ્ટીમાં તથા આ લોકોની જેટલી આવક છે તેટલામાં ફરજિયાત ગુજારો કરાવવો જોઈએ તો જ તેમની શાન ઠેકાણે આવે. આ યુપીએ સરકારથી પ્રજા તો બા પોકારી ગઈ છે. બિલકુલ દિશા વિહીન છે. ખેર, આપણું લોહી બાળવાથી કંઈ નહીં વળે. આવતી ચૂંટણી સુધી આપણે વાટ જોવી પડશે. જે લોકોએ ગઈ ચૂંટણીમાં ભૂલ કરી હોય તેમણે આવતી ચૂંટણીમાં બદલો લઈ લેવો પડશે.

મંગળવારે બજાર કઈ તરફનો ટર્ન લે છે તે તપાસ્યા બાદ જ પોતાનો વેપાર ગોઠવવો જોઈએ. શુક્રવારે આરબીઆઈની રિપોર્ટ બાદ બધો વધારો ધોવાઈ ગયો તે ઘણું કહી જાય છે. છતાં આપની જાણ ખાતર બે ત્રણ સ્ટોકના લેવલની વાત કરીને આ લેખને પુરો કરીશું.

(૧) સ્ટેટ બેંક ઓફ ઈન્ડિયા :
બંધ ભાવ : ૧૬૪૫
સપ્તાહ દરમ્યાન આ શેર ૧૮૦૮.૫૦ નું બોટમ બનાવી બાઉન્સ બેક થયેલો અને ૨૦૪૭.૮૫ ના ટોપ સુધી

સપ્તાહ દરમ્યાન આ શેર ૧૮૦૮.૫૦ નું બોટમ બનાવી બાઉન્સ બેક થયેલો અને ૨૦૪૭.૮૫ ના ટોપ સુધી

ધ્યાનમાં રાખવા જેવો શેર

એચ.ટી. મિડીયા | બંધ ભાવ-૧૪૦ | અંદાજિત ટાર્ગેટ ૨૦૦

આ શેરે છેલ્લા પરિણામોના આંકડા પ્રદર્શિત કર્યા છે જે સુંદર છે. ૪૯૭ કરોડની આવકો દેખાડી છે જે ત્રિમાસિક ગાળા માટે ૬ ટકા અને વાર્ષિક ધોરણે ૨૩ ટકાનો વધારો દર્શાવે છે. ઈબીટીઈએ = ૯૦ કરોડની છે. ત્રિમાસિકનો પ્રોફીટ માર્જીનમાં ૧૦ ટકાનો વધારો કંપનીએ નોંધાવ્યો છે. કંપની ફક્ત ન્યૂઝ પેપરમાં પરોવાયેલી નથી પરંતુ ડાઈવર્સિફાઈડ ધંધો ધરાવે છે. "ફેવર-૧૦૪" અને તેના ડીઝીટલ બીઝનેસની પ્રગતિ જોતા આવતા ૧૮ મહિનામાં આ શેર ૨૦૦ આસપાસનો ભાવ આપે તેવી શક્યતા છે. તેનું મૂલ્યાંકન કરતા ૧૬ પીઈ જે ૨૦૧૩ માટે અંદાજીત અને ઈપીએસ ૧૨.૫ અંદાજીત તો ૪૦ ટકા બા વળતરની શક્યતા છે. ઘટાડે આ શેરને પોર્ટફોલિયોમાં નાંખો.

બજાર જોઈને આ શેરમાં પોઝીશન બનાવવી.

(૨) બેંક ઓફ બરોડા
બંધ ભાવ : ૭૭૪.૪૦
સપ્તાહ દરમ્યાન ૬૮૧ બોટમથી પાછો ફર્યો છે. શુક્રવારના સારા એડવાન્સ ટેક્સના આંકડા થકી પણ આ શેરમાં લેવાલી જોવાઈ હતી. સપ્તાહનો ગેપ

ઘસાતા આ શેરને બળ મળ્યું છે. તથા એડવાન્સ ટેક્સના સુંદર આંકડા થકી લેવાલી જોવાઈ છે. સપ્તાહને અંતે ૧૦૨૬ ના સપોર્ટની આસપાસ જ બંધ આવ્યો છે. જે ન તૂટે તો ફરી ૧૦૭૧ ને ચકાસી શકે. ૧૧૨૦ આસપાસ સાપ્તાહિક રેસીસ્ટન્સ લેવલ આવે તથા ૮૮૦નો સપોર્ટ તોડે તો ૮૩૭ સુધી નીચે જઈ શકે.



રાજનીકાન્ત સી. ૬૬૬૨
ફોન : (૦૨૬૬૭)૨૪૪૮૧૮
(M)૯૮૭૯૬૨૧૯૫૧,
૯૪૨૬૫૮૩૪૫૩
E-mail: Rajanithakkar @yahoo.co.in

સાપ્તાહિક શેર ભવિષ્ય

શેર બજારની તેજી-મંદી ૧૯-૦૯-૨૦૧૧ થી ૨૩-૦૯-૨૦૧૧

૧૯.૦૯.૨૦૧૧	સોમવાર	બજાર તેજ ખુલશે, ૧૦.૫૪ થી ૧૨.૫૪ સારી મંદી. ૧૨.૫૪ થી બેઉ તરફી વધઘટના અંતે નરમ રહેશે. તમામમાં બેઉ તરફી વધઘટ રહેશે.
૨૦.૦૯.૨૦૧૧	મંગળવાર	બજાર નરમ ખુલશે. ૧૦.૩૦ થી ૧૨.૫૬ તેજ રહેશે. ૧૨.૫૬ થી નરમ રહેશે. ૧૧વેલરી, ડાયમંડ, ચા, કોફી, રબર, ટાયર, હોટેલ, મોટેલમાં નરમાઈ રહેશે.
૨૧.૦૯.૨૦૧૧	બુધવાર	બજાર તેજ ખુલશે. ૧૨.૪૦ થી નરમ રહેશે. બેંક, કાગળ, પ્રકાશન, ટેલિકોમ્યુનિકેશન, એવીએશન, હેવી મશીનરીમાં નબળાઈ રહેશે.
૨૨.૦૯.૨૦૧૧	ગુરુવાર	બજાર તેજ ખુલશે. ૦૯.૩૭ થી ૧૩.૦૨ સમ, ૧૩.૦૨ થી ૧૪.૪૯ સામાન્ય નરમ રહેશે. ૧૪.૪૯ થી બજાર એકદમ ૧૧ નરમ રહેશે. લોખંડ, મશીનરી, ઓટો, સિમેન્ટ, ઈન્ફ્રાસ્ટ્રક્ચરમાં નરમાઈ રહેશે.
૨૩.૦૯.૨૦૧૧	શુક્રવાર	બજાર તેજ ખુલી તેજ બંધ રહેશે. લોખંડ, મશીનરી, ઓટો, સીમેન્ટ, ઈન્ફ્રાસ્ટ્રક્ચર, હાઉસિંગમાં નરમાઈ રહેશે.

સૂચના

- ઉપરોક્ત આગાહી માત્ર માર્ગદર્શનના હેતુથી હિંદુ જ્યોતિષશાસ્ત્રના આધારે જ આપવામાં આવેલ છે.
- આપની સહાયકીય વૃત્તિ કે નિર્ણયશક્તિના અભાવે થનાર નફા કે નુકસાન માટે લેખક, સંપાદક કે પ્રકાશક જવાબદાર રહેશે નહીં. આપના નફા કે નુકસાનની જવાબદારીઆપની પોતાની રહેશે.
- દરરોજના નિફ્ટીના લેવલ જોવા માટે www.vyaparbhavishya.com ની મુલાકાત લો.

સેન્સેક્સ ૧૬૫૦૦ સુધી વધીને હેડ એન્ડ સોલ્ડર્સ બનાવી ૧૦૫૦૦ સુધી ઘટશે

નમસ્કાર મિત્રો, દરેક વખતની જેમ સૌ પ્રથમ રાકેશ ઝૂનઝૂનવાલાના પોર્ટફોલિયોના સ્ટોક સ્ટોપલોસ તપાસી લઈએ.

મુજબના શેરમાં સારી રિકવરી જોવા મળશે. શોર્ટ ટર્મ ઈન્વેસ્ટર્સ આપેલા સ્ટોપલોસથી ડીલીવરી બેઈઝ રોકાણ કરી શકે અને તે સ્ટોપલોસ દર અઠવાડિયે ૬

નામ	સ્ટોપલોસ
વીઆઈપી ઈન્ડ.	૭૮૦
ટાઈટન	૧૬૨
રાલીસ ઈન્ડિયા	૧૬૨
લ્યુપીન	૪૨૦
કિસીલ	૭૧૦૦
એગ્રોટેક. ફૂડ.	૩૭૦

પેનિક એન્ડ પ્રોફીટ
નિશેષ એમ. જાની મો.
૯૩૭૬૮૫૮૨૮૪

નામ	સ્ટોપલોસ
અરવિંદ એશિયન પેઈન્ટ	૭૮
બાટા	૩૦૫૨
ગુજરાત ફ્લોરો આઈજીએલ	૬૪૦
ગુજરાત ફ્લોરો આઈજીએલ	૪૬૨
પ્રોટેક્ટ	૪૦૭
ટાઈટન	૧૬૨
ટીટીકે પ્રેસ્ટીજ વિઆઈપી	૨૦૪
એમટેક ઈન્ડિયા લા-ઓપાલ	૨૫૬૭
નેસ્લે	૧૦૫
નીલિન ફાયર નોવાર્ટિસ	૯૭
સુઆવે હોટેલ વિએસટી ઈન્ડ.	૪૧૫
અખંતા ફાર્મા	૮૪૦
	૬૮
	૧૧૮૫
	૨૬૯

ગત અંકમાં જણાવ્યા પ્રમાણે બજારમાં ૧૮૫૦૦ કર સુધીનો વધારો આવ્યા બાદ સેન્સેક્સ ૧૫૬૦૦ ની નીચે જતા ૧૦૫૦૦ સુધીનો ટાર્ગેટ બતાવી શકે છે.

આવનારા ઉછાળામાં નીચે

અપડેટ કરીશ જેથી કરીને ઓછી નુકસાની અને વધારે નફો મેળવી શકાય.

નોંધ : સ્ટોપલોસ બંધ ભાવનો છે. એટલે કે કોઈ શેર આપેલ સ્ટોપલોસની નીચે બંધ આવે તો બીજા દિવસે તેમાંથી નીકળી જવું.

તા. ૧૯ સપ્ટેમ્બર ૨૦૧૧ થી ૨૩ સપ્ટેમ્બર ૨૦૧૧ નાં ટ્રેડિંગ લેવલ્સ

વૈશ્વિક બજારો - અમેરિકન અને યુરોપીયનમાં મજબૂત કમબેક. ૩૭૫૫ દિવસ ઉપર તરફ સીધી સસફર કરી ૬ ટકા જેટલો ઉપર આવ્યો

જ્યારે આપણાં બજારો નિરાશાજનક આઈ આઈ પી નંર અને આર બી આઈ તરફથી થયેલી જાહેરાતને પગલે ફસફસ થયાં. મારી માન્યતા મુજબ આવનાર સપ્તાહ મહત્વનો છે. યુરોપ અને યુએસ રાહતનો દેશ લેશે જ્યારે આપણાં બજારોએ ઈન્ફોર્મેશન નુકશાન દ્વારા રોજ રોજ જોરદાર સ્થિતિસ્થાપકતા બતાવેલ છે. વૈશ્વિક ટેકો પણ ન હતો. આપણે ત્યાં તો પેટ્રોલના ભાવ પણ વધ્યા છે અને તે કારણે ઓ અને જી સી એફ પી ઓ પણ હાલ સ્થગિત થયેલ છે. આ બાબત સરકારશ્રીની અનિર્ણયકતાનાં દર્શન કરાવે છે.

સાપ્તાહિક ટ્રેન્ડ
માધવ રાનડે મો.
૦૯૩૭૧૦૦૨૯૪૩
email: sumamura@dataone.in

ગત સપ્તાહે રૂપિયો નબળો પડવાને કારણે આઈ ટી શેરોએ મજબૂત કમબેક દર્શાવ્યો અને બેંકો પણ અગાઉના સપ્તાહમાં જે નીચી સપાટી બનાવેલ હતી તેની ઉપરની સસપાટી તરફની ગતિ દર્શાવી. હાલના વૈશ્વિક દેખાવમાં આવનાર સપ્તાહમાં આ ચાલુ રહેશે અને વધુ સારો દેખાવ જોવા મળશે. રિલાયન્સ કે જેની પાસે ચાવી છે તે

TER POSN TRADING	weekly	DATE	19th / 23rd	sept 2011	Stoploss
stocks / indices	go	entry	Target		
BSE SENSEX	short	16760	16620/480/340/200/060		16970
	long	17080	17215/450/665/880		16970
BSE AUTO	short	8760	x		8840
	long	8840	x		8760
BSE CAP GOODS	short	11910	x		12040
	long	12160	x		12040
BSE FMCG	short	3905	x		3940
	long	3940	x		3905
BSE HEALTHCARE	short	5955	x		5995
	long	6035	x		5995, 3905
BSE METAL	short	12230	x		12315
	long	12400	x		12315/5955
BSE OIL & GAS	short	8780	x		8910
	long	8910	x		8780
BSE PSU	short	7760	x		7830
	long	7830	x		7760
BSE REALTY	short	1760	x		1785
	long	1810	x		1785

ઈટમાં મોડ્યુલ્સ સેકશન જોવા માટે રજીસ્ટર્ડ થવાની જરૂર રહેશે મારી વેબસાઈટ ૪ એપ્રિલ ૨૦૧૧ થી પેઈડ વેબસાઈટ બનેલ છે. હાલમલાં હું ખૂબ જ આર્થિક શરુઆતના દર રાખી રહેલ છું.

તમે બધાજ એટલે કે ૮ મોડ્યુલ્સ માત્ર રૂ. ૩૦,૦૦૦ માં આખું વર્ષ નિહાળી શકો છો. વધુ માહિતિ માટે મને ૮૩૭૧૦૦૨૯૪૩ પર કોલ કરી શકો છો.

યાદ રાખો મૂડી દુર્લભ છે અને તેનું સન્માન કરવું જરૂરી છે.

હું ચાહું મેલ પર પણ હાજર હોઈ છું, તમે મારો તે પર સંપર્ક કરી શકો છો. મારો યાહુ આઈડી madhavranade1 છે.

એટ્રોલોજી એન્ડ.. પા.નં.૩ નું ચાલુ

જ્યોતિષનો સંપર્ક કરવો જોઈએ ફક્ત ધટાડાના દિવસે જ પરીદી કરો. આવનાર થોડા સપ્તાહોમાં સોનું ખૂબ મજબૂત જ્યોતિષિય સહયોગ મેવવાનું ચાલુ જ રાખશે જ્યાં સુધી શેરબજારની જ્યોતિષિય પરિસ્થિતિ સાનુકૂળ થાય ત્યાં સુધી ચાંદી અને સોનામાં વ્યાપાર કરવાની સલાહ છે. અમોએ સોના અને ચાંદીમાં

કન્સલ્ટન્સી સેવાઓ ચાલુ કરેલ છે જ. ભારતની કુંડળીમાં રાહુના ગ્રહના પ્રતિકૂળ સ્થાનને કારણે ખલેલજનક સમાચારોનો પ્રવાહ ચાલુ જ રહે. હવે તા. ૬ જુન, ૨૦૧૧ થી રાહુનો ગ્રહ ધન રાશીમાંથી વૃશ્ચિક રાશીમાં સ્થળાંતર કરેલ છે તેથી આવનાર ચાર માસ દરમ્યાન સરકારશ્રીની પરિસ્થિતિ કપરી બનશે. આગાહી : જ્યાં સુધી રાહુનો ગ્રહ વૃશ્ચિક રાશીમાં છે ત્યાં સુધી જમીન, સંપત્તિમાં કાયદાના નિયમોનું ઉલ્લંઘન

કરીને કરેલ વ્યવહારો પર તપાસ શરૂ થઈ શકે અને આવી ગેરરીતી બહાર આવી શકે છે.

નવી સંવત ૨૦૬૮ (હિન્દુ નવું વર્ષ) ૪ એપ્રિલ, ૨૦૧૧ થી શરુ થયેલ છે. જ્યારે પણ નવી સંવત ચાલુ થાય છે, પ્રલોકીય સ્થાન, જોડાણ અને ટ્રિપ્લિને કારણે કેટલાંક નવાં સેક્ટર સારો દેખાવ કરવા લાગે છે અને ઘણાં સેક્ટર કે જે ગત સંવતમાં ગતિ દર્શાવતાં હતાં તેઓ ખરાબ દેખાવ કરવાનો ચાલુ રાખે છે.

ખૂબ જ નબળો ઈસ્યુ, અરજી કરી શકાય નહીં આ ઈસ્યુથી દુર રહેવું હિતાવહ જણાય છે

પ્રકાશ કોન્સ્ટ્રોવેલ લી.

આ કંપનીનું હેડક્વાર્ટર મહારાષ્ટ્ર ખાતેના નાસિક ખાતે આવેલ છે અને તે મહારાષ્ટ્ર રાજ્યમાં જ કાર્યરત છે. આ રાજ્યમાં આ કંપનીએ ઘણા પ્રકારના પ્રોજેક્ટ સફળતાપૂર્વક પૂર્ણ કરેલ છે. તેમના ગ્રાહક વર્તુળમાં પબ્લિક વર્ક્સ

સમાવેશ થાય છે.

જોખમી પાસું

● આ કંપની જે ક્ષેત્રમાં કાર્ય કરી રહેલ છે તે ક્ષેત્ર ખૂબ જ હરિકાઈ સમુક્ત છે અને તેથી તેમની આવકમાં વધુપડતી વધઘટ રહી હોય છે.

● તેઓનું કાર્યક્ષેત્ર મહારાષ્ટ્ર પુરતું જ મર્યાદિત છે અને મોટા ભાગના કોન્ટ્રાક્ટ સરકારી સંસ્થાઓના છે જે જોખમી બાબત છે.

આ ઉદ્યોગ

મજૂર અને કર્મચારીઓ આધારિત હોવા છતાં આ કંપનીએ આ અંગે ફરજિયાત રજીસ્ટ્રેશન તેમ જ ઈ એસ આઈ માટે રજીસ્ટ્રેશન કરાવવાનું પણ બાકી છે.

● ઓડિટરોએ છેલ્લા ૫ વર્ષનાં પ્લાન્ટ ગુણવત્તાસભર દર્શાવેલ છે.

● પ્રમોટર્સ / પ્રમોટર ગ્રુપ આ જ પ્રકારના ધંધા સાથે સંકળાયેલ છે તેથી

આર ડી બી રસાયણ લી.

૧૯૮૫માં સ્થાપાયેલ આર ડી બી રસાયણ લી. એક આઈ એસ ઓ ૮૦૦૧:૨૦૦૮ થી પ્રમાણિત કંપની છે જે એફ આઈ બી સી (જમ્બો બેગ્સ) અને વોલન સેક્ટ અને જ વિવિધ વોલન

રહેલ છે. એટલે કે લગભગ ૧૫૦ કરોડના ઢાવા છે.

● છેલ્લા ૩ વર્ષમાં ૨૮ ગ્રુપ

કંપનીઓને નુકશાન કરેલ છે.

● બ્રીકવર્ક્સ દ્વારા તેને ગ્રેડ ૨

આપવામાં આવેલ છે જે કીસીલના ગ્રેડ-૨

ટ્રેકરેક્ટ જોતાં આ બાબત અશક્ય જણાય છે. આ એક કુટુંબ દ્વારા કરવામાં આવતો બિઝનેસ છે અને આ ક્ષેત્રમાં ખૂબ નાના ખેલાડી.

હાલના પ્રાઈઝબેન્ડ ૭૨-૭૮ મુજબ આ ઈસ્યુ ૫૦ ના પીઈ રેશિયોથી મળી

પ્રકાશ કોન્સ્ટ્રોવેલ લી.

ઈસ્યુ ખુલવાની તા.૧૬ સપ્ટેમ્બર ૨૦૧૧ થી ૨૧ સપ્ટેમ્બર ૨૦૧૧

ઈસ્યુનો પ્રકાર ૧૦૦ ટકા બુક બિલ્ટ ઈસ્યુ
કુલ ઈસ્યુની સાઈઝ ૪,૩૪૭,૮૨૬ ઈકવીટી
ઈસ્યુ દ્વારા મળનાર રકમ રૂ. ૬૦ કરોડ
શેરની મૂળ કિંમત રૂ. ૧૦
પ્રાસ્તાવિક કિંમત રૂ. ૧૩૦ થી રૂ. ૧૩૮
ઓછામાં ઓછી અરજી ૫૦ (રૂ. ૬૬૦૦)
વધારેમાં વધારે અરજી ૧૦૦ શેર (રૂ. ૬૬,૬૦૦ રૂ. એક લાખની મર્યાદામાં)

૧૪૦૦ શેર (રૂ. ૧૬૩૨૦૦ બે લાખ મર્યાદામાં)

પ્રમોટર્સ શ્રી પ્રકાશ જે લદ્દા શ્રીમતી અરૂણા પી લદ્દા

કંપનીની રજીસ્ટર્ડ ઓફિસ ૬/૭, ફાલ્કન પ્લાઝા, નેશનલ ઉર્દુ હાઈસ્કૂલ રોડ, સરદાર સર્કલ પાસે, નાસિક ૪૨૨૦૦૧ મહારાષ્ટ્ર

ફોન : +૯૧ ૨૫૩ ૨૫૮૦૭૨૫ ફેક્સ : +૯૧ ૨૫૩ ૨૫૮૭૨૨૦

Email : info@pclnsk.com Website : http://www.pclnsk.com ઈસ્યુના રજીસ્ટ્રાર

ઈ-૨ અને ૩, અંસા ઈન્ડ. એસ્ટેટ, સાકી વિહાર રોડ, સાકીનાકા, અંબેડી (ઈસ્ટ) મુંબઈ ૪૦૦ ૦૭૨

ફોન : +૯૧-૨૨-૪૦૪૩૦૨૦૦ ફેક્સ : ૯૧-૨૨-૨૮૪૭ ૫૨૦૭

Email : ipo@bigshareonline.com Website : http://www.bigshareonline.com

એક ડ્રોન ઈસ્ક્રો અકાઉન્ટ "Escrow Account - PCL Public Issue - R" For Retail Bidders

બુકરનીંગ લીડ મેનેજર ઈન્ડિયન સ્ટેટ્સ સર્વિસ પ્રા. લી. ઈસ્ટીંગ બીએસઈ, એન એસ ઈ

શેરની ફાળવણી

કચુબીઆઈ	નોન ઈન્સ્ટી	છૂટક	કર્મચારીઓ
૨,૧૭૩,૮૧૩	૬૫૨,૧૭૩	૧,૫૨૧,૭૪૦	૦

આઈપીઓનો હેતુ

- કાર્યકારી મૂડીની જરૂરિયાત પુરી કરવા
- બાંધકામનાં સાધનોમાં ચોકાણ
- રિટેઈલ સ્ટોર્સની સ્થાપના
- ગોળા કંપનીઓમાં ચોકાણ
- બીજાં કોર્પોરેટ કારણો માટે
- આ ઈસ્યુના ખર્ચ માટે

કન્સ્ટ્રક્શન સાથે જોડાયેલ છે.

આ કંપની ખાસ કરીને ઈન્ફ્રાસ્ટ્રક્ચર ડેવલપમેન્ટ, કે જેમાં રોડ, હાઈવે, પુલો, બાંધકામ અને જાવળણી સાથે સંકળાયેલી છે જેમાં પબ્લિક પ્રાઈવેટ પાર્ટનરશીપ (પીપીપી) મોડેલ, ઓઈલોગિક પાર્ક, વર્કશોપ, હોસ્પિટલ્સ, એજ્યુકેશન સંસ્થાઓ સાથે સંકળાયેલી છે. તેમ જ સરકારી સ્ટાફ ક્વાર્ટર્સ, હોસ્ટેલ બિલ્ડિંગ અને ઓડિટોરીયમના બાંધકામ ક્ષેત્રે પણ કાર્યરત છે તે ઉપરાંત રહેણાંકીય અને વાણિજ્યિક સંકુલોનું બાંધકામ પણ કરે છે.

રેટીંગ

કેડીટ રેટીંગ કંપની કેર દ્વારા આ કંપનીને ગ્રેડ ૨ ફાળવવામાં આવેલ છે, એટલે કે કેરના મંતવ્ય અનુસાર આ કંપની બીજી આજ પ્રકારની લીસ્ટેડ કંપનીઓની સરખામણીમાં સરેરાશ કરતાં નબળા ફન્ડામેન્ટલ ઘરાવે છે. કેર કંપની પ થી ૧ ગ્રેડ આપે છે જેમાં પ સર્વિસેસ ફન્ડામેન્ટલ અને ગ્રેડ ૧ તદ્દન નબળા ફન્ડામેન્ટલ માટે આપવામાં આવે છે.

ડીપાર્ટમેન્ટ, મહારાષ્ટ્ર રાજ્ય, નેશનલ બિલ્ડિંગ કન્સ્ટ્રક્શન કોર્પોરેશન, મહારાષ્ટ્ર સ્ટેટ પોલીસ હાઉસિંગ અને વેલ્ફર કોર્પોરેશન, મહારાષ્ટ્ર સ્ટેટ રોડ ટ્રાન્સપોર્ટ કોર્પોરેશન, મહારાષ્ટ્ર સ્ટેટ ઈલેક્ટ્રીસિટી ડિસ્ટ્રીબ્યુશન કું. લી., મહારાષ્ટ્ર સ્ટેટ પાવર જનરેશન કું. લી. અને ઈન્ડિયન ઓઈલ કોર્પોરેશનનો

પી યુ ઈલેક્ટ્રોલાસ્ટના આઈ પીઓને મળેલ સામાન્ય પ્રતિભાવ

પી યુ ઈલેક્ટ્રોલાસ્ટનો આઈપીઓ ભરણા માટે તા. ૭.૮.૨૦૧૧ થી તા. ૧૨.૮.૨૦૧૧ સુધી ખુલ્લો મુકવામાં આવેલ હતો અને તે તેના બંધ થવાના અંતિમ દિવસ સુધીમાં તેની ઈસ્યુ સાઈઝ ૫૭,૪૫,૦૦૦ શેર સામે

તફીલ સોલ્યુશન લી. નો આઈપીઓ તા. ૨૬ સપ્ટેમ્બરે

તફીલ સોલ્યુશન લી. તેનો રૂ. ૧૦ નો એક એવા ૫૫,૦૦,૦૦૦ ઈકવીટી શેર સાથેના આઈપીઓ તા. ૨૬મી સપ્ટેમ્બર થી તા. ૪ ઓક્ટોબર, ૨૦૧૧ સુધી મૂડી બજારમાં પ્રવેશી રહેલ છે. આ

પ્રાયમરી માર્કેટના તાણા-વાણા

૭૭,૦૩,૩૪૦ શેર માટેની બીડ મેળવી શકેલ હતો અને આમ આ ઈસ્યુ બંધ થયો ત્યાં સુધીમાં ૧.૩૪ ગણો ભરાઈ જવા પામેલ છે. આ બીડમાં કવોલીફાઈડ ઈન્સ્ટીટ્યુશનલ બાયર્સનો હિસ્સો ૦.૯૮ ટકા, બિન સંસ્થાકીય રોકાણકારોનો હિસ્સો

૧.૮૪ ટકા જ્યારે નાના રોકાણકારોનો હિસ્સો ૧.૬૪ ટકા જેટલો ભરાયેલ છે.

શેર બી એસ ઈ અને એન એસ ઈ પર લીસ્ટ થનાર છે. હાલમાં આ લખાય છે ત્યાં સુધી આ ઈસ્યુનું પ્રાઈઝબેન્ડ નક્કી થયેલ નથી.

તફીલ સોલ્યુશન લી. એક આઈટી સોલ્યુશન કંપની છે જે ફાઈનાન્સિઅલ

કાર્યકારી મૂડીની વાત જ વાહિયાત

આ ઈસ્યુમાંથી રૂ. ૩૫ કરોડ કાર્યકારી મૂડી તરીકે વાપરવાના છે, આ વાત જ વાહિયાત છે.

ના. વ. ૨૦૧૧માં ખરેખર જે સંપત્તિ હતી તે કરતાં ના. વ. ૨૦૧૨ ની સંપત્તિ ૫૦ ટકા વધારે અંદાજેલ છે.

આ સાથે ના. વ. ૨૦૧૧ની સરખામણીમાં નાણાકીય વર્ષ ૨૦૧૨ની નાણાકીય જવાબદારી

ખરેખર હોય તે કરતાં ૫૦ ટકા ઓછી દર્શાવેલ છે. આ ખૂબ અસામાન્ય ઘટના છે. હાલની જવાબદારી પણ

ઉચી સપાટીએ અંદાજી શકાય. તેમના ધંધાનો જે રીતે વિકાસ થયો છે તે જોતાં આ કાર્યકારી મૂડીની વાત જ વાહિયાત જણાય છે.

આ ધંધાના રસ અંગે પ્રશ્ન ઉભા થાય. ● આ પ્રોજેક્ટને બેંક અને નાણાકીય સંસ્થાઓ દ્વારા મદદ મળેલ છે.

● આ કંપનીનો છેલ્લા ૩ વર્ષનો કેશ ફ્લો નકારાત્મક છે.

● આ કંપનીના શેર પ્રમોટરોને ૦.૫૦ પૈસામાં મળેલ છે.

નાણાકીય વિગતો અને મૂલ્યાંકન તા. ૩૧.૩.૨૦૧૧ અંતિત ના. વ. માં આ કંપનીની આવકો રૂ. ૧૨૭ કરોડ અને નફો રૂ. ૧૦.૬૫ કરોડ થયેલ છે તેથી શેરદીઠ આવક રૂ. ૧૨ થયેલી છે.

અગાઉના વર્ષની આવકો અને નફા પર નજર કરીએ તો તે અનુક્રે રૂ. ૧૧૭ કરોડ અને રૂ. ૭.૭૦ કરોડ હતી. જ્યારે શેર દીઠ આવક રૂ. ૮.૦૮ હતી.

આ કંપની એક નાના કુટુંબ દ્વારા અનપ્રોફેશનલ સંચાલન ધરાવતી કંપની છે. રિઅલ એસ્ટેટ અને બાંધકામ ક્ષેત્ર

હાલ ખૂબ જ ઠીન અને પડકારજનક સમયમાંથી પસાર થઈ રહેલ છે. અને આમાં જે ટકી શકે તેવી વાસ્તવિક મૂલ્ય ધરાવતી કંપનીઓ જ શેરબજારમાં મૂલ્ય

ધરાવી શકે છે. હાલમાં જ લીસ્ટ થયેલ વાસ્કોન, આર પી પી ઈન્ફા અને મનીન્ફાના શેર તેના ઈસ્યુ ભાવ કરતાં નીચે મળી રહેલ છે. કેર દ્વારા પણ આ

કંપનીના ફન્ડામેન્ટલ તેની હરિકાઈ કંપનીઓ કરતાં નબળા દર્શાવેલ છે. ખૂબ જ નબળો ઈસ્યુ, અરજી કરી શકાય નહીં.

સર્વિસ ઈન્સ્ટ્રી, ઈન્ફરમેશન ટેકનોલોજી અને ટેલીકોમને સેવાઓ પુરી પાડે છે.

આ કંપની હેંદરાબાદ ખાતે હેડક્વાર્ટર ધરાવે છે અને એક ઓફિસ ઉત્તર અમેરીકા ખાતે પણ ધરાવે છે જે દ્વારા વૈશ્વિક સ્તરે

રહેલ ગ્રાહકોને પ્રોફેશનલ આઈ ટી સેવાઓ પુરી પાડે છે. આ ઉપરાંત આ કંપની વેલ્યુ મેનેજમેન્ટ ટેકનોલોજી

સોલ્યુશન, ટેલીકોમ સોલ્યુશન, બીઝનેસ ઈન્ટેલીજન્સ, ડેટા વેરહાઉસિંગ, ઓપ્ટિકેશન ડેવલપમેન્ટ અને ઓપ્ટિકેશન મેઈન્ટેનન્સ વગેરે સેવાઓ પણ પુરી પાડે

છે. મેરીલ લીન્યુ અને બેંક ઓફ બરોડાનો તેમના ગ્રાહક વર્તુળમાં સમાવેશ થાય છે.

તીજરીયા પોલીપાર્પાલ લી. નો આઈપીઓ તા. ૨૭ સપ્ટેમ્બરે ૨૦૦૬ની સાલમાં

સ્થાપાયેલી, વાસ્કો પાઈસના વ્યવસાય સાથે સંકળાયેલ, આઈ એસ ઓ ૮૦૦૧:૨૦૦૦ પ્રમાણિત તીજરીયા પોલીપાર્પાલ લી. તેનો રૂ. ૧૦ નો એક

નવા ઈસ્યુ

નરેન્દ્ર જોષી

પોલીમર આધારિત ઉત્પાદનો જે મ કે કન્ટેઈનર લાઈનર્સ, પ્રોટેક્ટીવ ઈરીગેશન સિસ્ટમ, કે નાલ લાઈનર વગેરે ના ઉત્પાદન સાથે

સંકળાયેલ છે. પી પી સેક્સ ખાસ કરીને ફર્ટિલાઈઝર્સ, સિમેન્ટ, પોલીમર્સ, કેમિકલ્સ, ટેક્સટાઈલ્સ, મશીનરી, ઓટોમોબાઈલ્સ અને સ્ટીલ ઉદ્યોગમાં

પેકીંગમાં ઉપયોગમાં લેવામા આવે છે. આર ડી બી રસાયણ યુનર ની એફ આઈ બી સી, સરકયુલર જમ્બો બેગ્સ, બેફર બેગ્સ, ઓલ પેનલ બેગ્સ, કન્ક્રીટીવ

ઓ આઈ બી સી અને સ્ટેટિક ડીસ્ટ્રીબ્યુટિવ એફ આઈ બી સીએસ ઉત્પાદિત કરે છે.

વધારામાં એફ આઈ બી સી બીજાં વોલન પ્રોપીલીન ઉત્પાદનો કે જેમાં નાની બેગ્સ, બોક્ષ વોલન બેગ્સ, રફીંગ અન્ડરલેમેન્ટ

ફેબ્રીક્સ, કુરિયર બેગ્સ, ગ્રાઉન્ડ કવર્સ, સીલ્ડે કન્સ અને જીઓ ટેક્સટાઈલ્સ પણ ઉત્પાદિત કરે છે. આ કંપની તેની

વોલન બેગ્સ અને ફેબ્રીક્સ પીપી અને એચડીપી બંનેમાં ઉપલબ્ધ કરાવે છે. તેમનાં ઉત્પાદનો અલ્ટ્રા વાયોલેટ

સ્ટેબીલાઈઝર્સ અને સંકોચન ન થાય તેવાં હોય છે.

જોખમી પાસું ● કંપનીની વૃદ્ધિ ભૂતકાળમાં અસંગત હતી.

● તેના વેચાણનો આધાર એકમાત્ર તેમ જ ઘણા જોડા ગ્રાહકો પર છે.

● છેલ્લા પાંચમાંથી ત્રણ વર્ષમાં નકારાત્મક કેશ ફ્લો છે.

● આ પ્રોજેક્ટસ ઈકવીટી ફંડથી પૂર્ણ થનાર છે.

● ભૂતકાળમાં આ કંપનીએ ડીવીડન્ડ આપેલ નથી.

● આ કંપનીના પ્રમોટરો એસ એલ ડુગરને રૂ. ૨.૫૦ માં, વિનોદ ડુગર ને રૂ. ૦.૭૮ માં અને શીતલ ડુગરને રૂ. ૦.૭૬ માં શેર આપવામાં આવેલ છે.

● ખૂબ ઓછા નફા સાથેનું ઉચ્ચતમ હરિકાઈયુક્ત સેગમેન્ટ

● તેના કાચામાલના ભાવમાં વધારે વધઘટ થતી હોય છે જે મુજબ કંપની માલ આપવામાં મુશ્કેલી અનુભવે છે.

● ખાસ નિયંત્રિત ઉદ્યોગ ખાસ કરીને ફૂડ ગ્રેડ ઉત્પાદનો માટે

એવા ૧,૦૦,૦૦,૦૦૦ શેર સાથે રૂ. ૬૦ કરોડનું ફંડ એકત્રિત કરવાના હેતુથી તા. ૨૭ થી ૨૮ સપ્ટેમ્બર, ૨૦૧૧ સુધી પોતાનો આઈપીઓ ભરણા માટે ખુલ્લો મુકશે. આ કંપનીના શેર બી એસ ઈ અને એન એસ ઈ પર લીસ્ટ કરવાની દરખાસ્ત છે.

સરકાર હિન્દુસ્તાન એરોનોટિક્સમાં ૧૦ ટકા શેર ડિવેસ્ટ કરશે

સરકારશ્રી નવરત્ન સ્ટેટ્સ ધરાવતી પી એસ યુ હિન્દુસ્તાન એરોનોટિક્સમાં ૧૦ ટકા ડિવેસ્ટ કરવા માટે આયોજન કરી રહેલ છે. આ કંપની એરક્રાફ્ટ, હેલીકોપ્ટર્સ, નેવીગેશન અને તેને આનુસંગિક સંદેશાવ્યવહારનાં સાધનોના ઉત્પાદન સાથે સંકળાયેલ છે.

ઓ એન યુ સી નો એફપીઓ ફરી એક વાર મુલતવી અગાઉ ઓ એન યુ સી નો એફપીઓ તા. ૨૩ સપ્ટેમ્બરે જાહેર ભરણા માટે ખુલનાર હતો પરંતુ સરકારશ્રીએ

હાલમાં આ એફ પી ઓ મોકૂફ રાખવા માટેનો નિર્ણય લીધેલ છે. આ અંગે ઓ એન યુ સી એસ્ટેક એક્ષેચેન્સ એક નોટિસ

મોકલીને જણાવેલ છે કે આ એફ પી ઓ માં શેર વેચનાર શેરહોલ્ડરોએ એવો નિર્ણય કરેલ છે કે તેઓ તેમના શેર વેચવા અંગેના નિર્ણયનું પુનઃ મૂલ્યાંકન કરવા માગે છે. જો કે ઈકોનોમિક એક્સના સેક્ટરી આ ગોપાલને જણાવેલ છે કે આ એફ પી ઓ હાલમાં થોડા સમય માટે સ્થગિત કરવામાં આવેલ છે,

શ્રી ગોપાલના ના. વ. ૧૨ ના ૪૦૦૦૦ કરોડના ડિવેસ્ટના લક્ષ્યાંકને સાધ્ય કરી શકાશે તેવો વિશ્વાસ ધરાવે છે. જો કે તેઓએ વધુમાં એમ પણ જણાવેલ છે કે હાલમાં જ્યારે ભજારમાં ભારે વધઘટ થતી હોય ત્યારે અમે ડિવેસ્ટમેન્ટ કરી શકીએ નહીં.

સરકારશ્રીએ હાલમાં જ પેટ્રોલના ભાવમાં રૂ. ૩.૧૪ ની વૃદ્ધિ કરેલ છે. જે આ શેરના ભાવને ઉચકયા હતા કારણ કે આગળ ઉપર ગોણા કંપનીઓનું શેરિંગ બર્ડન ઓછું થાય તેમ છે.

એસ આર એસ લીસ્ટીંગના દિવસે જ ૩૦ ટકા ઘટચો સિનેમા એક્ઝીબીશનના વ્યવસાય સાથે સંકળાયેલ કંપની એસ આર એસ ના શેર શુક્રવારે એટલે કે લીસ્ટીંગના

આર ડી બી રસાયણ લી.

ઈસ્યુ ખુલવાની તા.૨૧ સપ્ટેમ્બર ૨૦૧૧ થી ૨૩ સપ્ટેમ્બર ૨૦૧૧

ઈસ્યુનો પ્રકાર ૧૦૦ ટકા બુક બિલ્ટ ઈસ્યુ
કુલ ઈસ્યુની સાઈઝ ૪,૫૦૦,૦૦૦ ઈકવીટી
ઈસ્યુ દ્વારા મળનાર રકમ રૂ. ૩૨.૪૦ - ૩૫.૫૫ કરોડ
શેરની મૂળ કિંમત રૂ. ૧૦
પ્રાસ્તાવિક કિંમત રૂ. ૭૨ થી રૂ. ૭૯
ઓછામાં ઓછી અરજી ૮૦ (રૂ. ૬૩૨૦)
વધારેમાં વધારે અરજી ૧૨૦૦ શેર (રૂ. ૯૪૮૦૦ રૂ. એક લાખની મર્યાદામાં)

૨૪૮૦ શેર (રૂ. ૧૯૫૯૨૦ બે લાખ મર્યાદામાં)

પ્રમોટર્સ શ્રી સુંદરલાલ ડુગર શ્રી વિનોદ ડુગર શ્રીમતી શીતલ ડુગર બીકાનેર બિલ્ડિંગ,

પ્રથમ માળ, સુટ નં. ૧૦, ૮/૧, લાલ બજાર સ્ટ્રીટ, કલકત્તા. ફોન : ૯૧-૩૩-૨૨૩૦ ૫૬૬૬ ફેક્સ : +૯૧-૩૩-૨૨૪૨ ૦૫૮૮

Email : ipo@rdbgroup.in Website : http://www.rdbgroup.in ઈસ્યુના રજીસ્ટ્રાર

લીક ટાઈમ ઈન્ડિયા (પ્રા) લી. સી-૧૩, પજાલાલ સિલ્ક મિલ્સ કંપાઉન્ડ, એલ બી એસ માર્ગ, ભન્ડુપ વેસ્ટ, મુંબઈ ૪૦૦ ૦૭૮

ફોન : +૯૧-૨૨-૨૫૯૩૮૩૮ ફેક્સ : +૯૧-૨૨-૨૫૯૪૬૬૯

Email : rdb.ipo@linkintime.co.in Website : http://www.linkintime.co.in

બુકરનીંગ લીડ મેનેજર ચાર્ટર્ડ કેપિટલ એન્ડ ઈન્વેસ્ટમેન્ટ લી. બીએસઈ, એન એસ ઈ

૧ બરાબર છે. રહેલ છે. આ ઈસ્યુનું સંચાલન ચાર્ટર્ડ કેપિટલ દ્વારા કરવામાં આવી રહેલ છે કે જેમણે આગાઉ ગત વર્ષે જીસ્કોલ એલોટ્સ આઈપીઓ સંચાલિત કર્યાં હતાં. હાલમાં

આઈપીઓનો હેતુ

- ઉત્પાદન યુનિટ ૨ ખાતે ઉત્પાદન ક્ષમતા વાર્ષિક ૭૪૫૦ મે. ટન કરવા માટે વિસ્તૃતિકરણના ખર્ચને પહોંચી વળા
- બીજાં કોર્પોરેટ કારણો માટે
- આ ઈસ્યુના ખર્ચ માટે

થયેલી જણાય છે આમ છતાં શેર દીઠ આવક ઘટેલ છે.

આ કંપનીની ઈસ્યુ પછીની ઈકવીટી ૧૭.૭૧ કરોડ થશે તે પર શેરદીઠ રૂ. ૫

નાણાકીય વિગત (રૂ. કરોડમાં)

	૩૧-૦૩-૦૯	૩૧-૦૩-૧૦	૩૧-૦૩-૧૧
કુલ આવક (વેચાણ)	૩૦.૬૧	૨૮.૪૭	૪૬.૧૩
જોખમો નફો	૧.૯૫	૦.૭	

૧૭૪૭૩ / ૫૨૦૦ ઉપર બંધ ના આવે ત્યાં સુધી બજારનો મેજર ટ્રેન્ડ નેગેટિવ જ માનવો

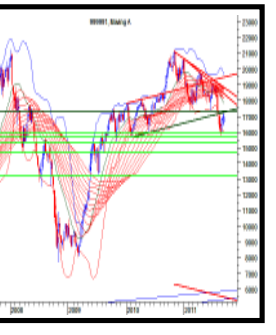
સેન્સેક્સ / નિક્કી
૧૬૯૩૩.૮૩ / ૫૦૮૪.૨૫
 પ્રિય વાંચક મિત્રો,
 લગભગ છેલ્લા ત્રણ સપ્તાહની ચાલનો અભ્યાસ કરતા ત્રણે ત્રણ સપ્તાહ દરમ્યાન સપ્તાહની શરૂઆત નરમ ટોને થયા બાદ સપ્તાહની મધ્યમાં બુધ-ગુરુ વાર તેજ બાદ શુક્રવારે ફરીને બજાર નબળું બંધ આપી રહેલ છે. જે મોટાભાગના (સો-કોલ) કહેવાતા ટેકનીકલ એનાલિસ્ટોના ધ્યાનમાં નથી આવતું એવું અમારું અનુમાન છે.

ડેઈલી ચાર્ટ સ્પષ્ટ પણે ઓફલોડીંગ પેટર્ન એટલે કે ડીસ્ટ્રીબ્યુશનની પેટર્ન બતાવે છે. જ્યારે ટી.વી. તેમજ મોટી

સો વાતની એક વાત કે ૨૦૧૪ પહેલાં ૧૨૦૦૦ / ૩૬૦૦ નિક્કી છે માટે સારા ઉછાળે સ્કિપ્ટ સ્પેસિફિક વેચવું જોઈએ

મોટી ફાયનાન્સિયલ પેપરની સાર્ટ અને પેપર આર્ટિકલ કોન્સોલિડેશનની વાત કરે છે.

અત્યાર સુધી યુરોપ તેમજ વિશ્વના અન્ય દેશો મુશ્કેલીનો સામનો કરતા હતા તો આપણે તેમનાથી કેટલો સમય અલગ ચાલી શકીએ ?



આપણા પોતાના માટે આપણી આદતો બદલવી પડે. તેના ઉપાયો આ મુજબ છે.
 (૧) પેટ્રોલ - ડીઝલનો વપરાશ ઘટાડવો પડે. એક જ જગ્યાએ જવા માટે એક જ ઘરની ત્રણ ત્રણ વ્યક્તિઓ અલગ અલગ ગાડી વાપરતી જોવા મળે છે. તેના ઉપર કાબૂ મુકવો જોઈએ.

માર્વેલસ રિસર્ચ
લલીતભાઈ શાહ
મો. ૯૮૨૫૦૫૬૩૬૬

(૨) પાન - માવા ખાવા જવા માટે પણ મોટાભાગના શ્રીમંતો મોંઘી દાટ ૭-૮ કેએમપીએલવાળી ગાડી લઈને જાય છે તેમાં વળી આવા લોકો જ ગાડીમાં બેઠાં બેઠાં મોંઘવારીના બૂમ બરાડા પાડે છે. શું ૧૦૦ ટકા કરપ્ટ માણસોએ બીજા વિરોધમાં બોલવાનો હક છે ?

હાલની પરિસ્થિતિ આપણે વળી સાચકલ યુગમાં લાવી મુકશે. જે લોકોને અને રાષ્ટ્રની સુખાકારી સુધારી દેશે.

બાકી મોંઘવારીથી પિડીત દેશની પ્રજાને વર્તમાન યુપીએ સરકારના બોલ સ્ટેપ્સ દેખાતા જ નથી અને બધાં જ વિરોધની રાજનીતિ તેમાં ચેનલોવાળા ટીઆરપીની બળતરામાં લોકાના આક્રોશમાં ધી હોમે છે. બાકી મિડીયા-પ્રેસનું કામ પ્રજાને ગેરમાર્ગે દોરવાનું ન હોવું જોઈએ. પણ સત્ય હકીકત પ્રજા અને વાંચકો સામે લાવી મુકવી જોઈએ. અમથી એને "પાંચમી જાગીરનો ખીતાબ" નથી

+૨૬૫.૫૮ / + ૧૦૨.૫૫ પ્લસ અને આગલા સાપ્તાહિક બંધ કરતા +૬૬.૮૬ / + ૨૪.૮૦ નો પોઝીટીવ ક્લોઝ આપેલ છે.

આવતા સપ્તાહમાં બંને ઈન્ડેક્સના સપોર્ટ અને રેજીસ્ટન્સ જોઈ લઈએ.

- સાપ્તાહિક સપોર્ટ**
- સેન્સેક્સ / નિક્કી**
- (૧) ૧૬૮૭૬ / ૫૦૬૨
 - (૨) ૧૬૮૩૮ / ૫૦૨૨
 - (૩) ૧૬૭૩૧ / ૫૦૧૪
 - (૪) ૧૬૭૧૫ / ૪૯૯૯
 - (૫) ૧૬૫૮૦ / ૪૯૮૨
 - (૬) ૧૬૦૬૬ ★ / ૪૯૭૭
 - (૭) ૧૬૦૧૧ / ૪૯૫૩
 - (૮) ૧૫૮૩૦ ૪૮૨૦ ★ ★

૧૮૪૭૬ / ૫૫૪૫ ઉપરનો ક્લોઝ બજારની રુખ મંદીમાંથી સાર્ફડ વેવ એટલે કે ઓફ લોડીંગ પેટર્ન બનાવે

- સાપ્તાહિક રેજીસ્ટન્સ**
- સેન્સેક્સ / નિક્કી**
- (૧) ૧૬૯૬૩ / ૫૧૧૦
 - (૨) ૧૭૦૪૭ / ૫૧૨૩
 - (૩) ૧૭૧૮૦ / ૫૧૪૩
 - (૪) ૧૭૨૧૧ / ૫૧૬૧
 - (૫) ૧૭૨૫૦ / ૫૧૬૯

★ ★ વાળા લેવલો બજાર માટે અતિ મહત્વના લેવલો છે. બાકી ડેઈલી ચાર્ટ ઉપર સ્પષ્ટ સંકેતો ભયંકર વોલેટાલીટી સુચવે છે. જેમાં ૧૬૦૫૦ / ૪૮૦૦ તૂટે તો બજારમાં પેનિક જોવા મળે. તો ૧૬૯૭૦ / ૫૧૧૦ તાકાતથી કોસ કરી ૧૭૪૮૦ / ૫૨૨૫ ઉપર બજારમાં ૧૮૪૭૬ / ૫૫૪૫ ટેસ્ટ કરવાની શક્યતા ઉભી થાય.

ગુન્ટાલ સ્ટીલ એન્ડ પાવર (૫૪૪.૦૫)
 ૫૩૨ના ટેકાને ધ્યાનમાં લઈ ઉપરમાં ૬૦૫/૬૬૦ના ધ્યાને લોંગ થવાય. સ્ટોપલોસ પર ૩નો રાખો.

લ્યુપિન લિ. (૪૭૬.૪૦)
 ૪૭૬ના ટેકાને ધ્યાને લઈ તેજી કરાય ઉપરમાં ૫૨૦-૫૬૦નો ભાવ જોવા મળે.

ફાર્માસિયલ ટેકનોલોજી (૮૬૧.૧૫)
 ૮૬૧ના ટેકાને ધ્યાનમાં રાખી તેજી કરો. ૯૩૦નો ટાર્ગેટ ધ્યાને લો.

કંકન ઈન્ડ. (૧૧.૧૨)
 ૧૦.૯૫ના ટેકાને ધ્યાને લઈ ૧૨.૫૦ કોસ થતાં ૨૫ના ઝડપી ભાવની ગણતરી છે. કંપની અમારા મતે ભવિષ્યનો ડાર્ક હોર્સ મિન્સ ધૂપે રુસ્તમ જેવો શેર છે.

ગોવિંદ રબર (૧૧.૩૨)
 ૧૧.૨૦ના ટેકાને ધ્યાનમાં લઈને ઉપરમાં ૧૮.૨૦નો ટાર્ગેટ છે.

ચિમનલાલ સેઝીયા (૩૦.૫૫)
 ૩૦.૩૦ના ટેકાના ભાવે લોંગ થવાય. ૪૦ થી ૫૪ નો ટાર્ગેટ છે. બધા જ કારણો પોઝીટીવ છે.

બેંકોને ડોલર ઉધાર આપવા માટે ઈસીબીના ફેડને સહયોગથી સોનું લથડવું

યુરોપિયન સેન્ટ્રલ બેંક અને ઈન્ટરનેશનલ પોલીસી મેકર્સ યુરો પ્રદેશની નાણાકીય સંસ્થાઓને ડોલર આપવા સંમત થતાં સોનામાં સૌથી મોટો સાપ્તાહિક ઘટાડો જોવા મળેલ છે.

સોનામાં તાત્કાલીક ડીલીવરીમાં ૧.૫ ટકા એટલે કે એક ઓસના ૧,૭૬૨.૬૮ અમેરિકા ડોલર સુધી ઘટેલ હતા જે અગષ્ટ ૨૬ પછી સૌથી નીચી સપાટી છે, મેલબોર્નમાં સોનાના ભાવ ૧,૭૭૦.૬૫ ડોલર હતા. આ સપાટી ધાતુમાં ૪.૬ ટકાનો ઘટાડો નોંધાયો છે જે ફેબ્રુઆરી ૨૦૦૭ પછી સૌથી વધુ ઘટાડો છે. ડિસેમ્બર ડીલીવરી સોનું પણ ૦.૬ ટકા ઘટીને ૧,૭૭૦.૯૦ ડોલર થયેલ છે.

રાખશે. ડેવિડ લેનોક્ષ, રીસોર્સ એનાલીસ્ટ, ફેટી પ્રોફેટ, સીડનીએ જણાવેલ છે કે અમે આ બાબતે શું બની રહ્યું છે તે પર



ઈસીબીએ ફેડરલ રિઝર્વ બેંક સાથેના તેના સહયોગ અંગે જણાવેલ છે કે ધી બેંક ઓફ ઈંગ્લેન્ડ, બેંક ઓફ જાપાન અને સ્વીસ નેશનલ બેંક યુરો એરિયાની બેંકોની લોનમાં ત્રણ માસની લોનમાં વધારો કરશે કે જેથી તેઓ પાસે બાકીના વર્ષ દરમ્યાન પુરતી નાણાકીય પ્રવાહિતા રહે. ફ્રાન્સ અને જર્મનીના આગેવાનોએ આ સપાટીએ વાતને પુષ્ટી આપેલ છે કે તેઓ ગ્રીસને નાણાકીય સહાય કરવાનું ચાલુ જ

નજર રાખવાનું શરૂ કરેલ છે અને અમે આ માટે કેટલાક સલામત રસ્તા શોધવાનું પણ ચાલુ કરેલ છે. વૈશ્વિક દેવાની કટોકટી ખરાબ થવાની ચિંતા અને માંગમાં ઘટાડો છતાં છેલ્લા ૧૧ વર્ષમાં સોના બજારમાં સોનું આ વર્ષે ૨૪ ટકા વૃદ્ધિ પામેલ છે. સપ્ટેમ્બર દેના રોજ આ ધાતુ ૧,૮૨૧.૧૫ ડોલરના રેકર્ડ ભાવે હતી.

બુઝા હોગા તેરા બાપ ગુજરાતીમાં
હમ જહાં ખરેહ જતો હૈ, વહીં સો લાઈન શુરૂ હો જતી હૈ।
 મુખ્ય કલાકારો નરેન્દ્રભાઈ, એલ.કે.જી., સુષ્માજી, અરુણાજી, શરદ, નિતીષ કુમાર, એમ. અબ્બાસજી, શાહનવાઝજી, આનંદીજી, સ્મૃતીજી (ક્રમો)

MARVELLOUS SMS CLUB MEMBERSHIP

PERIOD	EQUITY FEES (In Rs.)	F&O FEES (In Rs.)	COMBO FEES (In Rs.)
1 Month	10000	30000	35000
6 Month	50000	150000	175000
12 Month	90000	270000	315000
Trail Pack 1 week	3000	9000	11000

Marvellous Global, Inc.
Contact : Mr. LALIT SHAH
Mobile : 098250 56396
રૂબરૂ મુલાકાત માટે ફોન કરીને આવવું.

જે રીતે પેટ્રોલિયમ પ્રોડક્ટના ભાવો વધી રહ્યા છે અને રૂપિયો નબળો પડી રહ્યો છે. તે જોતાં ગમે તે પક્ષની સરકાર હોય પેટ્રોલનો ભાવ વધારો કરતા કરતા ૧૦૦નો ભાવ લાવી દેશે. આનો ઉપાય શો ? કોઈપણ પક્ષની સરકાર આ ભાવ વધારો કાબૂમાં લાવી ના શકે. એ માટે તો આપણે પ્રજાએ સરકાર માટે નહીં પણ

મળ્યો. બાકી મિડીયા ધારે તો દિવસે પણ અમાસની રાત કરી શકે છે. ભલભલી સુર્ય જેવી તાકાતને પણ ત્રહણ લગાડી શકે છે.
 હવે જોઈશું આપણે સપ્તાહ દરમ્યાન બંને ઈન્ડેક્સની ગતિવિધિ. પૂર્ણ થયેલ સપ્તાહ દરમ્યાન ૭૪૭.૮૬ / ૨૩૨.૧૦ પોઈન્ટની રેન્જ બાદ સાપ્તાહિક ઓપનથી

- (૬) ૧૭૪૭૩ ★ / ૫૧૮૦
 - (૭) ૧૭૪૮૪ / ૫૨૦૦ ★
 - (૮) ૧૭૮૨૬ / ૫૨૫૫
 - (૯) ૧૮૦૬૦ / ૫૩૩૫
 - (૧૦) ૧૮૪૬૪ / ૫૩૮૨
 - (૧૧) ૧૮૪૭૬ ★ ★ / ૫૫૪૭ ★ ★
- અને આપેલ ★ વાળા અને

ભારતે બેંચમાર્ક દરમાં વધારો કર્યો

સુબ્રાભાવે બ્રીક અર્થતંત્ર સાથે રેન્ક તોડી
 માર્ચ ૨૦૧૦ થી અત્યાર સુધીમાં ભારતીય રિઝર્વ બેંકે ૧૨મી વખત વ્યાજદરમાં વૃદ્ધિ કરેલ છે અને બ્રીક રાજ્યો કે જેઓ વૈશ્વિક રિકવરીની અસ્થિરતા સામે દેવાના ખર્ચને ઘટાડે છે અથવા તો સુનિયોજિત કરે છે તે રેન્ક તોડી નાખી છે એમ કહી શકાય.

રિઝર્વ બેંક ઓફ ઈન્ડિયાએ રેપોરેટ ૮ ટકામાંથી વધારીને ૮.૨૫ ટકા કરેલ છે એવું કહેવામાં આવેલ છે કે ભુમબર્ગ ન્યુઝ સર્વેના ૧૭ અર્થશાસ્ત્રીઓમાંથી ૧૪ અર્થશાસ્ત્રીઓએ આ નિર્ણય માટેની આગાહી કરેલ હતી, અને ત્રણ એમ માનતા હતા કે આ માટે કોઈ શક્યતાઓ નથી.

આર બી આઈના ગવર્નર ડુવુરી સુબ્રાભાવે બ્રાઝીલ અને રશિયાથી ઉલટા ચાલ્યા છે કે જેઓએ ગત માસે વ્યાજદરમાં ઘટાડો કરેલ છે, જ્યારે ચીને જુલાઈની શરૂઆતથી વ્યાજદર વૃદ્ધિને અટકાવી દીધી છે. ખાદ્ય પદાર્થો અને બળતણનો ઉંચો ભાવ અને રૂપિયામાં નબળાઈ ફૂગવાના દરને ૯ ટકા જેટલો રાખી શકે જે અંકડો છેલ્લા ૯ માસના ફૂગવામાં દરેક માસ કરતાં મોટો છે.

આ નિર્ણય સ્પષ્ટરિતે એ બાબત તરફ અંગુલી નિર્દેશ કરે છે કે આરબી આઈની ટોચની અગ્રીમતા વૈશ્વિક ઉત્થલ પાથલ વિષે ચિંતા હોવા છતાં ફૂગવાને

નાથવાની છે તેવું ઈન્દ્રાનીલ સેનગુપ્તા, મુંબઈ સ્થિત અમેરિકા રોપરિશનના ઉભરતા અર્થશાસ્ત્રીએ જણાવેલ છે. તાજેતરમાં જ થયેલ પેટ્રોલના ભાવ વધારાને કારણે અને રૂપિયાની કિંમતમાં ઘટાડો થવાને કારણે ફૂગવાના દર ઉપર દબાણ તો રહેશે જ.

એપ્રિલ ૨૦૨૧માં ડ્યુ થતા ૭.૮ ટકાના બોન્ડની ઉપજ ચાર બેઝીક પોઈન્ટ અથવા તો ૦.૦૪ ટકા વધી અને શુક્રવારે સાંજે ૮.૩૬ ટકા થઈ જે ૬ માસની ઉંચી સપાટી છે. મુંબઈ શેરબજારનો સેન્સેટિવ ઈન્ડેક્સ ૦.૩ ટકા વધ્યો અને રૂપિયો પણ ૦.૬ ટકા આગળ વધી ડોલર સામે ૪૭.૨૬૫ થયો.

નબળો રૂપિયો



ભારતીય રૂપિયો આ ત્રિમાસિક ગાળામાં ૫.૪ ટકા જેટલો ઘટ્યો છે જે એશિયામાં સૌથી ખરાબ રીતે પછડાયો છે, કારણ કે વૈશ્વિક અર્થતંત્ર નબળું પડતું હોવાને કારણે રોકાણકારો ઉભરતાં બજારોથી વેગળા થયા છે. ભારતમાં વ્યાજ ફૂગવાનો બ્રીક દેશોમાં

સૌથી ઉંચી સપાટી છે જે ઓગષ્ટ માસ સુધીના ૧૩ માસમાં ૯.૭૮ ટકા રહેલ હતો.

વર્ષની શરૂઆતથી ગત માસ સુધી કન્ઝ્યુમર પ્રાઈઝ બ્રાઝીલમાં ૭.૨ ટકા, રશિયામાં ૮.૨ ટકા અને ચીનમાં ૬.૨ ટકા વધી હતી. દક્ષિણ આફ્રિકામાં તે જુલાઈમાં ૫.૩ ટકાની સપાટીએ હતી.

ફૂગાવો સામાન્ય રીતે રિઝર્વબેંકના સુવિધાકેત્ર કરતાં ઉંચો રહેલ છે. સેન્ટ્રલ બેંક દ્વારા એવું વિધાન કરવામાં આવેલ છે કે એક સમયપૂર્વ નિતિવિષયક પરિવર્તન અગાઉની નિતિ વિષયક નિર્ણયોનો પ્રભાવ ઓછો કરે છે અને ફૂગાવાની અપેક્ષા વધારે રહે છે. તેથી એ જરૂરી છે કે વર્તમાન ફૂગાવા વિરોધી



નિતિ ચાલુ જ રહે. ૨૦૧૦ના માર્ચના મધ્યથી સુબ્રાભાવે વ્યાજદરમાં કુલ ૩૫૦ બેઝીક પોઈન્ટ વૃદ્ધિ કરેલ છે. જે રિઝર્વબેંક ૧૯૩૫ માં સ્થપાઈ ત્યારથી ખૂબ વધારે ઝડપી બનેલ છે તેમ ભુમબર્ગે જણાવી રહેલ છે.

આરામદાયક ફૂગાવો

નાણાં મંત્રીશ્રી પ્રણવ મુખરજીએ એક ઈમેલમાં જણાવેલ છે કે જ્યારે વર્ષના ઉત્તરાર્ધમાં વિકાસ દર ઉપર જઈ રહેલ છે ત્યારે આ જે પગલાં લેવામાં આવેલ પગલાંથી ફૂગાવાની સ્થિતિ પહેલાં કરતાં વધુ આરામદાયક હશે.

ભારતમાં ખરીદ શક્તિને રક્ષવા માટે અને વિકાસ દરને જાળવી રાખવા માટે ફૂગાવાને કાબૂમાં રાખવાની જરૂર છે, તેમ આર બી આઈએ જણાવેલ છે.

ગત વર્ષના જુન ૩૦ અંતિત ત્રિમાસિક ગાળામાં ૧.૭ ટ્રીલીયન ડોલરના અર્થતંત્રનો ૭.૭ ટકા વિકાસ થયેલ છે જે ૨૦૦૯ના છેલ્લા ત્રિમાસિક ગાળામાં સૌથી ધીમો છે. પ્રથમ ત્રણ



માસમાં ઘરેલું ઉત્પાદનમાં કુલ ૭.૮ ટકા વૃદ્ધિ થયેલ છે. ભારતનો વિકાસ દર તૂટતો નથી, સુધરી રહેલ છે તેવું સિંગાપુર સ્થિત અર્થશાસ્ત્રી લેઈફ ઈસ્કેનેએ એચ એસ બી સી હોલ્ડીંગ પી એલ સી ખાતે એક અહેવાલમાં જણાવેલ છે. વૈશ્વિક

સાનુકૂળતા ખરેખર ચિંતાજનક છે પરંતુ ભારતનું ભરેલું અર્થતંત્ર એશિયન અર્થતંત્ર કરતાં નબળું છે.

ભારતની સેન્ટ્રલબેંકે જણાવેલ છે કે ઘણા સંકેતો વિકાસદર સુધરી રહેલ છે તેમ દર્શાવી રહેલ છે. ત્યારે હાલના સમયમાં આવનાર થોડા માસ સુધી ફૂગાવાનો દર વધુ રહેશે તેમ જણાય છે, આ વધતો જતો ફૂગાવાનો દર જ મુખ્ય જોખમ છે.

પેટ્રોલના ભાવ

દેશની સૌથી મોટી રિફાઈનરી ઈન્ડિયન ઓઈલ કોર્પોરેશન દ્વારા ચાર માસમાં બીજી વાર પેટ્રોલની કિંમતોમાં ભાવ વધારો કરવામાં આવેલ છે જે ફૂગાવાને વેગ આપી શકે. રૂપિયાની કિંમતમાં ઘટાડો થવાને કારણે પડતરથી નીચે બળતણ વેચવાને કારણે નુકશાન વધતું જતું હતું, તેવું ઈન્ડિયન ઓઈલ ફાઈનાન્સ ડાયરેક્ટર શ્રી પી કે ગોયલે જણાવેલ છે.

પેટ્રોલના આ ભાવ વધારાની પ્રત્યક્ષ અસર ફૂગાવાના ૭ બેઝીક પોઈન્ટ ઉપર થશે આ ઉપરાંત અપ્રત્યક્ષ અસરો પણ હશે.

આ ત્રિમાસિક ગાળામાં ન્યુયોર્કમાં તેલમાં ૬.૬ ટકાનો ઘટાડો થયેલ છે. મુંબઈમાં શુક્રવારે ૫.૪૫ કલાકે તે ૦.૩ ટકા તૂટી એક બેરલના ૮૯.૧ યુ એસ ડોલર થયેલ.

આમ કુડના ભાવ ઓછા થવા છતાં રૂપિયાની કિંમત ઘટવાને કારણે તેલ વધુ મોંઘું પડી રહેલ છે જે ફૂગાવા પર દબાણ લાવી રહેલ છે તેવું મુંબઈ સ્થિત ફેડરલ

બેંક લી. ના ડેપ્યુટી જનરલ મેનેજર જણાવી રહેલ છે.

ચીન અને બ્રાઝીલ

ચાઈનાથી દક્ષિણ કોરિયાના અધિકારીઓએ જણાવેલ છે કે આ રીતે વ્યાજ દર વધવાથી આર્થિક વિકાસ ધીમો પડી શકે છે. બ્રાઝીલમાં વિકાસને સુરક્ષિત રાખવા માટે ૨૦૦૯થી ૩૧ ઓગષ્ટ સુધીમાં પ્રથમ વાર જ સેલિક દરોમાં કપાત કરવાનું પસંદ કરેલ છે.

રશિયાના નીતિના ઘડનારાઓએ કે જેઓ એક જ દરને લક્ષ બનાવતા નથી તેઓએ ૧૪મી સપ્ટેમ્બર માસમાં બજારમાં નાણાકીય પ્રવાહિતા વૃદ્ધિ અને વિકાસ માટે ખરીદ લોન પરનો વ્યાજદર ઘટાડેલ છે, પુનઃખરીદ લોન પરનો વ્યાજ દર પણ ઘટાડેલ છે અને ડીપોઝીટના દરમાં વૃદ્ધિ કરેલ છે.

વડાપ્રધાન મનમોહનસિંગે ગત માસે જણાવેલ કે ફૂગાવાને નાથવો તે સરકારની અગ્રીમતા છે. જ્યારે વિરોધપક્ષોએ ફૂગાવા પરનો અંકુશ ઓછો થવા બદલ તેમની ટીકા કરી હતી જ્યારે વર્લ્ડ બેંકે જણાવેલ છે કે વસ્તીના બે તૃતીયાંસ જેટલી વસ્તી એક દિવસના ૨ યુ એસ ડોલર (આશરે રૂ. ૯૬) માં ગુજારો કરે છે.

હાલમાં ચાલી રહેલ આર્થિક નીતિ અને તે પર લેતાં આવી રહેલ પગલાં ફરી એક વાર ઝડપથી માંગમાં વધારો કરશે અને ૨૦૧૧-૧૨માં ફૂગાવો હવામાંથી પસાર થતા અસ્થિથી વિપરિત થશે તેમ આર બી આઈ એ જણાવેલ છે.