

ધી ઇકોનોમિક રેવલ્યુશન

THE ECONOMIC REVOLUTION

Web site : www.theeconomicrevolution.com
Email : theeconomicrevolution@yahoo.co.in

Everythings that's on Money !!!

● વર્ષ : ૭ ● અંક : ૩૮ ● તા. ૧૪.૦૯.૨૦૧૦ થી ૨૦.૦૯.૨૦૧૦ ● ભાદરવા સુદ ૦૭ થી ભાદરવા સુદ ૧૨ ● સં. ૨૦૬૬ ● તંગી : નરેન્દ્ર ખોષી ● કાર્યાલય : ૧૧૫/૯૯૧, નિર્મલ એપાર્ટમેન્ટ, ટેલિફોન એક્સચેન્જ રોડ, નારણપુરા, અમદાવાદ-૩૮૦ ૦૧૩ ● ફોન નં. : ૨૭૪૫૧૪૪૯, મોબાઇલ : ૯૮૨૫૦૬૫૩૮૭ ●

ઉંચા ઔદ્યોગિક વિકાસ દરને જોઈને ભારતીય બજારોમાં ખેંચાતા વિદેશી રોકાણકારો

નમસ્કાર મિત્રો,
વિતેલા સમાહ દરમ્યાન ભારતીય શેરબજારો વિદેશી મોરચેથી મિશ્ર સંકેતો વચ્ચે નવી વાર્ષિક ઊંચાઈ સ્પર્શીને બંધ રહ્યા હતા. બીએસઈનો સેન્સેક્સ આંક ૩.૧૭ ટકા, ૫૭૮.૨૩ પોઈન્ટ વધીને

સિમેન્ટ શેરોમાં ૫-૧૦ ટકા વચ્ચે ઉછાળો આવ્યો હતો. જેમાં એસીસી ૯ ટકા, અંબુજા સિમેન્ટ ૮.૫ ટકા, અને જયપ્રકાશ એસોસિએટમાં ૬ ટકાનો વધારો જોવા મળ્યો હતો. જોકે વિતેલા અગાઉના બે સમાહ દરમ્યાન આ શેરોમાં ઘટાડા બાદ ચાલુ ઉછાળો ટેકનીકલી અપેક્ષિત હતો અને હજી તેમાં મહિનાના ઊંચા ભાવથી ઘણા દૂર છે. માટે ઉછાળામાં શોર્ટ ટર્મ કામ કરનારને એક્ઝીટ કરવાનું વલણ જ રાખવું.

અર્થતંત્રની ગતિવિધિઓનું પ્રતિબિંબ રહે છે. છેલ્લા થોડા સમાહથી શાંત રહેલા આઈ ટી સેક્ટરમાં હલચલ જોવા મળી હતી. જેમાં ટીસીએસ ૩.૭ ટકા, ઈન્ફોસીસ ૪.૫ ટકા વધ્યા હતા. બેંકિંગ શેરોએ તેજની લીડરશીપ ચાલુ રાખી હતી. જેના પરિણામરૂપ બીએસઈનો બેંકેક્ષ ૪.૧ ટકા વધ્યો હતો. એસબીઆઈ ૭.૫ ટકા, આઈસીઆઈસીઆઈ બેંક ૫.૨ ટકા, અને કોટક મહિન્દ્રા બેંક ૪.૫ ટકા વધ્યા હતા.

નિફ્ટી જૂનિયર ૧.૮ ટકા, સીએનએક્સ મીડકેપ ઈન્ડેક્સ ૨ ટકા, બીએસઈનો બેંકેક્ષ ઈન્ડેક્સ ૩.૫૫ વધ્યા હતા. સ્મોલકેપ શેરોમાં કે આરબીએલ ૪૪ ટકા, મનાલી પેટ્રો ૪૪ ટકા, અને બત્રોનિક અને ઝી ન્યૂઝ માં ૧૫ ટકાનો વધારો નોંધાયો હતો.

વૈશ્વિક પરિસ્થિતિ : અમેરિકામાં અર્થતંત્રની પરિસ્થિતિ હજી નાજુક ચાલી રહી છે. એક પછી એક અર્થતંત્રના નેતાઓ વધારે અસમંજસતાઓ ઊભી કરી રહ્યા છે. મોટાભાગના અર્થશાસ્ત્રીઓ અને ફાયનાન્સ ગુણો તરફથી તેમજ ટિંગ્ગો તરફથી અર્થથેત્ર માટે મિશ્ર વ્યૂહ આવી રહ્યા છે. આ બધાનીવચ્ચે પ્રમુખ ઓબામા દ્વારા ૫૦ બિલિયન ડોલરની ઈન્ફ્રાસ્ટ્રક્ચરમાં ઈન્વેસ્ટમેન્ટની જાહેરાત કરવાની ઘોષણા કરી છે. આપવામાં આ જાહેરાત મદદરૂપ થઈ રહેશે.

બીજી બાજુ યુકેમાં ચલણ પાઉન્ડ ટ્રેડ વેઈટડ બેઝીસ પર ૨૦૦૭ થી લઈને લગભગ ૨૧ ટકા ઘટ્યો છે કે જેના કારણે એક્ષપોર્ટરને ફાયદો મળી રહ્યો છે. આ સિવાય એશિયન બજારોમાં જો કે અમેરિકાની સરખામણીમાં યુકે દ્વારા વધારે સ્ટીમ્યુલસ પેકેજની જાહેરાતની જગ્યાએ ડેફિસીટ ઘટાડાના પગલાંઓ નવા ગઠબંધન સરકાર દ્વારા મક્કમ રીતે લેવામાં આવ્યાં છે જો કે ટૂંકાગાળા માટે ભલે બજારોને પ્રોત્સાહન મળ્યું હતું.

શેરબજારની સમીક્ષા



દિપક અમીન મો. ૯૩૭૭૦૦૮૭૦૮

૧૮૭૮૯.૬૬ ઉપર બંધ રહ્યો હતો. જ્યારે એનએસઈનો નિફ્ટી આંક ૨.૮૩ ટકા ૧૬૦.૬૫ પોઈન્ટ વધીને ૫૬૪૦.૦૫ પર બંધ રહ્યો હતો. સિમેન્ટ કંપનીઓના શેરોમાં સમાચારને પગલે ખરીદી આવી હતી. અને મોટાભાગના

અન્ય મુખ્ય શેરોમાં આઈડીયા ૭.૫ ટકા, જે એસ પીએલ ૪.૭ ટકા, આઈ ડી એફ સી ૫.૩ ટકા, હિન્દાલ્કો ૭ ટકા, સ્ટરલાઈટ ઈન્ડ. ૪.૭ ટકા વધ્યા હતા. જો કે સિમેન્ટ મથાળે સાવચેતીનું વલણ રાખવું અને વ્યવસાયથી બ્રેકઆઉટની રાહ જોવી કારણ કે આ શેરોમાં સીધી વૈશ્વિક

અર્થતંત્રની ગતિવિધિઓનું પ્રતિબિંબ રહે છે. છેલ્લા થોડા સમાહથી શાંત રહેલા આઈ ટી સેક્ટરમાં હલચલ જોવા મળી હતી. જેમાં ટીસીએસ ૩.૭ ટકા, ઈન્ફોસીસ ૪.૫ ટકા વધ્યા હતા. બેંકિંગ શેરોએ તેજની લીડરશીપ ચાલુ રાખી હતી. જેના પરિણામરૂપ બીએસઈનો બેંકેક્ષ ૪.૧ ટકા વધ્યો હતો. એસબીઆઈ ૭.૫ ટકા, આઈસીઆઈસીઆઈ બેંક ૫.૨ ટકા, અને કોટક મહિન્દ્રા બેંક ૪.૫ ટકા વધ્યા હતા.

નિફ્ટી જૂનિયર ૧.૮ ટકા, સીએનએક્સ મીડકેપ ઈન્ડેક્સ ૨ ટકા, બીએસઈનો બેંકેક્ષ ઈન્ડેક્સ ૩.૫૫ વધ્યા હતા. સ્મોલકેપ શેરોમાં કે આરબીએલ ૪૪ ટકા, મનાલી પેટ્રો ૪૪ ટકા, અને બત્રોનિક અને ઝી ન્યૂઝ માં ૧૫ ટકાનો વધારો નોંધાયો હતો.

મિચ્છામી દુક્કડમ્

ધી ઇકોનોમિક રેવલ્યુશનના તમામ વાચક મિત્રો તોમ જ શુભેચ્છાઓ વર્ષ દરમિયાન અમારા દ્વારા અથવા તો અમારા લેખકો દ્વારા જાણતાં-અજાણતાં તોમજ ભૂલથી પાણી કોઈ મનદુઃખ થયું હોય તો તે માટે આ પાર્યુષણ-સંવત્સરી નિમિત્તે ક્ષમા યાચના.

મિચ્છામી દુક્કડમ્
નરેન્દ્ર ખોષી

તેજ હોય કે મંદી, સોનાની ખાણ જેવા ફંડામેન્ટલ મજબૂત શેરોની એટલે કે

MIDCAP - MULTI BAGGER ટીપ્સ

માટે સાચા અને શાણા રોકાણકારો તાત્કાલિક ૦૯૯૨૫૦૦૨૬૧૯ પર સંપર્ક કરો અથવા તો log on

www.theeagleinvestor.co.in

સ્ટોપલોસ વગર ખરીદો

ઈસ્પાત બંધ ભાવ : ૨૧.૪૦

ઈસ્પાત ખરીદો @ ૨૦-૨૧.૬૦

વિકલી ટાર્ગેટ ૨૪.૯૫-૨૭-૨૮ **લલીતભાઈ શાહ**

બાય ટાઇ ક્લેમ બાય રેટ : ૩૩૦-૩૩૫

ટાર્ગેટ : ૩૪૨-૩૪૭ શરદ કોટક

જો વૈશ્વિક પ્રવાહો અને આવનાર સ્થાનિક પ્રસંગને કારણે ઝીગઝાગ રહેશે

તા. ૧૩ સપ્ટેમ્બર, ૨૦૧૦ થી ૧૭ સપ્ટેમ્બર, ૨૦૧૦

બજાર મજબૂત નોટ સાથે બંધ આવ્યું અને જો એફ આઈ આઈ નો નાણાકીય પ્રવાહ રાખેતા મુજબ ચાલુ રહેશે અને વૈશ્વિક બજારો જો સીટકો આપશે તો આ રુખ ચાલુ જ રહેશે.

યુરોપ મુશ્કેલીમાં અને આઈટીની વેદનાઓ પણ ચાલુ, છતાં પણ એડવાન્સ ટેક્ષના આંકડાઓએ બજારને બળ આપ્યું

નિફ્ટી (૫૬૪૦) હકારાત્મક બંધ આવ્યો અને બ્રેકઆઉટ પછી +૧૬૧ પોઈન્ટની વૃદ્ધિ સાથે ૩૨ માસની ઉચ્ચતમ સપાટીએ હકારાત્મક બંધ આપ્યો. ૫૫૨૦ની સપાટી વટાવ્યા પછી બજારને એક દીશા મળી અને ૫૫૦૦ નીચે બંધ આવ્યો ત્યાં સીધી કોઈ નિર્બળતા જોવા મળી નહીં. કેશ શેરોમાં સારો એવો નફો મળ્યો અને ઘણા શેરોએ તો ૨૦ થી ૩૦ ટકા જેટલું વળતર માત્ર ૫ થી ૬ દિવસમાં જ આપ્યું. આવી ૧ગતિ બજારમાં ભાગ્યે જ જોવા મળે છે, તેથી લીવરેજ પોઝીશન ટાળો અને સ્ટોપલોસ તરીકે બંધના ધોરણે ૫૪૦૦ ની સપાટી ગણીને સુરક્ષિત રીતે રમો. અને જો બજાર

પ્રતિકારક સપાટી : ૫૬૮૫-૫૭૩૦-૫૭૬૫

શેરની વાત : મુલ્યવર્ધિત ખરીદી : ટીનાલેટ : હાલની કિંમત રૂ. ૭૬. આ શેરની ફેસ વેલ્યુ ૧૦, બુક વેલ્યુ રૂ. ૪૨.૯, (૧૨ માસથી દોરાર્થ આવેલ છે. ઈપીએસ - ૬૧૭.૭૮ (ટાટા ગ્રુપ) h t t p : / / www.tatatinplate.com ટીનાલેટ : ભારત ખાતેના કોટેડ ટીન અને ટીન ફી સ્ટીલના મોટામાં મોટા ઉત્પાદક છે અને બજારનો ૩૫ થી ૪૦

ટકા હિસ્સો ધરાવે છે. આ કંપની તેના ઉત્પાદનનો ૨૦ થી ૨૫ જેટલો હિસ્સો ડબ્બા બનાવનારાઓને સીધેસીધો મોકલાવે છે તેમ જ આ કંપનીનાં ઉત્પાદનો એસ ઈએશિયાએ, મીડલ ઈસ્ટ અને યુરોપના બીજા વિકસતા દેશો દ્વારા ખૂબ સારી રીતે સ્વીકારાયેલ છે, આ કંપની જે પેકીંગના ધંધામાં છે તે ડબ્બા કાટ રહિત લીડય છે અને ઠંડાં પિણાં તેમ જ પાદ્યજિંના પેકીંગ માટે પણ અનુસંધાન પા.નં. ૪ ઉપર

બાય એન્ડ સેલ

રમેશચંદ્ર મો. ૯૮૯૪૭૪૩૦૯૦ E-Mail: buysell_india@yahoo.com, buysell_stocktips@yahoo.com

આ સમયે ઘણા સ્થાનિક પ્રસંગો આવવાના છે જેમ કે જુલાઈ ઈન્ડસ્ટ્રીયલ પ્રોડક્શન ડેટા (૧૦મી સપ્ટેમ્બર) ઓગષ્ટ ફૂગાવાના આંકડા (૧૪ સપ્ટેમ્બર) એડવાન્સ ટેક્ષની ચુકવણીની વિગતો (૧૫ સપ્ટેમ્બર) અને આર બી આઈ સપોલીસી રિવ્યુ (૧૬મી સપ્ટેમ્બર). આ બધા જ પ્રસંગો, જાહેર જનાર વિગતોને અનુરૂપ તેમની યોગ્ય અસરો બજારમાં ઉપજાવશે જો બજાર મજબૂત સાથે બંધ આપે તો પણ આપણે વૈશ્વિક બજારોની રુખ અને આવનાર આ સ્વદેશી પ્રસંગોને કારણે સાવચેતી રાખવાની છે. અમે તો સલાહ આપીએ છીએ કે હાથ પર રોકડ રાખો અને તમારા વ્યાપારના જોખમને

પ્રભાકર વ્યુ



પ્રભાકર info@akprabhakar.com akprabhakarequity@gmail.com www.akprabhakar.com

ક્રેકશન દાખવવાનું શરૂ કરે તો કોઈ પણ પોઝીશનને એવરેજ કરો નહીં. (બજારમાં ટ્રેડીંગ માટે જો ૧-૨ દિવસ નિફ્ટી ૫૪૦૦ ની સપાટીથી નીચે બંધ આપે અથવા તો ૧-૨ દિવસ ૫૬૫૦ ની સપાટીથી ઉપર બંધ આપે તો ડાયરેકશનલ - જે તે દીશા સુચક કોલ લેવા સલાહ છે.) સાપ્તાહિક ધોરણે ૫૫૮૦ મજબૂત ટેકો છે અને ૫૬૭૦ મજબૂત પ્રતિકારક સપાટી છે અને અત્યારની વિશાળ રેન્જ ૫૪૪૦ થી ૫૭૨૦એ કેટલિક ટેકાની સપાટી અને પ્રતિકારક સપાટીઓ તોડી નાખી છે. બજારને ટેકો આપતી લાંબ ગાળાની મુર્ચીંગ એવરેજમાં ૨૦૦ ડી એમએ ૫૧૮૩ ને ૧૦૦ ડી એમ એ ૫૨૮૭ છે. ૫૪૦૦ ઉપરનો કોઈ પણ બંધ નિર્બળતા દર્શાવે છે.

એચી કોમોડીટી શેર, વૈશ્વિક સ્ટરે ઘઉં અને ચોખાની અછતને કારણે સારી તેજમયતા દર્શાવી રહેલ છે. અહીંથી ફર્ટિલાઈઝર શેર વધુ વૃદ્ધિ માટે સારા જણાય છે. બજાર અધિકમુલ્યઅંકિત થયેલ છે અને ઈ પી એફ આર ડેટા મુજબ વૈશ્વિક ફંડ સુકાઈ રહેલ છે ત્યારે જો એડવાન્સ ટેક્ષના આંકડાએ ટેકો આપવો જોઈએ. હવે વોડાફોન ડીલ પર મુંબઈ હાઈકોર્ટે આપેલ ચુકદાનો અમલ બાકી છે જેમ કે ભારતમાં એફ ડી આઈ, એમ એન્ડ એ અને પી ઈ પ્રવૃત્તિઓ સેસાગોઆ અને કેરન સાથે જોડાયેલ છે જે ફરી નબળા બની રહેલ છે.

હવે ઉર્ધ્વગતિ ભસ દોરવાઈ રહી છે

ગત સમાહે નિફ્ટીએ લગભગ ૩ ટકા જેટલી ઉપરની તેમ જ ૨૭ સમાહ પછીની નિફ્ટીની સોથી ઉંચી સપાટી દર્શાવી હતી. આગળ જતાં આવનાર

કરવી પણ હિતાવહ છે. **એપીલ :** (રૂ. ૭૨) આ શેરે તેની ઉપરની ચેનલમાં ટ્રેડ થાય છે અને હવે તે રૂ. ૭૦૦ ના ટેકાની સપાટી નજીક છે જે દર્શાવે છે કે જો આ સપાટી જળવાઈ રહે તો આ શેરમાં કંઈક પુલબેક પણ શક્ય છે. રસપ્રદ હકિકત એ છે કે આ રેલી દરમ્યાન ૫૦ ડી એમ એ સાતત્યભરી રીતે જળવાઈ રહેલ છે અને હાલમાં તે ટેકાની સપાટીને સ્પર્શ કરી રહેલ છે. હવે ૫૦ ડી એમ એ રૂ. ૬૯૯ છે.

ઉત્કૃષ્ઠ આઈ આઈ પીના ડેટાને કારણે સોમવારે બજાર મોટા ગેપમાં ઉપર તરફ ખુલવાની શક્યતા

લલીતભાઈ શાહ

હોટ ટોક

તનમય જી. પુરોહિત મો. ૯૮૫૦૬૫૯૯૪ CFA, MS-Finance Web Blog : www.tanmaygopal.com

આ શેર રૂ. ૭૧૫ થી ૭૨૦ ના ભાવે ખરીદો. સ્ટોપ લોસ રૂ. ૬૯૯ રાખો તેમ જ લક્ષ્ય રૂ. ૭૫૫ થી ૭૬૦ રાખો. **કેરન :** (રૂ. ૩૨૬) આ તેલનો શેર, વેદાન્તા આ કંપનીમાં હિસ્સો ખરીદવા માગે છે તેવા સમાચાર પછી ચર્ચામાં રહેલ છે. ટેકનીકલી જટિલ હેડ એન્ડ શોલ્ડરની રચના કરેલ છે જ્યાં રૂ. ૩૩૦ની સપાટી નીચે બ્રેકઆઉટ આવેલ છે. હવે જો આ શેર લાંબા સમય માટે આ નીચેની સપાટી જાળવી રાખે તો તે પછીનો ટેકો ૩૧૫ અને રૂ. ૩૦૦ ની સપાટી હોઈ શકે. જ્યારે રૂ. ૩૩૮ અને ૩૪૫ મહત્વનો પ્રતિકારક સપાટી દર્શાવે છે.

ખટ્ટા-મીઠા સહા

- નિશેષ જાની (મો) ૦૯૨૨૭૦૬૭૬૨૨

ઉર્ધ્વગતિ ચાલુ રહી

આ સપ્તાહે નાણાકીય તેમ જ પરસનલ ફેર સ્ટોક સારો જ્યોતિષિય સહયોગ મેળવશે

તા. ૧૦.૦૯.૨૦૧૦
રાઈઝીંગ ચેનલ બ્રેકઆઉટ
 બજાર જ્યારે સેન્સેક્ષમાં ૧૮૫૦૦ અને નિકટીમાં ૫૫૫૫ની નિષ્ણાધિક સપાટીએ બંધ આવવા માટે સક્ષમ થયું ત્યારે બજારે બીજી ઉર્ધ્વગતિ દાખવી. આ સપાટી બજાર માટે ગયા વર્ષની રાઈઝીંગ ચેનલની ટોચની સપાટી હતી. પરિણામસ્વરૂપ રાઈઝીંગ ચેનલ

લાયન રો'ર
લાયન
 roar_lion@yahoo.com

બ્રેકઆઉટ, અને તેથી હવે સેન્સેક્ષ અને નિકટીનો મધ્યમ ગાળા માટેનો લક્ષ્યાંક અનુક્રમે ૨૦૬૨૭ અને ૬૧૮૦. ટૂંકા ગાળાના ટ્રેન્ડિકોણથી જોઈએ તો, આ બંને ઈન્ડેક્ષો બ્રોડબેન્ડ પેટર્ન ઉપર બંધ આવવા સક્ષમ બન્યા અને આ પેટર્ન ફોર્મશન મુજબનો લક્ષ્યાંક સેન્સેક્ષમાં ૧૯૨૮૩ અને નિકટીમાં ૫૭૯૦ની સપાટીએ છે.

પરવલ - મહત્વનો ટેકો
 બે સપ્તાહ પહેલાં બંને ઈન્ડેક્ષોએ

પોઈન્ટની ઉચ્ચતમ સપાટી દર્શાવી, ૫૪૭૯ પોઈન્ટની ની નિમ્ન સપાટી દર્શાવી અને ૫૬૪૦ ઉપર બંધ આપ્યો. નિકટીએ પણ સામાન્ય ધોરણે ૧૬૧ સામાન્ય પોઈન્ટની વૃદ્ધિ સાથે સામાન્યિક બંધ આપ્યો.

સામાન્ય ચાર્ટ પર સેન્સેક્ષ અને નિકટીએ બંનેએ સફેદ બોડીની મુરખુઓની રચના કરેલ છે. આ તેજમય કેન્ડલસ્ટીક પેટર્ન છે અને તેની તેજમય અસરો આવનાર સપ્તાહમાં જોવા મળશે. શુક્રવારે, દૈનિક ચાર્ટ મુજબ બંને ઈન્ડેક્ષોએ ઓપનિંગ સફેદ બોડીની મુરખુઓની રચના કરેલ છે, આ પણ મજબૂત તેજમય રચના છે.

ગત ઓક્ટોબર માસથી બજાર રાઈઝીંગ ચેનલમાં ગતિ કરી રહેલ છે અને આ ચેનલનો ટોચ બજારને મજબૂત પ્રતિકારક સપાટી અર્પી રહેલ છે અને તેથી સપ્લાય ટ્રેન્ડલાઈન ટોચ સેન્સેક્ષમાં ૧૮૫૦૦ અને નિકટીમાં ૫૫૫૫ ઉપર આવી છે. બંને ઈન્ડેક્ષોએ તેમના ઉપર જણાવેલ ટ્રેન્ડલાઈન ટોચ ઉપર બંધ આવેલ છે અને તેથી તેજમય બ્રેકઆઉટ જોવા મળેલ છે. **સેન્સેક્ષ અને નિકટી માટેનો મધ્યમ ગાળાનો લક્ષ્યાંક**

બોટમ્સ નોંધાવેલ છે. સેનસેક્ષે ૧૭૮૧૯-૧૭૩૭૩ની સપાટીએ ને નિકટીએ ૫૩૪૮-૫૨૧૦ની સપાટીએ હાયર બોટમ બનાવેલ છે. જો આ બંને ઈન્ડેક્ષો તેમની હાયર બોટમ (સેન્સેક્ષ ૧૭૮૧૯ અને નિકટી ૫૩૪૮) નીચે બંધ આવે તો જ આ ઉર્ધ્વમુખી રૂપ ભયમાં આવે. આવી બાબતમાં નિમ્ન તરફી રૂપ શરૂ થાય અને તે પછી બજાર પછીની મોટી ઉંચી તળિયાની સપાટી

સેન્સેક્ષ અને નિકટી માટેનો મધ્યમ ગાળાનો લક્ષ્યાંક અનુક્રમે ૨૦૬૨૭ અને નિકટી માટે ૬૧૮૦ છે.

તરફ સરકે જે સેન્સેક્ષમાં ૧૭૩૭૩ અને નિકટીમાં ૫૨૧૦ છે. **જ્યાં સુધી સેન્સેક્ષ અને નિકટી અનુક્રમે ૧૭૩૭૩ અને ૫૨૧૦ ની સપાટી જાળવી રાખે ત્યાં સુધી મધ્યમ ગાળા માટે કોઈ ચિંતા કરવાની જરૂર નથી.**

મુર્વીંગ એવરેજના મોરચે નજર કરીએ તો, બંને ઈન્ડેક્ષોએ તેમના ૨૦ ડી એમ એ (સેન્સેક્ષમાં ૧૮૨૯૨ અને નિકટીમાં ૫૪૮૫) અને ૫૦ ડી એમ એ (સેન્સેક્ષમાં ૧૮૦૮૭ અને નિકટીમાં ૫૪૩૧) ઉપર બંધ આવેલ છે અને તેથી મધ્યમ ગાળાની તેમ જ ટૂંકા ગાળાની રૂપ હકારાત્મક છે.

મોટા ભાગના સંકેતકો મજબૂતાઈ અને 'બાય મોડ' દર્શાવી રહેલ છે. એમ એ સી ડી અને આર ઓ સી એ પણ ખરીદીના સંકેત આપેલ છે અને

જ્યાં સુધી સેન્સેક્ષ અને નિકટી અનુક્રમે ૧૭૩૭૩ અને ૫૨૧૦ ની સપાટી જાળવી રાખે ત્યાં સુધી મધ્યમ ગાળા માટે કોઈ ચિંતા કરવાની જરૂર નથી.

હકારાત્મક ટેરીટરીમાં છે. આર એસ આઈ ૬૮ ની સપાટીએ છે અને બીજી ગતિ દર્શાવી રહેલ છે. સ્ટોકેસ્ટિક ઓસીલેટર ઓવરબોટ ટેરીટરીમાં છે. એડીએક્ષમાં પણ વૃદ્ધિ થયેલ છે અને હાલમાં તે ૨૪ છે. જે દર્શાવે છે કે હાલની રૂપ મજબૂતાઈ ધરાવી રહી છે. દીશાસૂચક સૂચકાંકો પણ 'બાય મોડ' દર્શાવી રહેલ છે. એમ એફ આઈ પણ 'બાય મોડ'માં છે અને તે મુજબ ઓબીવી પણ 'બાય મોડ'માં છે.

ઓપીઆર અત્યાધિક આશાવાદી ક્ષેત્રમાં એટલે કે ૧.૮૩ માં પ્રવેશ કરી રહેલ છે. ૫૪૦૦ના સ્ટ્રાઈક ભાવે ઉચ્ચતમ પુટ રાઈટીંગ તેમ જ ૫૭૦૦ ના સ્ટ્રાઈક ભાવે ઉચ્ચતમ કોલ રાઈટીંગ જોવા મળેલ છે જે દર્શાવે છે કે નિકટી ૫૭૦૦ થી ૫૪૦૦ ની રેન્જમાં રહી શકે. ૫૫૦૦ની સપાટીએ ઓપન ઈન્ડેક્સમાં સારો એવો વધારો દર્શાવે છે કે આ સપાટી ટૂંકા ગાળાની ટેકાની સપાટી હોઈ શકે.

સેન્સેક્ષનો મજબૂત ટ્રેન્ડલાઈન સપોર્ટ ૧૮૫૫૦ છે. સેન્સેક્ષનો ટ્રેન્ડલાઈન રેજીસ્ટ્રેન્સ ૧૮૦૧૦ છે. નિકટીનો મજબૂત ટ્રેન્ડલાઈન સપોર્ટ ૫૫૭૧ છે. સેન્સેક્ષનો ટ્રેન્ડલાઈન રેજીસ્ટ્રેન્સ ૫૭૩૬ છે.

તા. ૧૩ સપ્ટેમ્બર થી ૧૭ સપ્ટેમ્બર, ૨૦૧૦

સપ્તાહ દરમિયાન ગ્રહોની સ્થિતિ સપ્તાહ દરમિયાન ચંદ્રમા વૃદ્ધિક અને

એસ્ટ્રોલોજી અને સ્ટોક માર્કેટ
સતિષ ગુપ્તા મો.
 ૦૯૮૧૧૭૩૮૩૬૬
 ૦૯૮૧૦૦૧૮૪૩૮
<http://www.astrostocktips.in>
 E-mail : astrostocktips@rediffmail.com

ધન રાશીમાં, સુર્ય અને બુધ સિંહ રાશીમાં, કેતુ મિથુનમાં, પરિભ્રમણ કરશે. શુક્ર અને મંગળ તુલામાં, શનિ કન્યા રાશીમાં, રાહુ અને પ્લુટો ધન રાશીમાં, નેપ્ચ્યુન કુંભ રાશીમાં પરિભ્રમણ કરશે. ગુરુ અને યુરેનસ મીન રાશીમાં રહેશે. આ સપ્તાહે બૉકોંગ / ફાઈનાન્સિઅલ શેરો ખુબ સારો જ્યોતિષિય સહયોગ મેળવી રહેલ છે તેથી આંધ્ર બેંક, કેનેરા બેંક, ઓ બી સી ફેડરલ બેંક, એસ બી આઈ, આઈ સી આઈ સી આઈ વગેરે પર ધ્યાન રાખો. **પ્લાસ્ટિક ક્ષેત્ર :** આ ક્ષેત્ર સારો એસ્ટ્રોલોજીકલ સહયોગ મેળવી રહેલ છે તેથી સિન્ટેક્સ, વી આઈ પી ઈન્ડ, નિલકમલ પ્લાસ્ટિક્સ અને સુપ્રિમ ઈન્ડ. વગેરે સેગમેન્ટ પર ધ્યાન રાખો. **ઓઈલ અને ગેસ ક્ષેત્ર :** આ ક્ષેત્ર

પણ ગ્રહોનો ટેકો મેળવી રહેલ છે તેથી ગુજરાત ગેસ, એચ પી સી એલ, ઓઈલ ઈન્ડિયા વગેરે શેર પણ ખાસ ધ્યાન કેન્દ્રિત કરવું.

ઓટો ક્ષેત્ર : આ ક્ષેત્રમાં એલસીવી / એચ સીવી અને દ્વિ ચક્રી તેમ જ ચાર ચક્રીય વાહનોના શેરના ટ્રેડિંગથી દૂર રહો.

પરસનલ ફેર સેક્ટર આ ક્ષેત્રએ પણ એસ્ટ્રોલોજીકલ સહયોગ મેળવવાનું ચાલુ જ રાખેલ છે. ગોદરેજ કન્સ્યુમર્સ, ડાબર, ગોદરેજ ઈન્ડ. લિન્ડ યુનિલીવર, પ્રોક્ટર અને ગેમ્બલર, કોલ્ગેટ અને ગીલેટી આ સપ્તાહે સારો દેખાવ કરશે.

ગ્રહોમાં બદલાવને કારણે **લેદર સ્ટોક** જેવા કે બાટા, ભારતીય ઈન્ડરનેશનલ અને કું બોસ જેવા શેરની માંગ સારી રહેશે અને આવનાર થોડા દિવસોમાં તે ખુબ સારો દેખાવ કરશે.

ગત સપ્તાહની આગાહી : ટ્રેડ કરવા માટે એ સારુ સત્પાહ હતું, નિકટીમાં ૨.૫૧૮૬૪ જેટલી વૃદ્ધિ જોવા મળી. અમારી આગાહી મુજબ, ઓટો સ્ટોકમાં સારી માંગ રહી અને ખાસ કરીને દ્વિ ચક્રીય વાહનો, બજાજ ઓટો ૧૧ ટકા, સ્કૂટર્સ ઈન્ડિયા ૧૨ કા અને કાર્બોનિક મોટર્સ ૩૦ ટકા જેટલા ઉંચે ગયા. મારુતિ અને એમ એન્ડ એમ પ ટકા જેટલા ઉંચે ગયા. ચર્મ ક્ષેત્રમાં પણ કું બોસ અને મયુર લેધરે ૨૬ થી ૩૨ ટકા વૃદ્ધિ દર્શાવી. પરસનલ ફેરમાં પણ ગોદરેજ ઈન્ડ સ્ટાર પર્ફોર્મર રહ્યો અને

તેણે સપ્તાહ દરમિયાન ૨૧ ટકા વૃદ્ધિ દર્શાવી.

સફળ આગાહી (૨૧ ઓગસ્ટ ૨૦૧૦) : ભગવાન ગણેશની કૃપાથી ૨૧ ઓગસ્ટના રોજ અમોએ વિવિધ વેબસાઈટ તેમ જ 'ધી ઈકોનોમિક રેવલ્યુશન'ની વેબસાઈટ તેમ જ અંકમાં કરેલ આગાહી કરેલ કે 'આવનાર સપ્તાહે ઓઈલ અને ગેસ, એવીએશન અને ઘડિયાળ' ક્ષેત્ર સારો દેખાવ કરશે. અમારી આગાહી મુજબ ઓઈલ અને ગેસ સેક્ટરે સારો દેખાવ કરેલ છે અને બીપીસીએલ ૧૮ ટકા, એચપીસીએલ ૮ ટકા અને આઈ ઓ સી ૭ ટકા ઉપર ગયેલ છે. આ ક્ષેત્રો માટે એસ્ટ્રોલોજીકલ સપોર્ટ એટલો મજબૂત હતો કે ૨૭ મી ઓગસ્ટ, ૨૦૧૦ ના રોજ જ્યારે નિકટી ૬૯ પોઈન્ટ નીચે હતો ત્યારે આ સેક્ટરના બધા જ શેર જેવા કે બીપીસીએલ, એચ પી સી એલ, આઈ ઓ સી, સગેઈલ, ઓઈલ ઈન્ડિયા અને ઓ એન જી સી વગેરે ગ્રીનમાં બંધ આવેલ હતા. એવીએશન ક્ષેત્રમાં જાગસન એરલાઈન્સ ૪૪ ટકા જેટલો ઉંચે ગયેલ તેમ જ બીજા શેરોએ પણ આ સપ્તાહ દરમિયાન સારી સ્પાઈ દર્શાવી હતી. ઘડિયાળના ક્ષેત્રમાં ટાઈટન અને ટાઈમેક્ષ પણ ૬ થી ૨.૯ ટકા જેટલા ઉપર ગયા હતા.

જે સેક્ટર મજબૂત એસ્ટ્રો સપોર્ટ મેળવવા હોય તે સામાન્ય રીતે બજારની નિમ્નગતિમાં અસરક્રમિત થતાં નથી.

સૂચકાંકો (ઈન્ડેક્ષ)ની સપાટી

	S3	S2	S1	CLOSE	R1	R2	R3
Nifty	5524	5567	5604	5640	5683	5736	5790
Sensex	18383	18540	18671	18799	18930	19127	19332

ગત સપ્તાહની ભલામણો પર એક નજર

ગત સપ્તાહે આપણા બધા જ શેરોએ સહેલાઈથી તેમના લક્ષ્યાંક સાધ્ય કરેલ હતા આ સપ્તાહના સ્ટાર પર્ફોર્મર હતા એમ આર એફ અને બજાજ ઓટો કે જેઓએ નીચેના પ્રક્રમમાં દર્શાવ્યા મુજબ દેખાવ કર્યો હતો.

STOCK	Reco. Price	Tgt	Reached	Lot Size	Profit
Buy BajAuto	2871	2952	3070	125	Rs.24,875
Buy LMW	2338	2462	2520	100	Rs.18,200
Buy MRF	8661	9189	9420	50	Rs.37,950
Buy Bosch	6299	6435	6508	125	Rs.26,125
Buy Thermax	784	806	812	300	Rs.8,400
				Total	Rs.1,15,550

આગામી સપ્તાહ માટે ભલામણ

STOCK	RECO.	PRICE	TARGET	REACHED
BUY JAINIRRIG	1244	1234	1263	1282
BUY OBC	455	449	464	474
BUY ABNUVO	871	862	887	906
BUY UNIONBNK	355	350	364	373
BUY IDFC	189	187	195	202

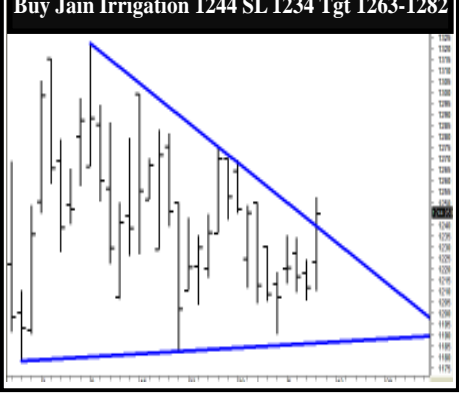
'હેમર' ની રચના કરી હતી, જે એક બુલીશ રિવર્સલ કેન્ડલ પેટર્ન છે. પરિણામસ્વરૂપ, આ પછી બજારે તેજમયતા દર્શાવી અને રાઈઝીંગ ચેનલ ઉપર બંધ પણ આપ્યો. આ રીતે જોતાં સેન્સેક્ષ અને નિકટી માટેનું રિવર્સલ લેવલ અનુક્રમે ૧૭૮૧૯ અને નિકટી માટે ૫૩૪૮ ખુબ જ મહત્વ ધરાવે છે. જ્યાં સુધી સેન્સેક્ષ માટે ૧૭૮૧૯ અને નિકટી માટે ૫૩૪૮ની સપાટી જાળવી રહેશે, આ ઉર્ધ્વગતિ ચાલુ જ રહેનાર છે.

અનુક્રમે ૨૦૬૨૭ અને નિકટી માટે ૬૧૮૦ છે.

ઉપર જણાવેલ પેટર્નની રચના થોડા લાંબા સમયથી મગજમાં રહેલ છે. પરંતુ જો આપણે ટૂંકા ગાળાની ઈટનેમિક પેટર્નની રચના વિષે વિચાર કરીએ તો સેન્સેક્ષ અને નિકટી બંને માટે બ્રોડબેન્ડ ફોર્મશન જોવા મળશે. જ્યારથી સેન્સેક્ષ અને નિકટી બ્રોડબેન્ડ ફોર્મશનની રાઈઝીંગ ટ્રેન્ડલાઈન (સેન્સેક્ષ ૧૮૬૭૨ અને નિકટી ૫૫૭૮) ઉપર બંધ આવેલ છે, ત્યારથી બ્રોડબેન્ડ પેટર્ન બ્રેકઆઉટ જોવા મળેલ છે. આ બ્રોડબેન્ડ પેટર્ન બ્રેકઆઉટ માટેનો લક્ષ્યાંક સેન્સેક્ષમાં ૧૯૨૮૩ અને નિકટીમાં ૫૭૯૦ છે.

હાલની ઉર્ધ્વગતિમાં બંને ઈન્ડેક્ષો, સેન્સેક્ષ ૧૭૮૧૯ અને નિકટી ૫૩૪૮ની સપાટીએથી રિબાઉન્ડ થયેલ છે અને આ પ્રક્રિયા દરમિયાન હાયર વૃદ્ધિ દર્શાવી.

આગામી સપ્તાહે ધ્યાનમાં રાખો



બજારો એડવાન્સ ટેક્ષના આંકડા સારા આવવાની ધારણાએ મક્કમ

વિવેલા સપ્તાહે બીએસઈ સેન્સેક્ષ (૧૮૭૯૯.૪૩) અને નિકટી (૫૬૪૦.૦૫) બંને ૩.૦૨ ટકા અને

બુલેટ
નરેન્દ્ર નયનાની મો.
 ૯૮૯૮૧૬૨૭૭૦
nainaninarendra@Hotmail.com
Yahoo.Messenger:Id-narendranainani
www.narendranainani.blogspot.com

૨.૦૯ ટકા વધીને બંધ આવ્યા હતા. નિકટી ફ્યુચર સપ્ટેમ્બર ૮.૨૦ પોઈન્ટના ડીસ્કાઉન્ટમાં હતો. નિકટી સપ્ટેમ્બર ૫૬૦૦ ના કોલ ઓપ્શનમાં ભારે રસ જોવાયો હતો. **સેન્સેક્ષમાં સપોર્ટ ૧૮૪૩૦ તથા રેજીસ્ટ્રેન્સ ૧૯૨૦૦ જ્યારે નિકટીમાં સપોર્ટ ૫૫૩૦ અને રેજીસ્ટ્રેન્સ ૫૭૬૦ નો છે.** આરબીઆઈ ૧૬ સપ્ટેમ્બર ૨૦૧૦ના રોજ મોનેટરી રિવ્યુની મિટીંગ માટે મળશે. કોલ ઈન્ડિયા ઓક્ટોબરમાં ૩ બિલીયન ડોલરનો

આઈપીઓ લાવશે.

એસબીઆઈ અને ટાટા સ્ટીલ ના ઓપન ઈન્ડેક્સમાં સપ્ટેમ્બર સિરીઝમાં રસ જોવાયો હતો. આઈડીબીઆઈ ના સપ્ટેમ્બર ના કોલ ઓપ્શનમાં સ્ટ્રાઈક પ્રાઈઝ ૧૪૦ માં સારી પોઝીશન લેવાની જોવા મળી છે. એસબીઆઈ માં કોલ ઓપ્શનમાં સપ્ટેમ્બર માસના સ્ટ્રાઈક પ્રાઈઝ ૩૦૦૦ પણ જોવા મળેલ છે.

ફ્યુચર ઓપ્શનના ખેલાડીઓ માટે ૧. આઈડીબીઆઈ (૧૩૯.૦૫) લોટ સારીજ ૨૦૦૦ શેર

● સપ્ટેમ્બર માસના સ્ટ્રાઈક ભાવ ૧૫૦ થી ૪.૮૫ રૂ. ના ભાવે એક કોલ ઓપ્શન ખરીદો.

● સપ્ટેમ્બર માસના ૧૫૦ ના સ્ટ્રાઈક પ્રાઈઝથી રૂ. ૧.૭૫ ના ભાવે એક કોલ ઓપ્શન વેચો.

ચુકવેલ પ્રિમિયમ = ૪.૮૫ * ૨૦૦૦ = ૯૭૦૦.૦૦ રૂ.

મેળવેલ પ્રિમિયમ = ૧.૭૫ * ૨૦૦૦ = ૩૫૦૦.૦૦ રૂ.

ચોખ્ખું ચુકવેલ પ્રિમિયમ = ૯૭૦૦.૦૦ - ૩૫૦૦.૦૦ = ૬૨૦૦.૦૦ રૂ.

વધારેમાં વધારે નફો = ૧૫૦ - અસિમિત

● **વેચો એક કોલ ઓપ્શન :** સપ્ટેમ્બર માસ સ્ટ્રાઈક ભાવ ૫૦૦ થી રૂ. ૧૩.૦૦ ના ભાવે

મેળવેલ પ્રિમિયમ = ૧૩.૦૦ * ૧૦૦૦ = ૧૩૦૦૦.૦૦ રૂ.

વધારેમાં વધારે નફો = ૫૦૦ - ૪૯૧.૯૦ = ૮.૧૦ * ૧૦૦૦ = ૮૧૦૦ + ૧૩૦૦૦.૦૦ = ૨૧૧૦૦.૦૦ રૂ.

વધારેમાં વધારે નફો = ૧૫૦ - અસિમિત

● **૧. ઓરિએન્ટ બેંક (૪૫૫.૪૫)** ઘટાડે આ સ્ટોક ખરીદીને વેપાર કરો.

● **૨. એસબીઆઈ (૨૯૮૪.૦૫)** ઘટાડે આ સ્ટોક ખરીદીને વેપાર કરો.

● **૩. એસબીઆઈ (૨૯૮૪.૦૫)** ઘટાડે આ સ્ટોક ખરીદીને વેપાર કરો.

● **૪. એસબીઆઈ (૨૯૮૪.૦૫)** ઘટાડે આ સ્ટોક ખરીદીને વેપાર કરો.

● **૫. એસબીઆઈ (૨૯૮૪.૦૫)** ઘટાડે આ સ્ટોક ખરીદીને વેપાર કરો.

● **૬. એસબીઆઈ (૨૯૮૪.૦૫)** ઘટાડે આ સ્ટોક ખરીદીને વેપાર કરો.

● **૭. એસબીઆઈ (૨૯૮૪.૦૫)** ઘટાડે આ સ્ટોક ખરીદીને વેપાર કરો.

● **૮. એસબીઆઈ (૨૯૮૪.૦૫)** ઘટાડે આ સ્ટોક ખરીદીને વેપાર કરો.

● **૯. એસબીઆઈ (૨૯૮૪.૦૫)** ઘટાડે આ સ્ટોક ખરીદીને વેપાર કરો.

૧૪૦ = ૧૦ * ૨૦૦૦ = ૨૦૦૦૦ - ૬૨૦૦ = ૧૩૮૦૦.૦૦ રૂ.

વધારેમાં વધારે નુકશાન = ૬૨૦૦.૦૦ રૂ.

બેંક ઈવન પોઈન્ટ = ૧૪૩.૧૦

૨. બેંક ઓફ ઈન્ડિયા (૪૬૧.૯૦) : સપ્ટેમ્બર માસ ફ્યુચર લોટ સારીજ ૧૦૦૦ શેર

● રૂ. ૪૯૧.૯૦ ના ભાવથી સપ્ટેમ્બર માસ ફ્યુચરનો એક લોટ ખરીદો.

● **વેચો એક કોલ ઓપ્શન :** સપ્ટેમ્બર માસ સ્ટ્રાઈક ભાવ ૫૦૦ થી રૂ. ૧૩.૦૦ ના ભાવે

મેળવેલ પ્રિમિયમ = ૧૩.૦૦ * ૧૦૦૦ = ૧૩૦૦૦.૦૦ રૂ.

વધારેમાં વધારે નફો = ૫૦૦ - ૪૯૧.૯૦ = ૮.૧૦ * ૧૦૦૦ = ૮૧૦૦ + ૧૩૦૦૦.૦૦ = ૨૧૧૦૦.૦૦ રૂ.

વધારેમાં વધારે નુકશાન = અસિમિત

● **૧. ઓરિએન્ટ બેંક (૪૫૫.૪૫)** ઘટાડે આ સ્ટોક ખરીદીને વેપાર કરો.

● **૨. એસબીઆઈ (૨૯૮૪.૦૫)** ઘટાડે આ સ્ટોક ખરીદીને વેપાર કરો.

● **૩. એસબીઆઈ (૨૯૮૪.૦૫)** ઘટાડે આ સ્ટોક ખરીદીને વેપાર કરો.

● **૪. એસબીઆઈ (૨૯૮૪.૦૫)** ઘટાડે આ સ્ટોક ખરીદીને વેપાર કર

આપણે વૈશ્વિક બજારોને સારો દેખાવ કરવા માટે ઉપસાવવાનું ચાલુ રાખશું

બજારોનો સામાહિક દ્રષ્ટિકોણ
નિકેટી માટે આ સપ્તાહ ખૂબ જ સારું નિવડ્યું. નિકેટીએ માત્ર ૩૧ માસની ઉચ્ચતમ સપાટી નથી દર્શાવી, તેણે ત્રિપ્લો શોર્ટ કવરેજને કારણે મીડકેપને નવું જીવન આપેલ છે અને

દુ ધી પોઈન્ટ
દિનેશ સી. નાગપાલ
૯૮૩૦૩૬૦૮૫
bluechips4u@gmail.com

મોટી બુલીશ કેન્ડલ બનાવેલ છે. છેલ્લા કેટલાક માસથી મીડકેપ લાઈફલાઈન જેમ જ સારો દેખાવ કરતા જોવા મળે છે અને આ રુખ ચાલુ જ રહી



છે. આ સપ્તાહે બીજા ત્રિમાસિક સગાળાના ઓડવાન્સ ટેક્ષના ઓફસા આવશે અને આર બી આઈ પોલીસી રિવ્યુ પણ આવશે, તેથી આપણને બંજારમાં ચંચળતા જોવા મળશે.

નિકેટી પપદપનો ટેકો ધરાવે છે અને જ્યાં સુધી નિકેટી ૫૫૧૦ પર ટ્રેડ થશે તો હજુ પણ ઉપર જવાની શક્યતા છે કારણ કે તેની પ્રતિકારક સપાટી ૫૬૬૦-૫૭૦૦ છે. જે શેર ગતિ દર્શાવતા હોય તે જ ખરીદીને વ્યાપાર કરો અને શેર ઘણા સમયથી નીચે હોય

અને તળિયાને સ્પર્શી રહ્યા હોય તેનાથી દૂર રહો. તેમને પહેલાં કેટલિક મજબૂતાઈ દર્શાવવા દો.

આ સપ્તાહે નિકેટીનો ટેકો :
૫૫૩૦ / ૫૪૨૦ / ૫૩૬૫
આ સપ્તાહે નિકેટીની પ્રતિકારક સપાટી : ૫૫૩૦ / ૫૪૨૦ / ૫૩૬૫
આ સપ્તાહમાં ટ્રેડ કરવા જેવા શેર ઈન્ડિયન હોટેલ્સ (૧૦૬) ખરીદો :
દૈનિક ચાર્ટમાં આ શેર તેની બધી જ મહત્વની મુર્વીંગ એવરેજ પર ટ્રેડ થઈ રહેલ છે અને હજુ પણ તે આગળ વધી શકે તેમ છે. આ શેર રૂ. ૧૧૦ના લક્ષ્યાંકથી, રૂ. ૧૦૪ નો સ્ટોપલોસ રાખીને ખરીદો. આ શેર જો રૂ. ૧૧૦ની સપાટી જાળવી રાખે તો રૂ. ૧૧૮ની સપાટી સુધી વધવાની ક્ષમતા ધરાવે છે.
જયુબીલન્ટ ઓર્ગેનિક્સ (૩૬૨)



ખરીદો : દૈનિક ચાર્ટમાં આ શેરે વોલ્યુમ સાથે બ્રેકઆઉટ દર્શાવેલ છે અને હાલમાં તે તેની બધી જ મહત્વની મુર્વીંગ એવરેજ પર ટ્રેડ થઈ રહેલ છે. રૂ. ૩૮૫ ના લક્ષ્યાંકથી, રૂ. ૩૪૮નો સ્ટોપલોસ રાખીને ખરીદો. શક્યતા છે કે ટૂંક સમયમાં જ આ શેર રૂ. ૪૫૦ની સપાટી દર્શાવે.

બી પી સી એલ (૭૫૧) વેચો :
રૂ. ૫૦૦ થી ૮૦૦ ની મજબૂત રેલી

પછી આ શેર ગત સપ્તાહે નબળાઈભર્યો રહેલ હતો. કુડ ઓઈલના પ્રાઈસની વૃદ્ધિ સાથે, આ શેર નબળો બની રહેલ



છે અને હજુ પણ વધુ વેચવાની દર્શાવે છે. ૭૩૦ ના લક્ષ્યાંકથી વેચો, સ્ટોપ લોસ રૂ. ૭૬૪ રાખો.

સેસા ગોઆ (૩૧૩) વેચો : દૈનિક ચાર્ટ પર આ શેરે નબળાઈ દર્શાવવાની ચાલુ જ રાખેલ છે. અને તેની બધી જ મહત્વની મુર્વીંગ એવરેજ કરતાં નીચે ચાલી રહેલ છે. આ વર્ષે આયરન



ઓરના ભાવમાં ઘટાડાની અપેક્ષાએ આ શેર વધુ નીચે આવી શકે. આ શેર રૂ. ૩૦૪ ના લક્ષ્યાંકથી વેચો, સ્ટોપ લોસ



રૂ. ૩૧૯૨રાખો.

કોમોડીટીઝ માર્કેટમાં વેચવાલીની આવવાની શક્યતા

ગયા સપ્તાહમાં કોમોડીટીઝ માર્કેટમાં સપ્તાહનાં છેલ્લા દિવસોમાં ઊંચા મથાળેથી નફારૂપી વેચવાલી આવી હતી. ચાર્ટ પ્રમાણે વધારે પડતી લેણની સ્થિતિ બની હોવાથી મોટા સ્ટોકેસ્ટો જેઓ પાસે નીચા મથાળે માલની ખરીદી કરી છે તેઓની વેચવાલી રહી હતી. ગયા સપ્તાહમાં આપણે જણાવી ચુક્યા છીએ કે ઉપરના મથાળે નફારૂપી વેચવાલી રહેવાની શક્યતા હોવાથી ઉપરનાં મથાળે

સોનાની ચમક
પ્રવેશ
૯૭૨૪૫૨૮૯૮

સાવચેતીની વાત જણાવી હતી. ટૂંકમાં એક કરકશન આવવાની ગણતરી બનાવી રહ્યું છે.

આવનાર સપ્તાહમાં ચાર્ટ પ્રમાણે કરકશનની આવવું જરૂરી છે. જેથી આપણે ઉપરના મથાળે નફો કરીને દૂર રહેવાનું જ રહેશે. નીચા મથાળે થી જ ખરીદવાનો આગ્રહ રાખવો.

ગોલ્ડ (૧૮૯૭૦) : છેલ્લા સપ્તાહથી ઉપરના મથાળેથી ઝડપથી નફારૂપી વેચવાલી આવી રહી છે. સામાહિક ચાર્ટમાં લેણની સ્થિતિ થતી હોવાથી આ ઘટાડો આવવો જરૂરી છે. છેલ્લા બે સપ્તાહથી નીચામાં ૧૮૮૫૦ આસપાસથી (બોટમ બનાવીને સુધારો આવી જાય છે.) ઉપરમાં સુધારા થકી ૧૮૯૦૦ની સપાટી ખૂબ જ અગત્યની રહેશે. નીચામાં ૧૮૮૦૦ ખૂબ જ અગત્યની સપાટી રહેશે. નીચામાં ૧૮૮૫૦ તૂટતા ઝડપથી કરકશનની ચાલ આગળ વધશે.
કોપર (૩૫૪) : કોપરમાં ડેઈલી

ચાર્ટમાં નબળાઈ બતાવી ચુક્યો છે. સામાહિક ચાર્ટમાં વધારે પડતી લેણની સ્થિતિ હોવાથી કરકશન આવવું જરૂરી છે. નીચામાં અગાઉનાં ૩૩૦ ના બોટમ બનાવીને ઉપરમાં ૩૬૨ નું મથાળું બનાવીને તેજની એક સાયકલ પૂર્ણ કરીને કરકશનની ચાલ આગળ વધવાના સંકેત બતાવી રહ્યું છે. ઉપરમાં ૩૬૦ ખૂબ જ પ્રતિકારક સપાટી બનશે. નીચામાં ૩૫૦ની સપાટી તૂટતા ઝડપથી કરકશનની ચાલ આગળ વધશે. ટૂંકમાં હમણા ખરીદીથી દૂર રહેવામાં શાણપણ છે.

નિકલ (૧૦૫૪) : નીકલમાં બે સપ્તાહથી તેજની લાઈનમાં આગળ વધી રહ્યું છે. અગાઉના અંકમાં આપણે ખરીદી કરવાનું જણાવી ચુક્યા છીએ. નીચા ભાવથી ૧૦૦ રુપિયાનો સુધારો બતાવ્યો છે. ખેર માસિક બ્રેક આઉટની રચના બનાવી હોવાથી મોટી તેજના સંકેત બતાવી રહ્યું છે. ઉપરમાં ૧૦૭૫ની સપાટી અગત્યની રહેશે. નીચામાં નજીકમાં ૧૦૪૪ની સપાટી ધ્યાન રાખીને વેપાર કરવો.

સીલ્વર (૩૧૨૬૫) : સામાહિક ચાર્ટ વધારે પડતી લેણની સ્થિતિ બની હોવાથી કરકશન આવવું જરૂરી છે. નીચામાં ૨૮૭૨૦ ની સુધારાની ચાલ ઉપરમાં ૩૧૭૦૦ આસપાસ પુરી કરવાના સંકેત આપી રહ્યું છે. આ સપાટી તૂટતા ઝડપથી કરકશનની ચાલ આગળ વધશે. ઉપરમાં ૩૧૬૫૦ ફૂંદાવવું જરૂરી છે.

પોટેટો (૪૪૨) : ગયા સપ્તાહમાં આપણે કરકશનની ચાલમાં પ્રવેશ કર્યો હતો. તેવું સ્પષ્ટપણે જણાવી ચુક્યા છીએ. આ કરકશનની ચાલ નીચેમાં ૪૩૮ તૂટના ઝડપથી આગળ વધવાની ગણતરી છે. પરંતુ ૪૩૦ તુટવું જરૂરી છે. ઉપરમાં ૪૫૨ નજીકની સપાટી રહેશે. ૪૫૬ ઉપર વેચાણમાં રહેવા જેવું

નથી આ સપાટી ફૂંદાવીને નવી તેજમાં પ્રવેશ કરશે.

ગોલ્ડ (૯૯) : સાપ્તાહિક ચાર્ટમાં નબળાઈ બતાવી છે. વધારે પડતી લેણની સ્થિતિ બની હોવાથી ઉપરના મથાળેથી આંચકા આવવા જરૂરી બન્યા છે. હમણાં ઉપરમાં ૧૦૩ની સપાટી ફૂંદાવવી જરૂરી છે. નીચામાં ૯૧ની સપાટી તૂટતા કરકશનની ચાલ ઝડપથી આગળ વધશે. રોકાણથી દૂર રહેવામાં શાણપણ રહેશે.

શેર બજાર અને કોમોડીટીઝ
વર્લ્ડનાં ૨૦૦ દેશોમાં ચાર્ટને આધારે કેપિટલ માર્કેટો, કોમોડીટીઝ માર્કેટોમાં કામકાજ કરી રહ્યું છે. આપણે પણ ચાર્ટ દ્વારા ટેકનીકલ એનાલિસીસ શીખીને ટ્રેડિંગ તથા રોકાણ કરીને આ સિસ્ટમ શીખીને સફળ વાચક બજારનું કામકાજ કરીએ.

લીડ (૧૦૧) : સાપ્તાહિક ચાર્ટમાં સુધારા તરફી છે. નીચા મથાળેથી ખરીદીના સંકેત આપી રહ્યું છે. નીચામાં ૯૮ની સપાટી ધ્યાનમાં રાખીને વેપાર કરવો. સાવચેતી રાખવી. પરકેટ તેજ મંદીની ચાલ બતાવતું નથી.

નેચરલગેસ (૧૭૫) : સાપ્તાહિક ચાર્ટમાં નવા લો બનાવી રહ્યું છે. કોઈ મોટી ખરાબી આવી શકે છે. ચાર્ટમાં પરકેટ સંકેત ના મળે ત્યાં સુધી દૂર રહેવામાં શાણપણ છે. કારણ કે વધારે પડતી વેચાણવાળી સ્થિતિમાં વોલ્યુમનો અભાવ બન્યો છે હોવાથી નવી નીચી સપાટી બનાવશે. પરંતુ હમણા દૂર રહેવામાં શાણપણ છે.

લાઈવ બી વેવ એક્સટેન્ડ નવો હાઈ બની શકે છે

અગાઉના ઘણા બધા આર્ટિકલમાં ઈલિયોટવેવે મજબૂત તેજ ૧૮૫૦૦-૧૮૫૫૦ પર પૂરી થવાની વાત કરેલી પણ વિતેલા સપ્તાહથી સેન્સેક્સ સતત ત્રણ દિવસ અને અઠવાડીક ૧૮૫૫૦

જાની ભ્રમણ
નિશેષ એમ. જાની
મો.
૯૫૩૭૨૦૧૯૭૭

પર બંધ આપવામાં સફળ થયો છે. માટે હવે જો લાઈવ બી વેવ પૂરો થવાની ધારણા હતી તે વેવ એક્સટેન્ડ થઈ રહ્યો છે. અને તેની સાથે સેન્સેક્સે મોટી ચેનલમાંથી બ્રેક થયો છે. અને વેવના નિયમ મજબૂત લાઈવ એક્સટેન્ડિવ

વેવ કમાં વેવના અંત સુધી એટલે કે ૨૧૨૦૬ સુધી જઈ શકે છે.

તેજ પ્રમાણે નિકેટી ૬૩૫૭ નું લેવલ બતાવી શકે છે.

માટે રોકાણકારો પોતાનું ઈન્વેસ્ટમેન્ટ ૧૫૮૦૦ અને ૪૭૮૯ જ્યાં સુધી આઉટે ત્યાં સુધી જાળવી રાખી શકે. અને ૨૧૨૦૬ અને ૬૩૫૭ ની

હેજ ફંડ રૂપી તેજમાં ઉંચામથાળે ચેતવો

નજીકમાં પ્રોફીટ બુક કરી શકે છે. હાની તેજ હેજ ફંડ આધારિત છે અને ૨૦૦૮ ની તેજ જેવી જ છે. અને નાના અમદાવાદમાં આવી રહ્યા છે. અને નાના સારા સમાચાર આધારિત બજાર ચાલી રહ્યું છે. વેલ્યુએશનની દ્રષ્ટિએ બજારે

બબલ હોવામાં છે માટે નુવું રોકાણ કરવામાં ખાસ સાવચેતી રાખવી.

ઓગસ્ટ મહિનામાં મોટી મંદીની ધારણા હતી પરંતુ તેવું ન બની મારા પેઈઝ મેમ્બરો તારીખ પાર અને ટ્રેડવાર જે કોર્ડ વેબસાઈટ ઉપલબ્ધ છે તે તમે જોઈ શકો છો.

હાલની તેજમાં રિલાયન્સના બી ચુપના શેરોએ ભાગ લીધો નથી. લાંબાગાળાથી અંડર પરફોર્મ કરી રહ્યા છે. જેવા કે રિલાયન્સ ઈન્ફ્રા, રિલાયન્સ કેપિટલ, આ મહોત આઉટ પરફોર્મ કરે તેવી પૂરી શક્યતા છે. માટે તમે નીચેના સ્ટોપલોસે આ તો ખરીદી શકો.

કંપનીનું નામ	સ્ટોપલોસ
રિલાયન્સ ઈન્ડ.	૯૧૦
રિલાયન્સ કેપિટલ	૬૧૧
રિલાયન્સ ઈન્ફ્રા.	૯૫૪

આ તહેવારોની શ્રદ્ધામાં ઈન્વેસ્ટી ખરીદો

ટૂંકા ગાળા માટેના શેરની વાત

એ બિરલા નુવો : ચાર્ટ પર તેજમય બ્રેકઆઉટ દર્શાવી રહેલ છે. ટૂંકા ગાળાની દ્રષ્ટિએ આ શેર ખૂબ જ

રાય અનિલરાયકી
અનિલરાય
મો.
૦૯૩૦૪૦૩૦૧૮૬,
૦૯૮૩૫૩૨૮૪૩૦
Website: www.sharedhan.com
Mail: sharedhan@yahoo.co.in

તેજમય જણાય છે. હાલના ભાવે અને ઘટાડે ટૂંકા ગાળામાં જ રૂ. ૯૬૦ના લક્ષ્યાંકથી તે થોડા થોડા એકઠા કરી શકાય. જો રોકાણકાર લાંબા ગાળાના રોકાણની ક્ષમતા રાખતા હોય તો ૧૦૫૦ના ભાવ પણ જોઈ શકે. ચાર્ટ દર્શાવી રહેલ છે કે આ શેરનો ટૂંકા ગાળાનો ટેકો રૂ. ૭૯૦ છે જે સ્ટોપ લોસ તરીકે રાખી શકાય. ડેરિવેટિવ ટ્રેડર્સ આ શેરમાં ગતિનો લાભ લઈ શકે અને એ બીરલાનુવો ફ્યુચર ખરીદી શકે.

થોડા સમયનો જ પ્રશ્ન છે. જો ૩૨૦ની સપાટી ઉપર સફળ બ્રેકઆઉટ આપે તો પછી ટૂંકા ગાળામાં જ આ શેર તેના ઊંચા લક્ષ્યાંક ૩૪૦ થી ૩૪૫ દર્શાવી શકે.

હિન્દાલ્કો : આ શેરે સુંદર તેજમય ચાર્ટની રચના કરેલ છે. આ શેરમાં તાજ જ ઉર્ધ્વગતિ શરૂ થયેલ છે જે આ શેરને ટૂંકા ગાળામાં જ રૂ. ૧૯૦ થી ૨૦૦ ની સપાટીએ ખેંચી જાય. દરેક લોંગ પોઝિશન માટે રૂ. ૧૬૯નો રક્ષણાત્મક સ્ટોપલોસ રાખવો. ઓપ્શન ટ્રેડર્સ પણ આ માસ માટે રૂ. ૫ ની આસપાસ હિન્દાલ્કોમાં ૧૮૦ કોલ ઓપ્શન ખરીદવા માટે વિચારી શકે અને આપેલ સ્પોટ લેવલ મુજબ સ્ટોપલોસ રાખી શકે.

જીંદલ સ્ટીલ : આ શેર પણ હકારાત્મક ચાર્ટનું માળખું ધરાવે છે અને તેથી કોઈ પણ ઘટાડે ખરીદી શકાય. આ શેરનો ટૂંકા ગાળાનો ટેકો રૂ. ૭૦૦ છે જ્યારે મજબૂત ટેકો રૂ. ૬૮૦ થી ૬૯૫ ની આસપાસ છે. આ સપાટીને સ્ટોપલોસ તરીકે રાખો અને આ શેર ટૂંકા ગાળાના રૂ. ૭૪૫ના લક્ષ્યાંકથી તબક્કાવાર એકઠા કરો.

મુંકા પોર્ટ : ટૂંકા ગાળાની પ્રતિકારક સપાટી રૂ. ૮૦૦. જો એક વખત રૂ. ૮૦૦ની સપાટી પસાર થઈ જાય તો પછી ટૂંકા ગાળાના રોકાણકારો આ શેરમાં ખરીદી કરી શકે. રૂ. ૮૦૦ ઉપર ટેકનીકલ લક્ષ્યાંક થોડા જ ટ્રેડિંગ સેશનમાં રૂ. ૮૨૫ થી ૮૩૦. રોજંદા બંધના ધોરણે રૂ. ૭૪૪નો સ્ટોપલોસ રાખવો.

રિલાયન્સ કેપિટલ : અમને એવું ધ્યાન બેસે છે કે આ શેર ટૂંકા સમયમાં જ ખૂબ સારી ઉર્ધ્વગતિ માટે સુસજ્જ થઈ રહેલ છે. હાલના બજાર ભાવે ખરીદી સલાહભરી છે અને જો એક વખત આ શેર પાછળની ૭૯૮ની સપાટી તોડે તો પછી વધુ શેર ખરીદી શકાય. આ શેર રૂ. ૭૯૮ ની સપાટી ઉપર થોડા જ ટ્રેડિંગ સેશનો દરમ્યાન રૂ. ૮૨૦ થી ૮૩૦ ની સપાટી દર્શાવી શકે.

સ્વાય જેટ : ફંડામેન્ટલી આ શેર સારો વિકાસ દર્શાવે છે. હાલનું સંચાલક દળ નાણાકીય રીતે મજબૂત બની રહેલ છે અને આ કંપની પણ તેની હાલની ક્ષમતાના વિસ્તૃતિકરણના પંથે છે. ટેકનીકલ આ શેર બુલીશ

બ્રેકઆઉટ માટે તૈયાર જ છે જેના કારણે એક થી ૩ માસમાં જ રૂ. ૯૨ થી રૂ. ૧૧૦ના નવા લક્ષ્યાંકનાં દ્વાર પુલી ગયેલ છે.

ટાટા સ્ટીલ : આ શેર માટેનું ચાર્ટનું માળખું હકારાત્મક છે. સ્થિર બજારમાં ટૂંકા ગાળામાં જ આ શેર રૂ. ૬૦૫ થી ૬૧૦ની ઊંચી સપાટી દર્શાવી શકે. આ શેરનો સામાન્ય ટેકો રૂ. ૫૬૮ની આસપાસ છે જ્યારે મજબૂત ટેકો રૂ. ૫૩૫ની આસપાસ છે. ટૂંકા ગાળાના ટ્રેડર્સ કોઈ પણ ઘટાડાનો ઉપયોગ ખરીદીની તક તરીકે કરી, ટૂંકા ગાળામાં રૂ. ૬૦૫ થી ૬૧૦ના લક્ષ્યાંક સાથે ખરીદી શકે. ડેરિવેટિવ ટ્રેડર્સ પણ રાબેતામુજબ ટાટા સ્ટીલ ફ્યુચર અથવા ઓપ્શન ખરીદી શકે.

ટીસીએસ : તેજમય બ્રેકઆઉટ માટે તૈયાર. આ શેર રૂ. ૮૩૦ થી ૮૮૦ વચ્ચે મજબૂત ડેવેલપમેન્ટ છે અને હવે તે તે કોઈ પણ દિવસે તેની રૂ. ૮૮૦ની પ્રતિકારક સપાટી તોડવા તૈયાર થયેલ છે. રૂ. ૮૮૪ ઉપર ખરીદી સલાહભરી, ટૂંકા ગાળાનો લક્ષ્યાંક રૂ. ૯૦૦ થી ૯૧૦. બજાર હકારાત્મક રહે તો આ શેર રૂ. ૯૩૦ થી ૯૪૦ની સપાટી પણ દર્શાવી શકે. બધી જ લોંગ પોઝિશનમાં આ શેરમાં રૂ. ૮૫૫ નો સ્ટોપલોસ રાખો. ટૂંકા ગાળાના રોકાણકારો આ શેરના ભાવોની ગતિ પર તિક્ષ્ણ નજર રાખે. ડેરિવેટિવ ટ્રેડર્સ રાબેતા મુજબ ફ્યુચરમાં વ્યાપાર કરવો જોઈએ.

વીપીએલ : છેલ્લા ૩ થી ૪ માસમાં સારી એવી દોડ દર્શાવ્યા બાદ આ શેર હાલમાં મજબૂત ડેવેલપમેન્ટ રહેલ છે. આ શેરનો ટૂંકા ગાળાનો ટેકો રૂ. ૪૬૦ની આસપાસ છે. આ સપાટીને બંધના ધોરણે સ્ટોપલોસ તરીકે રાખી, ટૂંકા ગાળા માટે નાના જથ્થામાં ખરીદી શકાય. રૂ. ૫૦૦ ઉપરના બે સાતત્યભર્યા બંધ આ શેરની ઉર્ધ્વગતિને નવું બળ પુરું પાડી શકે.

સારી ભલામણો આપવા માટે અમારાથી બનતી બધી જ કાળજી લીધેલ છે, આમ છતાં અમારી ભલામણોનો અગાઉ કંબળી રહેલ છે. આ શેરનો ટૂંકા ગાળાનો ટેકો રૂ. ૪૬૦ની આસપાસ છે. આ સપાટીને બંધના ધોરણે સ્ટોપલોસ તરીકે રાખી, ટૂંકા ગાળા માટે નાના જથ્થામાં ખરીદી શકાય. રૂ. ૫૦૦ ઉપરના બે સાતત્યભર્યા બંધ આ શેરની ઉર્ધ્વગતિને નવું બળ પુરું પાડી શકે. સારી ભલામણો આપવા માટે અમારાથી બનતી બધી જ કાળજી લીધેલ છે, આમ છતાં અમારી ભલામણોનો અગાઉ કંબળી રહેલ છે. આ શેરનો ટૂંકા ગાળાનો ટેકો રૂ. ૪૬૦ની આસપાસ છે. આ સપાટીને બંધના ધોરણે સ્ટોપલોસ તરીકે રાખી, ટૂંકા ગાળા માટે નાના જથ્થામાં ખરીદી શકાય. રૂ. ૫૦૦ ઉપરના બે સાતત્યભર્યા બંધ આ શેરની ઉર્ધ્વગતિને નવું બળ પુરું પાડી શકે.

નિકેટીનો મજબૂત ટેકો ૫૫૭૦ અને ૫૫૦૦ તેમ જ પ્રતિકારક સપાટી ૫૭૨૦ અને ૫૮૦૦

ટેકનીકલ ટ્રેન્ડ
સંજય લાડ
મો.
૯૮૨૦૯૨૦૫૩૦
WEBSITE :
www.stockacademy.co.in

૧૦ સપ્ટેમ્બર ૨૦૧૦ શુક્રવાર
નિકેટી **૮૧૬૩**
દ્રષ્ટિકોણ : નિકેટીનો મજબૂત ટેકો ૫૫૭૦ અને ૫૫૦૦ તેમ જ પ્રતિકારક સપાટી ૫૭૨૦ અને ૫૮૦૦. બજાર સામાહિક ચાર્ટ મુજબ તેજમય જણાય છે.

ઘટાડે ખરીદી કરવા જેવા કેટલાક શેર

SCRIPT	SUP.	S L	TGT
ABAN	800	775	900
CHENNAI PETRO	230	225	250.....260
BAJAJHIND	115	108	130
DLF	315	310	335
GTOFFSHORE	395	385	420
HEROHONDA	1700	1680	1780
JPASSOCIATE	115	110	130
PRAJIND	76	74	82
STER	161	158	175
TECHM	700	690	740

પ્રભાકર વ્યુ પા.નં.૧ નું ચાલુ

બનાવવામાં આવે છે. જ્યારે ભારતીય બજારો આગળ વધી રહેલ હતાં ત્યારે ૮૫ વર્ષનો ઈતિહાસ ધરાવતી આ કંપની તેજમાં પણ આકર્ષક ભાવે મોટા ભાગની ખાદ્ય અને પીણાં બનાવતી કંપનીઓને કેન સલાખ કરી રહેલ હતી. ભારત જેવા વિકસતા દેશોમાં હજુ પણ પેક થયેલ ખાદ્ય વિજ્યોમાં ઈન વ્હેટ હજુ

સુધરતું જતું ભારતીય અર્થતંત્ર અને વધતોજતો રોકાણકારોનો વિકાસ ભારતીય શેરબજારોમાં લાંબાગાળાની તેજીનો મજબૂત પાયો

નેટ સ્કીપ ઓફ ધી વીક એપેટક લી.
બીએસઈ કોડ ૫૩૨૪૭૫
હાલનો ભાવ રૂ.૧૫૩
ઉપર જણાવ્યા મુજબ છેલ્લા ૪૦ દિવસથી લગભગ ચારેબાજુ લોકોના

આવતા સમાહમાં ઓછા જોખમે સારું વતનર આપી શકે તેવા પાંચ લગડી શેરોની અહીં ભલામણ કરું છું.

એપેટક લી.
બીએસઈ કોડ ૫૩૨૪૭૫
હાલનો ભાવ રૂ.૧૫૩

જાણીતા બીગબુલ ટ્રેડર્સ રાકેશ ઝૂનઝૂનવાલા દ્વારા પ્રમોટ કરાયેલ આ કંપનીના શેરમાં છેલ્લા ૧૫ દિવસથી ખૂબ જ સારું વોલ્યુમ જોવા મળી રહેલ છે. અને આવનાર દિવસોમાં કંપની તરફથી સુંદર જાહેરાત થાય તેવું જાણકાર વર્તુળો દ્વારા જાણવા મળેલ છે, તો આ કંપનીમાં હાલના ભાવે મધ્યમથી લાંબા ગાળાનું રોકાણ સારું વળતર આપી શકે તેમ છે.

કેઈન ઈન્ડિયા લી.
બીએસઈ કોડ ૫૩૨૭૯૨
હાલનો ભાવ રૂ.૩૨૭

કેઈન એનર્જી યુકેની ભારતની સબસિડીયરી કેઈન ઈન્ડિયામાં રહેલો કેઈન એનર્જીનો હિસ્સો સ્ટર લાઈટ ઈન્ડ. એ ખરીદી લીધો. તદ્દઉપરાંત હજુ પણ થોડો બાકી રહેલો હિસ્સો ઓ એન જી સી ખરીદવા માટે તૈયાર થઈ ગઈ છે. આમ કંપનીની મિલકતો તેમ જ ભંડોળ જોતાં આ કંપનીમાં ખૂબ જ ઝડપથી રૂ. ૫૦ થી ૧૦૦ નો ઉછાળો જોવા મળે તો મધ્યમ તેમ જ લાંબા ગાળા માટે રોકાણ કરવા વિચારી શકાય.

એસ્સાર ઓઈલ લી.
બીએસઈ કોડ ૫૦૦૧૩૪
હાલનો ભાવ રૂ.૧૨૮

એસ્સાર ગ્રુપની ખૂબ જ જાણીતી આ કંપની ઓઈલ માર્કેટીંગના વ્યવસાય સાથે સંકળાયેલ છે. આ કંપની

તાજેતરમાં પીએસયુ ઓઈલ માર્કેટીંગ કંપની જેવી કે એચ પી સી એલ, બીપીસીએલ અને આઈઓસીમાં જે તેજીનો ચળવળાય જોવાયો, તેની જરા પણ અસર આ કંપની ઉપર થઈ નથી. પરંતુ હાલ જે રીતે કુડ ઓઈલના ભાવ ઘટી રહેલ છે, તેના લીધે આવનાર દિવસોમાં આ કંપનીની નફા શક્તિ જરૂર વધશે અને તેની અસર કંપનીના શેરના ભાવો પર જોવા મળશે. આ કંપનીમાં શાણા રોકાણકારે આંખો મીચીને રોકાણ કરવું હિતાવહ રહેશે.

મોઝરબેર.
બી એસ ઈ કોડ ૫૧૭૧૪૦
હાલનો ભાવ રૂ. ૬૭

ડીઝીટલ સીડીના વ્યવસાય સાથે સંકળાયેલ તેમ જ તાજેતરમાં સોલાર એનર્જીના વ્યવસાય સાથે સંકળાયેલ આ કંપનીના શેરમાં આવનાર દિવસોમાં ખૂબ જ મોટી તેજી થાય તેમ જ જાણી રહેલ છે કંપની ઘણા સમય પછી ખોટમાંથી બહાર આવી નફો કરતી થઈ છે. તો આ શેરમાં હાલના ભાવે કરેલ રોકાણ લાંબા ગાળે સારું વળતર આપી શકે તેમ છે.

પોચી રાજુ લી
બીએસઈ કોડ ૫૩૨૮૦૩
હાલનો ભાવ રૂ.૨૪.૦૦

ફ્લોના નિકાસના વ્યવસાય સાથે સંકળાયેલ આ કંપનીનો શેર આવનાર દિવસોમાં સારી તેજી કરે તેમ સંકેત મળી રહેલ છે. કંપની તેનું એગ્રો ડીવીઝન અલગ કરી રહેલ છે. તો તેની સીધી અસર કંપનીના ભાવ પર જોવા મળશે, તો તેમાં ડીલીવરીબેઈઝ રોકાણ કરવું ઉત્તમ રહેશે.

સર્કિટ ૨ સર્કિટ (અપર)



અશ્વિન શાહ મો.
૯૯૨૫૦૦૨૬૧૯
(કે.પી. કમાલ) મુંબઈ
www.theeagleinvestor.co.in

આવતા સમાહમાં પર્યુષણ પછી બજારમાં બીગબુલની એન્ટ્રી અને રોકડાના શેરોમાં આગ ભભૂકતી તેજી

મનમાં એક જ પ્રશ્ન કે ૧૮૦૦૦ ના ઈન્ડેક્સે પહોંચેલ ભારતીય શેર બજાર અચાનક કડકડભૂસ તો નહીં થઈ જાય ને ? લોકો રાહ જોતા હતા કે બજાર નીચું આવે અને આપણે રોકાણ કરીએ, પરંતુ લાંબા ગાળાના અને સારા રોકાણકારોની સતત વધતી જતી લેવાલીએ બજારને સતત તેજી તરફી આગળ વધારી અને સમાહના અંતે મુંબઈ શેર બજાર આંક લગભગ ૫૦૦ પોઈન્ટના વધારા સાથે ૧૮૭૯૯ બંધ આવેલ છે.

આવતા સમાહમાં ઘણા લાંબા સમયથી ચાલતા મુસ્લીમ રમઝાન માસની સમાપ્તિ તેમ જ બજારમાં જેની સૌથી વધારે સંખ્યા છે તેવા ઓપરેટર તેમ જ રોકાણકારો એટલે કે જેન સમુદાયનાં પર્યુષણ પણ સમાપ્ત થઈ ગયાં હશે. તેના લીધે આવતા સમાહથી રોકડાના સારા શેરોમાં ઓપરેટર બેઈઝ તેજીનું તોફાન શરૂ થશે.

સાંવત્સરિક ક્ષમાપના

આજના સંવત્સરિક પ્રતિક્રમણ દરમ્યાન ક્ષમાપના દિવસે હું આપ સર્વને અરિહંત પરમાત્માની સાક્ષીએ ખમાવું છું. જાણતાં અજાણતાં મારાથી આપ કોઈને પણ દિલ દુભવ્યું હોય. કડવા-કઠોર વચનો ભૂલેચૂક પણ કહેવાયા હોય કે કોઈપણ જાતનો અપકાર થયેલ હોય તે સૌને મારા સર્વ અપરાધોને મારી ઉપર દયા કરી ક્ષમા કરવા આગ્રહ ભરી વિનંતી.

મિત્ર કે અમિત્ર, સ્વજન કે શત્રુ-સૌ કોઈ મારા સઘળા દોષોને ક્ષમ્ય ગણાશે. હું સર્વની સાથે સમભાવવાળો છું. આજથી મારે કોઈ શત્રુ-મિત્ર કે સ્વજન-પરજન નથી. સર્વે મારા મને એક સમાન છે.

સમગ્ર વર્ષ દરમ્યાન tips આપવામાં કે કોઈ કંપની વિશેના લખાણ બદલ ભૂલેચૂક્ય

કરવા આગ્રહ ભરી વિનંતી. મિત્ર કે અમિત્ર, સ્વજન કે શત્રુ-સૌ કોઈ મારા સઘળા દોષોને ક્ષમ્ય ગણાશે. હું સર્વની સાથે સમભાવવાળો છું. આજથી મારે કોઈ શત્રુ-મિત્ર કે સ્વજન-પરજન નથી. સર્વે મારા મને એક સમાન છે.

કોઈની લાગણીને જાણતા અજાણતા ઠેસ પહોંચી હોય તો મન, વચન અને કર્મથી આપ સૌની ક્ષમા ચાહતો.

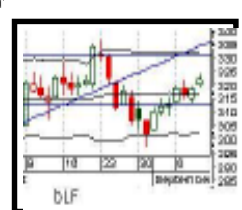
હંમેશા આપનો અશ્વિન શાહ (કે.પી.કમાલ) ઈતિ શ્રી "મિચ્છામી દુક્કડમ્"

(ઈપનું દર્પણ) - ઈપેશ ગોહીલ
મો. ૯૭૨૭૯૯૦૯૮૦ veenmoney@gmail.com

NAME : NIFTY
BUY ABOVE : 5631
RES-1 : 5650
RES-2 : 5670
RES-3 : 5711
SELL BELOW : 5631
SUP-1 : 5600
SUP-2 : 5554
SUP-3 : 5380



NAME : DLF
BUY ABOVE : 322
RES-1 : 328
RES-2 : 331
RES-3 : 334
SELL BELOW : 322
SUP-1 : 318
SUP-2 : 313
SUP-3 : 308



NAME : BANK NIFTY
BUY ABOVE : 11388
RES-1 : 11410
RES-2 : 11480
RES-3 : 11530
SELL BELOW : 11388
SUP-1 : 11300
SUP-2 : 11220
SUP-3 : 11000



NAME : AMBUJA
CEM
BUY ABOVE : 136
RES-1 : 138
RES-2 : 142
RES-3 : 145
SELL BELOW : 136
SUP-1 : 133
SUP-2 : 129
SUP-3 : 126



NAME : ICICI BANK
BUY ABOVE : 1050
RES-1 : 1055
RES-2 : 1060
RES-3 : 1063
SELL BELOW : 1050
SUP-1 : 1041
SUP-2 : 1030
SUP-3 : 1024



NAME : MARUTI
BUY ABOVE : 1314
RES-1 : 1328
RES-2 : 1346
RES-3 : 1359
SELL BELOW : 1314
SUP-1 : 1304
SUP-2 : 1280
SUP-3 : 1275



OUR PERFORMANCE

STOCKS	REC. PRICE	HIGH/LOW	TARGET
NIFTY	5484	5711	3 TAR. ACHVD.
BANK NIFTY	10977	11409	3 TAR. ACHVD.
GSPL	118	124	1 TAR. ACHVD.
PFC	345	355	3 TAR. ACHVD.
TCS	837	882	3 TAR. ACHVD.
DIVISLAB	756	744	3 TAR. ACHVD.

ATTENTION

The material contained in the Economic Revolution is based on Fundamental and Technical analysis & other scientific methods and also the knowledge and belief of author. Error can not be ruled out. The information given is of advisory nature only. The Editor, the Publisher and the Author does not take any consequences arising out of it. All rights reserved. Reproducing to whole or in part of any matter including features without permission is not permitted. Letgal jurisdiction is Ahmedabad only. The material given in the Economic Revolution is the views of author only, it not means that Editor is agree with it, so Editor, the Publisher and the printer is not responsible for the contains in writers article.

Narendra Joshi Editor,
The Economic Revolution.

સિંહ રાશીવાળા માટે લાભકારી સપાહ

સન ૨૦૧૦ ના સપ્ટેમ્બર માસનું ત્રીજા સપાહનું પ્રતિનિધિત્વ શુક્ર ગ્રહ કરે છે. જો કે શુક્ર મંગળની સાથે સ્વરાશી તુલામાં યુતિ કરી રહ્યો છે. સૂર્ય અને સંભાવના વ્યક્ત કરે છે.

અમાર પાછલા લેખમાં અમે મેટલ શેરોમાં મજબૂતીની આગાહી કરી હતી જે ગત સપાહ ટાટા સ્ટીલના શેરમાં લગભગ ૧૦ ટકા, સ્ટેર લાઈટમાં ૫ ટકા વધ્યા હતા. પાછલા સપાહે ગવાર સીડમાં અને કૂડમાં નરમાઈના પણ સંકેત આપ્યા હતા. આશા છે કે વાંચકોએ આનો લાભ ઉઠાવ્યો હશે.

આ સપાહે શેર બજારમાં અતિરિક્ત સાવધાની રાખવી પડશે. સેક્ટર અને શેરોમાં ધ્યાન રાખી રોકાણ કરવું હિતાવહ રહેશે. મધ્યમગાળા માટે ભારતીય શેર બજારમાં મિશ્રિત રુખની

એસ્ટ્રોમની ગુરુ

કર્નલ અજય મો. 09414056705
www.astromoneyguru.com

બુધની યુતિ સિંહ રાશીમાં છે. ગુરુ અને શનિનો સમસમક યોગ પણ બને છે. શુક્ર અને ગુરુ એક બીજાથી ૬ અને ૮ માં સ્થાન પર છે. આ બધા ગ્રહ સંયોગ ભારતીય શેર બજારમાં મિશ્રિત રુખની

સંભાવના વ્યક્ત કરે છે. અમાર પાછલા લેખમાં અમે મેટલ શેરોમાં મજબૂતીની આગાહી કરી હતી જે ગત સપાહ ટાટા સ્ટીલના શેરમાં લગભગ ૧૦ ટકા, સ્ટેર લાઈટમાં ૫ ટકા વધ્યા હતા. પાછલા સપાહે ગવાર સીડમાં અને કૂડમાં નરમાઈના પણ સંકેત આપ્યા હતા. આશા છે કે વાંચકોએ આનો લાભ ઉઠાવ્યો હશે.

આ સપાહે શેર બજારમાં અતિરિક્ત સાવધાની રાખવી પડશે. સેક્ટર અને શેરોમાં ધ્યાન રાખી રોકાણ કરવું હિતાવહ રહેશે. મધ્યમગાળા માટે ભારતીય શેર બજારમાં મિશ્રિત રુખની

એપેટકના શેર પોર્ટફોલિયોમાં વસાવો અને તમારા સંતાનોને વિદેશમાં ઉચ્ચ શિક્ષણ અપાવો

૫૬૫૭ ઉપર ૫૬૮૬, ૫૭૧૫, ૫૭૪૦.....

૫૫૦૪ નીચે ૫૪૭૦, ૫૪૫૦, ૫૪૨૩

ગયા સપાહે ખૂબ જ સ્પષ્ટ અને ચોખ્ખું ચટ જણાવેલ કે, ૫૫૧૩ ઉપર ૫૫૪૯-૫૫૭૮-૫૬૧૨ જોવા મળે. બરાબર તે જ પ્રમાણે મંગળવારે ૫૬૧૨.૮૦ નો હાઈ દર્શાવી ગુરુવારે ૫૭૧૧.૩૦નો દર્શાવેલ. અમોએ દર્શાવેલનિકટી ફ્યુચરના ટાર્ગેટ એથિવ થઈ ગયેલા. તે ફક્ત માહિતી માટે.

★ નિકટી ફ્યુચર (૫૬૩૧.૮૫)
:- ૫૬૫૭ ઉપર ૫૬૮૬, ૫૭૧૫, ૫૭૪૦ જોવા મળે. ૫૫૦૪ નીચે ૫૪૭૦, ૫૪૫૦, ૫૪૨૩ જોવા મળે. બ્રેક આઉટ સાઈડ અંગત કેપિસીટી/ જોખમાનુસાર સ્વનિર્ણય લેવો.

૩૦૧૬ થી ૩૦૫૦...
★ હોટ ડિલેવરીબેઈઝ શોર્ટ ટર્મ રોકાણ :-
(૧) **એચ ઓ ૨ીએલ (૫૦૦૪૪૯) (૪૩.૯૫) :** નજીકમાં જ તેજીનું તોફાની દર્શાવી પર થી ૫૮.

બાજ નજરે

પારસ એલાણી મો.
૯૦૯૯૦૧૦૮૨૭
ghelani.paras@gmail.com
parasghelani@rediffmail.com

★ હોટ પોઝીશનલ ફ્યુચર્સ સ્ટોકસ (૧) નાગાર્જુન ફર્ટી. (૩૨.૪૦)
:- રૂ.૩૧ સ્ટોપલોસ... નજીકમાં જ ૩૫ થી ૩૮...
(૨) **જેપી પાવર (૬૬.૫૦) :-** રૂ. ૬૩ સ્ટોપલોસ... નજીકમાં જ ૭૯ થી ૮૧...
(૩) **એનટીપીસી (૨૦૨.૭૫) :-** રૂ. ૧૮૫ સ્ટોપલોસ... નજીકમાં જ ૨૦૮ થી ૨૧૪.

(૨) **એસઈએલ એમસીએલ (૫૩૨૮૮૬) (૪૪.૪૦) :-** નજીકમાં જ તેજીની ઉછાળા દર્શાવી ૫૩ થી ૬૪
(૩) **એનએમડીસી (૨૬૬૩૭૨) (૨૬૦.૧૦) :-** નજીકમાં જ સ્પ્રીંગની જેમ ઉછળીને ૨૮૪ થી ૩૦૭
(૪) **બાજ ફિનાસર્વ (૫૩૨૬૭૮) (૫૦૯.૨૫) :-** નજીકમાં જ તેજી દર્શાવી ૫૪૫ થી ૫૬૭.

નિકટી સૂત્ર

દિનેશ એ. ઠાકુર મો. ૯૮૨૨૦૫૦૯૪૯
dinuthakur@gmail.com
blog site -
http://profiles.yahoo.com/dinu_pawar

ઉંચી સપાટી દર્શાવી. મંગળવારે બજાર અપવર્ડ બાયસ સાથે ફ્લેટ રહ્યું. આ પછીના બે દિવસ હકારાત્મક રૂખ સાથે રેન્જ બાઉન્ડ રૂખ જોવા મળી. સપાહ ૧૬૦ પોઈન્ટની વૃદ્ધિ સાથે બંધ આવ્યું. બજારે રાઈઝીંગ ચેનલની ઉંચી સપાટીએ બંધ આપ્યો તે સાથે, આવનાર સપાહે એ જોવું રસપ્રદ રહેશે કે તે સુધરે છે કે પછી આ બ્રેકઆઉટ

શેરોમાં શાર્ક એટેક ૫૬૦૦ ની સપાટીએ : શાર્ક લક્ષ્યાંકથી દૂર થવાનો દેખાવ કર્યો અને પછી એકાએક પાછો લક્ષ્યાંકને સાધ્ય કરવા માટે હુમલો કર્યો, બજારે પણ આ જ પ્રમાણે વર્તન દાખવ્યું. એકાએક સ્ટોક અને ઈન્ડેક્સમાં ૧૨૫ ટકા રિવર્સલ શાર્ક એટેક તરીકે ઓળખવામાં આવે છે. જે ટેકનીકલ એનાલીસીસમાં જવલ્લેજ બનતી પેટર્ન છે. આ પેટર્નમાં લક્ષ્યાંક સાધ્ય થયા પછી ભાવ ઘટે છે અને આ પછી અગાઉની નીચી સપાટી તોડી નાખે છે અને ટ્રેડર્સ અને રોકાણકારોને આશ્ચર્યમુગ્ધ કરી નાખે છે. દા ત. નિકટી ૫૫૫૦ થી ૫૩૫૦ એટલે કે ૨૦૦ પોઈન્ટ ઘટે છે. ૧૨૫ ટકા એટલે ૨૫૦. ૫૩૫૦ + ૨૫૦ = ૫૬૦૦. પરિણામ તિવ્ર ઘટાડો અગાઉની નીચી સપાટી ૫૩૫૦, ૫૨૦૦, ૫૦૦૦, ૪૮૦૦, ૪૭૦૦. આ બાબત નકારાત્મક બનાવવા માટે બજારે આવનાર સપાહે ૫૬૦૦ ઉપર ટકી રહેવું જોઈએ.

અમારી ગયા સપાહની સ્ટોક ફ્યુચરની ભલામણોમાંથી ટેક મહિન્દ્રા ૭૦૬ વાળો ૭૨૪, રેલુકા ૬૯ વાળો ૭૭, બજાજ હિંદ ૧૧૯ વાળો ૧૨૫, કોમ્પટન ૩૦૬ વાળો ૩૨૧, નાર્જુન ફર્ટી. ૩૧.૮૦ વાળો ૩૨.૭૫, હોટલ લીલા ૫૫ વાળો ૫૮, આદિત્ય બિરલા ૨૮૨ વાળો ૨૮૫, એમ્કેસીસ ૬૩૧ વાળો ૬૬૩, કેએફએ ૬૪ વાળો ૭૦, ઓએફએસએસ ૨૦૭૧ વાળો ૨૧૫૯, જેવા ભાવો જોવાયેલા.

ગયા સપાહની ડિલેવરીબેઈઝ ભલામણોમાંથી એનટીપીસી ૧૯૬ વાળો ૨૦૩, ફોર્ટીસ ૧૫૯ વાળો ૧૬૭, એસકુમાર ટીસ ૧૫૦ ટકા, કેઆરબીએલ ૨૫ વાળો ૩૮, રિલાયન્સ ટપ૪ વાળો ૮૦૫, એસ્સાર શીપીંગ ૧૦૨ વાળો ૧૧૪ જેવા પ્રોફીટબલ ભાવો સપાહ દરમ્યાન જોવાયેલ. તે ફક્ત માહિતી માટે.

(૪) **નાલ્કો (૪૦૧.૮૫) :-** રૂ. ૩૮૦ સ્ટોપલોસ... નજીકમાં જ ૪૧૩ થી ૪૨૮
(૫) **કેઈન (૩૨૮) :-** રૂ. ૩૨૦ સ્ટોપલોસ... નજીકમાં જ ૩૩૮ થી ૩૫૨...
★ હોટ વીકલી સ્ટોકસ ફ્યુચર :-
(૧) **બેલ (૨૪૬૮.૩૫) :-** રૂ. ૨૪૩૮ સ્ટોપલોસ... નજીકમાં જ ૨૫૦૦ થી ૨૫૩૦
(૨) **ગ્રેટ ઓફશોર (૪૦૩) :-** રૂ. ૩૮૪ સ્ટોપલોસ... નજીકમાં જ ૪૨૨ થી ૪૩૭...
(૩) **ફોર્ટીસ હેલ્થ (૧૬૪.૯૦) :-** રૂ. ૧૬૦ સ્ટોપલોસ... નજીકમાં જ ૧૬૯ થી ૧૭૪...
(૪) **બીઈએલ (૧૭૧૦.૯૫) :-** રૂ. ૧૬૮૦ સ્ટોપલોસ... નજીકમાં જ ૧૭૫૪ થી ૧૭૯૧.
(૫) **ટાઈટન (૨૯૭૩.૧૫) :-** રૂ. ૨૯૫૦ સ્ટોપલોસ... નજીકમાં જ

(૬) **એસકુમાર (૫૧૪૩૦૪) (૮૩.૭૦) :-** નજીકમાં જ સોલિડ ઉછાળો દર્શાવી ૮૫ થી ૧૦૬.
(૭) **હિંદ કોપર (૫૧૩૫૯૯) (૪૫૬.૪૫) :-** નજીકમાં જ તેજીની તેજી દર્શાવી ૫૨૭ થી ૫૮૩.
(૮) **આરઆઈઆઈએલ (૫૨૧૧૮૦) (૮૭૫.૧૫) :-** તોફાની તેજી ટૂંક સમયમાં દર્શાવી ૯૪૩ થી ૯૯૯.
(૯) **સ્પુપર સ્પીનિંગ (૫૨૧૧૮૦) (૧૭.૯૦) :-** ખૂબ જ સોલિડ ઉછાળો દર્શાવી ૨૩ થી ૨૮.
(૧૦) **હોટલ લીલા (૫૦૦૧૯૩) (૫૫.૯૫) :-** નજીકમાં જ તેજીની તેજી દર્શાવી ૫૮ થી ૬૩.
(૧૧) **કેએફએ (૫૩૨૭૪૭) (૬૭.૨૫) :-** નજીકમાં જ તેજીની તેજી દર્શાવી ૭૩ થી ૭૭.

દિનું સપોર્ટ એન્ડ રેજીસ્ટન્સ, નિકટી ટ્રેન્ડ અને સ્ટોપલોસ પત્રક

Investor	Chart type	trade%	Beta	Trend	From	Stop-loss	Gain
Derivative	Daily	20	(+1.2)	UP	5410	5620*	+ 230
Swing trade	Weekly	20	(-1.2)	UP	5440	5570*	+ 190
Short term	Bi-weekly	20	(1)	UP	5420	5460*	+ 210
Medium term	Monthly	20	(-1.0.8)	UP	5100	5420*	+ 530
Mutual Fund	Quarterly	10	(-0.8)	UP	5000	5220/5450**	+ 530
Long Term	Yearly	10	(-0.8)	UP	3670	4660/5290**	+1960

નિકટી માટે (રોજુંદો સ્ટોપલોસ + બંધ) / ર ટ્રેડર્સને નિકટી માટેની પછીના દિવસની રૂખ તેમ જ સ્ટોપલોસ દર્શાવશે. ટ્રેડર્સ ટ્રીગર પોઈન્ટ નીચે વ્યાપારમાંથી બહાર નિકળી જવું અથવા તો નીચેના ટ્રીગર પોઈન્ટે વ્યાપારમાં દાખલ થવું. જો બજાર રોજુંદા સ્ટોપલોસ કરતાં નીચે ૩૦ મીનીટ સુધી ટ્રેડ થાય તો રિવર્સ ટ્રેન્ડ ગણવો.


તોફાની તેજના તબક્કામાં પ્રવેશેલું બજાર

બીએસઇ સેન્સેક્સ બંધ : ૧૮૭૯૯.૬૬

વાચક મિત્રો, ગયા સપ્તાહમાં અત્રેથી ફક્ત તેજ ધ્યાને ઘટાડામાં ખરીદવા જ જણાવેલ. તેની આગલા સપ્તાહમાં ચાર્ટ એ ફરી એક ડાઉન અર્થ સાચકલની શક્યતા ઊભી કરેલ. જે ગયા સપ્તાહમાં નલ્લીફાય થઈ ગઈ અને સ્પષ્ટ ખરીદીના સંકેત આપેલ અને દરેક

માર્વેલસ રિસર્ચ
લલીતભાઈ શાહ
મો. ૯૮૨૫૦૫૩૯૬

ઘટાડામાં સામા પડીને ખરીદવા જણાવતા હતાં અને આપે જોયું કે ઘણાં લાંબા સમય બજારે ઉપર તરફનો બ્રેક આઉટ આપેલ છે. જે અમો ઘણા લાંબા સમયથી ચાર્ટમાં રેલવેના બે પાટા જેવી લાઈનો દોરતા હતાં તેમાં ઉપર તરફનો પાટો તોડી નાંખી બજારે ઉપર જવા માટેનો બ્રેકઆઉટ સોમવારે એટલે કે સપ્તાહના પ્રથમ દિવસે જ આપી દીધો અને છેલ્લા બાર માસથી ૧૭૦૦૦-



૧૮૫૦૦ વચ્ચે અથડાતું બજાર ૧૮૮૨૩ થઈ ગયું. હવે આપણે પ્રથમ બજારની ગતિ સામાહની ગતિવિધિ અને બાદમાં આવનાર સપ્તાહનો વરતારો જોશું.

પૂર્ણ થયેલ સપ્તાહમાં બજારે એટલે કે આપણા સેન્સેક્સ રાજાએ (જેને આપણે હમણાં સુધી સેન્સેલેસ ગણતા હતાં) તેણે ૬૯૮.૮૮ પોઈન્ટના પોઝીટીવ ટ્રેન્ડમાં માર્યા. જેમાં સૌથી મોટો ટેકડો સોમવારે તાકાતથી મારી કબ્બડીના માસ્ટર બેલાડીની જેમ બધાને આઉટ કરી દીધાં અને સપ્તાહ દરમ્યાન ખુલ્યાથી ૬૭૫.૩૭ પ્લસ અને આગલા સાપ્તાહિક બંધ કરતાં ૫૭૮.૫૩ પોઈન્ટ પ્લસ બંધ આપેલ છે. આ રીતે સપ્તાહ દરમ્યાન અનેક લોકોને ઉછાળે માથે મારવાની ખુજલી ઉપડી હોય તેઓને ટેકાણે પાડી દીધાં. આ રીતે હવે ઉછાળે વેચનારને ફરજિયાત ટ્રેપમાં લઈ કપાવવા માટેનો

ખેલ પડતો જોવા મળતો રહેશે. બાકી છેલ્લા પોણાં બે વર્ષ કરતાં વધુ સમયથી જ્યારે મોટા ભાગના ટીવી કે કહેવાતા એક્ષપોર્ટ જે સવારે છાપાઓમાં કે ટીવીમાં મંદીના મરશીયા ગાતા હતાં ત્યારે ૨૦૦૮ની દિવાળીએ અને માર્વેલસ રીસર્ચની કોલમમાં ૨૧૨૦૦નો આશાવાદ તમારામાં કોણે જગાવેલ. તે માટે તમારે માર્વેલસ રીસર્ચની કોલમ ૨૦૦૮નો દિવાળી અંક વાંચવો રહ્યો. તેજ રીતે ગઈસાલ ૨૦૦૮માં દેશની પાલમિન્ટના ઈલેકશન પહેલાં કોઈએ પણ હિંમત ના કરી હોય ત્યારે અમો એક જ એવાં કટાર લેખક હતાં જેમણે ઈલેકશનના રીઝલ્ટ સાથે બજારમાં મોટી આગઝરતી તેજ થશે જે ૨૦૦૮ના મે માસમાં લોકસભાના રીઝલ્ટ બાદ આપે જોઈ. આ કોઈ વેબસાઈટ ઉપર મુકેલી અમારી

- મેકલીયોડ રસેલ ટાર્ગેટ ૩૫૦+, ડંકન ઇન્ડસ્ટ્રીઝ ટાર્ગેટ ૨૫-૩૫+, આસામ કંપની ટાર્ગેટ ૩૦+, કાયનેટીક મોટર્સ ટાર્ગેટ ૩૫-૪૦+, કાયનેટીક એન્જિ. ટાર્ગેટ ૧૬૦-૧૭૫+, ટીવીએસ મોટર્સ એક્સ બોનસ ટાર્ગેટ ૧૦૦+, રામસરખ ઇન્ડ. ટાર્ગેટ ૧૦૯-૧૧૦+, હેન્ડીસન મલીયાલમ ટાર્ગેટ ૧૨૦-૧૩૦+, શ્રેય ઇન્ફ્રા ટાર્ગેટ ૧૧૭-૧૨૮+**


પ્રાયવેટ વાર્તા નથી. આતો પબ્લિકમાં વેચાતા આર્થિક સામાહિકમાં લખેલા અમારા લેખો છે. જેમાં પાછળથી અમો કોઈ સુધારા વધારા નથી કરી શકતાં જે નોર્મલી વેબસાઈટોવાળા પાસ્ટ પરફોર્મન્સ બતાવે છે. જે બની ગયા પછી વેબસાઈટ ઉપર ૧૦૦માંથી ૯૯ ટકા ચઢાવે છે. એવું અમારું ઓબ્ઝર્વેશન છે. ખેર...

બાકી અમો ઘણી વખતથી અત્રે અને અમારા માર્વેલસ મેમ્બર મિત્રોને કહેતાં આવેલ છીએ કે સપ્ટેમ્બર માસ એલવીસ પ્રીસલીના કમ સપ્ટેમ્બરના નાદે નાચતું સુમતું બજાર જોવા મળશે જે ૧લી સપ્ટેમ્બરે જ તેણે નાચવા ગાવાનું શરૂ કરી દીધું છે. અને આખો સપ્ટેમ્બર નાચતું ગાતું જોવા મળશે. જે સહેજે. સોનાવાળાની દિવાળીની અમને ખબર નથી પણ શેર ઈન્વેસ્ટરોની દિવાળી તો સુધારી દેશે આ સપ્ટેમ્બર-ઓક્ટોબર માસ. અમો ઘણા સમયથી અત્રે લખતા આવ્યા છીએ કે ૨૦૦૭ના સપ્ટેમ્બર-ઓક્ટોબરની રીપ્લે બજારમાં જોવા મળશે. મિત્રો ૨૦૦૮ની મંદી બાદ અનેક સ્કિપ્તોના ભાવ ૨૦૦૮ના

ટોપ કરતાં દોઢાં ડબલ થયા છે. જે ખરેખર યુપીએ દ્વારા રીફોર્મ પ્રોસેસને સ્વીકી બનાવવાના કારણે જ. છતાં બીયારા ગણતા સિદ્ધ અને નરમ ગાય જેવા ગણાતા નાણાંમંત્રી ધારે તો દેશ

શ્રાવણના તીનપતીના જુગારની મોસમ પૂટી થઈ. હવે સપ્ટેમ્બરના મધુર સંગીત સાથે જોરદાર તોફાની તેજનો તબક્કો શરૂ.

ભરમાં ટેક-ટેકાણે ટાણે કટાણે હોઈગો અને છાપામાં ફૂલ સાઈઝ ફોટા છપાવી મેં કર્યું અમે કર્યું કરતાં દેખાતા નથી. જ્યારે અમુક લોકોના તો ચમચાઓ સ્થળ કે સમય જોયા વગર જ્યાં અને ત્યાં બધે જ પછી ભલેને જાહેર શૌચાલયની અંદર કે બહારની ટીવાલ ઉપર ફોટા ચોટાડી દે છે. ઘણી થઈ વ્યક્તિ પૂજા. વિશ્વ એક ઔર ધર્મ યુદ્ધ તરફ જઈ રહ્યું છે. માનવ માનવ મટી ઈસાઈ-મુસલીમ હિન્દુ જેવાં વિભાગોમાં વહેચાઈ રહ્યો છે. ઈસાઈ ધર્મના વડાઓએ ઈસાઈઓને તેમની જનસંખ્યા વધારવાનો સંદેશ પાઠવવા




માંડ્યો છે. જો આપણા કહેવાતા વડાઓ આપણને પણ એ રવાડે ચડાવશે તો જ તે દાહડે આપણા દેશનો વસ્તીનો પ્રોલેમ જ આપણી અધોગતિનું કારણ નાઈજીરીયાની જેમ થશે. બાકી આતંકવાદ લીલો હોય કે કેસરી ઈચ્છનીય નથી પણ અમોએ તો તેનો રંગ લાલ જ જોયો છે. અને ઓછાઓ કાળો. જે ભવિષ્યમાં દરેક બજારો ઉપર પડશે પણ તેને ઘણી વાર છે. હાલમાં તો બજારમાં તેજનો રંગ પકડાયો છે જે કેસરની જેમ ધૂંટાતો જશે અને બજારમાં જન્માષ્ટમીનો જુગાર રમીને નવરા થયેલા માટે હવે શેરબજારમાં આવનારી વાયોલન્ટ

વોલેટાલિટીમાં કમાવવાનો સુવર્ણ ચાન્સ દેખાય છે. ખેર... એ તો સમય જ કહેશે. અત્યાર સુધી અમો અમારા કલાયન્ટોને ડે-ટ્રેડીંગમાં રીઝલ્ટ આપવામાં કાચા પડતા હતાં કારણ કે બજાર એક લાંબા લગભગ એક વર્ષ જેવા એક્સ્યુમીલેશનના ગાળામાંથી તેજ તરફી બ્રેકઆઉટ આપી ચૂક્યું છે. હવે અમારા વાચકો અને મેમ્બરોને ધી-કેળાં જેવું આપી શકીએ એવો માહોલ દેખાય છે.

અત્રે આપેલ સેન્સેક્સનો ચાર્ટ જોઈ લો. તમોને બજારની ગતિ સમજાઈ જશે.

હવે આપણે સેન્સેક્સના સપોર્ટ અને રેઝીસ્ટન્સ જોઈએ.



સપોર્ટ :
(૧) ૧૮૬૭૦ (૨) ૧૮૬૨૮ (૩) ૧૮૫૭૨ (૪) ૧૮૫૬૦ (૫) ૧૮૪૭૫ (૬) ૧૮૪૪૫.
રેઝીસ્ટન્સ :
(૧) ૧૮૮૨૦-૧૮૮૨૫ (૨) ૧૮૮૮૫ (૩) ૧૮૮૧૯ (૪) ૧૮૦૧૪.

વિંદાલ સ્ટીલ એન્ડ પાવર વર્તમાન ભાવથી ૬થી ૧૨ માસમાં ડબલ થઈ શકે છે.

ટૂંકમાં બજાર નવા બીગર-ઓબીટમાં પ્રવેશી ચૂક્યું છે. અને બજારમાં ઓલરાઉન્ડ તેજનો માહોલ જોવા મળશે અને સમગ્ર દેશના તેજ મંદીના ખેલવા કબાડાના ઓપરેટરોની એક્ટીવીટી જોરદાર ચાલતી જોવા મળશે. જે સહેજે.
નિકટી બંધ : ૫૬૪૦.૦૫
સપ્તાહ દરમ્યાન ૧૬૭.૯૦ પોઈન્ટના ટુમકા માર્યા બાદ નિકટી બાઈ આગલા સાપ્તાહિક બંધથી ૧૬૦.૬૫ પ્લસ અને પૂર્ણ થયેલ સપ્તાહના ઓપનથી ૧૬૦.૫૦ પોઈન્ટ પ્લસ બંધ આપી નવી ઊંચી ડાળે જઈ બેઠી.

નવા મંદીમય ગાળામાં પ્રવેશી રહેલ છે. આપણે. રૂ. ૨૦૩ - ૨૮૦ ની સપાટીએ સ્થિર ઘટાડો જોઈ શકીએ. રૂ. ૩૧૫ થી ૩૨૦ ના વધારે આ શેરમાં શોર્ટ પોઝીશન લઈ શકાય, સ્ટોપલોસ રૂ. ૩૨૭ રાખવો.
ટાટા મોટર્સ (રૂ. ૧૦૨૦)-આ શેર ઓવરબોટ ઝોનમાં છે. જે આ શેર રૂ. ૧૦૫૦ ઉપર ન ટકી શકે તો આપણને રૂ. ૯૪૫-૯૩૦ની સપાટીએ સીધો ઘટાડો જોવા મળે. આ શેર રૂ. ૧૦૩૫ થી ૧૦૪૦ માં શોર્ટ કરી શકાય. સ્ટોપલોસ બંધના ધોરણે રૂ. ૧૦૫૦ રાખવો. રૂ. ૯૮૭-૯૮૨ વચ્ચે જોરદાર વેચવાલી જોવા મળી શકે.
અશોક લેલેન્ડ (રૂ. ૭૨.૫૦)-આ શેર મજબૂત રેલી પછી હાલમાં કંરેક્ટિવ ફેસમાં છે. આ શેરમાં રૂ. ૬૮ થી ૬૩ સુધીનો તિર ઘટાડો જોવા મળી શકે. રૂ. ૭૪-૭૫ ની આસપાસ શોર્ટ પોઝીશન બનાવી શકાય. સ્ટોપલોસ રૂ. ૭૭ રાખવો. રૂ. ૭૧ નીચે તિર વેચવાલી જોવા મળી શકે.
ટાઈટન (રૂ. ૨૬૫)-આ શેર મજબૂત રેલી પછી હાલમાં કંરેક્ટિવ ફેસમાં છે. આ શેરમાં રૂ. ૨૮૪૦-૨૭૫૦ સુધીનો તિર ઘટાડો જોવા મળી શકે. રૂ. ૩૦૦૦-૩૦૨૦ ની આસપાસ શોર્ટ પોઝીશન બનાવી શકાય. સ્ટોપલોસ રૂ. ૩૦૬૦ રાખવો. રૂ. ૨૮૪૫-૨૮૧૦ નીચે તિર વેચવાલી જોવા મળી શકે.
વિપ્રો (રૂ. ૪૦૮)-આ શેર ઓવરબોટ ઝોનમાં છે. જે આ શેર રૂ. ૪૨૦ ઉપર ન ટકી શકે તો આપણને રૂ. ૩૮૦-૩૮૫ ની સપાટીએ સીધો ઘટાડો જોવા મળે. આ શેર રૂ. ૪૧૪ થી ૪૧૫માં

નિકટીના સપોર્ટ અને રેઝીસ્ટન્સ જોઈ લઈએ. (નોંધ : મિત્રો અત્રે કેશ નિકટીના જ લેવલો આપવામાં આવે છે. જે ફક્ત બજારની રૂબ જણાવવા માટે કામ લાગે. તેના ઉપર ફ્યુચર નિકટી કરનારાએ ખેલો કબાડો કરવો હીતાવહ નથી.)

સપોર્ટ :
(૧) ૫૬૦૮-૫૬૦૪ (૨) ૫૫૭૫ (૩) ૫૪૮૦.
રેઝીસ્ટન્સ :
(૧) ૫૭૦૦.

બીએસઇ બેન્કેફા બંધ : ૧૨૯૮૪.૬૬


બીએસઈ બેન્કેફા સપ્તાહ દરમ્યાન ૪૮૫.૯૮ પોઈન્ટ ટુમકા માર્યા બાદ સાપ્તાહિક ઓપનથી ૪૬૧.૬૮ પ્લસ અને આગલા સાપ્તાહિક બંધથી ૫૧૨.૬૯ પોઈન્ટ પ્લસનો જમ્પ માર્યો છે. ચાર્ટ જોતાં વાયોલન્ટ વોલેટાઈલ તેજ ચાલુ રહેવાના સંકેત મળે છે.

બીએસઇ ઓટો બંધ : ૯૦૬૬.૫૫
સપ્તાહ દરમ્યાન બીએસઈ ઓટો ઈન્ડેક્સ ૨૧૨.૬૬ પોઈન્ટની રેન્જ બાદ સાપ્તાહિક ઓપનથી ૯૨.૯૬ પ્લસ અને આગલા સાપ્તાહિક બંધ કરતાં ૯૨.૯૬નો પોઝીટીવ બંધ આપેલ છે. ઓગસ્ટ માસમાં સેલ્સ ફીગર અને બાદમાં સપ્ટેમ્બર-ઓક્ટોબરના સેલ્સ ફિગરના અનુમાને સટોડીયા ઉછાળી મુકે તેવો અંદાજ છે.


બીએસઇ મેટલ બંધ : ૧૬૬૩૧.૬૬
ગત સપ્તાહમાં છાતી ઠોકીને જણાવેલ કે મેટલમાં આગઝરતી તેજ થશે જે આપે જોઈને ? સપ્તાહ દરમ્યાન સેન્સેક્સને સહારો મેટલનો જ રહ્યો અને સપ્તાહ દરમ્યાન ૭૧૮.૫૨ પોઈન્ટની રેન્જ બાદ ૬૩૩.૧૮ અને આગલા સાપ્તાહિક બંધથી ૭૮૪.૯૦ પ્લસની જોરદાર બઢતી આપી છે. જોઈ જાવ ગયો અંક. મેટલમાં આગ ઝરતી તેજ

લખેલીને ? અમોને કોઈ ખોટી વાહ વાહ કરવામાં રસ નથી. પણ મેટલની આ તેજ હજી બરકરાર રહેવાની ગણતરી છે. મેટલ ઈન્ડેક્સ ૧૮૪૦૦ થી ૧૮૮૦૦ થવાના ચાન્સ છે.

નિકટી ફ્યુચર બંધ : ૫૬૩૧.૮૫



સપ્તાહના છેલ્લાં દિવસે ઉપરમાં ૫૭૧૧.૩૦નો ભાવ છાપાણો હોય તેવું લાગે છે. ડબ્બા ટ્રેડીંગવાળાની કોઈએ લાલ કરવા માટે ખેલ પાડ્યો હોય તેવું દેખાય છે.



કેશના ટેકનીકલ સ્ટ્રોંગ શેરો માટે મેકલીયોડ રસેલ, આસામ કંપની, ડંકન ઈન્ડસ્ટ્રીઝ, કાયનેટીક એન્જિ., કાયનેટીક મોટર્સ, ટીવીએસ મોટર્સમાં કમાણાને ? હજુ ઘણો દમ બાકી છે. બાકી આવતા એકાદ બે સપ્તાહ બાદ રોકડાના ઝડપી નાણાં કમાવી આપે તેવાં શેર અત્રે આપવામાં આવશે માટે આપનું વાર્ષિક લવાજમ ભરી દેશો.

MARVELLOUS SMS CLUB MEMBERSHIP

PERIOD	EQUITY FEES (In Rs.)	F&O FEES (In Rs.)	COMBO FEES (In Rs.)
1 Month	10000	30000	35000
6 Month	50000	150000	175000
12 Month	90000	270000	315000

Contact : Mr. LALIT SHAH
Mobile : 098250 56396
Marvellous Global, Inc.
રૂબરૂ મુલાકાત માટે ફોન કરીને આવવું.

બાય એન્ડ સેલ પા.નં.૧ નું ચાલુ

૧૮૬૮૦ અગત્યની સપાટીઓ તરીકે કાર્ય કરશે, આગામી સપ્તાહે જો સેન્સેક્સ ૧૮૮૦૦ ઉપર ટકી રહે અથવા તો ૧૮૬૮૦ નીચે ટકી રહે તો તે મુજબ બજારની આગામી રુખ નક્કી થશે.

ટેકાની સપાટી : ૧૮૬૮૦, ૧૮૫૩૧, ૧૮૩૨૪ અને ૧૮૧૪૧

પ્રતિકારક સપાટી : ૧૮૮૦૦, ૧૮૧૩૫, ૧૮૩૧૪ અને ૧૮૪૪૯

૧૩ સપ્ટેમ્બર, ૨૦૧૦ના દિવસ માટે સેન્સેક્સની સ્થિતિ

આજે, જો સેન્સેક્સ ૧૮૮૦૦ થી ઉપરની સ્થિતિ જાળવી રાખશે તો ઉપર તરફનો લક્ષ્યાંક ૧૮૦૮૬-૧૮૧૩૫ રહેશે. નહીંતર તે ૧૮૫૭૨-૧૮૫૩૧ ની સપાટી સુધી નીચે તરફ સરકી શકે.

ટેકાની સપાટી : ૧૮૭૪૯, ૧૮૬૮૦, ૧૮૫૭૨ અને ૧૮૫૩૧

પ્રતિકારક સપાટી : ૧૮૮૦૦, ૧૮૮૯૧, ૧૮૦૮૬ & ૧૮૧૩૫

નિકટી ૫૬૪૦

ટેકનીકલ ડ્રિટકોણ : તા. ૧૩ સપ્ટેમ્બર, ૨૦૧૦ થી ૧૭ સપ્ટેમ્બર, ૨૦૧૦

આ સપ્તાહે ૫૬૭૧ અને ૫૬૦૪ ની સપાટી અગત્યની રહેશે. જો નિકટી ૫૬૭૧ ઉપર અથવા તો ૫૬૦૪નીચે ટકી રહે તો તે અગામી બજાર માટેની રુખ નક્કી કરશે.

ટેકાની સપાટી - ૫૬૦૪, ૫૫૫૯, ૫૪૯૬ અને ૫૪૪૧

પ્રતિકારક સપાટી - ૫૬૭૧, ૫૭૪૨, ૫૭૯૬ અને ૫૮૩૭

૧૩.૦૯.૧૦ નો રોજ નિકટીની પરિસ્થિતિ

આજે, જો નિકટી ૫૬૭૧ ની સપાટી જાળવી શકે તો પછી તેનો ઉપર તરફનો લક્ષ્યાંક ૫૭૨૭-૫૭૪૨ રહેશે. નહીંતર નિકટી ૫૫૭૨-૫૫૫૯ સુધી નીચે તરફ સરકી શકે.

ટેકાની સપાટી - ૫૬૨૫, ૫૬૦૪, ૫૫૭૨ અને ૫૫૫૯

પ્રતિકારક સપાટી - ૫૬૭૧, ૫૬૯૮, ૫૭૨૭ અને ૫૭૪૨

ખરીદવા જેવા શેર

એસ્ટાર ઓઈલ (રૂ. ૧૨૭)-આ શેર ૧૨૫ ની આસપાસ ઓવરસોલ્ડ રેન્જમાં છે. જો આ શેર રૂ. ૧૩૦ ની સપાટી વટાવે તો બંધના ધોરણે રૂ. ૧૨૫ નો સ્ટોપલોસ રાખી અથવા તો ઘટાડે ૧૨૨ નો સ્ટોપલોસ રાખી ખરીદી શકાય. લક્ષ્યાંક રૂ. ૧૩૫-૧૪૦

ઈસ્પાત ઈન્ડ (રૂ. ૨૧.૪૦)-આ શેર રૂ. ૨૦ ઉપર બ્રેકઆઉટ રેલીમાં છે. રૂ. ૨૦ થી ૨૧ વચ્ચે પોઝીશન લો, સ્ટોપલોસ બંધના ધોરણે રૂ. ૧૮ રાખો, લક્ષ્યાંક ૨૭-૨૮

કે એસ ઓઈલ-આ શેર હાલમાં મજબૂત કોઈ કેળવી રહેલ છે. રૂ. ૫૨.૨૫ પર સારી ગતિ દર્શાવે. રૂ. ૫૦ થી ૫૧માં પોઝીશન લો, સ્ટોપલોસ બંધના ધોરણે રૂ. ૪૮ રાખો, લક્ષ્યાંક રૂ. ૫૭ થી ૬૦. રૂ. ૫૨.૫૦ ઉપરની કોઈ પણ ખરીદી પર બંધના ધોરણે રૂ. ૫૦ નો સ્ટોપલોસ રાખવો.

નિકોલસ પીરામલ (રૂ. ૫૨૫) - આ શેર રૂ. ૫૧૩ ઉપર બ્રેકઆઉટ રેલીમાં છે, આ શેરમાં રૂ. ૫૨૦ નીચે પોઝીશન

લો અને સ્ટોપલોસ બંધના ધોરણે રૂ. ૫૦૪ રાખો, લક્ષ્યાંક રૂ. ૫૫૫-૫૭૦, રૂ. ૫૩૨ ઉપર જોરદાર ઉચીસપાટી જોવા મળી શકે.

એન ટી પી સી (રૂ. ૨૦૨) - આ શેર રૂ. ૨૦૦ ઉપર બ્રેકઆઉટ રેલીમાં છે. રૂ. ૨૦૦ ની આસપાસ પોઝીશન લઈ શકાય, સ્ટોપલોસ બંધના ધોરણે રૂ. ૧૯૫, લક્ષ્યાંક રૂ. ૨૧૧ થી ૨૧૬. રૂ. ૨૦૩ ઉપર વ્યાપક ગતિ જોવા મળે.

રિલાયન્સ કૅપિટલ (રૂ. ૭૮૦) - આ શેર ઓવરસોલ્ડ ઝોનમાં છે, રૂ. ૭૯૫ થી ૮૦૨ વચ્ચે તિર ઉર્ધ્વગતિ જોવા મળી શકે. રૂ. ૮૦૨ ઉપર જોખમ સાથે પોઝીશન લઈ શકાય, સ્ટોપલોસ રૂ. ૭૮૪ અને લક્ષ્યાંક રૂ. ૮૪૦ થી ૮૫૫ રાખવો.

શોર્ટ કરવા જેવા શેર

અશોક લેલેન્ડ (રૂ. ૭૨.૫૦)-આ શેર મજબૂત રેલી પછી હાલમાં કંરેક્ટિવ ફેસમાં છે. આ શેરમાં રૂ. ૬૮ થી ૬૩ સુધીનો તિર ઘટાડો જોવા મળી શકે. રૂ. ૭૪-૭૫ ની આસપાસ શોર્ટ પોઝીશન બનાવી શકાય. સ્ટોપલોસ રૂ. ૭૭ રાખવો. રૂ. ૭૧ નીચે તિર વેચવાલી જોવા મળી શકે.

જી એસ પી એલ (રૂ. ૧૧૬)-આ શેર મજબૂત રેલી પછી હાલમાં કંરેક્ટિવ ફેસમાં છે. આ શેરમાં રૂ. ૧૦૮ થી ૧૦૫ સુધીનો તિર ઘટાડો જોવા મળી શકે. રૂ. ૧૧૬-૧૨૦ ની આસપાસ શોર્ટ પોઝીશન બનાવી શકાય. સ્ટોપલોસ રૂ. ૧૨૩ રાખવો. રૂ. ૧૧૩ નીચે તિર વેચવાલી જોવા મળી શકે.

સેસા ગોઆ (રૂ. ૩૧૧)-આ શેર

ધી ઈકોનોમિક રેવલ્યુશન

તંત્રીની કલમે....

ડીસ્કાઉન્ટના નામે છેતરપીડી જુની વાત થઈ, મોલ પણ બાકી નથી

મિત્રો,

હવે આવશે તહેવારોની મોસમ, જો કે તે ક્યારનીયે ચાલુ થઈ જ ગઈ છે પરંતુ આસો માસ આવશે એટલે લગભગ અડધો માસ તહેવારોનો માસ ગણી શકાય. અને આ વખતે આ તહેવારોમાં ભારતની ઉત્સવપ્રિય જનતા પાસેથી નાણાકીય લાભ લેવા માટે શરૂ થશે ડીસ્કાઉન્ટની યોજનાઓ, સેલનાં આયોજનો, જો કે હવે આ ધંધાકીય હરિકાઈમાં આ તો બારે માસ ચાલે છે પરંતુ દિવાળી ઉપર ખાસ કંઈ સ્પેશિયલ હોય છે.

અમારે વાત કરવી છે છાશવારે ડીસ્કાઉન્ટની વાતો કરનારા, જેના પર મોટી કંપની કે મોટી દુકાન અથવા તો મોલ માની ભરોસો કરતી જનતા સાથે પણ કરવામાં આવતી બનાવટનો. આજે લોકોમાં સૌથી લોકપ્રિય એવાં બીજા બજાર, કે જે સૌથી સસ્તાની વાતો કરે છે અને સ્ટાર બજાર કે જે પણ આ હરિકાઈમાં આગળ રહેવા પ્રયત્નો કરે છે તેની વાત કરવી છે. હા ભાઈઓ, આ મોલમાં પણ માલના કોઈ મોલ હોતા નથી. તમને એક રકમમાં આપશે ૫ કીલો તેલ, પાંચ કીલો ચોખા અને પાંચ કીલો ખાંડ અથવા લોટ, આવું કોઈ પેકેજ સેલના નામે મૂકવામાં આવે છે પરંતુ સામાન્ય જનતા તો તેમાં છેતરાય જ છે, કારણ કે આ બધાની કિંમતનો હિસાબ લગાવવો તેમના માટે શક્ય નથી. વળી આ પેકેજ લેવા જતાં આ લોકોને પોતાની પસંદગીનો માલ નહીં, પરંતુ પેકેજમાં જે માલ હોય તે જ લેવાનો હોય છે. અને તેમાં ઘણી વાર તો કરિયાણાના જથ્થાંધ વેપારીઓ કે જે છૂટક ગ્રાહકોને પણ માલ આપતા હોય છે તે કરતાં પણ મોંઘો માલ આ લોકોની મોંઘવારીની ભીડમાં વધુ વધારો કરતો હોય છે.

આમાં પણ કેટલી હદે બનાવટથી શકે તેનો તાદ્દશ્ય દાખલો જોઈએ તો, થોડા સમય પહેલાં, કદાચ હાલ પણ આ જ પરિસ્થિતિ હશે, સ્ટાર મોલમાં અમને જોવા મળેલ કે 'પેકેજ સીંગ તેલ'ના એક લીટરના પાઉચનો ભાવ રૂ. ૧૦૦ લખેલ હતો અને પછી બોર્ડ હતું, રૂ. ૪૭ ડીસ્કાઉન્ટ, એટલે આ તેલ મળતું હતું રૂ. ૫૩ ના ભાવે એક લીટર. આ ભાવ બજાર ભાવ કરતાં વધુ છે તેમ ન કહી શકાય, પ્રશ્ન છે ૪૭ ટકા ડીસ્કાઉન્ટનો, આ થેલી પર પણ એમ આર પી રૂ. ૧૦૦ છાપેલ હતી, જ્યારે બીલ બનાવવામાં આવતું ત્યારે લેખિતમાં આ બીલમાં એમ આર પી રૂ. ૫૫ લખી ડીસ્કાઉન્ટ કાપી રૂ.૫૩ વસુલ કરવામાં આવતા હતા. આપણી અમે પ લીટરના કેરબાનો ભાવશું છે તેની પણ તપાસ કરી તો પ લીટરના કેરબાનો ભાવ હતો રૂ. ૨૯૯ એટલે કે લગભગ રૂ. ૬૦ના ભાવે લીટર, પ્લાસ્ટિક કેરબાના પેકીંગ સાથે. હવે તમે જ વિચાર કરો આમાં તેલમાં શું ડીસ્કાઉન્ટ મળ્યું? તેમના બીલ મુજબ રૂ. ૨૫ ડીસ્કાઉન્ટ, તેમણે જણાવ્યા મુજબ રૂ. ૪૩ નહીં, મૂળ વાત એ છે કે તો પછી રૂ. ૧૦૦ની એમ આર પી લખવાની શું જરૂર? અને જ્યારે બીલમાં રૂ. ૫૫ લખવામાં આવ્યા ત્યારે આ લોકોને ખબર ન હતી કે આ એમ આર પી, પેકેટ પર જે એમ આર પી છાપી છે તેથી અલગ લખાઈ છે એટલે કે બીલ અથવા તો પેકેટ, બેમાંથી એક પર 'પોટી એમ આર પી' લખાઈ છે? શા માટે રૂ. ૪૭ ડીસ્કાઉન્ટ જણાવવામાં આવ્યું? ગ્રાહકને શા માટે ગેર માર્ગે દોરવામાં આવ્યો? સ્વાભાવિક છે કે આ પાછળ ગ્રાહકનું ભાલુ કરવાની શુધ્ધ બુધ્ધિ તો નહીં જ હોય.

આ રીતે હવે સેલની છેતરપીડીમાંથી અને એમ આર પી ની રમતમાંથી આ મોલ પણ બાકાત નથી. ગુજરાતની જાગૃત ગણતરી સરકારનું તોલમાપ ખાતુ અને અન્ય કંટ્રોલીંગ ખાતાંનું આ તરફ કેમ ધ્યાન નથી જતું, શું સરકારી અધિકારીઓ આ લોકો સાથે પણ મીલીભગત કરી આંખ આડા કાન કરતા હોય છે? કાયદાની એસીતેસી કરતા હોય છે?

અમે ઉપર વાત કરી તેમ પેકેજના ભાવમાં પણ આ જ રમત હોય છે. મોટા ડીપાર્ટમેન્ટલ સ્ટોરથી અંજાઈને લોકો અહીં કેડીટ કાર્ડ વટાવીને સ્ટેટસ ગણીને ખરીદી કરતા હોય છે અને આટલા મોટા મોલ બનાવટ ન કરે તેમ માનતા હોય છે અને એમ આર પી, વજન કે કિંમત છાપવાના કાયદાની અને સાથે સાથે આ કાયદાનો અમલ કરાવનાર તંત્રની આવા મોલ ઉધારે ઊગે ધજજીઓ ઉડાડતા હોય છે, જ્યારે કોઈ આ બાબત તરફ મોલના અધિકારીનું ધ્યાન દોરે તો 'ભૂલ થઈ છે' 'સોરી' કહી આ જ કારોબાર ચાલુ રાખવામાં આવે છે. વધારે ક્યક્ય કરનારને ઓફીસમાં બેસો, ત્યાં વાત કરીએ, કહી ઘણા લોકોથી ઘેરી અનેક પ્રશ્નો અને બોલચાલથી ઘેરી લેવામાં આવે છે અને સોરી કહી આ વાત પુરી થાય છે. અને પાછી આ પ્રેક્ટીસ તો, વધારે ભાવ અને ડીસ્કાઉન્ટની ચાલુ જ રહે છે. આમ ભોળી જનતા લૂંટાતી રહે છે અને પોતાનું આ સ્ટેટસ સિમ્બોલ છે તેમ માની ખૂશ થાય છે. વટથી કેડીટ કાર્ડ ધસાવી ઉપરથી ૩ ટકાથી વધારે વ્યાજ પણ ભરે છે.

ભાઈઓ, તમારા પરસેવાની કમાણી આ રીતે ટીપે ટીપે વહી જાય છે, જરૂર છે જાગૃત થવાની, બાહોશ ગ્રાહક થવાની, અને જ્યાં છેતરપીડી જણાય ત્યાં પડકારવાની હિંમત કેળવવાની, જાગો ગ્રાહક જાગો, હ નાગરિક હવે તો તમે તમારા હક્ક અને ફરજ માટે જાગો.

જય હો, સર્વેશ: સુખિન: સન્તુ,

નરેન્દ્ર જોષી, એડીટર

ચોક્કસથી અરજી કરો

ઈરોઝ ઈન્ટરનેશનલ મિડિયાનો આઈપીઓ તા. ૧૭ ના રોજ ખુલશે

ઈરોઝ ઈન્ટરનેશનલ મિડિયા, ફીલ્મ ઉદ્યોગમાં એક ખૂબ જ જાણીતું નામ છે અને ઈરોઝ ગ્રુપનો એક હિસ્સો છે જે તા. ૧૭ રોજ રૂ. ૩૫૦ કરોડ એકત્રિત કરવા માટે મુડી બજારમાં પ્રવેશી રહેલ છે. હજુ, આ લખાય છે ત્યાં સુધી આ કંપનીએ પ્રાઈઝબેન્ડ જાહેર કરેલ ન હોઈ, આ ઈસ્યુમાં અરજી કરી શકાય કે નહીં તે કહેવું હાલમાં વહેલું ગણાશે.

આમ છતાં આપણે આ કંપની ઉપર અને તેની કાર્યશૈલી અને બીજા બાબતો ઉપર એક નજર નાખી લઈએ.

ઈરોઝ ગ્રુપ ભારતીય મિડિયા અને મનોરંજન સેક્ટર સાથે સંકળાયેલ છે અને

આ કંપની હિન્દી, તામીલ અને બીજા ભાષાઓની ફીલ્મો જેમાં મુગલે આઝમ, ઓમ શાન્તી ઓમ, લગે રહો મુન્નાભાઈ અને લવ આજ કલ જેવી ૧૦૦૦ થી વધારે ફીલ્મોના હક્ક પણ ધરાવે છે. આ ઉપરાંત ભારત પાતે હોમ એન્ટરટેઈનમેન્ટ ડિસ્ટ્રીબ્યુશન ભાગે અંગ્રેજી અને બીજા ભાષાઓની ફીલ્મોના હક્ક પણ ધરાવે છે. તેમની લાયબ્રેરીમાં અનેક ભાષાઓની ફીલ્મો છે.

આ કંપનીમાં ઈરોઝ ડીજીટલ પ્રા. લી. ૩૦.૩૯ ટકા હિસ્સો ધરાવે છે જે વિદેશી કંપની છે અને લંડનમાં લીસ્ટ થયેલ છે. જ્યારે ઈરોઝ વર્લ્ડવાઈડ ૬૯.૬૦ ટકા હિસ્સો ધરાવે છે.

આ કંપનીના બુક રનીંગ મેનેજર તરીકે એનમ સિક્યુરીટીઝ પ્રા. લી. કોટક મહિન્દ્ર કેપિટલ ફંડ.લી. મોર્ગન સ્ટેનલી ઈન્વિયા ફંડ લી, અને આર બી એસ ઈકવીટીસ (ઈન્વિયા) લી. ફરજો બજાવશે જ્યારે લીન્ક ઈન્ટાઈમ ઈન્વિયા પ્રા. લી. રજીસ્ટ્રાર તરીકે ફરજો

સ્તરે હાજરી પુરાવે છે. આ ઉદ્યોગ સાથે કુનેહ પૂર્વક ઘણા લાંબા સમયથી સંકળાયેલા છે. તેમના નામની એક બ્રાન્ડ વેલ્યુ છે અને અનુભવી સંચાલક ગણા છે.

નકારાત્મક બાબતો

જો કે આ સાથે કેટલિક નકારાત્મક બાબતો પણ છે. જેમ કે હાલમાં યુવા પેઢી અને બીજા લોકોનો ટેસ્ટ બદલાતો રહેતો હોય છે અને તેથી કેવી ફીલ્મ ચાલશે તે આગાહી કરવી અઘરી છે. આ કંપનીની સફળતા બોક્સ ઓફીસની સફળતા ઉપર જ આધારિત હોય છે. આ કંપનીના પ્રમોટરોને સરેરાશ રૂ. ૦.૦૭ના ભાવે શેર ફાળવવામાં આવેલ છે.

ભલામણ

હાલમાં પ્રાઈઝબેન્ડ વગેરે વિગતો આ લખાય છે ત્યારે ઉપલબ્ધ નથી, આમ છતાં એક વાત જોઈએ તો કેર એજન્સી દ્વારા આ કંપનીને પાંચમાંથી ૪ ગ્રેડ ફાળવવામાં આવેલ છે એટલે કે સારા ફંડામેન્ટલ વાળી કંપની ઠરાવવામાં આવેલ છે જ. આ બ્રાન્ડ એટલે કે કંપનીનું નામ તેમના ક્ષેત્રમાં સારો વ્યાપ ધરાવે છે અને જાણીતું પણ છે. કંપની ૨૦૦૮ થી સતત નફો કરતી આવી છે તેનો ૨૦૦૮ના વર્ષના નફા (૪૧.૧૨) કરતાં ૨૦૧૦ નો નફો (૮૩.૧૮) લગભગ બે ગણો થયેલ છે. શેરદીઠ આવકમાં પણ વધારો થયેલ છે જો કે ૨૦૧૦ માં બોનસ શેર આવ્યા પછી શેર દીઠ આવક ઘટીને ૧૨.૫૪ થયેલ છે જે ૨૦૦૮ માં ૧૪૩.૭૩ હતી. આમ આ કંપનીમાં અરજી કરી શકાય તેવું અમારું મતલબ છે. જો કે મિડિયાના શેર લીસ્ટીંગ વખતે ઉછળે છે અને પછી નીચી સપાટીએ દર્શાવે છે તે જોતાં લીસ્ટીંગ વખતે આ શેરમાં લાભ થાય તો નિકળી જવાનું અમે તો પસંદ કરીએ છીએ.

આ કંપનીના પ્રમોટરોને સરેરાશ રૂ. ૦.૦૭ના ભાવે શેર ફાળવવામાં આવેલ છે.

આ ઈસ્યુનો હેતુ

ભારતીય ફીલ્મો હસ્તગત કરવી અને સહયોગથી નિર્માણ કરવી જેમાં ખાસ કરીને હિન્દી ભાષાની ફીલ્મો તેમ જ કેટલીક તામીલ અને બીજા ભાષાની ફીલ્મોનો સમાવેશ થાય છે. તેમ જ આ ઉપરાંત કોર્પોરેટ જરૂરિયાત માટે પણ આ ફંડનો ઉપયોગ કરવો.

હકારાત્મક બાબતો

ખૂબ સારું અને વિકસિત ડિસ્ટ્રીબ્યુશન નેટવર્ક ધરાવે છે. તેમના પોર્ટફોલિયોમાં સારી ફીલ્મો તો છે જ તેમ જ સારા એવા ક્ષેત્રમાં તેમ જ વૈશ્વિક

વૈશ્વિક સ્તરે વ્યાપ ધરાવે છે અને આ ક્ષેત્રમાં ત્રણ દાયકાથી કાર્ય રત છે. તેઓ પાસે એક ખાસ ફીલ્મ લાયબ્રેરી છે તેઓ ભારત, યુકે, યુએસએ, યુએઈ, સિંગાપુર, ઓસ્ટ્રેલીયા, તેમ જ અન્ય સ્થળે ઓફીસો ધરાવે છે અને તે દ્વારા વિદેશમાં પણ પોતાના ધંધાનો વિકાસ કરી રહેલ છે. જેમાં થિએટર, હોમ એન્ટરટેઈનમેન્ટ, ટેલીવિઝન અને ડીઝીટલ મિડિયા વગેરે ક્ષેત્રને પોતાનાં ઉત્પાદનો અને સેવાઓ પુરી પાડે છે. ઈરોઝ પીએલસી એ ઈરોઝ સીઝુપની હોલ્ડીંગ કંપની છે અને તે લંડન સ્ટોક એક્સચેન્જ સાથે પણ નોંધાયેલ છે. ઈઆઈએમ એલ યુરોજ ગ્રુપ માટે ભારતીય ફીલ્મ કોન્ટેન્ટસ પુરા પાડે છે

ટૂંકા અથવા તો મધ્યમ ગાળાના વ્યૂહથી આ કંપનીમાં ચોક્કસ રોકાણ કરી શકાય

ઈન્ડો સોલાર લી.

પ્રસ્તાવના

૨૦૦૫ માં સ્થપાયેલ ફોલોટાઈક સેલના ઉત્પાદન સાથે સંકળાયેલી ઈન્ડો સોલાર લી. તા. ૧૩મી સપ્ટેમ્બર,

નવા ઈસ્યુ

નરેન્દ્ર જોષી

૨૦૧૦ના રોજ તેનો મૂળ રૂ. ૧૦ ની કિંમતનો શેર રૂ. રૂ. ૨૮ થી રૂ. ૩૨ ના ભાવે પ્રસ્તુત કરીને, ૧૦૦ ટકા બુક બિલ્ડીંગ પ્રોસેસ દ્વારા મૂડી

આઈપીઓનો હેતુ

- ૧૦૦ મેઘાગોટની ત્રીજી લાઈન ઉમેરીને એસ પી વી સેલની વાર્ષિક ઉત્પાદન ક્ષમતામાં વૃદ્ધિ કરવા માટે
- અન્ય કોર્પોરેટ કારણોસર

બજારમાં પ્રવેશી રહેલ છે તેની સઘળી વિગતો અત્રે આપેલ છે.

કંપનીનો પરિચય

૨૦૦૫ માં સ્થપાયેલ ઈન્ડોસોલાર લી. એક ભારતીય ફોલોવોલ્ટાઈક સેલ ઉત્પાદક કંપની છે. આ કંપની સીલીકોન વેફરમાંથી સોલાર ફોટો વોલ્ટાઈક (એસ પી વી) સેલ બનાવે છે જે સૂર્ય ઉર્જાને વિદ્યુત પ્રવાહમાં તબદીલ કરવા માટે ફીસ્ટલવાઈઝન સીલીકોન એસપીવી સેલ ટેકનોલોજીનો ઉપયોગ કરે છે જે પ્રોસેસને ફોટો વોલ્ટાઈક ઈફેક્ટ કહેવામાં આવે છે. ઈન્ડોસોલાર લી. તેમનાં ઉત્પાદનો બીજાને સુ બીજાને સ પ્લેટફોર્મ દ્વારા પ્રારંભિક મોડલ બનાવનારાઓને વેચે છે જેઓ સિસ્ટમ નિર્માતાઓને વેચે છે અને તે દ્વારા સીટીડ અથવા તો ઓફ ગ્રીડ સિસ્ટમ સ્થાપવામાં આવે છે. આ ઉત્પાદનોનો ઉપયોગ સ્વદેશી બજાર ઉપરાંત યુરોપ, સ્પેઈન, જાપાન, એશિયા, કેનેડા અને યુએસએ ખાતે પણ થાય છે.

કીસીલ દ્વારા રેટીંગ

કેડીટ રેટીંગ કંપની કીસીલ દ્વારા આ આઈપીઓને ગ્રેડ-૩ ફાળવવામાં આવેલ છે. એટલે કે કીસીલ રેટીંગ કંપનીના મંતવ્ય મુજબ આ આઈપીઓ સરેરાશ ફંડામેન્ટલ ઘરાવે છે. કીસીલ કંપની ૧ થી ૫ નંબરના ગ્રેડ આપે છે જેમાં નં. ૧ ખૂબ નબળા ફંડામેન્ટલ અને નં. ૫ ખૂબ સારા ફંડામેન્ટલ દર્શાવે છે.

હાલમાં આ કંપનીની એસ પી વી સેલ ઉત્પાદનની સુવિધા ગ્રેટર નોઈડા ખાતે આવેલ છે જે હાલમાં વાર્ષિક ૮૦ મેઘા વોટની ક્ષમતાથી એસ પી વી સેલ ઉત્પાદિત કરે છે. આ સ્થળે વાણિજ્યિક ઉત્પાદન જુલાઈ, ૨૦૦૯ માં કરવામાં આવેલ છે. બીજું આટલી જ ઉત્પાદન ક્ષમતા ધરાવતું એકમાત્ર ૨૦૧૦માં કાર્યરત થયેલ છે. આ કંપની ૨૦૧૧ એપ્રિલ સુધીમાં તેની ઉત્પાદન ક્ષમતા ૨૬૦ મેઘા વોટ કરવા માટે છે અને આ ત્રણ લાઈન દ્વારા વાણિજ્યિક ઉત્પાદન થશે. અપેક્ષા છે કે લાઈન-૩ ૨૦૧૧ ના ફેબ્રુઆરી માસ સુધીમાં તૈયાર થઈ

ઈન્ડોસોલાર લી.

ઈસ્યુ ખુલવાની તા. ૧૩મી સપ્ટેમ્બર ૨૦૧૦ થી ૧૫મી સપ્ટેમ્બર ૨૦૧૦

ઈસ્યુનો પ્રકાર	: ૧૦૦ ટકા બુક બિલ્ડીંગ ઈસ્યુ
કુલ ઈસ્યુની સાઈઝ	: ૧૧૧,૫૬૨,૫૦૦ ઈક્વિટી શેર
ઈસ્યુ દ્વારા મળનાર રકમ	: ૩૫૭ કરોડ
શેરની મૂળ કિંમત	: રૂ. ૧૦
પ્રાસ્તવિક કિંમત	: રૂ. ૨૮ થી રૂ. ૩૨
ઓછામાં ઓછી અરજી	: ૨૦૦ શેર (રૂ. ૬૪૦૦)
વધારેમાં વધારે અરજી	: ૩૦૦૦ શેર (રૂ. ૬૬,૦૦૦)
પ્રમોટર્સ	: ભૂષણ કુમાર ગુપ્તા હુલસ રાહુલ ગુપ્તા
કંપનીની રજીસ્ટર્ડ ઓફિસ	: સી-૧૨, ફ્રેન્ડ્સ કોલોની (ઈસ્ટ) નવી દિલ્હી, ૧૧૦૦૬૫
ફોન નં.	: +૯૧ ૧૧ ૨૬૮૪૯૩૭૫
ફેક્સ નં.	: +૯૧ ૧૧ ૨૬૮૪૯૩૮૯

Email: Website: <http://www.indosolar.co.in>

ઈસ્યુના રજીસ્ટ્રાર : લીંક ઈન્ટાઈમ ઈન્ડિયા પ્રા. લી.
સી-૧૩, પંજાલાલ સિલ્ક મિલ્સ કંપાઉન્ડ, એલબીએસ માર્ગ, ભન્ડુપ વેસ્ટ મુંબઈ : ૪૦૦૦૨૮
ફોન નં. +૯૧-૨૨-૨૫૬૬૩૩૮૩
ફેક્સ નં +૯૧-૨૨-૨૫૬૬૬૬૬૬

Email: gppl_ipo@karvy.com
Website: <http://www.intimespectrum.com>

ચેક લખવાની વિગત :
"Escrow Account - Indosolar Limited Public Issue - R"
For Retail Bidders"

બુકરનીંગ લીડ મેનેજર : એનમ સિક્યુરીટીઝ પ્રા. લી.

લીસ્ટીંગ : બીએસઈ, એન એસ ઈ

શેરની ફાળવણી

કચુબીઆઈ	નોન ઇસ્ટ્રી	છૂટક	કર્મચારીઓ
૫૫,૭૮૧,૨૫૦	૧૬,૭૩૪,૩૭૫	૩૮,૦૪૬,૮૭૫	

જશે અને એપ્રિલમાં વાણિજ્યિક રીતે કાર્યરત પણ થઈ જશે.

જોખમી બાબતો

- આ કંપનીના પ્રમોટર્સને કોઈ અનુભવ નથી અને કાર્યકાલ ઈતિહાસ પણ ખૂબ જ ટૂંકો છે.
- આ કંપનીએ તેના બેલેન્સશીટમાં નુકશાન દર્શાવેલ છે.
- આ કંપનીના ઓડીટરોએ આ કંપનીના હિસાબોને નોન રેમિટન્સ ઓફ સ્ટેચ્યુટરી ડ્યુટી તરીકે ક્વોલીફાઈડ કરેલ છે. કંપનીના સંલાકોએ આ માટે ખાસ ધ્યાન રાખવાની જરૂર છે.
- ભૂતકાળમાં આ કંપનીએ સમય અને ખર્ચ વધારે પડતો કરેલ દર્શાવેલ છે.
- જો સરકારી સબસીડીઓમાં ઘટાડો થાય તો આ આર્થિક રાહતો ઉત્પાદન ઘટાડા માટે અસરક્રમ થઈ શકે.
- આ ક્ષેત્રનું બજાર ખૂબ જ હરિકાઈયુક્ત છે.
- કંપનીના શેરનું એન એ વી ફેસ વેલ્યુ કરતાં નીચું છે.

નાણાકીય બાબતો અને અન્ય હકારાત્મક વિગતો

આ કંપનીએ ૧૦૯૨માં કાર્ય શરૂ કર્યું ત્યારથી કોઈ નફો કરેલ નથી. ડીસેમ્બર ૦૮ અંતિત વર્ષમાં આ કંપનીની કુલ આવકો રૂ. ૨૨૪.૪૯ લાખ આ કંપનીને ફાયદો કરાવશે.

ભલામણ

કીસીલ દ્વારા આ કંપનીને ગ્રેડ-૩ આપવામાં આવેલ છે એટલે કે સરેરાશ ફંડામેન્ટલ વાળી કરાવવામાં આવેલ છે. તેઓએ જણાવેલ છે કે સોલાર ઉદ્યોગ સરકારશ્રીની મદદ ઉપર સંપૂર્ણ રીતે આધારિત છે, હાલમાં તેમાં વિજ ઉત્પાદનનો ખર્ચ ખૂબ વધારે છે અને આ વધારે ખર્ચ નો પ્રશ્ન ઉકેલવા આ ઉદ્યોગને હજુ વર્ષો લાગશે. આ ક્ષેત્ર આમ પણ હરિકાઈ યુક્ત છે અને આ વિજળી ઉત્પાદન કરવા માટે સીકીલોન વપરાય છે જે સૂર્યપ્રકાશને વિદ્યુતમાં રૂપાંતરિત કરે છે તેની ક્ષમતા માત્ર ૧૦ કે ૨૦ ટકા જ છે, જેથી પરંપરાગત વિદ્યુત કરતાં આ વિજળી હાલ તો મોંઘી પડે છે તેથી તે માટે નવી ટેકનોલોજીની જરૂર છે કે જેથી આ વિદ્યુત ઉત્પાદન ભાવની દ્રષ્ટિએ હરિકાઈમાં ઉભું રહી શકે. હાલમાં આ કંપની પાસે ૧૬૦ મેઘાવોટ ક્ષમતા છે જે ૧૬+૨૬૫ થી ૧૭+૨૬૫ સુધી બદલાતી હોય છે. આ ઉત્પાદન ક્ષમતા ૨૦૧૧ના નાણાકીય વર્ષ સુધી ૨૬૦ મેઘા વોટ થશે. ના. વ. ૨૦૧૦માં આ કંપનીની કુલ આવકો રૂ. ૧૩૧.૪૮ કરોડ અને ચોખ્ખો નફો રૂ. ૬૬.૨૧ કરોડ નોંધાયેલ છે. આ કંપની તેનું વિસ્તૃતકરણ કરે તે પહેલાં મજબૂતાઈ કેળવવાની જરૂર છે. આ કંપનીનો ભૂતકાળ કોઈ ભવ્યતા દર્શાવતો નથી. ગત વર્ષે યુરો મલ્ટીવિઝન, કે જે કંપનીએ ફોટોવોલ્ટીક સોલાર સેલ બનાવે છે તેણે રૂ. ૭૦ થી ૭૫ ના ભાવે શેર ઈસ્યુ કરેલ હતા, આ શેર હાલ રૂ. ૩૨-૩૩ ની આસપાસ મળે છે. હાલમાં આ વિદ્યુત ઉત્પાદન પદ્ધતિનો એટલો બધો વ્યાપ પણ જણાતો ન હોઈ, આ શેરમાં અરજી ન કરવા અમારી ભલામણ છે.

પ્રાઈમરી માર્કેટની ખાટી મીઠી

વી.એ.ટેક વેબેગ લી. આઈપીઓ સાથે મૂડીબજારમાં અરજી કરી શકાય.

૧૯૯૬માં સ્થપાયેલી વી એ ટેક વેબેગ વિશ્વની વોટર ટ્રીટમેન્ટમાં અગ્રણી કંપનીઓ પૈકીની એક કંપની છે તેમ જ આ ક્ષેત્રની આંતરરાષ્ટ્રીય ખેલાડી છે. આ કંપની વોટર અને વેસ્ટ વોટર ટ્રીટમેન્ટ માટે મ્યુનિસિપલ અને ઔદ્યોગિક ઉપયોગકર્તાઓને સોલ્યુશન પુરું પાડે છે. આ કંપની ભારત, મીડલ ઈસ્ટ, નોર્થ આફ્રીકા, સેન્ટ્રલ અને ઈસ્ટર્ન યુરોપ, ચાઈના અને સાઉથ ઈસ્ટ એશિયા ખાતે હાજરી પુરાવે છે એટલે કે કાર્યરત છે. આ કંપનીએ તેના ઈસ્યુ માટે જાહેરાત કરી દીધેલ છે પરંતુ તે માટે નિશ્ચિત તારીખ અને પ્રાઈઝબેન્ડ આ લખાય છે ત્યાં સુધી જાહેર કરેલ ન હોઈ આ અંગે અમે વિગતવાર ભલામણ આપી શકતા નથી. જો કે ચાલુ માસમાં અને કદાચ આવતા સપ્તાહમાં જ આ ઈસ્યુ આવી શકે પ્રાઈઝબેન્ડ રૂ. ૧૧૦૦ થી વધુ હોવાની શક્યતા છે માર્ચ ૨૦૧૦માં આ કંપનીની શેર દીઠ આવક રૂ. ૫૬ હતી. આ કંપનીના હાથ પર ઓર્ડર રૂ. ૩૧૦૦ કરોડના હતા અને આ ઈસ્યુ દ્વારા ૫૦૦ કરોડનું ફંડ એકત્રીત થનાર છે. ૨૦૧૧માં આ કંપનીની શેર દીઠ આવક રૂ. ૭૫ થાયતેવી શક્યતા છે, હાલની પરિસ્થિતિનો અભ્યાસ કરતાં જણાય છે કે આ શેરમાં ચોક્કસ પણે અરજી કરી શકાય. શક્ય છે કે ૨૦૧૧ ની સાલ સુધીમાં આ શેરમાં ૫ થી ૬૦ ટકા વધારો ઓછામાં ઓછો નોંધાઈ શકે.

હવે લાંબાગાળાની તેજના ખેલાડીઓએ નિફ્ટીમાં ૫૪૭૧ ના સ્ટોપલોસે લેણ જાળવવું

મિત્રો ઘણા વખતથી અમે જણાવીએ છીએ કે હવે કરેકશનની આશા થોડા સમય સુધી બાજુએ મૂકી દો. ગયા સપ્તાહે સેન્સેક્સમાં ૨૨૩ પોઈન્ટનો વધારો થયો તથા સેન્સેક્સમાં ૭૦.૭૦ પોઈન્ટનો વધારો થયો. જ્યારે આ સપ્તાહે સેન્સેક્સમાં ઘણા લાંબા સમય બાદ મોટો એટલે કે ૫૭૮.૨૩ પોઈન્ટનો વધારો થયો. જ્યારે નિફ્ટીમાં ૧૬૦.૬૫ પોઈન્ટનો નોંધવા લાયક વધારો થયો. ઘણી વખત ક્રિકેટની રમતમાં રનનો સ્કોર એટલે થઈ જાય

લીડને ભૂંસી નાંખવી તે લગભગ મુશ્કેલ બની રહેશે. પ્રોફીટ બુકિંગ એ ન ટાળી શકાય તેવો શેર બજારનો અવિભાજ્ય અંગ છે પરંતુ બજારની દિશા કઈ તરફ તે વિશે હવે ભાગ્યેજ શંકાને સ્થાન હશે.

સરસારીએ ઊભો છે. મિત્રો, અમે ગઈ કાલે જ લેપટોપ તથા કમ્પ્યુટર ફોરમેટ કરાવ્યું છે. આજે બજારનો છેલ્લો દિવસ છે તેથી બધા

સોમવાર માટે અમે થોડાક લેવલ ટૂંકમાં આપીએ છીએ. આ લેવલ ઉપર નજર રાખશો તો ટ્રેડિંગમાં અંદાજિત ટાર્ગેટ વિશે ખ્યાલ આવશે. દૈનિક લેવલ ઉપર ટ્રેડિંગ કરતી વખતે ટાર્ગેટ લેવલ ૧ પ્રથમ પાર ન થાય તો નફો બુક કરી લેવો જોઈએ. અને લેવલ-૧ પ્રથમ

અમારા લેખક શ્રી શરદભાઈ કોટકની નિફ્ટીના ટાર્ગેટ વિશેની ૧૦૦ ટકા સચોટ આગાહી. ગયા સપ્તાહમાં શ્રી શરદભાઈ કોટક ની નિફ્ટી વિષેના શબ્દો અમે ફરી દોહરાવીએ છીએ, “હવે બજાર ૫૩૫૦ ઉપરથી ૫૪૦૦ ઉપરનું સપોર્ટ ઝોન બનાવી રહ્યું છે. તેથી ૫૪૦૦ નીચે બંધ આવે તો જ ચિંતાનું કારણ છે. નહીં તો ઉપર જવાવેલ બંને રેસીસ્ટન્સ લેવલ પાર થઈ જવાનો પુરો શક્યતા છે.”

તેમણે આપેલા રેસીસ્ટન્સ લેવલ : ૫૫૭૭-૫૬૪૭
સપ્તાહ દરમિયાન નિફ્ટીનો ઉચ્ચાંક ૫૬૪૭.૪૫ તેમના નિફ્ટી વિશેના અંદાજિત ટાર્ગેટ વિશે વધારે લખવાની જરૂર નથી. સચોટતા દિવા જેવી સ્પષ્ટ છે.

વિતેલા સપ્તાહમાં જે રીતે વિદેશી ફંડોએ પોતાની ફ્યુચરમાં પોઝીશનો બનાવી તે પરથી સ્પષ્ટ થતું હતું કે વૈશ્વિક કે કોઈ પણ આંતરિક કારણ બજારને ઘટાડી શકે તેમ નથી.

અમે મધ્યમગાળા માટે નિફ્ટીના બે ટાર્ગેટ આપેલ. (૧) ૫૭૦૨ અને (૨) ૫૮૦૫. પહેલો ટાર્ગેટ આવવાની તૈયારીમાં છે. સેન્સેક્સ પણ હવે અનેક અવરોધોને મજબૂતાઈ તથા મક્કમતાથી પાર કરી ૧૮૦૦૦ ની ઉપર સારી એવી

કલમ કોટકની
શરદ કોટક મો.
૯૮૨૫૦૬૮૨૧૧
Skotak@KI-TRADE.com
WWW.KI-TRADE.COM



અમે મધ્યમગાળા માટે નિફ્ટીના બે ટાર્ગેટ આપેલ. (૧) ૫૭૦૨ અને (૨) ૫૮૦૫. પહેલો ટાર્ગેટ આવવાની તૈયારીમાં છે.

છોડે પહેલવાન

- (૧) એમકે
બંધ ભાવ : ૮૭
ટાર્ગેટ : ૫ થી ૭ ટકા વધી શકે
- (૨) એનજી ડેવલોપમેન્ટ
બંધ ભાવ : ૨.૬૫
ટાર્ગેટ : ઉરકની સર્કાઈ

આ સપ્તાહની નિફ્ટીના લેવલ

NIFTY CLOSE : 5640.05
Weekly Resistance : 5737-5805
Weekly Support : 5537-5477
નિફ્ટી કોઈ કારણસર ૫૪૭૦ નીચે બંધ આવે તો જ ચિંતાનું કારણ સમજવું. બાકી બજાર તેજ તરફ છે તે ધ્યાનમાં રાખવું.

ફ્યુચર બોનસ

- (૧) વોલ્ટાસ
બંધ ભાવ : ૨૨૭
ટાર્ગેટ : ૨૩૭
- (૨) ચંબલ ફર્ટિલાઈઝર
બંધ ભાવ : ૭૬
ટાર્ગેટ : ૮૦

સોમવારની ટીપ

- (૧) ઓરબીટ કોર્પોરેશન
બંધ ભાવ : ૧૨૭
ટાર્ગેટ : ૧૨૮-૧૩૦
- (૨) ઈન્ડિયા ઈન્ફોર્મેશન
બંધ ભાવ : ૧૦૧
ટાર્ગેટ : ૧૦૩-૧૦૫
- (૩) ટાટા સ્ટીલ
બંધ ભાવ : ૫૬૩
સ્ટોપલોસ : ૫૬૬
એન્ટ્રી લેવલ : દરેક ઘટાડે લો. ૫૮૦ આવે કે ૫૭૦ આવે ઉમેરો. ટાર્ગેટ ૬૦૨-૬૦૮
- (૪) વોલ્ટાસ
બંધ ભાવ : ૨૨૭
ખુલતાની સાથે ૨૩૧-૨૩૫ વચ્ચેનો ભાવ જોવા મળે તો નવાઈ ન પામતા. ૨૨૫ના સ્ટોપલોસે લેણ કરો.
- (૫) એલ એન્ડ ટી
બંધ ભાવ : ૧૮૮૧
૧૮૭૪ ઉપર તેજ તરફી રુખ

ટેકનીકલ એનાલિસીસના સોફ્ટવેર નાખવા તથા જુનો ડેટા બેઝ ડાઉનલોડ કરવો શક્ય નથી. એટલે તેમ નથી એટલે સોમવારના ટ્રેડિંગ માટે થોડાક સ્ટોકની યાદી આપી છે. બધા સ્ટોકમાં બે નંબરના ટાર્ગેટ બે દિવસ માટેના છે. શુક્રવારે વૈશ્વિક બજારોનું બંધ કેવું આવે છે તે ઉપર આપણી બજારોની ચાલનકકી થશે.

વૈશ્વિક બજારોમાં શુક્રવારે નબળાઈ હોય તેવું કોઈ કારણ અમને જણાતું નથી. હા, સેસાગોવા, અમને નબળો લાગી રહ્યો છે. સપ્તાહ દરમિયાન ૩૨૨ પાર ન કરી શકે તો ઘટાડાની શક્યતા ઊભી થશે અને ૨૮૦-૩૦૨ વચ્ચેનો ભાવ આવશે (બંધ ભાવ : ૩૧૧)

- (૬) એલઆઈટીએલ
બંધ ભાવ : ૭૦
ચાર્ટ ઉપર તમને ભાવ નહીં દેખાય પણ ૭૩-૭૫ નો ભાવ આવી શકે. સ્ટોપલોસ ૬૮ નો રાખવો.
- (૭) આઈડીબીઆઈ
બંધ ભાવ : ૧૩૯
ઘટાડે લેણ કરો. ૧૪૫ નો પ્રથમ અને ૧૫૫નો બીજો ટાર્ગેટ. એકાદ સપ્તાહમાં આવી શકે. ૧૩૬ આવે તો ઉમેરો અને ૧૩૨ આવે તો પણ ઉમેરો. ૧૧૯ સુધી જાય તો પણ ઉમેરો. સ્ટોપલોસ રાખવાની જરૂર નથી.
- (૮) આઈસીઆઈસીઆઈ બેંક
બંધ ભાવ : ૧૦૫૦
ટ્રેડિંગ માટેનો શ્રેષ્ઠ શેર, ૧૦૪૫ નીચે જાય તો ૧૦૩૬ નો પ્રથમ ટેકો અને ૧૦૨૩નો બીજો ટેકો ધ્યાનમાં રાખવો. ૯૯૮ સુધી જાય ત્યાં સુધી ચિંતાનું કારણ નથી. ઉમેરતા જાવ. ૧૦૫૮ અને ૧૦૬૭ના બે ટાર્ગેટ ધ્યાનમાં રાખો. ત્યાં ધીમે ધીમે નફો બુક કરતા જાવ. અને ઘટાડે આપેલ લેવલે ચાલ લીગો કરતા જાવ.
- (૯) એચડીએફસી બેંક
બંધ ભાવ : ૨૨૪૪
આ શેર પણ ટ્રેડિંગ માટે ઉત્તમ છે. ૨૨૨૫ ન તોડે તો ૨૨૬૮ નો પ્રથમ અને ૨૨૬૮નો બીજો ભાવ આવી શકે.
- (૧૦) હીરો હોન્ડા
બંધ ભાવ : ૧૭૩૩
૧૭૨૬નો સ્ટોપલોસે ૧૭૪૫-૧૭૫૦નો ભા જોવા મળે.

બાય ટાઇ કોમ
બાય રેટ : ૩૩૦-૩૩૫
ટાર્ગેટ : ૩૪૨-૩૪૭

લેવલ પાર થાય તો ૫૦ ટકા નફો બુક કરી લેવો જોઈએ. અને ખુલેલા ભાવ કે બંધ ભાવ અને પ્રથમ લેવલ વચ્ચેના સ્ટોપલોસ ટીસીએલ : ટ્રેડિંગ સ્ટોપલોસ થી બાકીનું ૫૦ ટકા લેણ ઊભું રાખવું જોઈએ. બાકી સરવાલે બજારની ચાલને જ અનુસરવું જોઈએ.

નિફ્ટી વિશે ટેકનીકલી ગંધ : ૫૬૪૦.૦૫

(૧) ૫ દિવસ : ૫૫૮૨
(૨) ૧૩ દિવસ : ૫૫૦૫
નિફ્ટીનો આ ટૂંકગાળાનો સપોર્ટ ઝો ગણાય.
(૩) ૨૦ દિવસ : ૫૪૯૭
(૪) ૫૦ દિવસ : ૫૪૩૦

નિફ્ટીનો આ મધ્યમગાળાનો સપોર્ટ ઝોન ગણાય. સાપ્તાહિક ધોરણે નિફ્ટીમાં ટ્રેડિંગ કરતા ટ્રેડરોએ એક વાત ધ્યાનમાં રાખવી કે હાલનો ટ્રેન્ડ ટૂંકા, મધ્યમ તથા લાંબાગાળા માટે અપ છે. દરેક ઉછાળો પ્રોફીટ બુકિંગની પ્રતિક્રિયા વ્યક્ત કરતો હોય છે. જે દરમિયાન આપેલ રેસીસ્ટન્સ લેવલથી નફો બુક થવાને લીધે થોડોક ઘટાડે અનુભવાય છે. જે તે, દિવસની મુલિંગ એવરેજની નીચે નિફ્ટી જાય તો તેટલા દિવસ પુરતો નિફ્ટીમાં ટ્રેન્ડ ડાઉન થઈ જાય છે. પરંતુ આ ડાઉન ટ્રેન્ડ કન્ફર્મ ત્યાં સુધી ન કહેવાય જ્યાં સુધી ટ્રેન્ડ રિવર્સલ લેવલે નીચે નિફ્ટી બંધ ન આપે. દા. ત. ૨૦ દિવસની મુલિંગ એવરેજ ૫૪૯૭ છે પરંતુ ટ્રેન્ડ રિવર્સલે લેવલ ૫૩૪૭ નો ગણવો. નિફ્ટી ૫૪૯૭ તોડે છતાં પણ ૫૪૦૭ અને ૫૩૪૭ વચ્ચેથી પાછી ફરી જવાની પૂરી શક્યતાઓ રહેલી હોય. ઉપર તરફ અને નીચે તરફની ગતિ દરમિયાન આ ગાળો એન્ટ્રી લેવા માટે શ્રેષ્ઠ ગણાય. દા. ત. ૫૩૪૭ અને ૫૪૯૭ વચ્ચે તમે એન્ટ્રી લો તો સ્ટોપલોસ ૫૩૪૭ નીચેના બંધને ગણવો જોઈએ. જ્યારે ટાર્ગેટ ૫૫૦૦-૫૬૦૦ નો ગણી શકાય. આવતા સપ્તાહ માટે અમે રેસીસ્ટન્સ તથા સપોર્ટ લેવલ આપ્યા છે તે ડીએમએ, ઈએમએ, આરએસઆઈ વગેરે વિવિધ પરિબલ ધ્યાનમાં લઈને આવ્યા છે.

STOCK INDICES : WEEKLY MOVEMENT

	03 -- 09 -2010	09 - 09 -2010	+ -
Sensex	18221.43	18779.66	+ 578.23
Nifty	5479.40	5640.05	+ 160.65

સારા ફંન્ડામેન્ટલવાળા રોકડાના શેરોમાં તેજ આગળ વધશે

ઈન્વેસ્ટર મિત્રો, મુંબઈ શેર બજારનો સુચકાંક ૧૮૦૦૦ ઉપર મજબૂત બંધ રહ્યો છે. છેલ્લા ત્રણ મહિનાથી ૧૮૦૦૦ના ઈન્ડેક્સની બજાર પાછું પડતું હતું પણ

ગોલ્ડ માર્શન
મોના વકીલ

આ વખતે મજબૂતાઈથી આ સપાટી વટાવી છે. જો અણધાર્યા પરિબળો ન ઊભા થાય તો દિવાળી પહેલાં ઈન્ડેક્સ ૧૮૦૦૦ નો આંક વટાવી શકે છે. આ લિક્વિડિટીની તેજ છે. જમીનોમાં ભાવ અડબક આવે છે. એના નફામાં અમુક ભાગ સારો શેરોમાં ઠલવાઈ રહ્યો છે. મ્યુચ્યુઅલ ફંડો પાસે કરોડો રૂપિયા સ્કીમોમાં આવી રહ્યા છે. અમારા અભ્યાસ પ્રમાણે કોલ ઈન્ડિયાઓનો ભારત સરકારની કંપનીઓ નવરત્ન માનો એક એવો સુંદર ઈસ્યુ આવી રહ્યો છે. દસકામાં ખૂબ સારો એવો ઈસ્યુ છે. તમારી પાસેના બધા સરખસ પૈસા આ કંપનીના ઈસ્યુમાં તકો રોકો અને ૧૦ વર્ષ પછી ઈચ્છુકપાથી અડબક લાભો મળશે. આગામી સમયમાં નીચે પ્રમાણે વિચારી શકાય.

- ૧. જેનકર્મ ફાર્મા બીએસઈ કોડ ૫૨૪૭૩૧ થી બીએસઈ ખાતે લીસ્ટેડ ૮૪ રૂા.માં મળતો ફાર્માસ્યુટિકલ કંપનીનો આ શેર ભવિષ્યનો સુપર સ્ટાર છે. જેના કારણો નીચે મુજબ છે. (૧) કંપની ભાવનગર ડ્રિસ્ટ્રીક્ટના શિહરી ખાતે વર્લ્ડ લેવલનો અલ્ટ્રા મોર્ન પ્લાન્ટ ધરાવે છે. જેનું હેડક્વાર્ટર મુંબઈ છે. (૨) કંપનીનું મેનેજમેન્ટ કમાણી બાદ શેર હોલ્ડરોને આપવામાં ઉદાર છે. ડીવીડન્ડ ૧૫ ટકાથી વધારી ૩૦ ટકા કર્યું છે. (૩) કંપની ૧૯૮૩થી કાર્યરત છે. (૪) કંપનીની શેરમૂડી ખૂબ નાની ૪ કરોડની છે. અને ૩૦-૬-૦૮ના ક્વાર્ટર માટે ૨૩૧ ટકાનો ઉછાળો બતાવ્યો છે. આમ ફક્ત ૭ના પીઈથી મળે છે. અમારા અભ્યાસ પ્રમાણે બે વર્ષમાં આ શેરનો ભાવ ૨૦૦ થી ૨૪૦ જેવો હશે. બે વર્ષ પહેલાં અમે ૬૦ રૂપિયામાં અજન્ટા ફાર્મા લેવા જણાવેલ જે હાલ ૨૪૦ જેવો છે. આનું જ આમાં બનશે. અચુક ૧૦૦ શેર અથવા ૨૦૦ શેર ડીલીવરીબેઝ લો.
- ૨. મેજસ્ટીક ઓટો બીએસઈ કોડ ૫૫૦૦૨૬૭ થી બીએસઈ ખાતે લીસ્ટેડ ૧૫૦ રૂા.માં મળતો હીરોહોન્ડા ગ્રુપનો આ શેર ઈન્વેસ્ટમેન્ટ પાત્ર ગણાય.
- ૩. એસપીએમએલ ઈન્ફા. બીએસઈ ખાતે લીસ્ટેડ રૂા. બે નો ૨૫૨ રૂા.માં મળતો પ્રખ્યાત શેડી કેમિલી દ્વારા સ્થાપિત આ શેર કંપનીની ભાવી યોજનાઓ જોતા નાની માત્રામાં અચુક લેવાય. કંપની વેટર એન્ડ વેસલ એરેજમેન્ટે જે ભવિષ્યના આકર્ષક સેક્ટર છે. જેમાં ઝંપલાવવાની તૈયારી કરી રહ્યું છે. આ બધું જોતાં અચુક નાની માત્રામાં લેવાય.

All the Latest Grey Market Premiums

Company Name	Offer Price (Rs.)	Premium (Rs.)
Gujarat Pipavav Port	46	8 to 10
Indo Solar Ltd. 29 to 32	5 to 6	-
Eros International	-	-
Microsec Fin 110 to 120 (Approx)	34 to 35	-
SEA Network 100 to 110 (Approx)	18 to 19	-
Ashok Buildcon	280 to 300 (Approx)	53 to 55
VA Tech Wabag	1200 to 1300 (Approx)	285 to 288

ક્રમ	શેરનું નામ	બંધ ભાવ	રુખ	રેસીસ્ટન્સ	સપોર્ટ	નોંધ
૧	સ્ટેટ બેંક	૨૯૮૪	અપ	૩૦૨૦	૨૯૨૨	૨૯૫૭નો ઉપર સારો
૨	મારુતિ	૧૩૧૪	બ્યુટલ	૧૩૨૧	૧૩૦૭	-
૩	સાઈબેન્સ	૭૧૦	અપ	૭૧૭-૭૨૪	૭૦૧	૭૦૬ ઉપર સારો