

ધી ઇકોનોમિક રેવલ્યુશન

THE ECONOMIC REVOLUTION

સ્ટોક માર્કેટ

અને આધુનિક આર્થિક પ્રવાહોની સચોટ માહિતી પ્રતિબિંબિત કરતું સફળ

ગુજરાતી સાપ્તાહિક

Web site : www.theeconomicrevolution.com
Email : theeconomicrevolution@yahoo.co.in

Everythings that's on Money !!!

● વર્ષ : ૮ ● અંક : ૩૦ ● તા. ૧૯.૦૭.૨૦૧૧ થી ૨૫.૦૭.૨૦૧૧ ● અષ્ટાદશ વદ ૦૪ થી અષ્ટાદશ વદ ૧૦ ● રાં. ૨૦૬૭ ● તાંત્રી : નરેન્દ્ર જોષી ● કાર્યાલય : ૧૧૫/૯૯૧, નિર્મલ એપાર્ટમેન્ટ, ટેલિફોન એક્સચેન્જ રોડ, નારણપુરા, અમદાવાદ-૩૮૦ ૦૬૩ ● ફોન નં. : ૨૭૪૫૧૪૪૯, મોબાઇલ : ૯૮૨૫૦૬૫૩૮૭ ●

તેજુના ઘોડાપૂરમાં ઉછળતા મોજાં

(૧) વિએસટી ઈન્ડ. (૧૧૮૬) (૧૯૧.૭૫) ખરીદી ૧૮૫ના ટેકા ધ્યાને રાખી ૨૧૦-૨૨૦નો ટાર્ગેટ.
(૨) ઈંગરસોલ રેન્ડ (ઈન્ડિયા) (૫૪૬) ડીવીડન્ડ ડિસ્કલેર કરનાર કંપની ખરીદી ૫૩૦ના ટેકાને ધ્યાને રાખી ટાર્ગેટ ૫૬૦-૫૮૦.
(૩) અંદારોલ કોર્પ. (૧૯૨.૮૦) ખરીદી ૧૯૨.૫૦ના ટેકા ધ્યાને રાખી ૨૦૫-૨૧૮નો ટાર્ગેટ.
(૪) માસ્ટેક (૧૨૬) ખરીદી ૧૨૦ના ટેકા ધ્યાને રાખી ૧૩૫-૧૪૦નો ટાર્ગેટ.
(૫) કોફા એન્ડ કિંગ્સ (૧૯૨.૮૦) ખરીદી ૧૯૨.૫૦ના ટેકા ધ્યાને રાખી ૨૦૫-૨૧૮નો ટાર્ગેટ.

ધી ઇકોનોમિક રેવલ્યુશન

આધુનિક આર્થિક પ્રવાહોની આરસી તેમજ શેર બજારનું સચોટ ચિત્ર રજૂ કરતું સાપ્તાહિક નિયમિત મેળવવા માટે વાર્ષિક લવાજમ...

ફિક્સ રૂ. ૫૦૦/- (પોસ્ટ ડારા)

ઈ મેઈલ લવાજમમાં અંગ્રેજી ઈશ્યૂ ફ્રી

સરનામું :- ૧૧૫/૯૯૧, નિર્મલ એપાર્ટમેન્ટ, ટેલિફોન એક્સચેન્જ રોડ, નારણપુરા, અમદાવાદ-૩૮૦૦૬૩ ફોન.નં. ૦૯૮૨૫૦૬૫૩૮૭

ફિક્સ રૂ. ૧૦૦૦/- (ઈમેઈલ ડારા)

ધી ઇકોનોમિક રેવલ્યુશનના નામનો ડીમાન્ડ ડ્રાફ્ટ મોકલવો

ગ્રીસ બાદ ઈટલીની દેવા સમસ્યા વૈશ્વિક ફાયનાન્સિયલ બજારો પર હાવી

નમસ્કાર મિત્રો, એમ પ્રતીત થઈ રહ્યું છે કે ભારતીય બજારો ઘર આંગણે મુખ્યત્વે કુળાવો અને વૈશ્વિક મોરચે યુરોપની દેવા સમસ્યા અને તેના સંબંધિક શક્યતાઓ અને પરિણામોનું દબાણ બીએસઈનો સેન્સેક્સ આંક ૧.૫૭ ટકા નુકસાન સાથે સાપ્તાહિક ધોરણે ૧૮૫૬૧.૮૨ બંધ રહ્યો હતો જ્યારે નિફ્ટી આંક ૧.૪૧ ટકા નીચે રહીને ૫૫૮૧.૧૦ બંધ રહ્યો હતો. અન્ય ઈન્ડેક્સોમાં મિક્ડેપ ઈન્ડેક્સ ૦.૧૫ ટકા અને સ્મોલકેપ ઈન્ડેક્સ પણ ૦.૧૪ ટકા ઘટીને અનુક્રમે ૭૦૦૬.૭૫ અને ૮૩૬૩.૨૨ બંધ રહ્યાં હતાં.

(અનુસંધાન ૪ થા પાને)

શેરબજારની સમિક્ષા

દિપક અમીન મો. ૯૩૭૭૦૦૮૭૦૮ www.DeepakAmin.Info

અનુભવી રહ્યું છે. વધુમાં ગત સપ્તાહે ઈન્ફોસીસ અને ટીસીએસના બજારોને ના ગમે તેવા પરિણામો, ખરાબ ઔદ્યોગિક વિકાસના આંકડાઓ અને મુંબઈમાં આતંકવાદી હુમલાએ બજારને વધુ નર્વસ બનાવ્યા હતા. આમ વિતેલા સપ્તાહ દરમિયાન બજારો લગભગ ૧.૫ ટકા નું કરેક્શન નોંધાવીને બંધ રહ્યા હતા. જેમાં

અમેરિકન ફેડરલ બેંકના સંકેત મુજબ વધુ એક નવી નાણાકીય ટીલની નીતિ જાહેર થઈ શકે છે અને એમ થાય તો બજારોમાં એક બે સપ્તાહમાં ટૂંક-છૂટી ઉછાળો શક્ય છે

અમારા માનવતા લેખક શ્રી શરદ કોટકનાં સુપ્રીનાં શુભ લગ્ન હોવાથી તેમનો લેખ છેલ્લા ઘણા સમયથી આપી શકાયો ન હતો પરંતુ હવે આવનાર સપ્તાહથી તેમનો લેખ રાખતા મુજબ આવશે તેની વાંચક મિત્રોએ નોંધ લેવી

ફરી એકવાર નબળા આઈઆઈપી કેટ અને મુંબઈમાં થયેલા આતંકી હુમલાએ શેરબજારને લોહીલુહાણ કર્યું

ઘાયલ થયેલા વાઘને ક્ટી કમ્પોઝ ન સમજો મુંબઈ બ્લાસ્ટ હોય કે બીજી આફત જ્યાં સુધી વિદેશીઓ દેશમાં રોકાણ જારી રાખશે ત્યાં સુધી બજાર વધું નહીં વૃદ્ધિ પામી શકે

નિફ્ટી ૨૦૦ ડીએમએ અને ૫૦ ડી એમએની વચ્ચે ઈન્વેન્ચર ગ્રોથ એન્ડ સિક્યુરિટી લી.ના આઈપીઓમાં અરજી કરી શકાય નહીં. લાંબા ગાળે પણ રોકાણમાં ખાસ કરી દેખાતો નથી

બજાર હજુ કન્ફ્યુઝન મોડમાં છે : ૫૭૫૦ ઉપર નીકળે છે કે ૫૧૯૦ તોડે છે તે જોવાનું રહે છે

વૈશ્વિક પ્રવાહો, યુરોપિયન બેંકોમાં તનાવ અને પ્રથમ ત્રિમાસિક ગાળાનાં પરિણામો રૂબ નિર્ણાયક

તા. ૧૮ જુલાઈ, ૨૦૧૧ થી ૨૨ જુલાઈ, ૨૦૧૧ બજારનું સાપ્તાહિક વિદેહાવલોકન :

આમ જ ચાલુ રહેશે અને વરસાદ ઓછો રહેશે તો બજારમાં મજબૂત પીછેહઠ જોવા મળી શકે. યુરોપિયન બેંકના સ્ટ્રેસ ટેસ્ટ માટે ૧૫ મી જુલાઈ (શુક્રવાર), બજારના સમય પછીનો સમય નક્કી કરવામાં આવેલ હતો. વૈશ્વિક બજારો હજુ હવે રેલી દર્શાવશે કે પછી વેચવાલીનું દબાણ તે આ સ્ટ્રેસ ટેસ્ટનાં પરિણામો પર આધારિત છે.

MERIT STOCK

NIFTY - BEST OFFER FIRST TIME FOR BIG AND SMALL TRADERS...

OPEN AN ACCOUNT WITH US AND EARN DAILY 20-30 POINTS.

No ADVISORY CHARGES.. ITS FREEEE.....

ACCURACY SUCH THAT U HAVE NEVER FIND BEFORE.. ABOVE 95%.. TRY & BELIEVE.

EACH N EVERY CALL WITH STRICT SL AND PROPER FOLLOW UP.

CALL & PUT OPTION, STOCK FUTURES ARE ANOTHER SERVICES OFFERED.

For Past Performance and other details Pls visit : www.meritstock.com

09881177967

અમોએ ગત સપ્તાહે જણાવેલ તેમ સપ્તાહમાં છેલ્લે છેલ્લે ફેન્ડલાઈન શેરોમાં પ્રોફીટ બુકીંગ જોવા મળ્યું. એક આઈ આઈ નો નાણાકીય પ્રવાહ પણ વધુ પ્રભાવશાળી ન હતો. અ. ૧.૧.૧.૧.૨ સપ્તાહમાં, ફેન્ડલાઈન શેરોમાં પ્રોફીટ બુકીંગ ચાલુ જ રહેશે તેવી અમને અપેક્ષા છે. આવનાર પ્રથમ ત્રિમાસિક ગાળાનાં પરિણામો હવે બજારની આગળની દીશા નક્કી કરશે. આ ઉપરાંત ડીઝલ અને પેટ્રોલનો થયેલ ભાવવધારો પણ મોટા ભાગના ઉદ્યોગોની કમાણી પર દબાવ દર્શાવશે. આ ભાવ વધારાને કારણે પરિવહન ભાડાના દરોમાં આશરે ૭ થી ૮ ટકા જેટલી વૃદ્ધિ થયેલ છે. વધેલ વ્યાજ દર તેમ જ પરિવહન ભાડાના દરને કારણે કંપની જગત પણ એક દબાવનો સામનો કરી રહેલ છે જ, તે ઉપરાંત સ્ટોક બ્રોકીંગ જેવા કેટલાક ઉદ્યોગોમાં કર્મચારીઓની છટકી અને રોજગારીમાં કપાત જોવા મળેલ છે. આ કારણે ત્રિમાસિક ગાળાનાં પરિણામો નિર્ણાયક રહેશે. આ તબક્કે ચોમાસાની સ્થિતિ પણ બજાર માટે અગત્યની છે. આઈ એમ ડીએ જાહેરાત કર્યા મુજબ વરસાદ સરેરાશ કરતાં ૧૯ ટકા ઓછો છે. જે

બાય એન્ડ સેલ

રમેશચંદ્ર મો. ૯૮૯૪૦૪૩૦૯૦ E-Mail: buysell_india@yahoo.com, buysell_stocktips@yahoo.com

ખટ્ટા-મીટ્ટા સહી શેર સમ્રાટ

મો. ૯૭૨૫૦૫૦૫૦૭

વાંચક મિત્રો, ગયા સપ્તાહે માર્કેટમાં વોલેટાઈલ તથા મંદીયમ ચાલ જોવા મળી હતી. યુરોપિયન યુનિયનની કટોકટી તથા અમેરિકામાં ફરી મંદીના વાદળ છવાતાં જોવા મળ્યા હતા તેમાં ભારતીય માર્કેટમાં બળતામાં ધી ધોમ્મુ મુંબઈના બોમ્બ બ્લાસ્ટે. મિત્રો બજાર નાની નાની બાબતો પર પલટી મારે છે તેથી દરેક બાબતને ઝીણવટતાથી જોતા રહેવું તથા પોઝીશનોમાં ફેરફાર કરતા રહેવું જોઈએ. આવનાર સપ્તાહમાં માર્કેટમાં તેજ-મંદી બંને તરફી ચાલ જોવા મળશે અને કંપનીઓના પરિણામો ઉપર ખાસ નજર રાખવી.

(૧) **જ્યુબિલન્ટ ફૂડવર્ક્સ (૮૯૩)** : આવનાર સપ્તાહમાં આ સ્ટોકમાં ભારે વોલ્યુમ સાથે ઉછાળો જોવા મળી શકે છે. ૮૭૦ના ટેકાને ધ્યાને લઈ ૯૫૦ના ટાર્ગેટ સાથે બેટિંગ કરવી.

(૨) **ટીટીકે પ્રેસ્ટિજ (૨૭૯૯)** આ સ્ટોકમાં છેલ્લા બે દિવસથી વોલ્યુમ સાથે મુવમેન્ટ જોવા મળે છે. આ કંપનીનો ફ્યુચર એન્ડ ઓપ્શન સેગમેન્ટમાં સમાવેશ કરવામાં આવનાર છે તેથી આ સ્ટોકમાં ખાસ ધ્યાન રાખવું. નીચેમાં ૨૭૫૦નો સ્ટોપલોસ રાખવો ઉપરમાં ૨૮૫૦-૨૯૦૦ ટાર્ગેટ આવી શકે છે.

(૩) **વીઆઈપી ઈન્ડ. (૮૭૦)** આ સ્ટોક પણ ફ્યુચરના વાયદા બજારમાં સામેલ થવાથી ઘણી વધઘટ જોવા મળે છે. આ સ્ટોકમાં ૮૫૮ના સ્ટોપલોસ સાથે ૯૦૦-૯૨૦ના ટાર્ગેટ સાથે પોઝીશન બનાવી શકાય.

(૪) **નિલકમલ (૨૮૭)** આ કંપની ડીવીડન્ડ જાહેર કરનાર છે. આ સ્ટોકમાં શુક્રવારે પાંચ ટકાનો ઉછાળો જોવા મળ્યો હતો. આ સ્ટોકમાં ૨૭૫ના સ્ટોપલોસથી ખરીદો ઉપરમાં ૩૦૦ કોસ કરતા તેજ આગળ વધશે. ઉપરમાં ૩૨૦ સુધી પણ જઈ શકે છે.

(૫) **ગુજરાત પીપાવાવ (૬૯.૧૦)** આ કંપનીની મિટીંગ ૧૧ જુલાઈના રોજ મળી હતી અને આ મિટીંગમાં કંપનીએ ડીવીડન્ડની જાહેરાત આવનાર દિવસોમાં કરી શકે છે. આ સ્ટોકમાં ૬૫નો સ્ટોપલોસ રાખી ઉપરમાં ૭૫-૮૦ ટાર્ગેટ રાખી શકાય.

ડેકનીકલી જો નિફ્ટી સ્પોટ ૫૬૬૭થી ઉપરની સપાટીએ જળવાઈ (અનુસંધાન ૬ ઠા પાને)

સોન્સેક્સ પહેલાં ૨૧,૦૦૦ કે પહેલાં ૧૨,૦૦૦ માટે વાંચો "ધી ઇકોનોમિક રેવલ્યુશન" નો તા. ૨ ઓગષ્ટનો અંક - માર્વેલસ રિસર્ચ

૧૮ જુલાઈ, ૨૦૧૧ થી ૨૨ જુલાઈ, ૨૦૧૧ સુધી બજારનો રિવ્યૂ

નિફ્ટી (૫૫૮૧) સેન્સેક્સ (૧૮૫૬૧) તા. ૧૫.૭.૨૦૧૧

અમોએ જણાવેલ કે 'ટેકનીકલી બજાર ઉપર તરફ છે પરંતુ મને એ બાબતે સાવચેત રહેવું યોગ્ય લાગે છે કે એક વધુ નિમ્નગતિ આટકનીકલ માળખાને ખોરવી નાખશે'

બજાર બિલકુલ અપેક્ષા મુજબ જ ચાલ્યું, આપણને વધુ એક નિમ્નમુખિ ગતિ વાળો દિવસ જોવા મળ્યો અને તેણે ચાર્ટના માળખાને ખોરવી નાખ્યું અને સપાટી કાર્યશીલ હોઈ ૫૭૦૦ સુધી પ્રોફીટ બુકીંગ મોડમાં રહેવાનું પસંદ કર્યું છે.

MERIT STOCK

Gold - Silver, Copper, Nickel, Lead, Zinc, Crude Oil-Natural Gas.

Each n Every Call with strict SL and Proper Follow up.

Special Sevices offered for Big Traders.

ACCURACY ABOVE 90 % ACTUAL

Intraday & Positional Call.

www.meritstock.com

09881177967

આવનાર દિવસોમાં બંને તરફી વધઘટ આવવાની ગણતરી બતાવી રહ્યું છે

બજારે ગયા સપ્તાહમાં ઉપરના મથાળે નબળાઈ બતાવી હતી. હમણાં વર્લ્ડ માર્કેટમાં કોઈ ખરાબીનું કારણ આવતા બજાર ઝડપથી ઘટી જાય છે. જ્યારે બીજા દિવસે નીચા મથાળેથી સુધરી જાય છે. આ બધું જોતા ચાર્ટ પરથી એવું પ્રિડિક્શન નીકળે છે. હમણાં વન સાર્ઈડ તેજ કે મંદી ની ચાલ સ્પષ્ટ નથી. હા, નીચા મથાળેથી ખરીદનારને ધીરજ રાખનારને ઉપરના મથાળે વેચવા મળશે તે વાત ચોક્કસ છે. તેવું ચાર્ટ બતાવી રહ્યું છે. જેથી આપણે ખરીદી કરવાનું નીચા મથાળે રાખવાનું રહેશે.

તરફના સંકેતો ગણાય. તેજ કરવા માટે નજીકમાં ૫૭૬૦ કુદાવતુ જરૂરી છે. આ મથાળું કુદાવશે તો બજારમાં ઝડપથી તેજ તરફ આગળ વધશે.

ટેકનો વ્યૂ રમેશ વાટલિયા મો. ૯૮૯૮૧૧૫૪૮૮ www.rameshvatalia.com

સપ્તાહથી તેજની ચાલમાં છે. ૨૨૭૦ના ભાવથી તેજની લાઈનમાં આગળ વધી રહ્યો છે. ઉપરમાં ૨૫૧૦ પર બંધ આવતા ૨૫૨૮ સ્ટ્રોંગ સપાટી રહેશે. નીચા મથાળેથી ખરીદી કરવાનો આગ્રહ રાખવો. સ્ટોપલોસથી કામકાજ કરવું. ટાટા સ્ટીલ (૫૭૪) : આ શેરમાં ટ્રેડિંગ કરનારને જ સારું વળતર આપી જાય છે. બંને તરફી વધઘટ આપતું હોય

આંતરરાષ્ટ્રીય પરિબળોથી સોનામાં તેજને સપોર્ટ, ઉપરમાં સાવચેતી જરૂરી બની રહેશે

ગયા સપ્તાહમાં સોનામાં નવી રેકોર્ડ ઊંચાઈ પર ભાવ પહોંચતા જોવા મળ્યા. યુરોપ અને અમેરિકામાં અનિશ્ચિતતાના દોરથી સોનામાં તેજનો જુવાળ જોવા મળી રહ્યો છે. અમેરિકામાં હજી આર્થિક મંદી જોવા મળે તો તેમાં નવું એક પ્રોત્સાહન માટેનો દરવાજો ખુલ્લો રાખવાના યુએસ ફેડરલના નિવેદનથી સોનામાં ફરીથી એક લેવાનીનો પ્રવાહ જોવા મળ્યો હતો. જો કે હાલ આંતરરાષ્ટ્રીય બજારમાં યુએસમાં રેબટના ગભરાટને પગલે તેમજ વધી રહેલ ઋણ કે જે ૧૪.૩ ટ્રિલિયન ડોલર પર હોવાથી સોનામાં ફરી એક સલામત રોકાણ તરફી લોકોનો આગ્રહ આંતરરાષ્ટ્રીય બજારમાં જોવા મળતાની સાથે નવી રેકોર્ડ ઊંચાઈ પર ભાવ ટ્રેડ કરતા જોવા મળ્યા છે. તેમજ સાથે બીજી નાણાકીય ચલણોમાં પણ સોનામાં નવી ઊંચાઈ પર ભાવ જોવા મળ્યા છે અને સ્થાનિક બજારમાં પણ ભાવ ૨૩૦૦૦ ના લેવલને પાર કરી ગયો છે અને સાથે સાથે સોનાની સાથે ચાંદીમાં પણ ઉછાળો જોવા મળ્યો છે. જો કે ચાંદીમાં હવે પછી સોનાના પ્રમાણમાં સાવચેતી દાખવી જરૂરી બની રહેશે. જ્યાં બંનેમાં વિરુદ્ધ ચાલ પણ જોવા મળી શકે. એનજીમાં

સીમિત રેન્જમાં કૂડ જોવા મળી રહ્યું છે. જે આગામી સમયમાં દાખરામાં ભાવ ફરતા રહેશે.

કૂડનો કયાસ : આંતરરાષ્ટ્રીય કૂડ ઓઈલમાં ૮૮.૮૫ ડોલર નજીકમાં અને

હોટ કોમોડીટીઝ પ્રતિક સોની મો. ૯૫૧૦૮૫૦૨૮૮

૧૦૩.૩૦ ડોલર રેસીસ્ટન્સ લેવલ છે. જ્યાં ઉપર આવતા ફરીથી ત્યાંથી ઘટાડો જોવા મળે અને નીચેની તરફ ધ્યાનમાં ૮૩.૫૫ ડોલરનો સપોર્ટ છે. ટૂંકગાળામાં ત્યાંથી સામાન્ય દોરમાં લેવાલી માટે ધ્યાન જ્યાં ૮૪ ડોલરથી ૧૦૦ ડોલરની રેન્જ હાલ પૂરતી જોવા મળી શકે. એમસીએક્સ કૂડમાં ૪૪૬૮ નજીકમાં એ ૪૫૮૨ પ્રતિકારક સપાટી છે, નીચેમાં જ્યાં ૪૩૦૦ થી નીચે જતા ૪૨૪૮ થી ૪૨૧૫ જોવા મળી શકે જ્યાં ૪૨૦૦ આસપાસ સપોર્ટ જણાય. એકંદરે કૂડ ઓઈલમાં ૪૨૦૦ થી ૪૫૦૦ ની રેન્જમાં ફરતું રહેશે.

સોનાની સ્ટ્રેટેજી : આંતરરાષ્ટ્રીય સોનામાં ૧૬૧૦ સુધીના લેવલ શક્ય છે. જ્યાં એક ટાર્ગેટ પ્રાઈસ ઉપરથી સાવચેતી જરૂરી છે. ત્યાંથી એક પ્રોફીટ બુકિંગ પણ જોવા મળી શકે છે. એમસીએક્સ સોનામાં ૨૩૩૩૦ સુધી ધ્યાન બેસે જ્યાં ૨૩૪૮૦ની પ્રતિકારક સપાટી જણાય. અને વધતા ભાવમાં શોર્ટ કરવાની સલાહ નથી પણ એમાં મોમેન્ટમનો લાભ લઈને વેચી વેપાર કરાય પણ સ્ટોપલોસ મેન્ટેઈન કરવો પડે. નીચેમાં ૨૨૮૮૮ સપોર્ટ છે.

ચાંદીની ચાલ : આંતરરાષ્ટ્રીય ચાંદીમાં સોના પાછળ તેજ તરફી રુખ છે. પણ ઘટાડામાં ઝડપથી ઘટતી જોવા મળે. ઉપરમાં ૪૦.૨૦ ડોલર નજીકમાં રેસીસ્ટન્સ છે તે કોસ કરે તો ૪૨ ડોલર સુધી જઈ શકે. તેમજ નીચેમાં ૩૭.૮૭ ડોલરનો સપોર્ટ છે. ટૂંકગાળામાં ૩૮ ડોલરથી ૪૦ ડોલરની પાઈપલાઈન જોવા મળે. એમસીએક્સ ચાંદીમાં ૫૮૦૬૦ સુધી શક્ય છે, જ્યાંથી થોડી અટકી શકે, જ્યાં સાવચેતી રાખવી. નીચેમાં ૫૭૫૦૦ થી ૫૬૮૦૦ સુધી જોવા મળે.

સોના-ચાંદી બજારો તેજના તબક્કામાં આગળ વધશે તેવા સંકેત

કોમોડીટીઝ માર્કેટમાં ગયા સપ્તાહમાં સોના ચાંદી બજારોમાં સુધારો બતાવ્યો છે. મેટલો બજારો પણ તેજ થયા છે. ડોલરમાં નબળાઈ રહી હોવાથી સોના-ચાંદી બજારો હજી પણ તેજ રહેવાના સંકેત બતાવી રહ્યું છે. જેઓ સોના ચાંદીમાં રોકાણ કરનારને સારું વળતર આપી જશે તેવા સંકેત ચાર્ટપરથી મળી રહ્યા છે.

ટાઈમ ઊંચા ભાવ આવ્યા છે. ગોલ્ડમાં ફોરેનરોનું રોકાણ વધી રહ્યું છે. આવનાર સમયમાં ૨૫૦૦ થી ૨૭૦૦ નો ભાવ વધઘટે આવવાની ગણતરી બતાવી રહ્યું છે. ડોલરમાં ઉપરમાં ૧૬૦૦ ડોલરનો ભાવ વટાવતા ઝડપથી તેજ કરશે.

સોનાની ચમક જુહોશ ૯૧૭૩૫૮૭૭૩૩

ઉપરમાં ૧૬૧૫૨ મહત્વની સપાટી આવી શકે છે. નીચામાં ૧૫૮૨ ખૂબ જ સ્ટ્રોંગ સપાટી રહેશે. કૂડ (૯૭.૩૨) : કૂડમાં ઘટાડાની જગ્યા નહિવત છે. સામાહિક ચાર્ટમાં તેજની પોઝીશન બની રહી છે. તેવા સંકેત બતાવી રહ્યાં છે. નીચા મથાળેથી રોકાણ

કરો. નવી તેજની પોઝીશન બનાવી રહ્યા છે. બેર, ઉપરમાં ૮૮ની સપાટી કુદાવતા ૮૯.૪૦ આ સપાટી કુદાવતા ઝડપથી તેજ આગળ વધશે. ઉપરમાં ૧૦૦.૭૦ ની સપાટી કુદાવતા ઝડપથી તેજ આગળ વધશે.

સિલ્વર (૫૮૦૦૦) : ચાંદીમાં સામાહિક ચાર્ટમાં ૫૦,૦૦૦ ૫૭૦૦૦ ની હાયર બોટમ બનાવીને વચગાળાની સપાટી કુદાવી હોવાથી ચાંદીમાં મોટી તેજ આવી રહ્યાના સંકેત બતાવી રહ્યા છે. ઉપરમાં ૬૦,૦૦૦ ની ખૂબ જ મહત્વની સપાટી કુદાવવી જરૂરી છે. આ સપાટી કુદાવતા મોટા વેચાણો કપાવાની ગણતરી બતાવે છે. જે સમ્યોને ચાર્ટ પ્રમાણે કામકાજ કરનારને અમારા મિત્ર મંડળમાં જોડાઈ જવાથી વધઘટે ફાયદો થશે. જે તરફી બજાર જશે તે તરફી કામકાજ કરનારને સારું વળતર આપી જશે. તેવી અમારા ચાર્ટની ગણતરી નીકળે છે.

અત્રે દર્શાવેલ સ્ક્રીપ્ટોમાં ઓપરેટરો તથા એચએનઆઈનું વેલ્યુબાઈંગ જોવા મળે

- (૧) યુનિટેક (૫૦૭૮૭૮) (૩૪) :- નજીકમાં ૪૩૭ થી ૩૮. (૨) ટીટીએમએલ (૫૩૨૩૭૧) :- નજીકમાં ૪૨૩ થી ૨૫. (૩) એચસીસી (૫૦૦૧૮૫) :- નજીકમાં ૪૩૫ થી ૩૭. (૪) રિલા. પાવર (૫૩૨૩૩૬) (૧૧૪.૧૦) :- નજીકમાં ૪૧૧૮ થી ૧૨૪. (૫) એસ્ટાર ઓઈલ (૫૦૦૧૩૪) (૧૨૩.૬૫) :- નજીકમાં ૪૧૨૭ થી ૧૩૩. (૬) સુપ્રલોન (૫૩૨૬૬૭) (૫૦.૦૫) :- નજીકમાં ૪૫૨ થી ૫૪. (૭) એનટીવીસી (૫૩૨૫૫૫) (૧૮૯.૧૫) :- નજીકમાં ૪૧૮૪ થી ૧૮૮. (૮) એલઆઈટીએલ (૫૩૨૭૭૮) (૨૨.૯૦) :- નજીકમાં ૪૨૫ થી ૨૮. (૯) એસસીઆઈ (૫૩૨૫૮૯) (૧૦૫.૫૦) :- નજીકમાં ૪૧૦૮ થી ૧૧૩. (૧૦) એમઆરપીએલ (૫૦૦૧૦૯) (૮૦.૪૦) :- નજીકમાં ૪૮૪ થી ૮૮. (૧૧) બાલાસોર (૫૧૩૧૪૨) (૨૦.૯૦) :- નજીકમાં ૪૨૩ થી ૨૭. (૧૨) બાટલીબોઈ (૫૨૨૦૦૪)

- (૨૩.૬૫) :- નજીકમાં ૪૨૭ થી ૩૨. (૧૩) એસ.કુમાર (૫૧૪૩૦૪) (૫૪.૧૫) :- નજીકમાં ૪૫૮ થી ૬૪. (૧૪) આલોક (૫૨૧૦૭૦) (૨૫.૦૦) :- નજીકમાં ૪૨૭ થી ૨૮. (૧૫) રિગા સુગર (૫૦૭૫૦૮) (૨૧.૫૫) :- નજીકમાં ૪૨૩ થી ૩૭.

- (૨૦) એફએસએલ (૫૩૨૮૦૯) (૧૭.૯૦) :- નજીકમાં ૪૨૦ થી ૨૩. (૨૧) કરુતુરી (૫૩૧૬૮૭) (૧૨.૧૩) :- નજીકમાં ૪૧૪ થી ૧૭. (૨૨) એસઈએલએમસીએલ (૫૩૨૮૮૬) (૧૬.૮૫) :- નજીકમાં ૪૧૮ થી ૨૧. (૨૩) ઈન્ડિયા લીમ (૫૦૦૨૦૨) (૧૦.૫૦) :- નજીકમાં ૪૧૪ થી ૧૭. (૨૪) વિન્યુમ ચાઈ (૫૧૪૩૪૮) (૩.૫૧) :- નજીકમાં ૪૫ થી ૭. (૨૫) કચ મિનરલ (૫૩૧૭૭૮) (૮.૫૬) :- નજીકમાં ૪૧૦ થી ૧૨. (૨૬) અરવિંદ રેમેડીઝ (૫૩૧૯૨૩) (૨.૩૧) :- નજીકમાં ૪૩ થી ૫. (૨૭) સ્ટર્ડ ઈન્ડ. (૫૩૦૬૨૧) (૪.૩૭) :- નજીકમાં ૪૭ થી ૮. (૨૮) કિર્તી ઈન્ડ. (૫૨૬૪૨૩) (૬.૭૩) :- નજીકમાં ૪૮ થી ૧૦. (૨૯) કેએફએ (૫૩૨૭૪૭) (૩૯.૭૦) :- નજીકમાં ૪૪૧ થી ૪૩. (૩૦) કિર્તી બ્યુટીલ્સ (૫૩૩૨૧૦) (૫) :- નજીકમાં ૪૭ થી ૮. (૩૧) એસ્ટ્રા માર્ફેક (૫૩૨૪૯૩) (૨૮.૩૫) :- નજીકમાં ૪૩૨ થી ૩૬. (૩૨) એડલવેર્થ (૫૩૨૯૨૨) (૩૩.૬૦) :- નજીકમાં ૪૩૬ થી ૩૮.

હોટ ફેક પારસ ઘેલાણી મો. ૯૦૯૯૦૧૦૮૨૭ ghelani.paras@gmail.com parasghelani@rediffmail.com http://letsusgrowtogether11.blogspot.com

- (૧૬) જીવીકે પાવર (૫૩૨૭૦૮) (૧૬.૩૦) :- નજીકમાં ૪૨૧ થી ૨૩. (૧૭) જીએમઆર ઈન્ફા. (૫૩૨૭૪૪) (૩૧.૬૫) :- નજીકમાં ૪૩૪ થી ૩૭. (૧૮) આઈડીએફસી (૫૩૨૬૫૯) (૧૩૮.૭૫) :- નજીકમાં ૪૧૪૨ થી ૧૪૫. (૧૯) જે.પી.પાવર (૫૩૨૬૨૭) (૪૫.૮૦) :- નજીકમાં ૪૫૦ થી ૫૫.

ન્યૂઝ ટ્રેક

ભ્રાટાચાર - મોઘવારી સામે ભાજપે "સીડી" બનાવી વડોદરામાં ભાજપની પ્રદેશ કારોબારીનો પ્રારંભ થયો છે. આ કારોબારીની બેઠકમાં નક્કી થયા મુજબ આવતા ત્રણ મહિના ગુજરાતના મોઘવારી કેન્દ્ર સરકારના કોબાંડો, ભ્રાટાચાર વગેરે મુદ્દાઓ આવરી લઈને લોક લડતાના કાર્યક્રમ ચલાવશે. દિલ્હીના કાર્યક્રમમાં ઉચ્ચ પગની મહિલાઓ મોદી ઉપર ફીદા થઈ

★ મહિલાઓ અંગાના કાર્યક્રમમાં મોદી પણ ખીલ્યા, ★ મહિલાઓ પ્રવચનથી ભારે પ્રભાવિત થઈ, ★ એક કલાક સુધી મોદીનું પ્રવચન મોટી સંખ્યામાં મહિલાઓએ શાંતિથી સાંભળ્યું ★ મોદીના વિચારોએ ભારે અસર પાડી ★ ગુજરાતમાં પ્યાર કરનારાઓને સજા નહીં પુરસ્કાર મળે છે, ગુજરાત એસ.ટી. ૭૫ કરોડના ખર્ચે ૨૨ સ્ટેશનોનું આધુનિકીકરણ કરશે ગુજરાત રાજ્ય પરિવહન નિગમ દ્વારા ૭૫.૧૧ કરોડના ખર્ચે એસ.ટી. સ્ટેશનોનું આધુનિકીકરણ કરશે. દિલ્હીમાં ગુજરાતના મુખ્યપ્રધાનની

ગર્જના : આસવાદને ઉખાડી ફેંકવાનો સમય પાકી ગયો છે નવી દિલ્હીમાં એક કાર્યક્રમમાં બોલતા ગુજરાતના મુખ્યમંત્રી નરેન્દ્ર મોદીએ મુંબઈમાં થયેલા આતંકવાદી હુમલામાં મૃત્યુ પામેલા અને ઈજાગ્રસ્તોના પરિવારો પ્રત્યે સંવેદના અને સહાનુભૂતિ દર્શાવતા કહ્યું હતું કે, હવે સમય આવી ગયો છે આપણે સાથે મળીને આતંકવાદનો સામનો કરીએ. તેમણે વધુમાં જણાવ્યું હતું કે, સમગ્ર દેશ એક સુરથી આ નરાધમ આતંકવાદી કૃત્યને વખોડી કાઢી આતંકવાદી પ્રવૃત્તિઓને જડમૂળથી ઉખેડી નાખવાની જવાબદારીમાં કોઈ પાછીપાની નહીં કરે.

સોનામાં ૨૨૭૪૦ અને ચાંદીમાં ૫૫૮૭૮ ઉપર રૂબ તેજની જ્યારે ક્ષેપર અને નિકલમાં ઉછાળે રૂબ વેચવાલીની

યુ એસ ફેડરલ રિઝર્વની મીટીંગમાં બેન બનાંક દ્વારા વધુ એક રિટમ્યુલસ પેકેજ જાહેર કરવાની ભાલામણ, કૂડ ઓઈલના પ્રોડક્શનમાં ઘટાડો થશે તેવું નિવેદન અને ડોલરની નરમાશથી નાયમેક્સ કૂડ ઓઈલમાં સામાન્ય સુધારો સાપ્તાહિક દ્રષ્ટિએ જોવા મળેલ પરંતુ ઉપરના સ્તરે ભારે વેચવાલી જોવા મળેલ. છેલ્લા સપ્તાહે સ્પષ્ટ જણાવેલ કે કૂડ ઓઈલ, કોપર અને નિકલમાં ઉછાળે વેચવાલી જોવા મળે તે મુજબ જ ઉપરના સ્તરેથી વેચવાલી જોવા મળેલ. નાયમેક્સ કૂડ ઓઈલ ૯૫.૮૫ ડોલર આસપાસ ખુલી નીચામાં ૯૪.૮૦ ડોલરના નિમ્ન સ્તરો બતાવી ૯૮.૫૭ ડોલર સુધીના ઉચ્ચતમ સ્તરો બતાવેલ. છેલ્લા સપ્તાહે કૂડમાં જણાવેલ રેન્જમાં જ ફરતુ જોવા મળેલ. સાપ્તાહિક ચાર્ટ ઉપર નાયમેક્સ કૂડ ઓઈલ હેડ એન્ડ સોલ્ડર એસ એ રિવર્સલ અ માયનોર ડાઉન ટ્રેન્ડ ની રચના બનાવે છે જે નાયમેક્સ કૂડ ઓઈલમાં ૯૫.૧૭ ડોલર ઉપર તેજીની રૂબના સંકેતો આપે છે. ૯૫.૧૭ ડોલર તુટતાં અને તેની અંદર બંધ આપતાં ૯૩ ડોલર સુધીનો ઝડપી ઘટાડો જોવા મળે. કૂડ ઓઈલમાં મુખ્ય અવરોધ

૧૦૦.૮૯ પાર કરતાં ૧૦૩.૪૦ ડોલર સુધીનો સુધારો ટુકાગાળામાં જોવા મળે. એમસીએક્સ ખાતે કૂડ ઓઈલ ૪૩૮૦ આસપાસ ખુલી નીચામાં ૪૨૧૩ ના લેવલો બતાવી ૪૨૮૦ આસપાસ ટ્રેન્ડ કરતુ જોવા મળેલ. એમસીએક્સ કૂડ ઓઈલ સાપ્તાહિક ચાર્ટ ઉપર હેડ એન્ડ સોલ્ડર એસ એ રિવર્સલ ઈન માયનોર ડાઉન અપટ્રેન્ડ ની રચના બનાવે છે જે એમસીએક્સ કૂડ ઓઈલમાં નજીકનો મુખ્ય સપોર્ટ તોડી તેની અંદર બંધ આપતાં ૪૧૦૦ સુધીના ભાવ બતાવવાના સંકેતો આપે છે. મુખ્ય અવરોધ પાર કરી તેના ઉપર બંધ આપતાં ૪૫૦૪ સુધીનો ઝડપી સુધારો બતાવવાના સંકેતો આપે છે. આગામી સપ્તાહે કૂડ ઓઈલમાં બ્રેક આઉટલેક્ષી વેપાર બનાવનાર ને ચોક્કસ નફો થશે. કોપર, નિકલમાં રેન્જબાઉન્ડ ચાલ જ્યારે નેચરલ ગેસમાં નજીકના મુખ્ય સપોર્ટ થી તેજી તરફી રૂબ જોવા મળે. કરન્સી કોર્નર : સાપ્તાહિક ચાર્ટ ઉપર ડોલર રિકટેગલ ટ્રાયગલ ઈન ડાઉનટ્રેન્ડની રચના બનાવે છે જે ડોલરમાં ૪૪.૯૧ નીચે ઉછાળે વેચવાલીના સંકેતો આપે છે. ૪૪.૯૧ પાર કરી તેના ઉપર બંધ આપતાં

૪૫.૨૭ સુધીનો ઝડપી સુધારો જોવા મળી શકે છે. મુખ્ય સપોર્ટ ૪૪.૨૧ તુટતાં અને તેની અંદર બંધ આપતાં ૪૪ સુધીના સ્તરો જોવા મળી શકે છે. ડોલરમાં સામાન્ય કરેકશન બાદ મજબુત ઉછાળો આ વેર સે લેડ ત બ ક ક મ િ આવવાથી જોવા મળી શકે છે. એમસીએક્સ સોનુ ૫ ઓગસ્ટ ૬ યુ ચ ર (૨૨૯૯૩) ગવાર, જુરામાં સપોર્ટના ભાવથી તેજુ જ્યારે બટાકામાં રેન્જ બાઉન્ડ ચાલ યથાવત્ રહે યુરોઝોનનું સંકટ વધુ તીવ્ર બનવાની દહેશત, કુદકે અને ભુસકે વધતો વૈશ્વિક કૂવાવો અને ડોલરની સતત નરમાશથી સોનામાં છેલ્લા સપ્તાહે રેકોર્ડબ્રેક તેજી જોવા મળેલ જ્યાં એમસીએક્સ સોનુ ૨૩૦૦૦ ની વિક્રમી સપાટીને પણ ઓંબી ગયેલ. છેલ્લા સપ્તાહે હેડ લાઈન થકિ સ્પષ્ટ જણાવેલ કે સોનામાં ૨૨૦૪૪ ઉપર તેજીની રૂબ જોવા મળે તે મુજબ જ આકર્ષક તેજી જોવા મળેલ. તદઉપરાંત અમારો

મુખ્ય અવરોધ ૨૨૪૧૭ પાર કરતાં ૨૨૭૮૯ નો લક્ષ્યાંક આસાનીથી સાધ્ય થયેલ જ્યાં સોનુ ૨૩૦૦૦ ની સપાટી પણ વટાવી ગયેલ. એક લોટમાં કામ કરનારને રૂ ૩૦૦૦૦ ઉપર નફો થયેલ. કોમેક્સ ખાતે સોનુ ૧૫૪૮ ડોલર પ્રતિ ઓંશ ખુલી ઉચામાં ૧૫૯૨ ડોલર સુધીની સર્વોચ્ચ સપાટી દ શ િ વે લ . એમસીએક્સ સોનુ

અંદર બંધ આપતાં ૨૨૪૭૦ સુધીના ભાવ જોવા મળી શકે છે. મુખ્ય અવરોધ ૨૩૧૨૮ ઉપર બંધ આપતાં ૨૩૫૦૪ સુધીના ઐતિહાસિક લેવલો જોવા મળી શકે છે. આગામી સમયગાળામાં સોનામાં ટ્રેડરો અને રોકાણકારો અદ્યક્ષ કમાણી બ્રેક આઉટલેક્ષી વેપાર ગોંઠવી કરી શકે છે. એમસીએક્સ ચાંદી ૫ સપ્ટેમ્બર ફ્યુચર (૫૮૦૫૧) સોનામાં આવેલી વિક્રમી તેજી, ડોલર ની સતત નરમાઈ, યુરોઝોન સંકટ વધવાની દહેશત થી ચાંદીમાં સાપ્તાહિક દ્રષ્ટિએ તેજી જોવા મળેલ. છેલ્લા સપ્તાહે સ્પષ્ટ જણાવેલ કે ચાંદીમાં ૫૫૩૩૩ ઉપર જ તેજીની રૂબ જોવા મળે તે મુજબ જ ચાંદીમાં સપ્તાહના મધ્યમાં ૫૫૩૩૩ ના સ્તરે થી ૫૩૧૩૪ સુધીના ઘટાડા સાથે રૂ ૨૦૦૦ નફો દર્શાવેલ તે પણ બે જ દિવસમાં જ્યારે અમારો મુખ્ય અવરોધ ૫૫૩૩૩ આકર્ષક વોલ્યુમ સાથે પાર કરતાં ૫૬૮૨૩ નો લક્ષ્યાંક માત્ર ઈન્ડોરમાં જ હાસલ કરે લ જે લેખે રૂ ૪૫૦૦૦ નો નફો દર્શાવેલ. જેણે હોલ કરેલ તેને ૫૮૦૦૦ ઉપરના લેવલો પણ જોવા મળેલ. છેલ્લા સપ્તાહે ટ્રેડરો એ ચાંદીમાં કુલ રૂ ૧૫૦૦૦

ઉપરનો નફો માત્ર એક લોટમાં જ બનાવેલ જે નોંધનીય છે. હેડલાઈન થકિ સ્પષ્ટ જણાવેલ કે ચાંદીમાં ૫૨૮૫૭ ઉપર તેજી જોવા મળે જ્યાંથી ચાંદી એ આકર્ષક ઉછાળો બતાવેલ. એમસીએક્સ ચાંદી ૫ સપ્ટેમ્બર વાયદો રૂ ૫૪૭૨૧ આસપાસ ખુલી નીચામાં ૫૨૯૧૧ ના નિમ્ન સ્તરો બતાવી ઉચામાં ૫૮૫૦૦ સુધીના લેવલો બતાવેલ. સાપ્તાહિક ચાર્ટ ઉપર ચાંદી એ સેન્ટિંગ ટ્રાયગલ ઈન અપટ્રેન્ડ ની રચના બનાવે છે જે ચાંદીમાં ૫૫૮૭૮ ઉપર તેજીની રૂબના સંકેતો આપે છે જ્યારે ૫૮૪૪૦ ઉપર બંધ આપતાં સુધારો આગળ વધતો જોવા મળે. ચાંદીમાં યોગ્ય લેવલથી તેજી-મંદી કરનારને લાખો રૂપિયાની કમાણી માત્ર ઈન્ડોરમાં થઈ શકે છે તેવું એનાલીસીસ માલુમ પડે છે. એનસીડીએક્સ જીરુ ૧૯ ઓગસ્ટ ફ્યુચર (૧૫૨૫૨) છેલ્લા ચાર સપ્તાહથી સતત જણાવીએ છીએ કે જીરામાં સપોર્ટના ભાવથી તેજી જોવા મળે તે મુજબ જ તેજી યથાવત રહેલ. સ્ટોકિસ્ટો અને ટ્રેડરો દ્વારા નવી ખરીદી ખુલતા જીરામાં ૧૫૦૦૦ ઉપરના લેવલથી જોવા મળેલ. છેલ્લા સપ્તાહે જણાવેલ કે (અનુસંધાન ૬ ક્કા પાને)

કોમોડિટી કોર્નર આશિષ નાયક મો. ૯૭૨૨૨ ૭૫૮૦૯ rosenayak.1984@yahoo.com

ફરી એકવાર નબળા આઈઆઈપી કેશ અને મુંબઈમાં થયેલા આતંકી હુમલાએ શેરબજારને લોહીલુહાણ કર્યું

બેસ્ટ સ્ટ્રીપ ઓફ ઈ વીક એમ એસ પી સ્ટીલ એન્ડ પાવર લી.
બીએસઈ કોડ ૫૩૨૬૫૦
હાલનો ભાવ રૂ.૫૬
 ઉપર જણાવ્યા મુજબ ગત સપ્તાહમાં મંગળવારના રોજ મેના જાહેર થયેલ આઈઆઈ પી ડેટા એપ્રિલના ૬.૩ની સામે માત્ર ૫.૬ આવ્યા, અને બજારમાં માત્ર મંગળવારના રોજ જ ૪૦૦ પોઈન્ટનો ઘટાડો નોંધાયો, અને બીજા જ દિવસે બુધવારે સાંજે ૭ વાગે મુંબઈના ધમધમતા ઝવેરી બજારમાં પ્રચંડ ભોંબ ધડાકા થયા અને મુંબઈ હયામતી ઉઠ્યું, આ તમામ પરિબળોના લીધે મુંબઈ શેર બજાર પણ લોહીલુહાણ થયું અને સપ્તાહના અંતે લગભગ ૩૫૦ પોઈન્ટના ઘટાડા સાથે મુંબઈ શેર બજાર ૧૮૫૬૧ પોઈન્ટે બંધ આવ્યો.

આવતા સપ્તાહમાં ઓછા જોખમે સારું વતનર આપી શકે તેવા પાંચ લગડી શેરોની અહીં ભલામણ કરું છું.

એમ એસ પી સ્ટીલ એન્ડ પાવર લી.

સર્કિટ ૨ સર્કિટ (અપર)

અધિન શાહ મો.
 ૯૯૨૫૦૦૨૬૧૯

(કે.પી. કમાલ) મુંબઈ
www.theagleinvestor.co.in

પાવર લી.
બીએસઈ કોડ ૫૩૨૬૫૦
હાલનો ભાવ રૂ.૫૬
 સ્ટીલ અને કેપ્ટિવ પાવરના ઉત્પાદન ક્ષેત્રે સંકળાયેલ આ કંપનીને તાજેતરમાં જ પશ્ચિમ બંગાળમાં વર્ષો પછી

મમતા બેનરજીની આગેવાની હેઠળ બનેલી સરકારી નીતિઓનો સીધો ફાયદો મળનાર છે. તો કંપની આવતા બે થી ત્રણ વર્ષમાં મીની ટાટા સ્ટીલ બની શકે છે. શાણા રોકાણકાર માટે આ કંપનીમાં રોકાણ કરવાની ઉત્તમ તક છે.

અંબની ફેબ્રિકેશન લી.
બીએસઈ કોડ ૫૨૧૧૩૧
હાલનો ભાવ રૂ.૨૬
 ગુજરાત સ્થિત આવેલ ઈન્ફેટિક ફેબ્રિકેશન પ્રોસેસિંગના વ્યવસાય સાથે સંકળાયેલ ટેક્સટાઈલ ક્ષેત્રની આ કંપની દિવસે અને દિવસે હરણફાળ ભરી રહી છે. કંપનીનું ફન્ડામેન્ટલ જોતાં આ કંપનીમાં હાલના ભાવે રોકાણ કરવામાં કમાવવાના ૨૦ અને ગુમાવવાના ૨ છે.

ગ્રેઈ ઈન્ડક્સ લી.
બીએસઈ કોડ ૫૨૩૭૫૬
હાલનો ભાવ રૂ.૪૫

ઈન્ફ્રાસ્ટ્રક્ચર ફાઈનાન્સ સાથે સંકળાયેલ આ કંપનીમાં જાણીતા બીગબુલ ટ્રેડર્સ રોકેશ જૂનજૂનવાલાનો ૨ ટકા હિસ્સો છે. કંપની ખૂબ જ મોટા પાયે વિસ્તૃતિકરણ કરી રહી છે. લાંબા ગાળાના રોકાણકાર માટે આ કંપનીમાં રોકાણ કરવાની ઉત્તમ તક છે.

એપટેક લી.
બીએસઈ કોડ ૫૩૨૪૭૫
હાલનો ભાવ રૂ.૧૦૯
 જાણીતા બીગબુલ ટ્રેડર્સ રોકેશ જૂનજૂનવાલા દ્વારા પ્રમોટ કરાયેલ અને આઈટી એજ્યુકેશનના વ્યવસાય સાથે સંકળાયેલ આ કંપનીના શેરમાં હાલના ભાવે આંખો મીચીને રોકાણ કરવાની સોનેરી તક છે. ડીલીવરી બેઈજ રોકાણ કરવાથી લાંબા ગાળે ખૂબ સારી કમાણી કરાવે.

કેમ્ફર એન્ડ એલાઈડ

બીએસઈ કોડ ૫૦૦૦૭૮
હાલનો ભાવ રૂ.૨૧૨
 સ્પેશિયાલીટી અરોમા કેમિકલના વ્યવસાયમાં સમગ્ર વિશ્વમાં ખૂબ જ મોખરાનું સ્થાન ધરાવતી આ કંપની દિવસે અને દિવસે હરણફાળ પ્રગટ કરી રહેલ છે. કંપનીનાં ઉત્પાદનો ખૂબ જ

આવતા સપ્તાહમાં ઈન્ફ્રાસ્ટ્રક્ચર તેમ જ એજ્યુકેશનના શેરોમાં આગ ભભૂકતી તેજ

મૂલ્યવર્ધિત છે. અરોમા કેમિકલનો ઉપયોગ કોસ્મેટિક્સ, પરફ્યુમ, સાબુ તેમ જ પેઈન્ટ્સ ઉદ્યોગોમાં બહોળા પ્રમાણમાં થાય છે. તો આ કંપનીમાં હાલના ભાવે લાંબા ગાળાનું રોકાણ કરનારને અદભૂત

કમાણી થઈ શકે તેમ છે. ડીલીવરી બેઈજ રોકાણ ઉત્તમ.

આર એ ડુગ લી.
બીએસઈ કોડ ૫૨૪૪૧૨
હાલનો ભાવ રૂ.૨૧
 ફાર્માસ્યુટિકલ અને કેમિકલના વ્યવસાય સાથે સંકળાયેલ આ કંપની પાસે ખૂબ જ અદ્યતન ટેકનોલોજી છે. કંપની રોજે રોજ નવું રિસર્ચ કરે છે. આવનાર દિવસોમાં આ કંપની હરણ ફાળ ભરે તેવું જણાઈ રહેલ છે. કંપનીએ તાજેતરમાં ખૂબ જ મહત્વના બલ્ક ડ્રગ એક્સપોર્ટ કરવા માટે શ્રીલંકા, જાપાન, સાઉથ આફ્રિકા અને જર્મની જેવા દેશો સાથે તાજેતરમાં જ કરાર કરેલ છે. કંપનીનું ફન્ડામેન્ટલ જોતાં રૂ. ૧૦ની મૂળકિંમત ધરાવતા આ શેરમાં હાલના ભાવે રોકાણ કરવામાં ગુમાવવાના ૨ અને કમાવવાના ૨૦ છે, ડીલીવરી બેઈજ રોકાણ ઉત્તમ રહેશે.

એમ એસ પી સ્ટીલ એન્ડ પાવર લી. ના શેર પોર્ટફોલિયોમાં વસાવો અને આવતી દિવાળી મલેશિયામાં મનાવો

૨૦૦ ડીએમએ અને ૫૦ ડી એમએની વચ્ચે

તા. ૧૬/૦૭/૨૦૧૧
૫૫૦૦-૫૭૫૦ ટૂંકા ગાળાનો ટ્રેડિંગ ઝોન
 અદ્ભૂત દોડ પછી, બજાર ઉપર તરફ ૨૦૦ ડી એમ એ અને નીચે તરફ ૫૦ ડી એમ એ વચ્ચે મજબૂત થઈ રહેલ છે. બજારે ૨૦૦ ડી એમ એ નો સ્પર્શ કર્યા પછી નાયકીય ઘટાડો દર્શાવેલ અને આ પછી ૫૦ ડી એમ એ નો ટેકો લીધેલ

છે અને નીચેનો શેડો મોટો છે. ટેનિક ચાર્ટ પર આપણી પાસે નાના કદની કાળી કેન્ડલ છે જે ઈનસાઈડ ડેની રચના છે, એટલે કે તે પાછલા દિવસની ટ્રેડિંગ રેન્જની અંદર છે. સોમવાર, મંગળવાર અને બુધવારની રચનાઓ 'ડાઉન સાઈડ ટેન્સી ગેપ' રચના છે. આ સાતત્યતાની રચના છે જે દર્શાવે છે કે નિમ્નગતિ ચાલુ જ છે.

બંધ સેન્સેક્ષમાં ૧૮૦૬૭ અને નિકટીમાં ૫૭૨૦ ઉપર આવેલ હતો તો ડીએસઈ ગ્રાવેલ માટે નું બુલીશ બ્રેકઆઉટ જોવા મળત. બીજી બાજુ, જ્યારે નેક લાઈન, જે ખરેખર તો સપોર્ટ ટ્રેન્ડ લાઈન છે (સેન્સેક્ષ ૧૮૦૭૨ અને નિકટી ૫૪૦૫) તે સામાજિક બંધના ધોરણે તૂટે ત્યારે મંદીમય હેડ એન્ડ શોલ્ડરની રચના પૂર્ણ થાય છે.

થયેલ છે. ૫૭૦૦ કોલ અને ૫૫૦૦ પુટમાં (અન્યતમ ઓપન ઈન્ડેક્સ બંધાયેલ છે. તે સુધયે છે કે નિકટીનો ગાળો નીચે તરફ ૫૫૦૦ અને ઉપર તરફ ૫૭૦૦ ની સપાટી સુધી રહેશે.

સેન્સેક્ષ માટેની ટ્રેન્ડલાઈન પ્રતિકારક સપાટી ૧૮૦૬૭ છે જ્યારે ટ્રેન્ડલાઈન ટેકાની સપાટી ૧૮૦૭૨ છે. નિકટી માટેની ટ્રેન્ડલાઈન પ્રતિકારક સપાટી ૫૭૨૦ છે જ્યારે ટ્રેન્ડલાઈન ટેકાની સપાટી ૫૪૦૫ છે.

આગામી સપ્તાહે, સેન્સેક્ષનો ટેકો ૧૮૩૨૬-૧૮૦૮૨-૧૭૮૫૭ અને પ્રતિકારક સપાટી ૧૮૮૦૩-૧૮૦૭૪-૧૮૩૪૧ રહેશે.

આગામી સપ્તાહે નિકટીનો ટેકો ૫૪૮૬-૫૪૧૩-૫૩૨૮ અને પ્રતિકારક સપાટી ૫૬૫૩-૫૭૨૧-૫૮૦૧ રહેશે.

સાપ્તાહિક મંદીમય હેડ એન્ડ શોલ્ડર ત્યારે જ નિષ્ફળ જાય કે જ્યારે સેન્સેક્ષમાં ૧૮૮૧૧ અને નિકટીમાં ૫૮૪૪ ઉપર સાપ્તાહિક બંધ આવે.

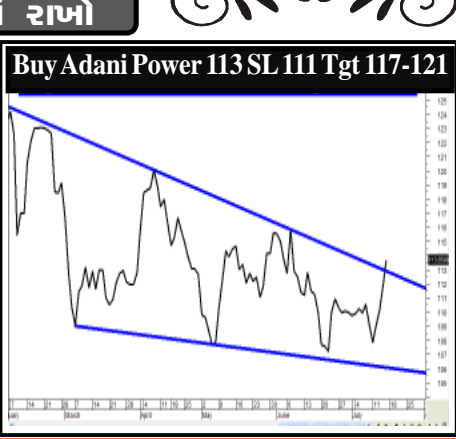


ફાયનાન્સિયલ જંગલનો શહેનશાહ રોકાણકારોના હિત માટે સમર્પિત

કેન્ડલ સ્ટીકની રચના ટૂંકાગાળાની મંદીમયતા સૂચવી રહેલ છે અને તેથી સેન્સેક્ષમાં ૧૭૩૧૪ થી ૧૮૧૩૧ અને નિકટીમાં ૫૧૮૫ થી ૫૭૪૦ ની હાલની વૃદ્ધિના કરેકશન અંગે વિચારતાં કરેકશન સપાટી સેન્સેક્ષમાં ૧૮૪૩૭-૧૮૨૨૩-૧૮૦૦૮ અને નિકટીમાં ૫૫૩૨-૫૪૬૮-૫૪૦૩ હોઈ શકે.

બજાર ૨૦૦ ડી એમ એ (સેન્સેક્ષ ૧૮૦૮૫ અને નિકટી ૫૭૩૧)ની સપાટીએથી ઘટેલ છે અને બજારે ૫૦ ડી એમ એ (સેન્સેક્ષ ૧૮૩૪૭ અને નિકટી ૫૫૦૪) અને ૨૦

આગામી સપ્તાહે, સેન્સેક્ષનો ટેકો ૧૮૩૨૬-૧૮૦૮૨-૧૭૮૫૭ અને પ્રતિકારક સપાટી ૧૮૮૦૩-૧૮૦૭૪-૧૮૩૪૧ રહેશે.



ગત સપ્તાહની ભલામણો પર એક નજર

બજારની પીછેહઠ શરુ કરેલ હોવાથી મોટા ભાગના શેર તેમના લક્ષ્યાંકને સાધ્ય કરવામાં નિષ્ફળ નીવડેલ છે.

STOCK	Reco.	Tgt	Reached	Lot Size	Profit
Buy HDiL	172	179	176	1000	Rs.4,000
Buy DCB	62	66	66	4000	Rs.16,000
Buy AshokLey	52	55	54	4000	Rs.8,000
Buy Siemens	915	934	930	500	Rs.7,500
Buy IndusInd	287	295	289	1000	Rs.2,000
Total					Rs.37,500

સૂચકાંકો (ઈન્ડેક્સ)ની સપાટી

	S3	S2	S1	CLOSE	R1	R2	R3
Nifty	5328	5413	5496	5581	5653	5721	5801
Sensex	17857	18082	18326	18561	18803	19074	19341

થશે, ત્યાં સુધી આ નેકલાઈન બંને ઈન્ડેક્ષોને ટેકો આપવાનું ચાલુ જ રાખશે. આ સાપ્તાહિક મંદીમય હેડ એન્ડ શોલ્ડર ત્યારે જ નિષ્ફળ જાય કે જ્યારે સેન્સેક્ષમાં ૧૮૮૧૧ અને નિકટીમાં ૫૮૪૪ ઉપર સાપ્તાહિક બંધ આવે.

જો આપણે હાલના ઘટાડાનો એટલે કે કે સેન્સેક્ષમાં ૨૧૧૦૮ થી ૧૭૨૮૫ અને નિકટીમાં ૬૩૩૮ થી ૫૧૭૭ નો વિચાર કરીએ તો સુધારાની સપાટી સેન્સેક્ષમાં ૧૮૭૫૧-૧૮૨૦૨-૧૮૬૫૧ અને નિકટીમાં ૫૬૨૧-૫૭૫૮-૫૮૮૫ આવે. અહીં ૨૦૦ ડી એમ એ અને હાલના ઘટાડાના ૫૦ ટકા રિટ્રેસમેન્ટના કન્વર્જન્સને કારણે ટ્રેન્ડલાઈન રેજસ્ટ્રેશનનો મજબૂત પ્રતિકારક સપાટીનો ગાળો રચાયેલ છે. આ રીતે જોતાં સેન્સેક્ષ ૧૮૦૮૫-૧૮૨૦૨ અને નિકટી ૫૭૩૧-૫૭૫૮ વચ્ચે મજબૂત પ્રતિકારક સપાટીનો ગાળો રચે છે. આ ગાળો બજાર માટે લાંબા ગાળાનો દેખાવ નક્કી કરશે અને જો આ ગાળા ઉપર સાપ્તાહિક બંધ આવે તો લાંબા ગાળે રુખની ઉલટી ગતિ (ટ્રેન્ડ રિવર્સલ) ને અનુમોદન મળે.

એમ એ સી ડી અને આર ઓ સીએ હમણાં જ નવા

આવનાર સપ્તાહે ચર્મ અને પેઈન્ટ ક્ષેત્ર સારો જ્યોતિષિય સહયોગ મેળવશે

તા. ૧૮ જુલાઈ થી ૨૨ જુલાઈ, ૨૦૧૧
સપ્તાહ દરમ્યાન ગ્રહોની સ્થિતિ
 સપ્તાહ દરમ્યાન ગ્રહોના કુંભ અને મીન રાશીમાં ભ્રમણ કરશે, સૂર્ય અને બુધ કર્કમાં, શુક્ર મિથુનમાં, મંગળ અને કેતુ વૃષભમાં, ગુરુ મેષમાં, રાહુ વૃશ્ચિકમાં, પ્લુટો ધન રાશીમાં અને શનિ કન્યા રાશીમાં અને નેબ્યુન કુંભ રાશીમાં ભ્રમણ કરશે.

પેઈન્ટ્સ, બર્ગર પેઈન્ટ્સ અને શાલીમાર પેઈન્ટ્સ ઘટાડે તબક્કાવાર ભેગા કરો. ગત સપ્તાહે અમોએ ચાંદી માટે પણ આગાહી કરી હતી, અને આ સપ્તાહ

થઈ શકે અને આવી ગેરરીતી બહાર આવી શકે છે. નવી સંવત ૨૦૬૮ (હિન્દુ નવું વર્ષ) ૪ એપ્રિલ, ૨૦૧૧ થી શરુ થશે, જ્યારે પણ નવી સંવત ચાલુ થાય છે, ગ્રહોક્રીય સ્થાન, જોડાણ અને ટ્રિપ્લિને કારણે કેટલાંક નવાં સેક્ટર સારો દેખાવ કરવા લાગે છે અને ઘણાં સેક્ટર કે જે ગત સંવતમાં ગતિ દર્શાવતાં હતાં તેઓ ખરાબ દેખાવ કરવાનો ચાલુ રાખે છે.

આમોએ ગત સપ્તાહે જણાવેલ કે નાણાકીય ક્ષેત્ર જ્યોતિષિય સહયોગ મેળવવાનો ચાલુ જ રાખશે. બેંક ઓફ ઈન્ડિયા, અલ્લાહાબાદ બેંક, એસ બી આઈ, આઈ ટી એફ સી, એચ ડી એફ સી બેંક, એલ આઈ સી હાઉસિંગ વગેરે ઘટાડે ખરીદો. ગત સપ્તાહે, ભારે ચંચળતા અને અચોક્કસતા ભરી પરિસ્થિતિ છતાં આ સેક્ટરના લગભગ બધાજ શેરે સારો દેખાવ કરેલ, અને તા. ૧૪ જુલાઈ, ૨૦૧૧ના રોજ પી એફ સી અને આર ઈ સી ૧૦ ટકા વધ્યા હતા.

ચર્મ ક્ષેત્ર પણ ખૂબ સારો જ્યોતિષિય સહયોગ મેળવવાનું ચાલુ રાખશે. આ ક્ષેત્રમાં બાટા, રિલેક્ષો અને લીબર્ટી શુઝ વગેરે ઘટાડે ખરીદો.

પેઈન્ટ સેક્ટર પણ સારો જ્યોતિષિય સહયોગ મેળવી રહેલ છે. એશિયન

એસ્ટ્રોલોજી અને સ્ટોક માર્કેટ

સતિષ ગુપ્તા મો.
 ૦૯૮૧૧૭૩૮૩૬૬
 ૦૯૮૧૦૦૧૮૪૩૮
<http://www.astrostocktips.in>
 E-mail: astrostocktips@rediffmail.com

દરમ્યાન તે પણ ૮ ટકા જેટલી ઉપર ગઈ હતી. ભારતની કુંડળીમાં રાહુના ગ્રહના પ્રતિકૂળ સ્થાનને કારણે ખલેલજનક સમાચારોનો પ્રવાહ ચાલુ જ રહે. હવે તા. ૬ જુન, ૨૦૧૧ થી રાહુનો ગ્રહ ધન રાશીમાંથી વૃશ્ચિક રાશીમાં સ્થળાંતર કરેલ છે તેથી આવનાર ચાર માસ દરમ્યાન સરકારશ્રીની પરિસ્થિતિ કપરી બનશે.

આગાહી : જ્યાં સુધી રાહુનો ગ્રહ વૃશ્ચિક રાશીમાં છે ત્યાં સુધી જમીન, સંપત્તિમાં કાયદાના નિયમોનું ઉલ્લંઘન કરીને કરેલ વ્યવહારો પર તપાસ શરૂ

જે સેક્ટરના શેર મજબૂત એસ્ટ્રોલોજીકલ સપોર્ટ મેળવતા તેવા શેરોમાં જ દરેકે ટ્રેડ કરવું જોઈએ. જે કારણે આવા શેરોમાં નુકશાનનો ભય ખૂબ જ ઓછો રહે.

જે સેક્ટર મજબૂત એસ્ટ્રો સપોર્ટ મેળવતા હોય તે સામાન્ય રીતે બજારની નિમ્નગતિમાં અસરકૂત થતાં નથી.

જરુરી છે, જેથી બ્રેકઆઉટ વખતે તે મજબૂત રેલી માટે પુરતું બળ મેળવી શકે.

ટેકનીકલ વાત
 ગત સપ્તાહે સેન્સેક્ષની શરુઆત ૧૮૮૨૩ પોઈન્ટથી થઈ, ૧૯૬૧૯ પોઈન્ટની ઉચ્ચતમ સપાટી દર્શાવી, ૧૮૩૨૬ પોઈન્ટની નિમ્ન સપાટી પણ દર્શાવી અને ૧૮૫૬૧ પોઈન્ટ ઉપર સાપ્તાહિક બંધ આવ્યો. આ રીતે નિકટીએ સાપ્તાહિક ધોરણે ૭૯ પોઈન્ટના ઘટાડા સાથે બંધ આવ્યો.

આ રીતે નિકટીએ પણ સપ્તાહની શરુઆત ૫૬૪૮ પોઈન્ટથી કરી, ૫૬૫૩ પોઈન્ટની ઉચ્ચતમ સપાટી દર્શાવી, ૫૪૬૮ પોઈન્ટની નિમ્ન સપાટી દર્શાવી અને ૫૫૮૧ ઉપર બંધ આવ્યો. આ રીતે નિકટીએ સાપ્તાહિક ધોરણે ૭૯ પોઈન્ટના ઘટાડા સાથે બંધ આવ્યો.

સાપ્તાહિક ચાર્ટ પર નિકટીએ નાના કદની કાળી કેન્ડલ રચેલ છે. બેરીશ રિવર્સલ માટે આ કેન્ડલ મોટી હોવી જોઈએ (ઈવનીંગ સ્ટારની રચના કરવા માટે), પરંતુ આ કેન્ડલની બોડી નાની

આગામી સપ્તાહે માટે ભલામણ

STOCK	CMP	SL	Tgt-1	Tgt-2
BUY JETAIR	506	494	521	539
BUY LUPIN	484	477	493	503
BUY ADANIPOWER	113	111	117	121
BUY ABNUVO	920	907	941	967
BUY TORNTPOWER	252	247	259	267

ડી એમ એ (સેન્સેક્ષ ૧૮૪૪૬ અને નિકટી ૫૫૩૭)ના કન્વર્જન્સ પર ટેકો લીધેલ છે. આ રીતે બજાર ટૂંકા ગાળાની અને મધ્યમ ગાળાની સરાસરી પર છે અને લાંબા ગાળાની સરાસરીથી સારું એવું નીચે છે. પરિણામે, ટૂંકા ગાળાની રૂખ અને મધ્યમ સગાળાની રૂખ તેજમય છે પરંતુ લાંબાગાળાની રૂખની નિમ્નગતિ ચાલુ જ રહેવા પામેલ છે.

બજાર ફલેગની નીચે બંધ આવવાથી એટલે કે સેન્સેક્ષ ૧૮૬૨૨ અને નિકટી ૫૬૧૦ પોઈન્ટ નીચે બંધ આવવાથી ટેનિક ચાર્ટ પરની ફલેગ પેટર્ન નિષ્ફળ નિવડેલ છે. જો સાપ્તાહિક

સાપ્તાહિક ટ્રેન્ડ પા.નં. ૬ નું ચાલુ

ચેતવણી પણ આપેલ છે. બીજી વધુ માહિતી માટે મારી વેબસાઈટ WWW.SUMAMURA.COM ની મુલાકાત લેવાનું ચાલુ રાખો. તમારે આ વેબસાઈટમાં મોડ્યુલ સેક્શન જોવા

માટે રજીસ્ટર થવાની જરુર રહેશે મારી વેબસાઈટ ૪ એપ્રિલ ૨૦૧૧ થી પેઈડ વેબસાઈટ બનેલ છે. હાલમલાં હું ખૂબ જ આકર્ષક શરુઆતના દર રાખી રહેલ છું.

તમે બધાજ એટલે કે ૮ મોડ્યુલ માત્ર રૂ. ૩૦,૦૦૦ માં આખું વર્ષ નિલાળી શકો

છો. વધુ માહિતી માટે મને ૯૩૭૧૦૦૨૯૪૩ પર કોલ કરી શકો છો. યાદ રાખો મૂડી દુર્લભ છે અને તેનું સન્માન કરવું જરુરી છે. હું ચાલુ મેલ પર પણ હાજર હોઉં છું, તમે મારો તે પર સંપર્ક કરી શકો છો. મારો ચાલુ આઈડી madhavranade1 છે.

સોનાની ખાણ પૂરવાર થાય તેવી સલાહ માટે વાંચતા રહો : ધી ઈકોનોમિક રેવલ્યુશન

ધી ઈકોનોમિક રેવલ્યુશન

તંત્રીની કલમે....

ફરી આતંકવાદી હુમલો ? હવે શાસકોને શરમ આવશે ખરી ?

મિત્રો, ફરી એક વાર આતંકવાદીઓએ ભારતની જનતા અને શાસકોના મોં ઉપર થપ્પડ મારી છે. મુંબઈ ખાતે ત્રણ ત્રણ જગ્યાએ બોમ્બ બ્લાસ્ટ થયા અને લગભગ ૨૧ જેટલા લોકોએ પોતાના જાન ખોયા, ૨૦૦ થી વધારે લોકો ઘાયલ થયા અને તેમાં પણ ઘણા જીવન મરણ વચ્ચે ઝોલાં પાઈ રહેલ છે.

બીજી નવાઈની વાત એ છે કે આ બોમ્બ બ્લાસ્ટનો દિવસ પકડાયેલા અને જેને ફાંસીની સજા ફરમાવવામાં આવી છે છતાં પણ લોકોના પૈસે જેની સરભરા કરવામાં આવી રહેલ છે તે પૂંખાર આતંકવાદી ક્લાબનો જન્મ દિવસ હતો, કહેવાય છે કે આ રીતે આતંકવાદીઓએ ક્લાબનો જન્મ દિવસ ઉજવ્યો. છતાં આપણા દેશની કટ્ટણતા એ છે કે ફાંસીની સજા પામેલો દુશ્મન, કે જે બીજા દેશનો છે, આ દેશ કે તેના કાયદા સાથે જેને કોઈ લેવાદેવા નથી, જે આ દેશનો નાગરિક પણ નથી, તેને ફાંસી આપવાને બદલે પાળવામાં આવે છે, લોકોના પરસેવાના પૈસા દેશના વિકાસને બદલે આવા આતંકવાદી પાછળ ખર્ચવામાં આવે છે.

અને રાજકારણીઓની વાત કરીએ તો તેમણે તો આવા સમયે પણ પોતાની બુધ્ધીનું પ્રદર્શન કરેલ છે, હાલમાં કોઈ પણ કારણ વગર બકવાસે ચડેલા કોંગ્રેસના પ્રવક્તા દીગવિજય સિંહ રાહુલ ગાંધીમાં ભવિષ્યના વડાપ્રધાનને જુએ છે તે રાહુલ ગાંધી પણ કંઈ પણ સમજવા વગર વિધાનો કરી પોતાની અણઆવડત અથવા અણસમજ છતી કરે છે અથવા તો પ્રજાના આંખે પાટા બાંધે છે? તે પ્રજાએ નક્કી કરવાનું છે. તેઓએ હમણાં વિધાન કર્યું, કે દરેક આતંકવાદી હુમલો નિવારવો શક્ય નથી, ૯૯ ટકા જેટલા હુમલા સરકાર દ્વારા નિવારવામાં આવ્યા છે તે યાદ રાખવું જોઈએ. સરકારે ક્યા ૯૯ ટકા હુમલા નિવાર્યા, છે કોઈ આંકડા રાહુલ ગાંધી પાસે? કે પછી હાલના નાણાંશાસકોની જમાતમાં એકનો વધારો થયો છે, અરે હુમલો ન થાય તે શાસકની જવાબદારી છે, એક પણ આતંકવાદી હુમલો થવો ન જોઈએ. જેમના ઘરના ૨૧ લોકો મર્યા છે તેમની પત્નિને, બહેનને કે બાળકોને પૂછી આવો. એક હુમલો પણ નકારી શકાય? આ જવાબદારી જ શાસકોની છે. અને શાસકોને શાશન કરવાની પણ આવતી હતી તેથી હાથ જોડીને ચૂંટણીઓમાં ઉભા રહી પુરુષી મેળવી છે. પ્રજા તેમને ચોખા મુકવા ન હતી ગઈ કે આવો અને અમારા ઉપર રાજ કરો, જો પાણી ન હોય તો સત્તા છોડવી જ જોઈએ.

આ તો આતંકવાદી હુમલો ન થાય તો વટ મારે છે કે બે વર્ષ સુધી એક પણ હુમલો થયો નથી. હુમલાના બે દિવસ પહેલા ચિદંબરમે જ આવી બડાઈ મારી હતી, હુમલો થયો તો તમે કરી શું લીધું? તો શા માટે ખોટો વટ મારો છો?

કમનસીબે ભારતના મોટા ભાગના શાસકો શાશન કરવાને બહાને પોતાનાં ખિસ્સાં ભરી રહેલ છે અને અગણિત કમાનો વચ્ચે રહીને જનતામાં ફરી રહેલ છે અને પોતાની કાયરતાનું પ્રદર્શન કરી રહેલ છે. જનતા જાણ ખાડામાં, દેશ પરે ધરામાં, આપણે સલામત રહેવા જોઈએ આ જ તેમની ગણતરી છે.

બીજી વાત, આ હુમલો કરવાની આતંકવાદી રીત જોઈએ જે તે સ્ત્રોતોએ જાહેરાત કરી કે આ કાર્ય ઈન્ડિયન મુજાહિદીનનું છે. જો આ કાર્ય ઈન્ડિયન મુજાહિદીનનું હોય અને સરકારને ખબર હોય કે તેઓ આતંકવાદી પ્રવૃત્તિઓ સાથે જોડાયેલા છે તો પછી અત્યાર સુધી કોઈ પગલાં કેમ ન લીધા? કાશ્મિર તો જાણે ભારતનો ભાગ જ ન હોય તેવી પરિસ્થિતિ બની ગયેલ છે. ખીણમાં પાકિસ્તાની નાણું પણ ચાલે છે અને ઘણીવાર તો કાશ્મિરને પાકિસ્તાનનો ભાગ બતાવવા માટેની ધૂષ્ટતા પાકિસ્તાન, ચીન વગેરે દેશો કરી રહેલ છે. બોડર પર આતંકવાદી તાલીમ કેન્દ્રો ચાલે છે. ઘણી વાર ઘણી મોટી સંખ્યામાં આતંકવાદીઓ ભારતમાં પ્રવેશવાની રાહ જોઈને બેઠા છે તેવા સમાચાર પણ આવે છે, આપણી પાસે જેલમાં મોતની રાહ જોઈ રહેલ ગુનો સાબિત થયો છે તેવા વિદેશી આતંકવાદીઓ પણ મોજૂદ છે છતાં પણ તેમના પર પગલાં ભરવા સરકાર કોની રાહ જુએ છે તે સમજ શકાતું નથી. ખરેખર તો સત્તાધિશોએ પોતાનું પાણી જો હોય તો બતાવીને આપણા લશ્કરને વિશ્વાસમાં લઈને આવા આતંકવાદી મથકોને નેસ્ત નાબૂદ કરી નાખવા જોઈએ. જે આતંકવાદી પકડાય તે પર કેસ ન ચાલે, ગોળી ચાલે તેવી જોગવાઈ કરવી જોઈએ. આતંકી હુમલો ન થાય તો પુશ થઈ તાબોટા પાડવા અને જો હુમલો થાય તો પગલાં લેતી વખતે તાબોટા પાડવા તે આ સત્તાધીશોની તાસીર છે. તેમને ગમે છે વટ મારી તાબોટા પાડવા કે પછી જનતાની તાલીમો. અમને લાગે છે કે કદાચ અમે કઠોર શબ્દો વાપરી રહેલ છીએ, પરંતુ આ શબ્દો પણ અમને આવા સમયે હળવા લાગી રહેલ છે.

કોઈ ઘાયલ થાય એટલે મદદના બહાને આ શાસકો તેમના કમાનોથી ઘેરાઈને હોસ્પિટલમાં દોડી જાય, મરી ગયા હોય અથવા ઘાયલ થયા હોય તેમના માટે મદદ જાહેર કરે, પણ પછી પોતાની એજ પ્રવૃત્તિમાં લાગી જાય છે. કોઈને ખાસ કરીને યુવાનોને આવી દેશની દશા જોઈ ગુસ્સો આવવો જોઈએ. આવા નાણાંશાસકો લોકોને સત્તા પરથી ઉથલાવી દેવા જોઈએ, હાથ પકડી ઘેર મોકલી દેવા જોઈએ.

મિડિયાનું આ કર્તવ્ય છે, અમે લખીએ છીએ તેવી ભાષામાં અન્ય મિડિયા પણ લખી શકે, પરંતુ સ્વાર્થી અને હરિફાઈયુક્ત મિડિયાના અમુક લોકોને તો આવા સમયે પણ ગરમ સમાચાર લાગે છે. ટી આર પી વધારવાનો મોકો દેખાય છે. અને રાજકારણીઓની પોતાની કાયરતા છાવરવા માટેનાં રાજકીય વિધાનોની ગાથા ગાઈ ચમચાગીરી કરવાની તક ઝડપાય છે, અને પ્રિન્ટ મિડિયા હોય કે પછી બીજા કોઈ મિડિયાના લોકો, ભલે ચોથી જાગીરની વાતો કરતા હોય, પરંતુ ખરેખર તો જાગીર બાગીર કંઈ નથી, કોઈને એટલે કે જનતાના કોઈને ભલેક મેઈલ કરી, નાના વેપારીને ગભરાવી કે કોઈ નાના ઉદ્યોગ પતિને ગભરાવી પેસા ભેગા કરવામાં રસ છે. બધા જ લાભ મેળવવાની દોડ લગાવીને બેઠા છે. પ્રજામાં જાગૃતિ ફેલાવવાનું કાર્ય મિડિયાનું છે, પરંતુ શાસકોની ખુશામતમાંથી ઉંચા આવે તો આ કાંઈ કરે ને! કદાચ આ કાર્ય કરવાની હિંમત પણ મિડિયા ગુમાવી બેઠું છે. ખરેખર તો મિડિયાએ લોકોમાં વિચારોના પ્રાણ પુરવા જોઈએ, યુવાનોને જગાવવા જોઈએ અને આવા રાજકારણીઓ અથવા તો બીજા જે પણ કોઈ હોય તેમને હિંમત રાખીને ખુલ્લા કરવા જોઈએ.

બહુ હાથ જોડ્યા, હવે સમય છે હાથ છૂટા કરી કાર્ય કરવાનો. શાસનકર્તા બદલવા પડશે. નવા કાન્ટ્રિકારી લોહીને તક આપવી પડશે, સોરી, તેમણે આ તક ઝડપી લેવી પડશે, અને ઈંટનો જવાબ પથ્થરથી આપવો જ પડશે.

જયહો સર્વે: સુખિન: સન્તુ નરેન્દ્ર જોષી, એડીટર

સેન્સોક્સમાં ૧૯૦૫૧ નીચે રૂખ ઉછાળે વેચવાલીની

વિદેશી બજારોના મિશ્ર સંકેતો, ઈન્ફોસીસના નકારાત્મક પરિણામો સાથે નિરુત્સાહી ગાઈડલાઈન્સ અને સોના ચાંદીમાં આવેલ તેજીથી ભારતીય શેરજબજારમાં ઉપરના સ્તરે વેચવાલી જોવા મળેલ છે. છેલ્લા સપ્તાહે સ્પષ્ટ જણાવેલ કે સેન્સેક્સમાં ૧૮૫૦૨ ઉપર તેજીની રૂખ જોવા મળે અને તે મુજબ જ બજાર તેની

૫૭૮૭ સુધીનો સુધારો બતાવી શકે છે. આગામી સપ્તાહે ટ્રેડરોએ નિકટીમાં બ્રેક આઉટલક્ષી વેપાર યુસ્ત સ્ટોપલોસ સાથે બનાવવો.

મધ્યમથી લાંબાગાળાના રોકાણ માટે
સિન્ડેક્ષ ઈન્ડસ્ટ્રીઝ (બીએસઈ કોડ ૫૦૨૭૪૨) (૧૮૧.૪૫) અમદાવાદ (ગુજરાત) સ્થિત કંપની પહેલા ભારત વિજય મિલ્સના નામે ઓળખાતી હતી જેમાં મુખ્યત્વે બે ડિવિઝન ટેક્સટાઈલ્સ અને પ્લાસ્ટિકનો સમાવેશ થાય છે. કંપની થર્મો પ્લાસ્ટિક, થર્મો સેટશ, સેન્ડવિચ પેનલ્સ, પોસ્ટ મોડ્યુલીંગ અને મેટલ ફેબ્રીકેશનનું ઉત્પાદન કરે છે. પ્લાસ્ટિકની ટાંકીઓ માટે સિન્ડેક્ષ બ્રાન્ડ પર્ચાઇઝ બની ગઈ છે. તદઉપરાંત કંપની પ્લાસ્ટિકનું ફર્નિચર, પ્લાસ્ટિક ડોર, વિન્ડો, ફ્રેમ, ઘર, ટેલિફોન અને ઈલેક્ટ્રીક મીટર બોક્સ, ઓટોમોબાઈલ્સ પાર્ટ્સ જેવી વસ્તુઓનું ઉત્પાદન અને વેચાણ કરે છે. તાજેતરમાં કંપનીએ પોતાની નવી પ્રોડક્ટ્સમાં સુપર ઓફ પેલેટસ,

એફપીઆર અન્ડરગ્રાઉન્ડ પેટ્રોલીયમ સ્ટોરેજ ટેન્ક્સ અને અન્ડર ગ્રાઉન્ડ વોટર સ્ટોરેજ ટેન્ક્સ નો સમાવેશ થાય છે. દેશમાં કંપનીના ૧૦ પ્લાન્ટ, ૧૨ બ્રાન્ચ ઓફીસ, ૫૦૦ ડિસ્ટ્રિબ્યુટર્સ અને ૧૦૦૦૦ થી વધુ રિટેલર સાથે મોબરનું સ્થાન ધરાવે છે. કંપનીના પ્લાન્ટ કલોલ, બેન્ગલોર, કોલકતા, બકિ, દમણ, નાગપુર, સાલેલ, ભયાઉ અને હિમાચલ પ્રદેશમાં આવેલ છે. છેલ્લે કંપનીને બિઝનેશ સુપરબ્રાન્ડ દ્વારા સર્ટીફાઈડ કરવામાં આવેલ છે. સીઈપીટી યુનિવર્સિટી અમદાવાદ દ્વારા કંપનીને મજબૂત ઓર્ડર તાજેતરમાં મળેલ છે. અમારા નિયમીત વાયકમિટ્રોને ધ્યાનમાં હશે કે અમે આ શેર લેવાની ભલામણ પહેલા રૂ ૧૫૦ આસપાસ કરેલ જ્યાંથી શેર ૧૯૦ સુધીના ઉછાળા સાથે ૨૬ ટકા ઉપર વળતર મધ્યમગાળામાં આપેલ છે. શેરની વર્તમાન ભુક્તવેલ રૂ ૬૮.૯૫ છે જે વર્તમાન બજારભાવથી ઉપર છે. ફેસવેલ્યુ રૂ ૧ છે. કંપનીનો વર્તમાન પીઈ રેશીયો ૧૩.૪૨ ટકા છે જે ઈન્ડસ્ટ્રીયલ પીઈ પ્રોડક્ટ્સમાં સુપર ઓફ પેલેટસ, રેશીયો ૧૫.૬૦ ટકાથી નીચે છે. ચાલુ

સમયાગાળા માટે કંપનીએ ૧૩.૫૦ ટકાના દરે ઈપીએસ પણ દર્શાવેલ છે.

ટેકનીકલ સિન્ડેક્સ

સાપ્તાહીક ચાર્ટ ઉપર શેર સાયમેટ્રીકલ ટ્રાયગલ ઈન ડાઉન ટ્રેન્ડ ની રચના બનાવે છે જે શેરમાં નજીકના એક મુખ્ય સપોર્ટથી રોકાણ કરનારને રૂ ૨૦૮ સુધીના લક્ષ્યાંક ના સંકેતો આપે છે. માસીક ચાર્ટ ઉપર શેર રિક્ટેગલ ઈન અપટ્રેન્ડ ની રચના બનાવે છે જે શેરમાં મધ્યમથી લાંબાગાળે રૂ ૨૧૭ સુધીના લક્ષ્યાંક મુખ્ય સપોર્ટથી રોકાણ કરનારને મળે તેવા નિર્દેશો કરે છે. ટૂંકાથી મધ્યમગાળાના રોકાણકારો એ યોગ્ય સ્ટોપલોસ સાથે રોકાણનો વ્યુહ અપનાવવો. લાંબાગાળાના ચાર્ટ ઉપર શેર ઈન્વટ્રેન્ડ હેડ એન્ડ સોલ્ડર એસ એ રિવર્સલ ઈન ડાઉનટ્રેન્ડ ની રચના બનાવે છે જે શેરની એક નિશ્ચિત સપોર્ટથી રોકાણ કરનારને ૮૦ થી ૧૦૦ ટકા રિટર્ન લાંબાગાળે આપવાના સંકેતો આપે છે. લાંબાગાળાના રોકાણકારો એ ઘટાડે મર્યાદિત માત્રામાં રોકાણ કરવું.

રોકિંગ ટીપ્સ મેકર્સ
આશિષ નાયક મો.
૯૩૭૬૯૮૮૭૬૫,
૯૬૨૪૨૭૯૮૨૫
rosenayak.1984@yahoo.com

આસપાસ સપોર્ટ લઈ સુધારો બતાવેલ જ્યારે મુખ્ય અવરોધ ૧૯૪૪૦ પાર કરેલ નહી. સાપ્તાહીક ચાર્ટ ઉપર સેન્સેક્સ રિક્ટેગલ ઈન એ ડાઉનટ્રેન્ડ ની રચના બનાવે છે જે સેન્સેક્સમાં મુખ્ય અવરોધ ૧૯૦૫૧ નીચે વેચવાલીના સંકેતો આપે છે. ૧૯૦૫૧ પાર કરી તેના ઉપર બંધ આપતાં ૧૯૪૪૪ સુધીનો ઝડપી સુધારો જોવા મળી શકે છે. મુખ્ય સપોર્ટ ૧૮૧૪૦ તુટતાં અને તેની અંદર બંધ આપતાં ૧૭૭૨૭ સુધીનો ઘટાડો જોવા મળે. બજારની રેન્જબાઉન્ડ ચાલમાં ચુનંદા શેરોમાં ખરીદ અને વેચાણની પોઝિશન યોગ્ય લેવલથી બનાવી ૧૦ થી ૧૪ ટકા નુ વળતર મધ્યમગાળામાં મળે તેવા સ્ટોક્સનુ બારિકાઈથી વિલેપણ થઈ ગયેલ છે જે મેબ્સર્સને જણાવીશુ. બાકિ લાંબાગાળાની ભલામણ રેપ્રો ઈન્ડિયા બજાર ૧૯૦૦૦ ઉપર હતુ ત્યારે ૯૦ આસપાસ કરેલ જ્યાંથી શેર વર્તમાન ૧૬૦ ઉપરના ઉછાળા સાથે ૮૦ ટકા ઉપર રિટર્ન આપેલ છે અને તે પણ બજારની તદન નકારાત્મક ચાલમાં. આગામી સમયાગાળામાં ટ્રેડરો અને રોકાણકારો એ સ્ટોક સ્પેશીફીક વ્યુહ અપનાવવો હિતાવહ છે.

નિકટી ટેકનીકલ્સ (૫૫૮૧.૧૦)
સાપ્તાહીક ચાર્ટ ઉપર નિકટી રાઈઝિંગ વિડથ ઈન ડાઉન ટ્રેન્ડની રચના બનાવે છે જે નિકટીમાં મુખ્ય સપોર્ટ તુટતાં અને તેની અંદર બંધ આપતાં ૫૪૦૪ સુધીના લેવલો કે તેથી નીચેના લેવલો બતાવવાના સંકેતો આપે છે. મુખ્ય અવરોધ પાર કરી તેના ઉપર બંધ આપતાં

નિકટીનો ટેકો ૫૪૮૦ અને ૫૪૩૦ જ્યારે પ્રતિકારક સપાટી ૫૬૬૦

૧૫ જુલાઈ, ૨૦૧૧ શુક્રવાર
નિકટીનો ટેકો ૫૪૮૦ અને ૫૪૩૦ જ્યારે પ્રતિકારક સપાટી ૫૬૬૦, જો નિકટી

૫૬૬૦ ઉપર ટકી રહે તો તે ૫૮૦૦ થી ૫૮૬૦ની ઉંચી સપાટી દર્શાવી શકે. તેથી આ તેજીની ચાલમાં ઉંચી સપાટીએ ખરીદી કરવી જોખમી જણાય છે. અથવા તો બજાર રેન્જ બાઉન્ડ રહી શકે.

ટેકનીકલ ટ્રેન્ડ
સંજય લાસ મો.
૯૮૨૦૯૨૦૫૩૦
WEBSITE :
www.stockacademy.co.in

આ સપ્તાહે ટ્રેડ કરવા જેવા કેટલાક શેર

Name of stocks	Action	Trading price	Stop loss	Target
ABAN	BUY	520	500	540..... 580
ABB	BUY	875	865	940
ADITYA BIRLA	BUY	900	880	970
AXIS BANK	SHORT SELL	1280	1300	1240...1175...1150
BHEL	SHORT SELL	1940	1980	1700 (POSITIONAL)
CESC	SHORT SELL	340	350	310
DLF	BUY	230	228	245
EDUCOM	BUY	380	375	400
ESSAR OIL	SHORT SELL	125	127	120
GVKPL	BUY	19	18	25
HDFC LTD	BUY	685	680	705
HCC	BUY	33	32	37
IDFC	BUY	136	132	146
JAIN IRRIGATION	SHORT SELL	175	180	160

બજારો કંપનીઓના પરિણામો પરથી રૂખ લેશે

વિતેલા સપ્તાહે બીએસઈ સેન્સેક્સ (૧૮૫૬૧.૯૨) અને નિકટી (૫૫૮૧.૧૦) બંને ૧.૦૬ ટકા અને ૧.૦૪ ટકા ઘટીને બંધ આવ્યા હતા. નિકટી ફ્યુચર જુલાઈ ૯.૯૦ પોઈન્ટના પ્રિમિયમમાં હતો. નિકટી જુલાઈ ૫૬૦૦ ના કોલ ઓપ્શનમાં ભારે રસ જોવાયો હતો.

કોલ ઓપ્શનમાં સ્ટ્રાઈક પ્રાઈઝ ૧૨૦૦ માં સારી પોઝીશન લેવાતી જોવા મળી છે. એસબીઆઈ નાં કોલ ઓપ્શનમાં જુલાઈ માસના સ્ટ્રાઈક પ્રાઈઝ ૨૫૦૦

કોલ ઓપ્શન ખરીદો.
● જુલાઈ માસના ૮૫.૦૦ ના સ્ટ્રાઈક પ્રાઈઝથી રૂ. ૦.૭૦ ના ભાવે એક કોલ ઓપ્શન વેચો.

● રૂ. ૫૧.૩૫ ના ભાવથી જુલાઈ માસ ફ્યુચરનો એક લોટ ખરીદો.

સેન્સેક્સમાં સપોર્ટ ૧૮૨૮૦ તથા રેજુસ્ટન્સ ૧૮૮૪૦ જ્યારે **નિકટીમાં સપોર્ટ ૫૫૦૦** અને **રેજુસ્ટન્સ ૫૬૫૦** નો છે.

બુલેટ
નરેન્દ્ર નયનાની મો.
૯૮૯૮૧૬૨૭૭૦
nainaninarendra@Hotmail.com
Yahoo Messenger:Id-narendranainani
www.narendranainani.blogspot.com

ચુકવેલ પ્રિમિયમ = ૨.૨૫ *
૪૦૦૦ = ૯૦૦૦.૦૦ રૂ.

વેચો એક કોલ ઓપ્શન :
જુલાઈ માસ સ્ટ્રાઈક ભાવ ૫૫ થી રૂ.૦.૪૫ ના ભાવે

આવતા સપ્તાહે ગંબલ ફર્ટીલાઈઝર, એચડીએફસી બેંક, યુનિયન બેંક અને એક્સિસ બેંક ક્વાર્ટરલી રિજલ્ટ જાહેર કરનાર છે.
ટીસીએસ અને એસબીઆઈના ઓપન ઈન્વેસ્ટમેંટ જુલાઈ સિરીઝમાં રસ જોવાયો હતો. ટીસીએસ ના જુલાઈ ના

પણ જોવા મળેલ છે.
ફ્યુચર ઓપ્શનના ખેલાડીઓ માટે
૧. આઈડીસી (૮૧.૨૫) લોટ સાઈઝ ૪૦૦૦ શેર
● જુલાઈ માસના સ્ટ્રાઈક ભાવ ૮૦.૦૦ થી ૨.૨૫ રૂ. ના ભાવે એક

મેળવેલ પ્રિમિયમ = ૦.૭૦ *
૪૦૦૦ = ૨૮૦૦.૦૦ રૂ.

વધારેમાં વધારે નફો : = ૫૫.૦૦ - ૫૧.૩૫ = ૩.૬૫ ★ ૪૦૦૦ = ૧૪૬૦૦.૦૦ + ૧૮૦૦.૦૦ = ૧૬૪૦૦.૦૦ રૂ.

શેર બજારની સમીક્ષા... પા.નં. ૧ નું ચાલુ
રહ્યા હતા. જ્યારે બીએસઈના સેક્ટરલ ઈન્ડેક્સમાં આઈટી સૌથી વધારે ૫.૫૩ ટકા, ટેક ઈન્ડેક્સ ૪.૫૧ ટકા, મેટલ ઈન્ડેક્સ ૨.૩૬ ટકા, રિયાલ્ટી ઈન્ડેક્સ ૧.૮૯ ટકા, કેપીટલ ગુડ્સ ઈન્ડેક્સ ૧.૩૫ ટકા, ઓટો ૧.૧૯ ટકા ઘટીને બંધ રહ્યા હતા. જ્યારે બીએસઈ હેલ્થકેર ઈન્ડેક્સ ૧.૨૬ ટકા, ઓઈલ એન્ડ ગેસ ૧.૧૨ ટકા, કન્સ્યુમર

સ્ટુરેબલ ૦.૧૭ ટકા સુધીને બંધ રહ્યા હતા. નિકટી મુખ્યત્વે ૫૫૦૦-૫૬૫૦ની રેન્જમાં ફરતી રહી હતી જો કે ઉપર નીચેની ચંચળતા બે દિવસ વચ્ચે અને ઈન્ટ્રા ડેમા ઉપર નીચે ૧-૧ ટકા સુધી રહી હતી. જો કે નિકટી ૫૫૦૦ લેવલ સુધી ઘટીને ૫૬૫૦ સુધી ઉછળી ગઈ હતી અને ૫૫૮૦ નજીક બંધ રહી હતી. નોંધનીય છે કે નિકટી આંક તેની અગત્યના ટેકનીકલ લેવલ ૨૦૦ દિવસની મુવિંગ એવરેજ

વધારેમાં વધારે નુકશાન : = ૬૨૦૦.૦૦ રૂ.

વધારેમાં વધારે નુકશાન :
અસિમિત
૧. આઈઓબી (૧૪૪.૨૦)
ઘટાડે આ સ્ટોક ખરીદીને વેપાર કરો.

બ્રેક ઈવન પોઈન્ટ : = ૮૧.૫૫

૨. એચપીસીએલ (૪૦૩.૫૦)
ઘટાડે આ સ્ટોક ખરીદીને વેપાર કરો.

પર બંધ આવવા પ્રયત્ન કર્યો હતો પરંતુ નિષ્ફળ રહી હતી.
વિતેલા સપ્તાહમાં અમેરિકન ફેડરલ બેંકના બેન બર્નાન્કી દ્વારા અર્થતંત્ર હજુ મંદીમાં અને શિથિલ છે તેમના અર્થતંત્રને વેગ આપવા જરૂરી વધુ પગલાં લેશે તેવા નિવેદન અને નાણાંકીય નીતિને વધુ હળવી કરવા / વધુ બોન્ડ લિક્વિડીટી બહાર પાડવાના સ્પષ્ટ સંકેત બાદ કોમોડીટીઝના ભાવોમાં ઉછાળો જોવા મળ્યો હતો.

જેમાં સોના, ચાંદી, ક્રૂડ તેલ અને કોપરનો સમાવેશ થાય છે. આમ આગામી સપ્તાહ કે પછીના સપ્તાહમાં અમેરિકા ફેડરલ બેંક તરફથી કોઈ જાહેરાતને પગલે વૈશ્વિક બજારોમાં ઉછાળા સાથે ભારતીય બજારો પણ ટૂંક જીવી ઉછાળો દર્શાવી શકે છે. જો કે સામે યુરોપની સમસ્યા તેને કાઉન્ટર કરીને બજારોની નીચેનું દબાણ આપશે તે વાતમાં પણ બે મત નથી.

આગળ ઉપર બજારમાં ઘણા બ્લાસ્ટ થશે લાંબા ગાળાનો ટેકો પપ૦૦

તા. ૧૮ જુલાઈ, ૨૦૧૧ થી ૨૨ જુલાઈ, ૨૦૧૧
નિકેટી સામાહિક બંધ : ૫૫૮૦
 (ગત સપ્તાહે ૫૬૬૧)
 સોમવારે બજાર અપણા સામાહિક ટ્રેન્ડ પોઈન્ટ ૫૬૬૦ નીચે પુલ્યું અને મંગળવારની વૈશ્વિક વેચવાલી પછી ૫૫૦૦ નો ટેકો લીધો. પછીના પ્રથમ

નિકેટી સૂચ
દિનેશ એ. ઠાકુર મો.
 ૯૮૨૨૦૫૦૯૪૯
 dinuthakur@gmail.com
 blog site -
<http://dinuthakur.blogspot.com>

ત્રણ દિવસ બજારે ૫૬૬૦ ની સપાટી ફરી હાંસલ કરવા માટે કેટલિક પુલબેક દર્શાવી, પરંતુ સપ્તાહ ૫૬૦૦ ની ઉપર

બંધ આપવામાં નિષ્ફળ નિવડ્યું. આખરે સપ્તાહ ૮૦ પોઈન્ટના ઘટાડા સાથે બંધ આવ્યું આ રીતે ગત સપ્તાહે અમોએ ૬૬૦૦ અને ૫૫૦૦ બંને સપાટીઓ જોવા મળી.
 અમારી વન ટુ કોર ફોર્મ્યુલા મુજબ ૫૬૪૦ની ઉંચી સપાટી સાથે, મોડર્ન અપટ્રેન્ડ સ્ટોપલોસ ૫૫૪૦, લોંગ ટર્મ અપટ્રેન્ડ સ્ટોપલોસ ૫૪૩૦. ૫૫૬૦ની નીચી સપાટી સાથે, શોર્ટ ટર્મ ડાઉન ટ્રેન્ડ સ્ટોપલોસ ૫૬૧૫. જ્યારે નવી ઉંચાઈ અથવા તો ઘટાડો દર્શાવે ત્યારે સ્ટોપલોસમાં ફેરફાર કરો. ગત સપ્તાહે ૫૫૦૦ ની નીચી સપાટી હવે મહત્વનો ટેકો છે જ્યારે ૫૬૫૦ મહત્વની પ્રતિકારક સપાટી છે.
આગામી સપ્તાહ : આ સપ્તાહે માર્કેટ ટ્રેડિંગ રેન્જ (રોજના બંધના ધોરણે) ૫૩૮૦ - ૫૮૮૦ વચ્ચે રહેશે. એટલે કે ટ્રેન્ડ પોઈન્ટ ૫૫૮૦ (જેમાં સપ્તાહ દરમ્યાન ટ્રેન્ડ પોઈન્ટને અપડેટ કરવા માટે સામાહિક આવક / નુકશાનના ૨૫ ટકા

વધારો અથવા ઘટાડો ધ્યાનમાં લો.) તેમ જ અને સાપ્તાહિક રેન્જ +/- ૩૦૦ રહેશે. નિકેટી માટે ૨૦, ૫૦, ૧૦૦ અને ૨૦૦ દિવસનું ઈ એમ એ લેવલ ૫૫૭૦(+૦), ૫૫૫૦(+૦), ૫૫૮૦(+૦), ૫૫૮૦(-૦). ઘટાડા સમયે ટ્રેડિંગ ટ્રીગર લેવલ પર તેમની લોંગ પોઝીશનમાંથી નિકળી જવું જોઈએ. આ પછી ફરી ટ્રીગર સપાટીએ અથવા તો નીચેની સપાટીએ વ્યાપારમાં દાખલ થવું જોઈએ. આ રીતે, ટ્રીગર તમારું રક્ષણ કરવામાં, વધુમાં વધુ નફો કરવામાં અને તમારી પોઝીશન જાળવી રાખવામાં મદદરૂપ નિવડશે.
નિકેટી
 જુદા જુદા ચાર્ટ પર ૨૦ એસ એમ એ લાઈન મુજબ નિકેટીની શરુઆત અને રૂબ નીચે મુજબ છે. ૩૦ મીનીટ નીચે, ૫૬૦૦, ૮૦ મીનીટ - નીચે તરફ, ૫૬૦૦, ટેનિક : નીચે તરફ, ૫૫૦૦, સામાહિક - સમ ૫૬૦૦

નિકેટી સ્ટોકસ માટેની ટૂંકા ગાળાની રૂબ અને રિવર્સલ લેવલ નીચે મુજબ છે. તેનો ઉપયોગ વ્યાપારમાં દાખલ થવા અથવા બહાર નિકળવા બે તબક્કામાં કરો.

STOCK	TrendReversal	STOCK	TrendReversal
*stock below UP	500 DMA TREND	*stock below UP	500 DMA TREND
UP TREND		DOWN TREND	
Bajajauto	1400;1360	ACC	990;1030
Bharti Airtel	390;365	Ambujacem	130;140
BPCL	660;650	Axisbank	1300;1320
Cipla	320;315	BHEL*	1970;2020
DLF*	230;225	Cairn	325;340
Dr.Reddy	1560;1570	GAIL	450;470
Hcl Tech	490;470	Grasim*	2200;2340
HDFC	670;660	Hindalco*	185;195
HDFC Bank	465;460	Infosys	2820;2930
Hero	1820;1760	Jindal S&P	635;650
Hind Lever	315;305	Maruti*	1190;1230
ICICI Bank*	1060;1055	ONGC*	285;300
IDFC	138;130	PNB	1115;1080
ITC	195;185	R Power*	116;120
JP Associa*	80;85	RCom*	98;115
Kotak Bank	450;445	Rel Infra*\	630;670
Larson Turbo	1730;1670	Reliance*	890;950
Mah & Mah	710;680	SAIL*	140;150
NTPC*	188;180	SBIN	2500;2700
Power Grid	106;102	Sterlite	170;173
Ranbaxy	525;510	Tata Motor	1050;1110
Rel Capita*	570;540	Tata Steel	575;595
Sesa Goa*	290;285	Wipro	425;445
Siemens	885;875		
SunPharma*	480;460		
Tata Power	1255;1250		
TCS	1140;1120		

હવે અમારી ટ્રેડિંગ અને ઈન્વેસ્ટર માટેની ૧૫ વિવિધ ઈન્ડિસ્ટ્રીમાંથી ૮ ઈન્ડિસ્ટ્રીમાંથી ૩૩ નિકેટીના શરૂ તેમના ટૂંકાગાળાના ટેકા નીચે નકારાત્મક ટ્રેડ થઈ રહેલ છે. ૧૮ નિકેટી સ્ટોક લાંબા ગાળાના સપોર્ટ ૫૦૦ ડબલ્યુડીએમએ નીચે ટ્રેડ થઈ રહેલ છે. વાયકો નિકેટીના ઈન્ડોર, ઈઓ ડી ટેકનીકલ ચાર્ટ અને એન એસ ઈ/બી એસ ઈ સ્ટોકસ મોબાઈલ પર અને મારી સાઈટ <http://dinuthakur.blogspot.com> પર જોઈ શકે છે. -ભારતમાં પ્રથમ વાર અને વિના મુલ્યે.

દિનું સપોર્ટ એન્ડ રેજુસ્ટન્સ, નિકેટી ટ્રેન્ડ અને સ્ટોપલોસ પગક

Investor	Chart type	Trade%	Beta	Trend From	Stop-loss	Gain
Derivative	Daily	20	(+1.2)	DOWN 5590	5590*	+10
Swing trade	Weekly	20	(1-1.2)	DOWN 5600	5580*	+20
Short term	Bi-weekly	20	(1)	UP 5550	5560*	+30
Medium term	Monthly	20	(1-0.8)	DOWN 5620	5600*	+40
Mutual Fund	Quarterly	10	(-0.8)	DOWN 5640	5630*	+50
Long Term	Yearly	10	(-0.8)	Neutral 3670	5300/5770**	+2210

નિકેટી માટે (રોજનો સ્ટોપલોસ + બંધ) / ૨ ટ્રેડિંગને નિકેટી માટેની પછીના દિવસની રૂબ તેમ જ સ્ટોપલોસ દર્શાવશે. ટ્રેડિંગ ટ્રીગર પોઈન્ટ નીચે વ્યાપારમાંથી બહાર નિકળી જવું અથવા તો નીચેના ટ્રીગર પોઈન્ટે વ્યાપારમાં દાખલ થવું. જો બજાર રોજના સ્ટોપલોસ કરતાં ૩૦ મીનીટ સુધી નીચેની સપાટીએ ટ્રેડ થાય તો રિવર્સ ટ્રેન્ડ ગણવો.






૫૬૭૦ ઉપર ૫૭૦૬, ૫૭૪૭, ૫૭૭૪ ૫૫૦૨ નીચે ૫૪૭૫, ૫૪૫૦, ૫૪૧૦

બાજ નજરે
પારસ ઘેલાણી મો.
 ૯૦૯૦૧૦૮૨૭
 ghelani.paras@gmail.com
 parasghelani@rediffmail.com
<http://letusgrowtogether111.blogspot.com>

૫૫૩૧-૫૫૦૮ જોવા મળે. બરાબર તે જ પ્રમાણે નિકેટી ફ્યુચરે ૫૬૦૩નો લો દર્શાવી ત્રણેય ટાર્ગેટ અચિવ કરેલ હતા. ગયા સપ્તાહની સ્ટોક ફ્યુચરની ભલામણોમાંથી એમ એન્ડ એમ ૭૧૦ વાળો ૭૨૮, રેમન્ડ ૩૮૮ વાળો ૪૦૨, સેસાગોવા ૨૮૧ વાળો ૩૦૧, અબાન ૫૨૬ વાળો ૫૩૬, રિલાયન્સ ૮૫૮

વાળો ૮૮૦, ટાટા મોટર્સ ૧૦૩૪ વાળો ૧૦૫૬, મારુતિ ૧૧૭૨ વાળો ૧૧૭૮, અને ડીલેવરીમાંથી એક્સાર, ઓઈલ ૧૨૮.૮૫ વાળો ૧૩૨.૪૫, એનટીપીસી ૧૮૮. ૮૦ વાળો ૧૮૨.૨૦ જેવા ભાવો નેગેટિવ બજારમાં પણ ચાલુ સપ્તાહે જોવાયેલ. ... તે ફક્ત માહિતી ખાતર.
★ નિકેટી ફ્યુચર (૫૫૮૬.૬૫) :-
 ૫૬૭૦ ઉપર ૫૭૦૬, ૫૭૪૭, ૫૭૭૪ જોવા મળે. ૫૫૦૨ નીચે ૫૪૭૫, ૫૪૫૦, ૫૪૧૦ જોવા મળે. વાંચનારે અંગત કેપેસિટી/જોખમાનુસાર બ્રેક આઉટ સાઈડ જ વેપાર ગોઠવવો હિતાવહ.
★ હોટ પોઝીશનલ ફ્યુચર્સ સ્ટોકસ
(૧) રિલાયન્સ (૮૭૪) :-
 રૂ. ૮૫૮ સ્ટોપલોસ... નજીકમાં જ ૮૮૧ થી ૮૧૦.
(૨) ટીસીએસ (૧૧૪૭.૯૦) :-
 રૂ. ૧૧૨૫ સ્ટોપલોસ... નજીકમાં જ ૧૧૬૬ થી ૧૧૮૦.
(૩) અબાન (૫૨૭.૬૫) :-
 રૂ. ૫૧૦ સ્ટોપલોસ... નજીકમાં જ ૫૩૬ થી ૫૫૦.
(૪) એક્સિસ બેંક (૧૨૭૦.૭૦) :-
 રૂ. ૧૨૫૬ સ્ટોપલોસ... નજીકમાં જ ૧૨૮૭ થી ૧૩૦૧.
(૫) એલઆઈસી (૨૨૩.૪૫) :-
 રૂ. ૨૧૩ સ્ટોપલોસ... નજીકમાં જ ૨૩૦ થી ૨૩૭.
★ હોટ વીકલી સ્ટોક ફ્યુચર :-
(૧) પુંજ લોઈડ (૭૫.૩૦) :-
 રૂ. ૭૨ સ્ટોપલોસ... નજીકમાં જ ૮૦ થી ૮૪.
(૨) રેમન્ડ (૩૯૨.૨૫) :-
 રૂ. ૩૭૮ સ્ટોપલોસ... નજીકમાં જ ૪૦૫ થી ૪૧૫.
(૩) એચડીએફસી (૬૮૬.૬૦) :-
 રૂ. ૬૮૫ સ્ટોપલોસ... નજીકમાં જ ૭૧૪ થી ૭૩૦.
(૪) એચકોમ (૩૮૬.૧૫) :-
 રૂ. ૩૮૦ સ્ટોપલોસ... નજીકમાં જ ૩૮૭ થી ૪૧૦.
(અનુસંધાન ૭ મા પાને)

(દીપનું દર્પણ) - દીપેશ ગોહીલ
 મો. ૯૭૨૭૯૦૯૮૦ veenmoney@gmail.com

NAME : NIFTY BUY ABOVE : 5590 RES-1 : 5640 RES-2 : 5710 RES-3 : 5800 SELL BELOW : 5590 SUP-1 : 5510 SUP-2 : 5420 SUP-3 : 5350		NAME : SBIN BUY ABOVE : 2475 RES-1 : 2512 RES-2 : 2570 RES-3 : 263 SELL BELOW : 2475 SUP-1 : 2418 SUP-2 : 2363 SUP-3 : 2256	
NAME : BANK NIFTY BUY ABOVE : 11250 RES-1 : 11350 RES-2 : 11480 RES-3 : 11588 SELL BELOW : 11250 SUP-1 : 11100 SUP-2 : 10830 SUP-3 : 10600		NAME : HEROHONDA BUY ABOVE : 1830 RES-1 : 1884 RES-2 : 1921 RES-3 : 1990 SELL BELOW : 1830 SUP-1 : 1781 SUP-2 : 1728 SUP-3 : 1670	
NAME : CNX IT BUY ABOVE : 6360 RES-1 : 6445 RES-2 : 6590 RES-3 : 6710 SELL BELOW : 6360 SUP-1 : 6320 SUP-2 : 6200 SUP-3 : 6050		NAME : GAIL BUY ABOVE : 445 RES-1 : 457 RES-2 : 471 RES-3 : 485 SELL BELOW : 445 SUP-1 : 437 SUP-2 : 425 SUP-3 : 412	

OUR PERFORMANCE

STOCKS	REC.HIGH/LOW	TARGET
NIFTY	5700	5502
BANKNIFTY	11350	10975
CNXIT	6800	6326
3iINFO	45	43.70
ABAN	530	510
ABB	860	895

ATTENTION
 The material contained in the Economic Revolution is based on Fundamental and Technical analysis & other scientific methods and also the knowledge and belief of author. Error can not be ruled out. The information given is of advisory nature only. The Editor, the Publisher and the Author does not take any consequences arising out of it. All rights reserved. Reproducing to whole or in part of any matter including features without permission is not permitted. Letgal jurisdiction is Ahmedabad only. The material given in the Economic Revolution is the views of author only, it not means that Editor is agree with it, so Editor, the Publisher and the printer is not responsible for the contains in writers article.
 Narendra Joshi, Editor,
 The Economic Revolution.

સોનામાં ગરમીના સંકેત

સન ૨૦૧૧ ના જુલાઈ માસના ત્રીજા સપ્તાહનું પ્રતિનિધિત્વ મંગળ ગ્રહ કરી રહેલ છે. અને વર્ષ ૨૦૧૧ના વર્ષનું અમારા પાછલા લેખમાં કુડ ઓઈલમાં અને ભારતીય શેર બજાર અને કોમોડીટી બજારમાં મંદીની ચેતાવણી આપી હતી જે સત્ય નિવડી છે. આવનાર સપ્તાહમાં ભારતીય શેર બજારમાં એચપીસીએલ, બીપીસીએલ, ઈન્ડિયન ઓઈલ કોર્પોરેશન, વગેરે શેરોમાં ધ્યાન રાખી શકાય તથા મળતો પ્રોફીટ ઘર ભેગો કરવો. ગ્રહ સ્થિતિ અનુસાર વિશ્વ શેર બજારોમાં અનિશ્ચિતતા જારી રહી શકે છે. એટલે બજારમાં નિકેટીના સૂચકાંક પર ધ્યાન ન કરતા સ્ટોક સ્પેસિફિક એપ્રોચ રાખવો હિતાવહ રહેશે.

એસ્ટ્રોનોમી ગુરુ
કર્નલ અજય મો.
 09414056705
www.astromoneyguru.com

પ્રતિનિધિત્વ રાહુ કરે છે. આ સપ્તાહે મંગળ અને કેતુની યુતિ વૃષભ રાશીમાં થશે, તથા રાહુ વૃશ્ચિક રાશીમાં વિચરણ કરી રહેલ છે. શનિની પૂર્ણ દ્રષ્ટિ શુક પર પડી રહી છે. આ બધા ગ્રહ સંયોગ ભારતીય અને આંતર રાષ્ટ્રીય બજારમાં

સોનામાં તેજની સંભાવના દર્શાવે છે. અમારા પાછલા લેખમાં કુડ ઓઈલમાં અને ભારતીય શેર બજાર અને કોમોડીટી બજારમાં મંદીની ચેતાવણી આપી હતી જે સત્ય નિવડી છે. આવનાર સપ્તાહમાં ભારતીય શેર બજારમાં એચપીસીએલ, બીપીસીએલ, ઈન્ડિયન ઓઈલ કોર્પોરેશન, વગેરે શેરોમાં ધ્યાન રાખી શકાય તથા મળતો પ્રોફીટ ઘર ભેગો કરવો. ગ્રહ સ્થિતિ અનુસાર વિશ્વ શેર બજારોમાં અનિશ્ચિતતા જારી રહી શકે છે. એટલે બજારમાં નિકેટીના સૂચકાંક પર ધ્યાન ન કરતા સ્ટોક સ્પેસિફિક એપ્રોચ રાખવો હિતાવહ રહેશે.

સાઈડ વેવ કરેક્શન

૨૦-૬-૧૧ના રોજ જે ૫૧૮૫નું બોટમ બનાવીને માર્કેટ સ્ટ્રેન્થ બતાવીને ૭-૭-૧૧નારોજ ૫૭૩૭ બંધ બતાવ્યું. આ સ્ટ્રેન્થ એટલી મજબૂત હતી કે તેણે ૫૫૬૦-૫૬૦૦નો ઈન્ટરમિડિયેટ હાઈ પણ કુદાવી દીધો. ૭-૭-૧૧ એ આમેય સેન્ટીમેન્ટ બહુ જ ઓવર હતું. તેથી કરેક્શન અનિવાર્ય હતું. જેને ટેકનીકલ ભાષામાં ઓવરબોટ કહે છે તેણે ઝાડને જેમ છછેડવાથી નબળા પાંદડા અને ફુટ ખરી પડે છે તેવું કરેક્શન શોર્ટ ટર્મ માટે આવ્યું. જે એક અનિવાર્ય પણ હતું. ૧૩-૭-૧૧ના રોજ નિકેટીને ઉછાળે ૫૫૮૫ નું બંધ બતાવ્યું તે સ્ટ્રેન્થ બતાવે છે. આમાંથી આપણે એવા તારણ ઉપર પહોંચ્યા છે કે ૫૭૩૭ ઉપર સ્ટ્રેન્થ થાક પાઈને સાઈડ કરેક્શનમાં નિકેટીને આ કરેક્શનના પાંચ દિવસ પુરા થયા છે. હજુ ત્રણથી ચાર દિવસ સુધી માર્કેટ આવા જ મોડે ઉપર રહે તેવી શક્યતાઓ છે. તે પછી જ માર્કેટની દિશા નક્કી થશે. જો તે ૫૭૫૦ અને ૫૮૦૦ કુદાવશે તો તે તેજ તરફનું બીજું પગથિયું હશે. અને જો તે ૫૪૭૫ ની નીચે બંધ આવે તો તે બોટમ ટેસ્ટ કરવા જશે તે તેની આગળની દિશા નક્કી કરશે. આપણે બંને બાજુ તૈયારી રાખવી પડશે. હવે જો આપણી પહેલી આગાહી જો કરેક્શન કરીને બીજું તેજનું પગથિયું ચહે તેવા સંજોગોમાં રિલાયન્સ ઈન્ડસ્ટ્રીઝ, ટીસીએસ, ડીશ ટીવી, સત્યમ કોમ્પ્યુટર, ઈન્ડિયા બુલ્ક, જૈન ઈરિગેશન, બેંક સિલ્વર, અને ફાર્મા શેર્સ તેજ બતાવશે. અને જો તે બોટમ ટેસ્ટ કરવા જાય તો ટાટા મોટર્સ, બેંક સેક્ટર, રિયલ્ટી શેર્સ, ટેકનોલોજી શેર્સ કરેક્શન બતાવશે.

માર્કેટ ટ્રેન્ડ એક ઓલિમ્પિક જેવું છે. જેમાં દરેક ક્ષેત્ર અને દરેક સમય અને દરેક સંજોગોમાં સતત જાગૃત રહીને પરિવર્તનશીલ બાનીને ટેકનીકલ એનાલીસીસ ફોર ફ્યુચર ટ્રેન્ડ
ડો. ચંદ્ર વનવારી
 મો. ૯૮૨૫૬૦૦૮૪૯
www.vccfuturetrading.com
 આપણી ગેમ માર્કેટમાં આપણા પૈસાનું રક્ષણ કરીને જીત મેળવવાની હોય છે. ટ્રેડિંગ કે ઈન્વેસ્ટમેન્ટનું ધ્યેય જ નહીં મહેનત, નજર, અને શારીરિક અને માનસિક તંદુરસ્ત હોવું જરૂરી છે. વધુ આવતા અંકે... હેપ્પી ટ્રેડિંગ...

સેન્સેક્ષ માટેનું અગત્યનું રેજુસ્ટન્સ ૧૮૭૨૪/૧૯૦૧૧

સેન્સેક્ષ
 સપોર્ટ : ૧૮૮૯૬/૧૮૧૪૩
રેજુસ્ટન્સ : ૧૮૭૨૪/૧૯૦૧૧
 આવનાર દિવસોમાં ટેકનીકલી સેન્સેક્ષ નબળો લાગે છે. સેન્સેક્ષ માટેનું હવે પછીનું અગત્યનું રેજુસ્ટન્સ લેવલ ૧૮૭૨૪
નિકેટી
 સપોર્ટ : ૫૫૨૬/૫૪૨૧
રેજુસ્ટન્સ ૫૬૪૫/૫૭૭૬
 આવનાર દિવસોમાં ટેકનીકલી નિકેટી પણ સાઈડવે લાગે છે. નિકેટી માટે આવનાર દિવસોમાં હવે પછીનો મજબૂત રેજુસ્ટન્સ ૫૭૭૬ ઉપર રહેશે.

એ સી સી લી. (ખરીદો)
 સપોર્ટ : ૮૩૨
રેજુસ્ટન્સ : ૧૦૨૧
 ટેકનીકલી આ સ્ટોક મજબૂત જણાય છે. આવનાર દિવસોમાં આ સ્ટોકમાં સારી વૃદ્ધિ જોવા થાય સંકેતો જોવા મળે છે. ટ્રેડિંગ ટૂંકા ગાળા માટે કેશ અથવા ફ્યુચરમાં ખરીદી શકે.
ગોઈલ લી. (વેચો)
 સપોર્ટ : ૪૧૧
રેજુસ્ટન્સ : ૪૭૮ વેચો
રેજુસ્ટન્સ : ૪૭૮ વેચો
 ટૂંકા ગાળાના ટ્રેડિંગ અને રોકાણકારોએ રોકાણ કરવા માટે આ સ્ટોક વેચવા માટે સારો જણાય છે. રોકાણકારો રોકડમાં અને ફ્યુચર આ શેર વેચી શકે. ટૂંકા ગાળા માટેના ટ્રેડિંગ કોલ
ટ્રેડ વીથ ટ્રેન્ડ
અભિષેક જૈન
 investment_guru@yahoo.com
 M : 98260-41144
www.stocksidea.com
 મજબૂત ટેકનીકલ બ્રેકઆઉટ સ્ટોપલોસ અવશ્ય રાખો
બી.એસ.ઈ.કોડ ૫૦૮૦૫૩
બનાસ ફાઈનાન્સ લી.
 ખરીદો

ઘાયલ થયેલા વાઘને ક્ષી કમ્બોર ન સમજો

મુંબઈ બ્લસ્ટ હોય કે બીજી આફત જ્યાં સુધી વિદેશીઓ દેશમાં રોકાણ જારી રાખશે ત્યાં સુધી બજાર વધું નહીં તૂટે

વાંચક મિત્રો, નમસ્કાર, ગયા અંકમાં હેડ લાઈન દ્વારા જણાવ્યા મુજબ ગર્જનાર વાદળો વરસ્યા નહીં અને જે વરસ્યા તેણે ગર્જના કરી નહી. કહેવાનો મતલબ એ છે કે જે સ્ટોક

હોય છે. હવે આવીએ આવનાર સમાહની આછેરી ઝલક ઉપર. આવનાર સમાહમાં કંપનીઓના રિઝલ્ટો તો આવશે જ પરંતુ ખાસ ધ્યાન યુરોપ અને અમેરિકન માર્કેટ ઉપર રાખવું જોઈએ કારણ કે ત્યાં જે પ્રકારની કટોકટી ચાલી રહી છે તેનાથી આપણું બજાર પણ નિરાશ થઈ શકે છે. તથા ઈન્ફ્લેશન પણ એક માથાનો દુખાવો છે, તેનાથી સરકાર અને કોમન મેન પણ ખૂબ જ પરેશાન છે. આ પ્રકારના નેગેટિવ કારણો તથા ચોમાસાની હળવી પડતી ચાલ મંદીનું વાતાવરણ લાવી શકે છે, પરંતુ સામા પ્રવાહ એફઆઈઆઈ પોતાનું રોકાણ વધારી રહેલ છે તે એક પોઝિટીવ બાબત છે તેથી ઈન્વેસ્ટરોને એક જ સલાહ છે કે પોતાનું માનસ ઘટાડે લેણાં અને ઉછાળે વેચવા તરફી રાખવું. માર્કેટમાં રોજે રોજના લેવલ બદલાતા જ રહે છે તેથી અહીં આપેલ સ્ટોકમાં જો તેમની ચૂકી ગયા તો લેવલ જાણવા જરૂરથી અમો મદદગાર બનીશું.

રાખી ઉપરમાં ૨૩૫-૨૪૨નો ટાર્ગેટ રાખી શકાય.

(૨) મેકલિયોડ રસોલ (૨૭૬.૫૦)

આ સ્ટોકમાં આવનાર સમાહમાં મોટી તેજ જોવા મળી શકે છે. ચાના

બગીચા ધરાવતી આ કંપની આવનારા દિવસોમાં રિઝલ્ટ જાહેર કરનાર છે તથા કંપની ડીલીટ્ડ પણ આપી શકે છે. કંપનીના પરિણામો દર વર્ષની જેમ આ વર્ષે પણ પોઝિટીવ રહેવાની ધારણા છે. આ સ્ટોકમાં ૧૬૦ના સ્ટોપલોસ સાથે ૨૮૮-૩૧૦ના ટાર્ગેટ સાથે ખરીદી કરી શકાય.

(૩) બાજજ ફાઈનાન્સ સર્વિસ (૫૪૭.૩૦)

બેંકિંગ અને ફાઈનાન્સ સાથે જોડાયેલી આ કંપનીએ ક્વાર્ટરલી રિઝલ્ટ જાહેર કરી દીધું છે. આ રિઝલ્ટમાં નફામાં મજબૂત વૃદ્ધિ દર્શાવી છે. આ કંપનીની ઈન્વેસ્ટમેન્ટ સેક્ટરની બજાર આલ્યાન્સ લિ. એ પણ સારું પ્રદર્શન કરેલ છે. તેથી આસ્ટોકમાં ઘટાડો રોકાણ કરી શકાય. આ સ્ટોકમાં ૫૩૦ના ટેકાને ધ્યાનમાં લઈ ઉપરમાં ૫૮૦-૬૦૦ના ટાર્ગેટ સાથે ખરીદી કરી શકાય.

(૪) એલઆઈસી હાઉસિંગ (૨૨૩)

આ સ્ટોકમાં આવનાર સમાહમાં ફ્યુચરમાં સેગ્મેન્ટમાં ધૂમ ખરીદારી જોવા મળી શકે છે. આ સ્ટોકમાં ૨૧૫ના સ્ટોપલોસે ખરીદી કરો. ઉપરમાં ૨૩૫-૨૪૫ સુધીની શક્યતા રહેલી છે.

પોર્ટફોલિયો

શોખ આસિફ મો.

૯૭૨૫૦૫૦૫૦૭

yooza_143@yahoo.com

માર્કેટના રાજ ગણાય છે તેણે માર્કેટમાં રોકાણકારોને નિરાશ કર્યા અને જેની કોઈને પણ આશા નહતી તે સ્ટોક અંધારામાં પણ ઠોકર ખાધા વગર સડસડાટ ઉપર તરફ ગતિ કરવા લાગ્યા હતા. એટલે મિત્રો મારે ફક્ત એટલું જ કહેવાનું છે કે માર્કેટમાં જો તમારે કમાવવું હોય તો માત્ર દિગ્ગજોને જ પોતાના હોટ વિસ્તમાં રાખ્યા વગર નાના અને મજબૂત દોડ લગાવનાર શેરો પણ ધ્યાનમાં લેવા જોઈએ. ક્યારેક ઘોડાની રેસમાં લંગડો ઘોડો પણ સારા ઘોડાને હાર આપી જતો

(૧) આરઈસી ફ્યુચર (૨૨૪.૨૫)

આ કંપનીનો શેર નીચેમાં ૧૮૦ની લો બનાવીને કાયબાની ચાલે ઉપર જવા આતુર છે. આ સ્ટોકમાં ૨૧૦નો સ્ટોપલોસ

રજનીકાન્ત સી. ઠક્કર

ફોન : (૦૨૬૯૭)૨૪૪૮૧૮

(M) ૯૮૭૯૯૨૧૯૫૧,

૯૪૨૬૫૮૩૪૫૩

E-mail: Rajanithakkar@yahoo.co.in

સાપ્તાહિક શેર ભવિષ્ય

શેર બજારની તેજ-મંદી ૧૮-૦૭-૨૦૧૧ થી ૨૨-૦૭-૨૦૧૧

૧૮.૦૭.૨૦૧૧	સોમવાર	બજાર તેજ ખુલશે. ૦૮.૪૪ થી ૧૧.૫૩ નરમ રહેશે. ૧૧.૫૩ થી બજાર તેજ રહેશે. તમામમાં સારી તેજ રહેશે.
૧૯.૦૭.૨૦૧૧	મંગળવાર	બજાર નરમ ખુલશે. ૧૦.૧૩ થી ૧૩.૫૭ તેજ રહેશે. ૧૩.૫૭ થી બજાર સમ રહેશે. તમામમાં બેઉ તરફી વધઘટ રહેશે.
૨૦.૦૭.૨૦૧૧	બુધવાર	બજાર નરમ ખુલશે. ૦૮.૫૯ થી ૧૦.૫૪ સમ, ૧૦.૫૪ થી ૧૨.૨૮ તેજ. ૧૨.૨૮ થી કોઈપણ અફવા ના કારણે અચાનક જ વેચવાલી આવતા બજાર નરમ રહેશે. કેમિકલ, ઈલેક્ટ્રીક, ઈલેક્ટ્રોનિક્સ, ઓઈલ, ઠંડાપીણાં, શિપીંગમાં નરમાઈ રહેશે.
૨૧.૦૭.૨૦૧૧	ગુરુવાર	બજાર તેજ ખુલશે. ૧૧.૩૯ થી કોઈપણ અફવાના કારણે નરમ રહેશે. લોખંડ, મશીનરી, ઓટો, સિમેન્ટ, ઈન્ફ્રાસ્ટ્રક્ચર, કેમિકલ, હાઉસિંગમાં નરમાઈ રહેશે.
૨૨.૦૭.૨૦૧૧	શુક્રવાર	બજાર નરમ ખૂલી નરમ બંધ રહેશે. ઓંક, કાગળ, પ્રકાશન, ખાંડ, ફૂડ પ્રોડક્ટ, પ્રસારણ, કેમિકલ, પીએસયુ, હાઉસિંગમાં નરમાઈ રહેશે.

સૂચના

- ઉપરોક્ત આગાહી માત્ર માર્ગદર્શનના હેતુથી હિંદુ જ્યોતિષશાસ્ત્રના આધારે જ આપવામાં આવેલ છે.
- આપની સહાયકીય વૃત્તિ કે નિર્ણયશક્તિના અભાવે થનાર નફા કે નુકસાન માટે લેખક, સંપાદક કે પ્રકાશક જવાબદાર રહેશે નહીં. આપના નફા કે નુકસાનની જવાબદારીઆપની પોતાની રહેશે.
- દરરોજના નિફ્ટીના લેવલ જોવા માટે www.vyaparbhavishya.com ની મુલાકાત લો.

તા. ૧૮ જુલાઈ ૨૦૧૧ થી ૨૨ જુલાઈ ૨૦૧૧ નાં ટ્રેડિંગ લેવલ્સ

બજાર એકદમ કોપીબુકની જેમ જ ચાલ્યું... મારી આગાહી મુજબ જ. આપણી નિફ્ટીમાં ૧૬૦ પોઈન્ટ ઉપર નીચે થયા અને અંતના સમયે ૧.૫ ટકા નીચે બંધ આવ્યા.

મંગળવારે ત્રણ આપત્તિઓ હતી. નબળાં ઈન્ફી પરિણામો, નબળા આઈ આઈ પી આંકડા અને કેબીનેટની પુનઃરચના. (સામાન્ય રીતે તે સુરસરિયું

ક્યુઈ અને નકારી છે અને તેનો અર્થ એ કે મુલ્યાંકન અપ કરવા કરતાં નીચે જવા માટેની ટપ ટકા તક છે.

સાપ્તાહિક ટ્રેન્ડ

માધવ રાનડે મો.

૦૯૩૭૧૦૦૨૯૪૩

email: sumamura@dataone.in

મને અપેક્ષા છે કે બજેટ સુધી ડીઝલ પેસેન્જર દ્વારા મળતી ઉચ્ચ આવક માટે કોઈ પગલાં લેવામાં આવશે નહીં. અમને એવું લાગે છે તેના અમલીકરણમાં મુશ્કેલીઓ ઘણી જ છે.

હવે મંદીમયતા કે તેજમયતા કોઈનો કાબુ નથી જો કે સમાહના ઉત્તરાર્ધમાં એવું લાગતું હતું કે મંદીમયતાનો કાબુ છે. છલ્લા બે સમાહમાં જે નાણાકીય પ્રવાહ આવ્યો તે ઝડપી પાછો વહી પણ ગયો. ખરેખર તો આ કારણે જ બજારને ભારે ચંચળતાનો સામનો કરવો પડ્યો. ઝડપી બજારમાં આવો, ૫% પૈસા બનાવો અને બહાર દોડી જાઓ. અને નાના રોકાણકારો તેમ જ એમ એફએસ કે જેઓ ધીમી ગતિએ કાર્ય કરી રહેલ હતા તેઓ તેમના શેરને એક બાળકની માફક સાચવી રહેલ છે.

જો કે આપણે કોઈપણ નુકશાન વગર રિકવરી પ્રાપ્ત કરી હતી. હવે બનકિ

એવું જોવા મળેલ છે કે કેટલીક બ્રોકરેજ કંપનીઓ હવે થોડા મહીનાઓથી સેન્સેક્ષના વાર્ષિક ૧૨૫૦ના ઈપીએસ સામે ૧૧૫૦/૧૧૭૦ના આંકડા સાથે કાર્યકરી રહેલ છે. મેં થોડા સમયથી આ અંગે આશંકા વ્યક્ત કરેલ છે અને તે માટે (અનુસંધાન ૩ જા પાને)

TER POSN TRADING	weekly	DATE	18th / 22nd July 2011	
stocks / indices	go	entry	Target	Stoploss
BSE SENSEX	short	18565	18455/340/230/115/18005	18675
	long	18790	18900/19015/125/240	18675
BSE AUTO	short	9005	x	9080
	long	9080	x	9005
BSE CAP GOODS	short	13760	x	13895
	long	13895	x	13760
BSE FMCG	short	4045	x	4085
	long	4085	x	4045
BSE HEALTHCARE	short	6500	x	6550
	long	6550	x	6500
BSE OIL & GAS	short	9150	x	9205
	long	9260	x	9205
BSE PSU	short	8550	x	8600
	long	8600	x	8550
BSE REALTY	short	2181	x	2214
	long	2214	x	2181

મહત્વના શેરોની જુલાઈ ૨૦૧૧ ની રૂખ - રજનીકાન્ત ઠક્કર

સ્કીપનું નામ	ઉદ્વગતિની તારીખ	નિમ્નગતિની તારીખ	ભલામણ
એસીસી	૧૮, ૧૯, ૨૫, ૨૮, ૨૯.	૨૦, ૨૧, ૨૨, ૨૬, ૨૭.	ખરીદો/બજારી રાખો
અંબુજા સિમેન્ટ	૧૮, ૨૦, ૨૫, ૨૮.	૧૯, ૨૧, ૨૨, ૨૬, ૨૭, ૨૯.	ખરીદો
અન્બાન્યા લાઈફ કેર	૧૮, ૨૦, ૨૧, ૨૮, ૨૯.	૧૯, ૨૨, ૨૫, ૨૬, ૨૭.	વેચો
ઓક્સિસ બેંક	૧૮, ૨૫, ૨૬, ૨૭, ૨૮.	૧૯, ૨૦, ૨૧, ૨૨, ૨૯.	ખરીદો
ભારતી એરટેલ	૧૮, ૨૦, ૨૧.	૧૯, ૨૨, ૨૫, ૨૬, ૨૭, ૨૮, ૨૯.	વેચો
બેલ	૨૧, ૨૫, ૨૬, ૨૮.	૧૯, ૧૯, ૨૦, ૨૨, ૨૭, ૨૯.	ખરીદો/બજારી રાખો
બીપીસીએલ	૧૮, ૧૯, ૨૨.	૨૦, ૨૧, ૨૫, ૨૬, ૨૭, ૨૮, ૨૯.	વેચો
કેઈલ ઈન્ડિયા	૧૮, ૨૦, ૨૯.	૧૯, ૨૧, ૨૨, ૨૫, ૨૬, ૨૭, ૨૮.	વેચો
સિપ્લા	૧૮, ૧૯, ૨૮.	૨૦, ૨૧, ૨૨, ૨૫, ૨૬, ૨૭, ૨૯.	વેચો
ડીએલએફ	૧૮, ૧૯, ૨૧, ૨૨, ૨૮, ૨૯.	૨૦, ૨૫, ૨૬, ૨૭.	ખરીદો
ગોઈલ	૨૦, ૨૨, ૨૫, ૨૯.	૧૯, ૧૯, ૨૧, ૨૬, ૨૭, ૨૮.	વેચો
ગોલ્કોની સરફેસ	૧૮, ૨૨, ૨૫, ૨૬.	૧૯, ૨૦, ૨૧, ૨૭, ૨૮, ૨૯.	વેચો
ઓચીએલ ટેક.	૧૮, ૨૦, ૨૧, ૨૫, ૨૬.	૧૯, ૨, ૨૭, ૨૮, ૨૯.	વેચો
ઈન્ફોસીસ	૨૧, ૨૨, ૨૫, ૨૬, ૨૭, ૨૮.	૧૯, ૨૦, ૨૭, ૨૯.	ખરીદો
આઈટીસી	૨૧, ૨૨, ૨૫.	૧૯, ૧૯, ૨૦, ૨૬, ૨૭, ૨૮, ૨૯.	વેચો
સંઘવી ફોર્જિંગ	૧૮, ૨૫, ૨૯.	૧૯, ૨૦, ૨૧, ૨૨, ૨૬, ૨૭, ૨૮.	ખરીદો
સીમેન્સ	૨૬.	૧૯, ૨૦, ૨૧, ૨૨, ૨૫, ૨૭, ૨૮, ૨૯.	વેચો
સાન ફાર્મા	૧૮, ૧૯, ૨૫, ૨૬, ૨૮.	૨૦, ૨૧, ૨૨, ૨૭, ૨૯.	ખરીદો
વાસવાણી ઈન્ડ.	૧૮, ૨૫, ૨૬, ૨૮.	૧૯, ૨૦, ૨૧, ૨૨, ૨૭, ૨૯.	ખરીદો
બીએસઈ/એનએસઈ ઈન્ડેક્સ	૧૮, ૧૯, ૨૬.	૨૦, ૨૧, ૨૨, ૨૫, ૨૭, ૨૮, ૨૯.	ખરીદો

ભાગ એન્ડ સેલ પા.નં. ૧ નું ચાલુ

રહતો આ પુલબક ચાલુ રહે. બીજી બાજુ જો નિફ્ટી સ્પોટ નીચે તરફ જાય અને ૫૫૩૫ ની સપાટી જાળવી રાખે તો આપણે બજારમાં નિમ્નગતિ જોઈ શકીએ.

સેન્સેક્ષ ૧૮૫૬૧
ટેકનીકલ ટ્રેડિંગો (તા. ૧૮ જુલાઈ, ૨૦૧૧ થી ૨૨ જુલાઈ, ૨૦૧૧)
આ સપ્તાહે ૧૮૭૨૫ અને ૧૮૪૦૨ અગત્યની સપાટીઓ તરીકે કાર્ય કરશે, આગામી સપ્તાહે જો સેન્સેક્ષ ૧૮૭૨૫ ઉપર ટકી રહે અથવા તો ૧૮૪૦૨ નીચે ટકી રહે તો તે મુજબ બજારની આગામી રુખ નક્કી થશે.

ટેકનીકલ સપાટી : ૧૮૪૦૨, ૧૮૨૨૫, ૧૮૦૮૬ અને ૧૭૯૩૭
પ્રતિકારક સપાટી : ૧૮૭૨૫, ૧૮૮૪૨, ૧૮૦૭૭ અને ૧૮૧૯૮
તા. ૧૮.૦૭.૨૦૧૧ ના રોજ સેન્સેક્ષની પરિસ્થિતિ
આજે, જો સેન્સેક્ષ ૧૮૪૮૩ થી ઉપરની સ્થિતિ જાળવી રાખશે તો ઉપર તરફનો લક્ષ્યાંક ૧૮૭૨૫-૧૮૮૪૨ રહેશે. નહીંતર તે ૧૮૦૬-૧૮૨૨૫ ની સપાટી સુધી નીચે તરફ સરકી શકે.

ટેકનીકલ સપાટી : ૧૮૪૮૩, ૧૮૪૦૨, ૧૮૩૦૬ અને ૧૮૨૨૫
પ્રતિકારક સપાટી : ૧૮૬૦૩, ૧૮૬૫૪, ૧૮૭૨૫ અને ૧૮૮૪૨

નિફ્ટી ૫૫૮૧
ટેકનીકલ ટ્રેડિંગો (તા. ૧૮ જુલાઈ, ૨૦૧૧ થી ૨૨ જુલાઈ, ૨૦૧૧)
આ સપ્તાહે ૫૬૩૧ અને ૫૫૩૫ ની સપાટી અગત્યની રહેશે. જો નિફ્ટી ૫૬૩૧ ઉપર અથવા તો ૫૫૩૫ નીચે ટકી રહે તો તે આગામી બજાર માટેની રુખ નક્કી કરશે.

ટેકનીકલ સપાટી - ૫૫૩૫, ૫૪૭૭, ૫૪૩૬ અને ૫૩૯૨
પ્રતિકારક સપાટી - ૫૬૩૧, ૫૬૬૭, ૫૭૩૮ અને ૫૭૭૪

તા. ૧૮.૦૭.૨૦૧૧ ના રોજ નિફ્ટીની પરિસ્થિતિ
આજે, જો નિફ્ટી ૫૫૫૮ની સપાટી જાળવી શકે તો પછી તેનો ઉપર તરફનો

જાળવી શકે તો પછી તેનો ઉપર તરફનો

કોમોડીટી કોર્નર.. પા.નં. ૨ નું ચાલુ

જીરા ૨૦ જુલાઈ વાયદામાં ૧૪૦૮૦ ઉપર તેજીની રૂખ જાળવાઈ રહે તે મુજબ જ ૧૪૦૮૦ નો મજબૂત સપોર્ટ લઈ ૧૫૦૦૦ ઉપરના ભાવ બતાવેલ જે લેખે ૩ ૨૫૦૦૦૦ નો મજબૂત નફો થયેલ. એનસીડીએક્સ

જીરુ ૧૯ ઓગસ્ટ વાયદો ૧૪૬૨૫ આસપાસ ખુલી નીચામાં ૧૪૪૧૧ સુધીના લેવલો બતાવી ૧૫૪૦૦ સુધીના ઉચ્ચતમ લેવલો બતાવેલ. સાપ્તાહિક ચાર્ટ ઉપર જીરુ ૧૯ ઓગસ્ટ વાયદો સાયમેટ્રીકલ ટ્રાયગલ ઈન અપટ્રેન્ડ ની રચના બનાવે છે જે જીરામાં ૧૪૮૪૯ ઉપર તેજીની રૂખના સંકેતો આપે છે. ૧૪૮૪૯

લક્ષ્યાંક ૫૬૩૧-૫૬૬૭ દર્શાવી શકે. નહીંતર નિફ્ટી ૫૫૦૪-૫૪૭૭ સુધી નીચે તરફ સરકી શકે.

ટેકનીકલ સપાટી - ૫૫૫૮, ૫૫૩૫, ૫૫૦૪ અને ૫૪૭૭
પ્રતિકારક સપાટી - ૫૫૮૪, ૫૬૧૨, ૫૬૩૧ અને ૫૬૬૭

ડીલીવરી પીકસ
ભીરગા ઈન્ટરનેશનલ
હાલનો ભાવ રૂ. ૨૪
રૂ. ૨૧-૨૩ ની આસપાસ ઘટાડે તબક્કાવાર ખરીદો, મહત્વનો ટેકો ટેકો રૂ. ૧૯ અને લક્ષ્યાંક રૂ. ૩૬ થી ૪૫, ઓછામાં ઓછો સમસયગાળો ૬ માસ

વીબીએલ લેઝર્સ લી.
હાલનો ભાવ રૂ. ૨૯૧
રૂ. ૨૮૦ના નજીકના ટેકાને ધ્યાનમાં રાખી વીવીમેઈ ઘટાડે ખરીદો, રૂ. ૨૬૪

અગાઉનો દેખાવ
૧. અમારી ગયા સપ્તાહની ભલામણ, રૂ. ૫૦ માં વીલીઅમ મેગોરે આ સપ્તાહે રૂ. ૭૨ ની સપાટી દર્શાવી છે.

૨. અમારી ૦૪ જુલાઈની ભલામણ પીએનબી ગીલ્ડસ રૂ. ૨૪, એ આ સપ્તાહે રૂ. ૨૮ ની ઉંચી સપાટી દર્શાવી છે.

૩. અમારી ૨૦ જુનની ભલામણ ટીપસીન્ડ લી. રૂ. ૨૮ એ આ સપ્તાહે રૂ. ૩૨ની સપાટી દર્શાવી છે.

સાપ્તાહિક ટ્રેડિંગોણથી ખરીદી

તા. ૧૮ જુલાઈ થી ૨૨ જુલાઈ, ૨૦૧૧

SCRIP	CLOSE	SUP.	RESIS.
AMBUJACEM	126	124,121	131,134
AXISBANK	1267	1245,1220	1310,1335
BHARTI	392	388,385	399,408
CIPLA	324	321,318	332,337
DIVIS	821	818,807	833,856
DLF	233	221,218	242,253
HDFC	693	690,685	715,730
HINDALCO	176	175,172	184,189
HPCAL	402	396,391	411,420
ICICIBANK	1060	1053,1038	1084,1107
INFOSYSTCH	2731	2724,2707	2775,2824
ITC	201	197,194	208,211
JSWSTEEL	860	840,823	887,914
LIC	223	219,212	234,245Abv
MARUTI	1178	1154,1141	1203,1220Abv
ONGC	278	275,272	288,297
RELCAPITAL	592	576,555	613,630
RELIANCE	873	857,844	906,923Abv
RELIINFRA	569	562,555	581,590
SBIN	2467	2437,2414	2514,2543
SESAGOA	289	282,277	297,306
SUNPHARMA	505	501,492	518,537
TATAMOTORS	1035	1026,1005	1077,1112
TATAPOWER	1264	1251,1220	

બજાર હજુ કન્ફ્યુઝન મોડમાં છે : ૫૭૫૦ ઉપર નીકળે છે કે ૫૧૬૦ તોડે છે તે જોવાનું રહે છે

વાંચક મિત્રો, ગયા અંકમાં અત્રે અમારી આ કોલમમાં સ્પષ્ટ જણાવેલ કે બજાર હાલમાં એક ટ્રેડિંગ રેન્જમાં અને “કન્ફ્યુઝ” મોડમાં છે. અને સોમ મંગળવાર બજાર નરમ રહેશે બાદમાં બુધ ગુરુવારે બાઉન્સ મારશે. પાછું શુક્રવારે લાલ ટોપી આપશે અને શુક્રવારે અત્રે જણાવ્યા મુજબ નરમ આવ્યું. બુધવારે સ્ટેન્ડ

રોકડાના અનેક શેરોમાં તેજીનું તોફાન થતું જોવા મળશે.

આપે છે. હવે જો ઈએ ટેકનીકલી બંને ઈન્ડેક્સની પૂર્ણ થયેલ સમાહની ગતિવિધિ અને આવનાર સમાહની આગળની ચાલ કેવી રહેશે તે તપાસીશું.

સેન્સેક્સ / નિફ્ટીના :
૧૮૫૬૧.૬૨ / ૫૫૮૧.૧૦
સમાહ દરમ્યાન સેન્સેક્સ / નિફ્ટીમાં

લીધેલ પણ બુધવારે બજાર બંધ થયા બાદ દેશની ફાયનાન્સિયલ રાજધાની મુંબઈમાં બોમ્બ બ્લાસ્ટ થયા જેથી ગુરુવારે બજાર

૬૧૦ / ૧૫૭ પોઈન્ટની રેન્જ બાદ સામાહિક ઓપનથી -૨૬૧.૨૭ / -૬૬.૮૫ નરમ બંધ આવેલ તો આગલા



નરમ ખુલ્યા બાદ સારું એવું વધીને વધ્યાથી થોડુંક ઉપર બંધ આવેલ. બાકી જો બુધવારનો બોમ્બ બ્લાસ્ટનો બનાવ ના બનેલ હોત તો બજાર ૧૦૦ ટકા ૫૭૫૦ ઉપર બંધ આવ્યું હોત. પણ હાલમાં બજારમાં વિશ્વાસનું વાતાવરણ છે અને ઉભય પક્ષે યા તો સરકારમાં કોઈને કોઈ ડમ્પો નીકળે છે કે આવી અનઅપેક્ષિત ઘટના બજારને ચાલવા નથી દેતી. બાકી એપ્રિલથી જૂનના ડાયરેક્ટ અને ઈનડાયરેક્ટ ટેક્સના આંકડામાં સારો એવો વધારો થયો છે. જે આગળ ઉપર જૂલાઈ ક્લોઝ સારો એવો આવવાના સંકેત

સામાહિક બંધ કરતા -૨૮૬.૧૨ / -૭૮.૫૫ નરમ બંધ આવેલ છે. હાલમાં સેન્સેક્સ તેના ૨૦૧૧ના ટાઈમ ટુ ટાઈમ ના ટોપના રેજીસ્ટ્રેશન આજુબાજુ અથડાઈ રહેલ છે. વર્તમાન આવી રહેલા રિઝલ્ટો અને એડવાન્સ ટેક્સના ફિંગર તેમ જ ઈનડાયરેક્ટ ટેક્સના આંકડા જોતાં એવું લાગે છે. આવતા જુલાઈ ક્લોઝ ૫૭૫૦ ઉપર આપવા બજાર પ્રયત્ન કરશે એવું અમારું માનવું છે. આવતા સમાહના સેન્સેક્સ નિફ્ટીના સપોર્ટ અને રેજીસ્ટ્રેશન તપાસીએ.

સેન્સેક્સ / નિફ્ટીના સપોર્ટ :

- (૧) ૧૮૫૨૮ / ૫૫૬૮
- (૨) ૧૮૪૭૦ / ૫૫૬૧
- (૩) ૧૮૪૧૨ / ૫૫૪૦
- (૪) ૧૮૦૦૦ / ૫૫૨૨
- (૫) ૧૭૮૮૦ / ૫૩૬૧
- (૬) ૧૭૩૧૪ / ૫૧૬૬

માર્વેલસ રિસર્ચ
લલીતભાઈ શાહ
મો. ૯૮૨૫૦૫૬૩૯૬

(૭) ૧૬૧૨૪ / ૪૮૩૩
સેન્સેક્સ / નિફ્ટીની રેન્જ આવનાર સમાહમાં ખૂબ જ વોલેટાઈલ રહેવાની ધારણા છે. ડેઈલી ચાર્ટ ૧૮૦૮૬ / ૫૭૩૨ કોસ કરવા પ્રયત્ન કરે તેવા ચાન્સિસ લાગે છે. તો સામાહિક-માસિક ચાર્ટ ઉપરમાં હેવી પ્રોફીટ બુકિંગની શક્યતા દર્શાવે છે.

મેકલિથોડ રસોલ (૨૮૩.૮૫)
૨૬૨ના સ્ટ્રોંગ સપોર્ટને ધ્યાન રાખી ૨૫૫ના સ્ટોપલોસ સાથે ૩૪૦ના સુપર

રોમવારના પેનિકમાં સ્ટોક રપોર્ટિંગ લોંગ પોઝીશન લેનારને એકદ મહિનામાં સારો નફો થાય

ફાસ્ટ ટાર્ગેટ સાથે તેજી કરાય. બજાર કરતા ઊંચો ચાલતો જોવા મળે.

ટીમકેન ઈન્ડિયા (૨૪૫.૬૫)

૨૩૮ના સ્ટ્રોંગ સપોર્ટને ધ્યાનમાં રાખી ૨૨૪ના સ્ટોપલોસ સાથે ૨૮૫-૩૩૬ની ઝડપી સફર માટે સવારી કરો. વધઘટે

૩૮૦-૪૦૦નો ટાર્ગેટ છે.

ગોવિંદ રબર (૧૪.૭૨) :
૧૨.૮૦ના સ્ટોપલોસ સાથે ૧૩.૧૦ થી ૧૪.૭૨ના ભાવે ૪૦-૫૦ના ઝડપી ટાર્ગેટ સાથે ખરીદાય.

કંકન ઈન્ડ. (૧૪.૭૬) :
૧૪.૬૦ના ટેકાના ધ્યાન લઈ ૧૩.૮૦ના સ્ટોપલોસ સાથે ઝડપી ૪૦-૫૦ના ધ્યાન સાથે ખરીદાય.

લ્યુપીન લિ. ડાર્ક હોર્સ
આગળ ઉપર ટાઈટન ઈન્ડસ્ટ્રીઝ જેવું તોફાન દેખાય છે. બોનસ કેન્ડીડેટ છે. ૪૭૮ના ટેકાને ધ્યાનમાં રાખી ૪૫૪ના સ્ટોપલોસ સાથે ૪૮૦ ઉપર એડમોર સાથે ઉદાર બોનસ ઉપરાંત આગળ ઉપર ટાઈટન જેવા ભાવોની ગણતરી સાથે લોંગ કરાય.

એલ.ટી. ફૂડ (૫૪.૦૫) :
૫૨.૭૫ના ટેકાને ધ્યાને લઈ ૫૧ના સ્ટોપલોસ સાથે ૮૦ થી ૧૦૦ના ટાર્ગેટથી તેજી થાય.

શ્રેય ઈન્ટર (૪૫.૧૦) :
૪૪.૩૫ના સપોર્ટને ધ્યાને રાખી ૪૧.૮૦ના સ્ટોપલોસ સાથે ૭૦-૮૦ના ધ્યાનથી લોંગ કરાય.

આઈઓએન એફએચ (૧૩૮.૬૫) :

કોઈપણ જાતના સ્ટોપલોસ વગર ફક્ત ઈન્વેસ્ટરો ડીસીમલ પોઈન્ટ ખસવાના ધ્યાનથી માલ ઘર ભેગો કરો. ફક્ત લોંગ ટર્મ ઈન્વેસ્ટરોએ જ ધ્યાન આપવું.



આગામી ચૂંટણીઓ તરફ એક નજર

આગામી સામાન્ય ચૂંટણીઓ ૨૦૧૪માં યોજાનાર છે. જો કે સરકારની હાલની સ્થિતિ વહેલી ચૂંટણીઓની શક્યતા દર્શાવતી હતી. અમે અપેક્ષા રાખીએ છીએ કે સરકાર તેની ટર્મ પૂર્ણ કરશે. આ એક મોટી બાબત છે કારણ કે ભારતીય જનતા પાર્ટીની આગેવાની હેઠળનો વિરોધ પક્ષ નબળો છે અને વહેંચાયેલો છે અને તેથી તે મોટો પડકાર આપવા માટે સક્ષમ નથી. કોણ સફળ થશે તે અંગેની અટકળો મુજબ શ્રી સીંગ વડાપ્રધાન તરીકે ચાલુ જ રહેશે. કારણ કે તે માટે કોઈ બીજો વિકલ્પ નથી. રાહુલ ગાંધી, કોંગ્રેસના શક્તિશાળી પ્રમુખ સોનિયા ગાંધીના પુત્ર હાલમાં આ જગ્યા માટે જોવામાં આવે છે પરંતુ તે ખૂબ બિનઅનુભવી છે. આ રીતે કોઈ સફળ વ્યક્તિના અભાવે ૭૮ વર્ષની મોટી ઉંમર

ધરાવતા શ્રી સીંગ જ ભવિષ્યમાં આ પુરશી ધારણ કરશે. જો તેઓ બળજબરીથી બહાર જશે તો, શ્રીમતી ગાંધી કોંગ્રેસ પાર્ટીના બીજા અનુભવી રાજકારણીને તેમની જગ્યાએ નિયુક્ત કરશે.

જેવો કોઈ સફળ વ્યક્તિ નથી. આ પછી બીજા સમક્ષ છે નાણા મંત્રી શ્રી પ્રણવ મુખરજી અને ગૃહ પ્રધાન શ્રી પી ચિદંબરમ, પરંતુ શ્રીમતી ગાંધી માને છે કે તેઓ તેમનાથી વધુ નજીક નથી. બીજા

સમાહનો જેકપોટ બજારની જુવાદોરી રિલાયન્સ ઈન્ડ.

૮૬૪ના સ્ટોપલોસ સાથે ૮૬૭ના ટેકાને ધ્યાનમાં લઈ ૮૬૦-૯૦૦ના ધ્યાનથી ખરીદો

જો અપ્રભાવી ઉભેદવારને વડાપ્રધાન બનાવવામાં આવે તો સરકાર પહેલાંથી પણ નબળી બને અને જલદી પતન પામે તેવી બને. શ્રીમતી ગાંધીનો પ્રશ્ન એ છે કે તેમની પાસે શ્રી સીંગ

શક્ય ઉભેદવાર છે સુરક્ષા પ્રધાન શ્રી એ. કે. એન્ટોની, જે ગાંધી પરિવારના વિશ્વાસુ છે અને ચોખ્ખા રાજકારણી છે કે તેમની તરફ કોઈ આંતરણી ઉઠી નથી.

હજુ પણ રોકાણ માટે એફ આઈ આઈ માટે ભારત આદર્શ

પોર્ટફોલિયો મેનેજર્સના મંતવ્ય મુજબ ભારતીય શેર બજાર હજુ પણ ઉપરની સપાટીએ છે અને વિદેશી રોકાણકારો તેમના માર્જન મુજબ બજારમાં નિકળશે અને દાખલ પણ થશે પરંતુ ભારતનો વિકાસ દર જળવાઈ રહેવાને કારણે સમયાંતરે તે વિદેશી નાણાપ્રવાહોને આકર્ષતો રહેશે.

બીજું, બજારનું વાતાવરણ બદલવામાં મહત્વનું પાસું રહેલ છે યુરો ઝોન કટોકટી, કે જેના કારણે ઘણા રોકાણકારોને કોમોડીટી, બોન્ડ્સ અને અર્થ દેવાનાં સાધનો (કવોશી ૩૯૮ ઈન્સ્ટ્રુમેન્ટ) માં રોકાણ કરવાની ફરજ પડેલ છે. વિદેશી સંસ્થાકીય રોકાણકારો, જે આ કેલેન્ડર વર્ષના પ્રથમ થોડા માસમાં સ્પષ્ટ વેચાણકર્તા હતા તેઓ જુન સુધીમાં ખરીદદાર બનેલ હતા અને આજ સુધીમાં લગભગ ૨ બિલિયન ડોલરના શેરની ખરીદી કરી ચુક્યા છે.

અમારી દ્રષ્ટિએ, પ્રશ્ન માત્ર, બીજાં ઉભરતાં બજારોની તુલનામાં ભારતના ઈકવીટીના મૂલ્યને આકર્ષકવાનો જ છે. અને આજની ઘડીએ, ભારતીય બજારો ઊંચી સપાટીએ છે તેવું શ્રી શક્તી શીવા, હેડ ઈકવીટી સ્ટ્રેટજી, એશિયા પેસિફિક

અને ગ્લોબલ ઈમર્જીંગ માર્કેટ્સ સીંગાપુર ખાતે જણાવેલ હતું.

તેઓના જણાવ્યા મુજબ, ભારતનાં ઉભરતાં બજારોમાં પ્રિમિયમ ગત સપ્ટેમ્બર માસના ૩૧ ટકાથી ઘટીને ૧૮.૭ ટકા બનેલ છે. પરંતુ હવે છેલ્લા કેટલાક સમાહથી કેટલિક વિદેશી રોકાણકાર સંસ્થાઓ પાછી ઉભરતાં બજારોમાં ખરીદવાર થયેલ છે અને તે કારણે ભારત નાણાકીય પ્રવાહને આકર્ષી રહેલ છે. શ્રી શીવાએ જણાવેલ કે ટૂંકા ગાળામાં આ મુલ્યાંકન વધુ યોગ્ય થશે તેની શક્યતા ઓછી છે.

હાલમાં, ઉભરતાં બજારોના રોકાણકારો માટે કોરિઆ અને રશિયા જેવાં વધુ આકર્ષક મૂલ્ય ધરાવતાં બજારો પણ છે.

૨૦૦૮ની નાણાકીય કટોકટી પછી ઝડપથી વધતા જીડીપીના આંકડાઓએ વિદેશી રોકાણકારો માટે ભારતીય બજારને વધુ પસંદગીનું બજાર બનાવેલ છે. માત્ર ૨૦૧૦ની સાલમાં જ, ભારતે લગભગ ૩૦ બિલિયન યુ. એસ. ડોલર એટલે કે ચિન સિવાયનાં એશિયાનાં ઉભરતાં બજારોમાં પ્રવેશતા નાણાકીય પ્રવાહના લગભગ ૫૦ ટકા નાણાકીય પ્રવાહને

આકર્ષેલ છે. આ ખરીદીને કારણે બીજાં ઉભરતાં બજારોની સરખામણીમાં ભારતના બજારોમાં શેરના ભાવ ઊંચા ગયા છે, આજે જ્યારે પ્રિમિયમ નીચે



આવેલ છે ત્યારે પણ તે અસ્તિત્વ ધરાવી રહેલ છે તેમ સ્ટ્રેટજીસ્ટ કહી રહેલ છે.

જોનથન ગાર્નર, એશિયા અને ઈમર્જીંગ માર્કેટના મુખ્ય ઈકવીટી સ્ટ્રેટજીસ્ટ, મોર્ગન સ્ટેનલીના જણાવ્યા મુજબ, ગ્રાહકો હાલમાં બજારની સપાટીઓ અને આર્થિક વિકાસ દરમાં ફેરફાર કરતાં કંપનીની આવકના વિકાસ

રિટર્ન ઓન ઈકવીટી પર ધ્યાન આપતા થયા છે.

ભારતની બાબતમાં, રિટર્ન ઓન ઈકવીટી ના ઘટાડા છતાં અન્ય ઉભરતાં

બજારોમાં મુલ્યાંકન પ્રિમિયમમાં છે. અને તેનું કારણ એ છે કે એફ આઈ આઈ નકો મળે તો તેમની પોઝીશન ઓછી કરે છે.

ખાસ બાબત એ છે કે એફ આઈ આઈ ભારતને માળખાકીય રીતે આકર્ષક રોકાણમાટેનું સ્થળ સમજે છે, અને તેથી ટૂંકા ગાળાનો નાણાકીય પ્રવાહ શક્ય બને છે પરંતુ તે ઘણીવાર ચંચળ રહે છે.

સ્ટ્રેટજીસ્ટ ખાસ એ બાબત તરફ અંગુલી નિર્દેશ કરી રહેલ છે કે જ્યારે વિકસિત બજારોનો વેપાર છેલ્લા ૬ થી ૮ માસમાં બહાર નિકળી રહેલ હતો ત્યારે ભારત નાણાકીય પ્રવાહ મેળવી રહેલ હતું. સુનિલ ગર્ગ, એમ ડી, ગ્લોબલ રિસર્ચ, જે પી મોર્ગન, હોંગ કોંગ જણાવે છે કે મૂડી રોકાણ માટે વૈકલ્પિક તકો, વૈશ્વિક આર્થિક પ્રવાહો અને મુલ્યાંકન પર વ્યાપક વિચાર કરવામાં આવે છે અને તેમાં ચંચળતાભર્યું વલણ અપનાવાય છે.

પરંતુ તેઓ ભારતીય વિકાસ દરની પૂર્વધારણા માટે હકારાત્મક છે. શ્રી ગર્ગ જણાવી રહેલ છે કે વકાસ આઠ ટકા ટકી રહેલ છે. દર ૮ થી ૯ વર્ષે તે બમણો થાય છે જે ૨.૨૫ ટકાના દરે વધતા અર્થતંત્રથી ઉલટું છે, જે બમણું થતાં બે ગણું બની જશે. તેઓએ એમ પણ જણાવેલ છે કે ૮-૯ વર્ષે બે ગણું થવાની શક્તિ વધુ આકર્ષક છે તેવું તેમને લાગે છે.

ઉભરતા અર્થતંત્રનો ફાયદો એ છે કે જ્યારે વિકસિત બજારો સંઘર્ષ કરી રહ્યા છે ત્યારે આ ઉભરતાં બજારો આવનાર ૧૦ વર્ષ સુધી કોઈ પણ પ્રકારના ગંભીર દેવા વગર સાતત્ય ધરાવતા વિકાસ કરી શકે તેમ છે.

ટેમ્પલટન ઈમર્જીંગ માર્કેટ ગ્રુપના એક્ઝીક્યુટિવ ચેરમેન માર્ક મોબીઆઈ એવું મંતવ્ય ધરાવે છે કે રોકાણ કરવાનો રસ તો ચાલુ જ રહેનાર છે પરંતુ કેટલું રોકાણ થશે તેનો આધાર સરકારી નીતિઓ ઉપર છે કે જેના કારણે બજારને મોકળાશ રહે છે. ઘણા સેક્ટરોમાં, ભારત આકર્ષક નથી કારણ છે સરકારની સત્તાઈ.

જ્યારે ઘણા ઈકવીટી સ્ટ્રેટજીસ્ટ એવી અપેક્ષા રાખી રહેલ છે કે ૨૦૧૧ના બીજા છ માસિક ગાળામાં એશિયા સામા પવનનો સામનો કરશે.

આ વાતાવરણમાં, સૌથી મોટો ઈન્ડિયા - સ્પેસિફિક ઈસ્યુ છે ફૂગાવાનો દર, ઉંચો વ્યાજનો દર અને સરકારની વિશ્વસનિયતા બાબતની ચિંતા. જો કે જોખમ લેવાની વૃથિ વધી છે, જ્યારે એફ આઈ આઈ ઉભરતાં બજારોમાં રોકાણ કરે છે ત્યારે આ પ્રશ્ન અંગે વિચારે જ છે અને બ્રાહ્મણની સરખામણીમાં ભારતીય બજારોએ પણ સહન કરવાનું આવે તેમ બની શકે, તેવું આલોક સામા, ઈન્વેસ્ટમેન્ટ ફાર્મ બીઅર કેપિટલ જણાવી રહેલ છે.

MARVELLOUS SMS CLUB MEMBERSHIP

PERIOD FEES (In Rs.)	EQUITY FEES (In Rs.)	F&O FEES (In Rs.)	COMBO
1 Month	10000	30000	35000
6 Month	50000	150000	175000
12 Month	90000	270000	315000

Contact : Mr. LALIT SHAH

Mobile : 098250 56396
Marvellous Global, Inc.

રૂમર મુલાકાત માટે ફોન કરીને આવવું.