

ધી ઇકોનોમિક રેવલ્યુશન

THE ECONOMIC REVOLUTION

Web site : www.theeconomicrevolution.com
Email : theeconomicrevolution@yahoo.co.in

Everythings that's on Money !!!

● વર્ષ : ૮ ● અંક : ૨૧ ● તા. ૧૭.૦૫.૨૦૧૧ થી ૨૩.૦૫.૨૦૧૧ ● વૈશાખ સુદ ૧૫ થી વૈશાખ વદ ૦૬ ● સં. ૨૦૬૭ ● તંગી : નરેન્દ્ર જોષી ● કાર્યાલય : ૧૧૫/૯૯૧, નિર્મલ એપાર્ટમેન્ટ, ટેલિફોન એક્સચેન્જ રોડ, નારણપુરા, અમદાવાદ-૩૮૦ ૦૧૩ ● ફોન નં. : ૨૭૪૫૧૪૪૯, મોબાઇલ : ૯૮૨૫૦૬૫૩૮૭ ●

મજબૂતાઈ અથવા તો ઘટાડો તૈયારીમાં

તા. ૧૬ મે, ૨૦૧૧ થી ૨૦ મે, ૨૦૧૧ બજારનું સાપ્તાહિક વિહંગાવલોકન : આપણને એફ આઈ આઈ દ્વારા ભારે પ્રેરિત વેચવાલીનું દબાણ જોવા મળ્યું. શુક્રવારે બજાર હકારાત્મકતા સાથે આવતા પહેલાં કુડ અને કોમોડીટીના ભાવમાં હળવાશ જોવા મળી, આ ઉપરાંત નાણા પ્રધાનશ્રીની હવે વધુ તેલના ભાવો નહીં વધે તેવી જાહેરાતે પણ બજારને મદદ કરી.

તેલના ભાવમાં થોડી પણ વૃદ્ધિ અને રજુ ઈસ્યુ પરનો ચુકાદો રૂખને હાલપુરતો આકાર આપશે

મજબૂતાઈનાં કારણો
બજાર ભારે શોર્ટ કવરીંગથી પ્રેરિત રેલીનો અનુભવ કરી રહેલ હોવા છતાં તેમ જ કોંગ્રેસના સહયોગીઓ પશ્ચિમ બંગાળ, આસામ અને કેરાલા રાજ્યની ચૂંટણીઓમાં વિજયી બન્યા છતાં આ સમયે જ આપણને જોવા મળ્યું કે એફ આઈ આઈ આખા માસ દરમ્યાન સ્પષ્ટરિતે

બાય એન્ડ સેલ
રમેશચંદ્ર
મો. ૯૮૯૪૦૪૩૦૯૦
E-Mail: buysell_india@yahoo.com,
buysell_stocktips@yahoo.com

વેચવાલ જ રહેલ છે, લાગે છે તેઓ આ વેચવાલી ચાલુ જ રાખશે. અને તેથી જ્યાં સુધી એફ આઈ આઈ અને વૈશ્વિક બજારોની પ્રેરણા હકારાત્મક ન બને ત્યાં સુધી આપણે બીજી કોઈ ખાસ ઈર્ષ્યગતિની અપેક્ષા રાખી શકીએ તેમ નથી.
ઘટાડાનાં કારણો
એફ આઈ આઈ સ્પષ્ટ રીતે

વિચારણીય હદે વેચવાલ રહેલ છે, આવનાર દિવસોમાં આપણે હજુ તેલના ઉંચા ભાવનો અનુભવ પણ કરવાનો છે, જો આમ બનશે તો તે આપણા બજારના સેન્ટીમેન્ટને ખૂબ ભારે નુકશાન કરશે.

બીજી અગત્યની બાબત એ છે કે ઘણી રાજકીય વ્યક્તિઓ અને તેમની રજુ ઈસ્યુ સાથે સંકળાયેલ કંપનીઓના અધિકારીઓની આવનાર સમાહે ધરપકડ થાય. આ બાબત કેન્દ્ર સરકાર પર ગંભીર દબાણ લાવી શકે અને તે હાલમાં ટૂંકા ગાળા માટે કોંગ્રેસ દ્વારા ચાલતી કેન્દ્ર અનુસંધાન પા.નં. ૬ ઉપર

ટેકનીકલ ચાર્ટ તેજુ દર્શાવી રહેલ છે, પરંતુ પ રાજ્યોમાં ચૂંટણીઓ પૂર્ણ થવાથી જો સરકાર પેટ્રોલીયમ પ્રોડક્ટના ભાવમાં વધારો કરે તો બજારનો નકારાત્મક અસર થઈ શકે.

૧૬ મે, ૨૦૧૧ થી ૨૦ મે, ૨૦૧૧ સુધી બજારનો રિવ્યુ

નિકટી (૫૫૪૫)
સેન્સેક્ષ (૧૮૫૩૧)
તા. ૧૩.૫.૨૦૧૧
અમોએ જણાવેલ કે 'હવે બજારે ૫૮૦૦ ની સપાટીને હાંસલ કરવા માટે પ્રયત્ન કર્યો અને ૫૭૭૫ એ વેચવાલી બતાવેલ અને પછી અપેક્ષા મુજબ તૂટેલ અને ૫૫૦૦ ની દર્શાવેલ અને પછી શુક્રવારે શોર્ટ કવરીંગને જોવા મળેલ.

ટેકનીકલી બજાર હજુ પણ નબળું છે અને હજુ વધુ શોર્ટ કવરીંગ જોવા મળી શકે અથવા તો આવનાર દિવસોમાં કેટલિક સાઈડવે મુવમેન્ટ પણ જોવા મળી શકે. જો કે બજારમાં વ્યાપાર કરવાના હેતુથી ૫૬૩૫ મજબૂત પ્રતિકારક સપાટી જણાય છે.
ટ્રેડીંગની દ્રષ્ટિએ જ્યાં સુધી ૫૫૦૦ ની સપાટી જળવાઈ રહે ત્યાં સુધી હું ઘટાડે

ખરીદી કરવાનું જ પસંદ કરું.
બજાર ફરીએક વાર અપેક્ષા મુજબ ફલેટ રહ્યું અને ૫૫૦૦ નજીક ટેકો મેળવ્યો અને ૫૬૩૫ નજીક પ્રતિકારક સપાટી મેળવી રહેલ છે.

બજારનો રિવ્યુ
પ્રકાશ ગાબા
મો. ૯૩૨૨૨૧૦૯૦૭
prakashgaba@hotmail.com
<http://www.prakashgaba.com>

ટેકનીકલી બજાર હજુ પણ સાઈડવે ઝોનમાં છે અને ૫૫૮૦ના ઝોનમાં બ્રેક આઉટની જરૂર છે અને જો તેમ બને અને તે ઉપર ટકી રહે તો આપણને ૫૭૦૦ની સપાટી જોવા મળે, નહીં તો તે મુશ્કેલ ઝોનમાં રહે. ટ્રેડીંગની દ્રષ્ટિએ જ્યાં સુધી ૫૫૦૦ ની સપાટી જળવાઈ રહે ત્યાં સુધી હું ખરીદી કરવાનું પસંદ કરું.

MERIT STOCK

- ★ NIFTY - BEST OFFER FIRST TIME FOR BIG AND SMALL TRADERS...
- ★ OPEN AN ACCOUNT WITH US AND EARN DAILY 20-30 POINTS.
- ★ NO ADVISORY CHARGES.. ITS FREEEE.....
- ★ ACCURACY SUCH THAT U HAVE NEVER FIND BEFORE.. ABOVE 95%.. TRY & BELIEVE.
- ★ EACH N EVERY CALL WITH STRICT SL AND PROPER FOLLOW UP.
- ★ CALL & PUT OPTION, STOCK FUTURES ARE ANOTHER SERVICES OFFERED.

For Past Performance and other details Pls visit : www.meritstock.com
89059-89050

MERIT STOCK

- ★ Gold - Silver, Copper, Nickel, Lead, Zinc, Crude Oil-Natural Gas.
- ★ Each n Every Call with strict SL and Proper Follow up.
- ★ Special Sevices offered for Big Traders.

ACCURACY ABOVE 90 % ACTUAL
Intraday & Positional Call.
www.meritstock.com
89059-89050

- ★ ઈલેક્શનનો ઊભરો બે દિવસ ટકે તો માર્કેટ આગળ વધે
- ★ વૈશ્વિક બજારો અને આંતરિક પરિબળોથી ઘેરાયેલ ભારતીય શેરબજાર
- ★ રાજ્યોના ચૂંટણી પરિણામોની બજારો પર લાંબી અસર નહિ રહે
- ★ આવનાર દિવસોમાં બજારમાં ચંચળતા અને ભ્રામકતા ચાલુ રહેશે તેથી સાવચેતી રાખો
- ★ સ્મોલકેપ, પેટ્રી સ્ટોકસમાં ઓપરેટરો, એચએનઆઈનું વેલ્યુબાઈંગ ઉછાળો સર્જશે

ખટ્ટા-મીઠા સહા શેર સમ્રાટ

મો. ૯૭૨૫૦૫૦૫૦૭
<http://humcapital.co.in>

ગત સપ્તાહે ટ્રેડીંગ એક સાંકડી રેન્જમાં જ થયું પરંતુ આ સપ્તાહ સમાચારોથી ગરમ રહ્યું. પ રાજ્યોનાં આવેલાં પરિણામોમાં બે માનુનીઓએ તેમના રાજ્યમાં વિજય મેળવી સત્તા પલટો કરાવ્યો. શેર બજારે પણ આ પરિણામને વધાર્યું, પેટ્રોલીયમ પ્રોડક્ટના ભાવ હાલ પુરતા વધશે નહીં તેવી એફ એમ ની જાહેરાતને કારણે બજારે રાહતનો દમ લીધો. ફૂગાવાનો દર પણ ૭.૭ ટકા આવ્યો અને માર્ચ માસનો આઈ આઈ પી ૩૭૩ ૭.૩ ટકા આવ્યો અને શુક્રવારે બજારમાં સામાન્ય હકારાત્મકતા જોવા મળી.
આમ તો નિકટી છેલ્લા ૧૫ દિવસોમાં ૬૦૦ પોઈન્ટથી વધુ તૂટી ગયેલ છે અને છેવટે ૫૫૫૮.૯૦ પોઈન્ટે બંધ આવેલ છે.
નિકટી ફ્યુચર ૫૬૨૦ની ઉપરની સપાટીએ ટકવા સમર્થ ન હતું. આવનાર સપ્તાહે જો નિકટી આ સપાટી ઉપર ટકી રહેશે તો તે પછી તે ઉપર તરફ ૫૬૮૦ થી ૫૭૫૦ ની સપાટી દર્શાવી શકે.
નિકટીનો ટેકો ૫૪૪૦ની સપાટીએ આવે છે. જો આ ટેકો તૂટે તો નિકટી હવે પછી ૫૩૮૦-૫૩૫૦ ની સપાટી દર્શાવી શકે.
સ્ટરલાઈટ ઈન્ડ. ખરીદો (૧૬૮.૦૦) :
લંડન લીસ્ટેડ વેદાન્તા રીસોર્સની સબસીડીઅરી કું. સ્ટરલાઈટ ઈન્ડ. માં આવનાર દિવસોમાં સારી મુવમેન્ટ જોવા મળી શકે. વૈશ્વિક માંગ વધવાને કારણે લીડ થી એલ્યુમીનીયમ, ઝીંક અને કોપરહાલના ભાવ હાલ ઉંચી સપાટીએ જઈ રહેલ છે ત્યારે સ્ટરલાઈટ આ ક્ષેત્રમાં કાર્ય કરતી એક પ્રતિષ્ઠિત કું હોવાને કારણે તેનો લાભ તેને પણ મળી શકે તેમ છે. ટૂંકા ગાળામાં આ શેર સારો દેખાવ કરી શકે. ભાવ રૂ. ૧૬૮.૮૦, લક્ષ્યાંક રૂ. ૧૮૬ + નો ભાવ જોવા મળી શકે. સ્ટોપ લોસ રૂ. ૧૬૨ રાખો.
સિન્ડેક્ષ (૧૮૧.૭૦) :
છેલ્લા સેશનમાં આ શેરમાં લેવાલી જોવા મળેલ હતી. આ સ્ટોકમાં ૭.૫૧ ટકા ઓપન ઈન્વેસ્ટ ઉમેરાયેલ છે અને તેના ભાવમાં પણ ૧૨.૪૦ ટકાથી ૧૫.૪૮ ટકા વૃદ્ધિ નોંધાયેલ છે. આ શેરમાં ૧૭૯ થી ૧૮૦ના ભાવે લેણ કરી શકાય. લક્ષ્યાંક રૂ. ૧૮૬ થી ૧૯૦, સ્ટોપલોસ રૂ. ૧૭૫ રાખવો.
આઈ ડી બી આઈ (૧૩૦.૬૫) :
છેલ્લા સેશનમાં આ શેરમાં સારી એવી લોંગ પોઝીશન જોવા મળેલ છે. આ શેર ૧૩૪ થી ૧૩૫ ના ભાવે ખરીદી શકાય. લક્ષ્યાંક રૂ. ૧૪૨ અને ૧૪૪, સ્ટોપલોસ રૂ. ૧૩૨ નો રાખવો.
બીલકેર (૩૮૮) :
આ શેરમાં લાંબા ગાળા માટે હાલના ભાવે રોકાણ કરી શકાય. હાલમાં આ શેર ૪ ના પીઈ રેશિયોથી મળી રહેલ છે. આ કંપનીની પ્રગતિ તેમ જ વિકાસ જોતાં ના. વ. ૨૦૧૩-૧૪માં આ કંપનીના શેરનો ભાવ રૂ. ૮૩૦-૮૩૧ની આસપાસ હોઈ શકે. આ કંપની ૧૯.૮ ટકાના વાર્ષિક વિકાસ દરે પ્રગતિ કરી રહેલ છે. લાંબા ગાળા માટે આ શેરમાં રોકાણ કરી શકાય.

નિકટીનો ૫૫૭૭ ઉપર બંધ આપે તો ૫૬૦૦ ફોસ થાય શરદ કોટક

આ સપ્તાહે મોટી વધઘટે બજાર ચાલવાની સંભાવના

ગ્રહ ગોચર :
ચંદ્ર તુલા રાશિથી વૃશ્ચિક રાશિ સુધીનું ભ્રમણ, સૂર્ય વૃષભ રાશિમાં, મંગળ મેષ રાશિમાં, બુધ મેષ રાશિમાં, ગુરુ મેષ રાશિમાં, શુક્ર મેષ રાશિમાં, શનિ કન્યા રાશિમાં, રાહુ ધન રાશિમાં, કેતુ મિથુન રાશિમાં, પ્લૂટો ધન રાશિમાં, નેપ્ચ્યુન કુંભ રાશિમાં.

ગ્રહ ચર્ચા :
તા. ૧૫ સવારે ૮:૫૧ થી સૂર્ય એક મહિના માટે વૃષભ રાશિમાં રહેશે. વૃષભ રાશિમાં સૂર્ય તેજ આપનાર મનાય છે. ખાસ કરીને સરકારી કંપનીઓ (પીએસયુ), સોનુ, સોનાની ખાણ, સોનાની રિક્ષાઈન્ડ કંપનીઓ, તાંબાની કંપનીઓ, રેશમ અને ઊંનના કપડાની મિલો, સરકારી બોન્ડ, ગોલ્ડ બોન્ડ, વિદેશી મુદ્રા વગેરે પર વૃષભના સૂર્યનો પ્રભાવ પડે છે. ફાર્માસ્યુટિકલ કંપનીઓ પણ તેનાથી પ્રભાવિત થાય છે. સોમવારે ચંદ્ર તુલા રાશિમાં

રહેશે અને મંગળવારે બપોરે ૧:૦૪ થી વૃશ્ચિક રાશિમાં આવશે. તુલાના ચંદ્ર પર મંગળ, બુધ, ગુરુ અને શુક્રની દષ્ટિ રહેશે. ત્યારે સ્વાતિ નક્ષત્ર હશે અને ૮:૫૬ થી કુંભ નવમાંશ શરૂ થશે. મંગળવારે બપોરે ચંદ્ર વૃશ્ચિકમાં આવશે અને તા. ૧૮ બપોરે ૩:૨૪ સુધી રાશિમાં, નેપ્ચ્યુન કુંભ રાશિમાં

એસ્ક્રો ગાર્ડ

કીર્તિકુમાર બી.શાહ

મો. ૯૪૨૮૧૯૨૬૫૯

વૃશ્ચિકમાં રહેશે ત્યારે સૂર્ય-ચંદ્રની પ્રતિયુતિ હશે. તા. ૧૮ બપોરે ૩:૨૫ થી ધન રાશિમાં આવેલો ચંદ્ર તા. ૨૦ મીએ પણ ધન રાશિમાં જ રહેશે. ધન રાશિમાં રહેલા રાહુની સાથે ચંદ્રની યુતિ થવાથી ગ્રહણદોષ બનશે. આ સપ્તાહે સૂર્ય અન્યોન્ય થકી ઉચ્ચનો થાય છે. મંગળ સ્વગૃહી છે.

કંપની નફામાં વધારો :
(૧) રાલીઝ ઈન્ડિયા ૧૨૬ કરોડનો નફો (૨) એસ્કોર્ટ ૫૭ ટકા ચોખ્ખો નફો વધ્યો (૩) આંધ્રસુગર ચોખ્ખો નફો ૬૦ ટકા વધ્યો (૪) ભારત ટેલેકોમ્યુનિકેશન્સ ચોખ્ખો નફો ૧૨૪ ટકા વધ્યો (૫) સ્ટેટ બેંક ઓફ હૈદરાબાદ ચોખ્ખો નફો ૭૫ ટકા વધ્યો.

આ સપ્તાહે :
આ સપ્તાહે તા. ૧૬ થી ૧૮ આ ત્રણ દિવસ દરમિયાન ગમે ત્યારે મોટી મંદી આવી જવાની સંભાવના રહે છે. જ્યારે ગુરુ, શુક્ર દરમિયાન શરૂઆતના ત્રણ દિવસમાં આવેલ ઘટાડામાં સુધારો થવાની સંભાવના ગ્રહો દર્શાવે છે. સોમથી બુધ દરમિયાન સેન્સેક્સ ઘટાડા તરફ ચાલ દર્શાવી શકે. તેથી સાચવીને કામકાજ કરવું.

ચેતવણી : ગ્રહો, નક્ષત્રોને આધારે આ માત્ર સંભાવનાઓ છે. બજાર આ પ્રમાણે ચાલશે જ તેવું માનવું નહિ. લાભ-નુકસાન અમાે જવાબદાર નથી.

આગામી સમયમાં વિવિધ કોમોડીટીમાં ઘટાડાનો દોર બરી રહેશે

ગયા સપ્તાહમાં વિવિધ કોમોડીટીમાં ઘટાડો જોવા મળ્યો, જ્યાં સપ્તાહમાં સૌથી વધુ ધ્યાન ચાંદીમાં જોવા મળ્યું હતું. ઘટ્યા ભાવથી ફરી વધીને ૬૦૦૦૦ની નજીક પહોંચ્યા બાદ ફરી નીચેની રુખ જોવા મળી અને ભાવ ઘટીને ૫૦૦૦૦ની અંદર પહોંચી ગયા હતા જે સપ્તાહના અંતે નીચેથી સામાન્ય વધીને ૫૪૦૦૦ની આસપાસ રહ્યા. આંતરરાષ્ટ્રીય સોનામાં ભાવ ૧૫૦૦ ડોલરની આસપાસ ફરતા રહ્યા હતા, ચાંદીમાં હવે રોકાણકારો મુંઝવણ અનુભવી રહ્યા છે. તો કેટલાંક લોકો ઉપરના ભાવની ખરીદીમાં ફસાયા છે. અમે વારંવાર કહ્યું હતું કે ચાંદીમાં ધ્યાન ટ્રેડિંગમાં લઈને વેપાર કરવાનું છે અને એમ લાંબા ગાળામાં રોકાણ ના રખાય. જ્યાં બજારમાં ચાંદી આ તેજનો લાભ લેવા ઈક્વિટી એનાલીસ્ટ પણ કોમોડીટીની પાછળ ધ્યાન આપીને તેજ તેજની વાતો કરતા જતા હતા. જે આજકાલ હવે ચુપ થઈ ગયા છે. અમે લગભગ ચાર સપ્તાહ પહેલાંના અંકમાં જણાવેલ હતું કે ચાંદીમાં તેજનો હુગ્ગો રચાઈ રહ્યો હોય તેમ લાગે છે. અને તેના ફંટામેન્ટલ વિગતવાર છેલ્લાં દસ વરસના સપ્તાહ ડીમાંડના આંકડા પણ રજૂ કરીને દર્શાવેલ હતા. હવે આગામી સમયમાં આ ઘટાડાનો દોર આગળ વધે, આંતરરાષ્ટ્રીય સોનામાં પણ હવે એક મોટો ઘટાડો જોવા મળે તો નવાઈ નહિ.

કુડનો ક્યાસ : આંતર રાષ્ટ્રીય કુડમાં એક ૮૫.૨૦ ડોલરથી ૧૦૪.૭૦ ડોલરની રેંજમાં ફરતું જોવા મળે, હાલ કન્સોલીડેશન જોવા મળે જ્યાં નીચેમાં ૮૫ ડોલરની નીચે જતા નીચેમાં ૮૫ ડોલર માટેની જગ્યા થશે. ટૂંકા ગાળામાં ઉપરમાં વેચી વેપાર કરાય. લાંબા ગાળામાં કુડમાં ઘટાડા તરફી રુખ જોવા મળી શકે અને ભાવ નીચે ૮૦ ડોલર સુધી જાય તો નવાઈ નહિ. એમસીએક્સમાં ૪૩૮૦નો સપોર્ટ છે તેની નીચે બંધ આપે તો ઘટમાં ૪૩૧૫થી ૪૨૮૫નો ભાવ દાખવે, ઉપરમાં ૪૫૨૭થી ૪૫૭૦ સુધી ધ્યાન બેસે જ્યાં ઉપરથી ૪૬૫૦ના સ્ટોપલોસથી વેચાણમાં રહેવાય.

સોનાની સ્ટ્રેટેજી: આંતરરાષ્ટ્રીય સોનામાં ૧૫૦૦ ડોલરની નીચે ભાવ સામાન્યિક બંધ રહ્યા છે. હવે નીચેમાં ૧૪૭૨નો મહત્વનો સપોર્ટ છે જે તોડે તો એક ઝડપી ઘટાડો જોવા મળે જે નીચેમાં ૧૪૨૩થી ૧૪૦૮ ડોલર સુધીના ભાવ શક્ય છે. ઉપરમાં ૧૫૭૫ ડોલરનું રેસીસ્ટન્સ લેવલ છે. સોનામાં હવે ૧૫૦૦ ડોલરની ઉપર કોસ કરીને સળંગ ત્રણ

દિવસ ઉપરના બંધ આપે અને નીચે ઘટાડો જોવા મળે તો એક મોટા ઘટાડા તરફી રુખ જોવા મળે, અને આગામી સમયમાં ભાવ ઘટીને ૧૨૮૦ ડોલર સુધી પણ જઈ શકે. એમસીએક્સમાં ૨૧૬૦૦ આસપાસ એક સપોર્ટ છે જે તોડે અને નીચે બંધ આપે તો

લોટ કોમોડીટીઝ

પ્રતિક સોની મો.

૯૫૧૦૮૫૦૨૮૮

૨૧૭૮૫થી ૨૧૨૧૨નો ભાવ આગામી સમયમાં જોવા મળે. ઉપરમાં ૨૨૩૦૦ની પ્રતિકારક સપાટી જણાય. સોનામાં હાલમાં વેચીને વેપાર કરાય. ચાંદીની ચાલ: આંતરરાષ્ટ્રીય ચાંદીમાં ઘટાડામાં હવે નીચેમાં ૩૨ ડોલર પર નજર

રખાય જ્યાં સુધી તેની ઉપર છે ત્યાં સુધી એક રેંજમાં જોવા મળે. ઉપરમાં ૩૮.૮૦ ડોલરનું રેસીસ્ટન્સ જણાય. અને ૩૩ ડોલરથી ૩૮ ડોલરમાં ફરે, પણ ૩૨ ડોલરની નીચે જતાં ઘટાડો આગળ વધે અને ભાવ ૨૮.૨૦ ડોલર દર્શાવે તેમજ વધુ ઘટાડો ૨૭.૬૬ ડોલર સુધી પણ જોવા મળી શકે. જ્યાં ભાવ ૨૮ ડોલર આસપાસ સ્થિર થતાં જોવા મળે. હાલના લેવલથી હવે તરફી વધઘટની વેપાર થાય. એમસીએક્સમાં ચાંદીમાં ૪૮૭૦૦ના સપોર્ટ ધ્યાનમાં લેવાય. જ્યાં હાલમાં ૫૧૫૦૦થી ૫૬૫૦૦ની રેંજ છે. નીચેમાં સપોર્ટ તોડે તો ૪૭૮૦૦થી ૪૬૨૦૦ માટે ધ્યાન બેસે, ચાંદીમાં વધઘટ મોટી છે અને બંને તરફથી વધઘટમાં સ્ટોપલોસ ખવાય જાય માટે ઊંચા ભાવથી વેચી અને નીચેમાં લેનાર જ ફાવશે જ્યાં વચ્ચે લેણાં કે વેચાણમાં બેસવાવાળાને સ્ટોપ લોસ મોટા રાખવા પડે.

ટ્રેડિંગ સંભાવના

⇒ ઓએનજીસી	⇒ કેડિલા હેલ્થકેર
⇒ એસ્સાર ઓઈલ	⇒ ગ્લેનમાર્ક ફાર્મા
⇒ એચડીઆઈએલ	⇒ એપોલો હોસ્પિટલ
⇒ ફીનોલેક્સ કેબલ	⇒ એસ.કુમાર
⇒ બાટા ઈન્ડિયા	⇒ ઝેનોટેક લેબ.
⇒ રિલાયન્સ એનર્જી	⇒ સિરપુર ગોલ્ડ
⇒ ગુજરાત સ્ટેટ પેટ્રોનેટ	⇒ એજ ગોલ્ડ
⇒ ચેન્નાઈ પેટ્રો	⇒ હિંદ કોપર
⇒ શ્રીરામ ટ્રાન્સપોર્ટ	⇒ ટાઈટન
⇒ ઈન્ડિયા ગ્લાયકોલ	⇒ ફીનિક્સ મિલ

ડાઈ હોર્સ

⇒ વિપ્રો	⇒ મધરસન સુમિ
⇒ ભેલ	⇒ નોવાર્ટિસ
⇒ ભારત ફોર્જ	⇒ ડેક્કન કોન્ક્રિટલ
⇒ ઉસર એગ્રો	⇒ હિન્દ ઓઈલ
⇒ મોન્સાન્ટો	⇒ મેરિકો
⇒ જીવીકે પાવર	⇒ બીપીસીએલ

લાંબાગાળાનું રોકાણ

⇒ આઈટીસી	⇒ નેક સોફ્ટ
⇒ આઈસર મોટર	⇒ વી-ગાર્ડ
⇒ જ્યોતિ સ્ટ્રક્ચર	⇒ કલ્યાણી ફોર્જ
⇒ દિપક ફર્ટી.	⇒ ટાટા સ્પોન્જ
⇒ આલોક ઈન્ડસ્ટ્રીઝ	⇒ બાર ટ્રોનિક્સ
⇒ શ્યામ ટેલિકોમ	⇒ ભેલ સિરામિક

ફ્યુચર ટ્રેડિંગ

⇒ એબીજી શીપયાર્ડ
⇒ એલએનટી
⇒ આઈટીબીઆઈ બેંક
⇒ ટિસ્કો
⇒ તાતા મોટર
⇒ ભેલ
⇒ એનએમડીસી
⇒ હિંદ ઝીંક
⇒ તાતા કેમિકલ્સ

હાઈ રિસ્ક - હાઈ પ્રોફિટ

⇒ એલઆઈસી હાઉસિંગ
⇒ જેએનકે બેંક
⇒ ત્રિવેણી એન્જિનિયરિંગ
⇒ રીલીઝ ઈન્ડિયા
⇒ એજ્યુકોમ્પ સોલ્યુશન્સ
⇒ બજાજ ઈલેક્ટ્રિકલ્સ
⇒ ઈન્ડિયન ઓઈલ કોર્પ.
⇒ કેઈન એનર્જી
⇒ મારુતિ

નબળાઈની ચાલ યથાવત રહેશે: ઉછાળે વેચનાર લાભ લઈ જશે

છેલ્લા ત્રણ સપ્તાહથી ઉપરના મથાળે વેચવાલી આવી રહી છે. ફોરેન સંસ્થા હમણા નેગેટીવ થઈ ગઈ હોવાથી ઉછાળા આવે છે. આ ઉછાળા ટકવા મુશ્કેલભર્યું છે. વર્લ્ડ માર્કેટમાં સાથે કોમોડીટીઝ માર્કેટમાં વેચવાલી આવી રહી છે. કોમોડીટીઝના બજારોના ચાર્ટ નબળાઈ બતાવી રહ્યા છે. આ નબળાઈ હજુ પણ યથાવત રહેવાનાં સંકેત બતાવી રહ્યું છે.

ચાર્ટ અવલોકન :
બંધ : ૫૫૭૭
સામાન્ય ચાર્ટમાં નેગેટીવ ઝોનમાં ચાલી રહ્યો હોવાથી ઉછાળામાં વેચનાર ફાવશે તેવા ચાર્ટના સંકેત બતાવી રહ્યું છે. હમણાં નીચા મથાળે તેજનો વેપાર કરીને ઝડપથી ઉછાળામાં આપીને વેપાર પૂરો કરીને દૂર રહેવું. નિફ્ટીમાં ૫૬૪૦ મહત્વની નજીકની સપાટી રહેશે. ૫૬૭૦ મહત્વની પ્રતિકારક સપાટી રહેશે. નીચામાં ૫૫૪૦ તૂટતા ૫૪૭૫ મહત્વની ટેકા સપાટી ગણવી. આ સપાટી તૂટતા ઝડપથી કરેકશન આગળ વધશે. ટૂંકમાં હમણાં ઉછાળે વેચનાર કમાશે. વેચવાનો માર્ગ અપનાવવો.

રિલાયન્સ ઇન્ડ્સ.
બંધ ભાવ : ૬૦૮
ત્રણ સપ્તાહથી ડાઉનટ્રેડમાંથી પસાર થઈ રહ્યો છે. ફરીને એકવાર ડાઉનટ્રેડમાંથી પસાર થઈ રહ્યો છે. ઉપરમાં ઉછાળા થકી ૬૨૪ નજીકની સપાટી મહત્વની રહેશે. નીચામાં ૬૦૦ની સપાટી તૂટતા કરેકશનની ચાલ

આગળ વધશે. ૬૮૫ તૂટતા ઝડપથી કરેકશન આગળ વધશે.
સ્ટેટ બેંક
બંધ ભાવ : ૨૬૫૮
સ્ટેટ બેંકમાં બે સપ્તાહથી નબળાઈ બતાવી રહ્યું છે. આ

ટેકનો વ્યૂ

રમેશ વાટલિયા મો.

૯૮૯૮૧૧૫૪૮૮

www.rameshvatalia.com

નબળાઈની ચાલ આગળ વધવાના સંકેત યથાવત છે. ઉપરનાં મથાળેથી વેચવાલી આવવાની પૂરી શક્યતા રહેલી છે. નજીકમાં ૨૭૦૮ સપાટી રહેશે. દૂરમાં ૨૭૩૦ દૂરની મહત્વની સપાટી રહેશે. નીચામાં ૨૬૦૧ની સપાટી તૂટતા ઝડપથી કરેકશનની ચાલ આગળ વધશે.

ટાટા સ્ટીલ
બંધ ભાવ : ૫૬૪
આ શેરમાં ૬૪૦નું મથાળું બનાવીને કરેકશનની ચાલમાં સતત આગળ વધી રહ્યું છે. આ નબળાઈની ચાલ યથાવત રહેશે. ચાર્ટ પરથી બતાવી રહ્યું છે. ઉપરમાં ૬૦૧ની સપાટી ઉપર બંધ આવે પછી જ તેજનાં સંકેત માનવા. ઉછાળે વેચવાલી આવશે. નીચામાં ૫૮૩ તૂટતા નબળાઈની ચાલ આગળ વધશે.

ભારતીય ટેલી બંધ ભાવ : ૩૬૮
આ શેરમાં ગયા સપ્તાહમાં નબળાઈ બતાવી ચૂક્યો છે. હમણા આ શેરથી રોકાણ માટે દૂર રહેવામાં મજા છે. ઉપરમાં ૩૭૫ કુદાવશે તો તેજ કરશે. ત્યાં સુધી ઉછાળે વેચવાલી આવશે. હમણા રોકાણથી દૂર રહેવું. ઉછાળે વેચવાલી આવવાની શક્યતા ઊભી જ છે. હમણા ઉપરના મથાળેથી જેઓને ટ્રેડિંગ આવડે છે તેઓ વેચવાનો વ્યૂહ અપનાવવો.

માર્કેટ રિપોર્ટ
આજના અંકમાં લખી રહ્યો છું તેના એક દિવસ અગાઉ એટલે કે શુક્રવારે સેન્સેક્ષ ૧૮૫ પોઈન્ટના ઉછાળા સાથે ૧૮૫૩૧ ઉપર બંધ આવ્યો અને કાલનો નીચો અંક ૧૮૨૮૦ એટલે કે જ્યાં સુધી સેન્સેક્સ ૧૮૦૦ થી નીચે ના આવે ત્યાં સુધી આપણે મંદીના આગળના તબક્કામાં નહીં પ્રવેશીએ. અત્યારે મંદી છે પણ તેમાં ધીમે ધીમે રિવર્સલ થઈ રહેલ હોય એવું લાગે છે. જો આજનો એટલે કે શુક્રવારનો હાઈ તુટે તો રિવર્સલ થઈને પાછું હાઈ ટેસ્ટ કરવા માર્કેટ ઉપરે અને અત્યારે કદાચ શ્રી રીવર બોટમ, આ એક જાપાનીઝ રિવર્સલ પેટર્ન છે, તે બનાવી રહેલ છે. માર્કેટ પ્રોફાઈલની દ્રષ્ટિએ પણ બુધવાર અને ગુરુવારનો ઘટાડો વેલ્યુ

કોમોડીટીઝ માર્કેટમાં કરેકશનની ચાલ યથાવત રહેશે

સોનાની ચમક

જુજેશ

૯૭૨૪૫૨૮૮૯૮

કોમોડીટીઝ માર્કેટમાં છેલ્લા બે સપ્તાહથી નબળાઈ બતાવી રહ્યું છે. વર્લ્ડ માર્કેટમાં ખરાબી બતાવી રહ્યું છે. અગાઉમાં આ લેખકે બતાવી દીધું હતું કે મંદી આવી રહી હોવાથી હમણા રોકાણથી દૂર રહેવું જોઈએ.

લાવોમાં એટલા બધા વધી ગયા છે કે લોકોની ખરીદ શક્તિ ઘટી જાય છે. બધા જ કોમોડીટીઝના ભાવ આસમાને પહોંચી ગયા હોવાથી જે વ્યક્તિઓએ નીચા મથાળે ખરીદી હતી તેઓ નફો કરીને દૂર રહેવામાં વિચારી રહેલ છે. કો મોડીટીઝ માર્કેટો માં સોનું-ચાંદી, કોપર, ઝીંક, બીડી આ બધા જ સેક્ટરોમાં ચાર્ટમાં નબળાઈ બતાવી રહ્યું હોવાથી ઉછાળે વેચવાલી આવવાની ગણતરી બતાવી રહ્યું છે. હમણા રોકાણથી દૂર રહેવું.
ગોલ્ડ (૧૪૬૪) : ગોલ્ડમાં

૧૩ સપ્તાહથી તેજની ચાલ ગયા સપ્તાહમાં ઉપરમાં ૧૫૭૫નું મથાળું બનાવીને તેજની ચાલ પૂરી કરીને બે સપ્તાહથી નબળાઈની ચાલમાં આગળ વધી રહ્યું છે. ઉપરમાં ૧૫૫૫ મહત્વની પ્રતિકારક સપાટી રહેશે. નીચામાં ૧૪૮૪ મહત્વની સપાટી રહેશે. આ સપાટી તૂટતા ૧૪૦૫ મહત્વની સપાટી આવે છે.

કોપર (૪૦૦) : કોપરનો મૂળ ચાર્ટ નબળાઈ બતાવી રહ્યો છે. સામાન્ય ચાર્ટમાં નબળાઈ હોવાથી દરેક ઉછાળે વેચવાલી આવવાની પૂરી શક્યતા રહેલી છે. નજીકમાં ૪૦૮ મહત્વની સપાટી વટાવતા ૪૧૩ સ્ટ્રોંગ પ્રતિકારક સપાટી રહેશે. ૪૮૬ તૂટતા ઝડપથી કરેકશનની ચાલ આગળ વધશે.

સીલ્વર (૩૫ ડોલર) : સીલ્વર મૂળ ચાર્ટ મંદી તરફી થઈ ગયો છે. ઉપરમાં ૩૮ ડોલર સુધી ઉછાળો આવી શકે છે. નીચામાં ૩૪ ડોલર તૂટતા ઝડપથી કરેકશનની ચાલ આગળ વધશે. હમણા ઉપરનાં મથાળે વેચનાર કમાશે.

કુડ (૬૮) : કુડમાં બે સપ્તાહથી નબળાઈની ચાલ બતાવી રહ્યો છે. ઉપરના મથાળે વેચવાલી આવવાની જગ્યા પૂરે પૂરી છે. ઉપરમાં ૧૦૨ ડોલર નજીકની સપાટી રહેશે. ૧૦૫ આસપાસ મહત્વનું રેસિસ્ટન્સ લેવલ રહેશે. નીચામાં ૯૨ ડોલરની સપાટી ખૂબ જ મહત્વની રહેશે.

ટેકનીકલ એનાલીસીસ

ફોર ફ્યુચર ટ્રેડિંગ

ડો. ચંદ્ર વનવારી મો. ૯૮૨૫૯૦૦૮૪૯

www.vccfuturetrading.com

અપ અને સ્કેલિંગ ડાઉનથી એન્ટ્રી લઉં છું. જેમ કે અશોક લેલેન્ડ ૫૦ ઉપર, ૫૫ ઉપર અને ૬૫ ઉપર થોડા થોડા લેણ કરી સ્ટોપલોસ બ્રેક ઈવન પોઈન્ટ ઉપર મુકી એક જ રિસ્કથી ત્રણ ગણા શેરો જમા થાય છે. જ્યારે માર્કેટ તેજ છે મંદીમાં હોય ત્યારે જો તમારી પાસે બહુ એન્ટ્રી ના હોય તો નફો પણ થોડો થાય. ડે ટ્રેડિંગ જે કરવું હોય તેની મેન્ટાલીટી અલગ હોય, તેના વિષે ફરી ક્યારેક લખીશ. વધુ આવતા અંકે
હેપ્પી ટ્રેડિંગ

સેન્સેક્ષમાં કબૂતરો પાછાં માળા તરફ

જો સેન્સેક્ષમાં ૧૮૧૬૦ અને નિકેટીમાં ૫૪૪૩ની નીચી સપાટી જળવાઈ રહે તો કેન્ડલ સ્ટીકની પેટર્ન થોડી રિકવરી તરફ અંગુલી નિર્દેશ કરે

તા. ૧૪/૦૫/૨૦૧૧
બજાર ગત સપ્તાહે જે સપાટીએ હતું, તે જ સપાટીએ જ લગભગ બંધ આવ્યું તે પહેલાં બજારમાં ખૂબ જ ચંચળતા જોવા મળી. આમ છતાં સામાજિક વૃદ્ધી અથવા તો ઘટાડો સંપન્ન થયો નથી. જે વધુ મહત્વપૂર્ણ છે તે છે આ સપ્તાહની નાની બોડીની કેન્ડલ, અને તે પણ છેલ્લા બે સપ્તાહમાં બે મોટી બોડીની કાળી કેન્ડલની રચના પછી સામાજિક રચના બ્લેક બોડી સ્પીનીંગ ટોપ ફોર્મેશન એક તટસ્થ રચના છે. એ કેવળ ભાવોની

આઉટસાઈડે ડે બનાવેલ છે અને ઘણી વખત તે સામાન્ય રીતે આવનાર દિવસોમાં તે ચંચળતામાં વૃદ્ધિની શક્યતા દર્શાવે છે. દૈનિક ચાર્ટ પર સેન્સેક્ષે બુલીશ હરામી પેટર્નની રચના કરેલ છે જે એક બુલીશ રિવર્સલ પેટર્ન છે. બીજી બાજુ નિકેટીના બંધ સમયે પણ બુલીશ હરામી લાઈન જેવી જણાય છે. સામાજિક ચાર્ટ પર બંને ઈન્ડેક્સોએ બ્લેક બોડી સ્પીનીંગ ટોપની રચના કરેલ છે જે એક તટસ્થ રચના છે. આ રચના, ઈન્ડેક્સોની બે મોટા કદની બ્લેક કેન્ડલની રચનાના રૂપમાં, બે સપ્તાહની મજબૂત નિમ્ન ગતિ પછી ઈન્ડેક્સોને કંઈક રાહતનો દમ પુરો પાડે છે. જો આપણે છેલ્લા બે સપ્તાહની આ રચનાનો વિચાર કરીએ તો, સેન્સેક્ષે હોર્મીંગ પીજીઅન ફોર્મેશનની રચના કરેલ છે, જે એક બુલીશ રિવર્સલ પેટર્ન છે. જો કે આ બુલીશ રિવર્સલ પેટર્ન હોવા છતાં તેને પુષ્ટી મેળવવા માટે આવનાર સપ્તાહે બે સફેદ બોડીની કેન્ડલની રચનાની જરૂર છે. નિકેટીની છેલ્લા બે સપ્તાહની સામાજિક રચના લગભગ હોર્મીંગ

પર તે પ્રતિકારક સપાટી તરીકે કાર્ય કરશે. હાલની નીચી સપાટીજો તૂટે તો બજાર બે સપ્તાહ પાછું હટશે એટલે કે સેન્સેક્ષ ૧૮૧૬૦ અને નિકેટી ૫૪૪૩ બજારને નીચે મજબૂત ટેકાની લાઈન સેન્સેક્ષમાં ૧૭૭૪૫ અને નિકેટીમાં ૫૩૧૦ તરફ લઈ જશે. આ ખૂબ જ મહત્વની ટેકાની સપાટી છે અને જો તે તૂટે તો તે બેરીશ હેડ અને શોલ્ડર રિવર્સલ પેટર્નને પુષ્ટી આપે, અને તે મજબૂત મંદીમયતાના આક્રમણની ઘોષણા કરે.

ઉપરની સપાટીએ ૫૦ ટકા પુલબેક સપાટી છે એટલે કે સેન્સેક્ષમાં ૧૮૮૮૫ અને નિકેટીમાં ૫૬૮૩, જે તથિયાની સપાટીએ બનેલ પ્રતિકારક સપાટીની (સેન્સેક્ષમાં ૧૮૮૫૪ અને નિકેટીમાં ૫૬૮૦) ની નજીક છે. આ ઉપર ૬૧ ટકા રિટ્રેસમેન્ટ સપાટી એટલે કે સેન્સેક્ષમાં ૧૮૧૮૦ અને નિકેટીમાં ૫૭૫૨ પણ ૨૦૦ ડી એમ એ ની નજીક છે. તેથી હવે મજબૂત પ્રતિકારક સપાટીનો ગાળો સેન્સેક્ષમાં ૧૮૮૫૪-૧૮૧૮૦ અને નિકેટીમાં ૫૬૮૦-૫૭૫૨ છે.

મોટા ભાગના બધા જ સંકેતકો 'સેલ' મોડમાં છે. એમ એ સી ડી અને આર એ સી બંને નકારાત્મક ટેરીટરીમાં છે અને તેમના 'વેચાણના સંકેત' ચાલુ રાખેલ છે.

આર એસ આઈ ડઝ પર છે, તે પણ 'સેલ મોડ'માં ચાલુ રહેલ છે. બોલીંગર બેન્ડ કે જેણે ગત સપ્તાહે વેચાણના સંકેત આપેલ હતા તે પણ વેચાણના સંકેત સાથે ચાલુ જ છે.



મજબૂત નિમ્નગતિને રોકવામાં સફળ નથી થઈ પરંતુ નિમ્ન ગતિ માટે એક શંકા પણ

	S3	S2	S1	CLOSE	R1	R2	R3
Nifty	5329	5402	5472	5544	5634	5721	5801
Sensex	17735	17982	18269	18531	18779	19003	19274

STOCK	Reco. Price	Tgt	Reached
Buy ABB	891	917	913
Buy BPCL	666	678	670
Buy Orchid	309	316	318
Buy JainIrrig	185	191	189
Buy VGuard	192	201	196

સપાટી જળવાઈ રહે તો કેન્ડલ સ્ટીકની પેટર્ન થોડી રિકવરી તરફ અંગુલી નિર્દેશ કરે. આ પાછો સો ન્સો ક્ષામાં ૧૮૮૧૧ -

સો ન્સો ક્ષા માટેની ટ્રેન્ડલાઈન પ્રતિકારક સપાટી ૧૮૮૭૯ છે જ્યારે ટ્રેન્ડલાઈન ટેકાની સપાટી ૧૮૨૫૦ છે

STOCK	CMP	SL	Tgt-1	Tgt-2
BUY OFSS	2189	2161	2232	2279
BUY McDOWELL	1064	1050	1089	1118
BUY HEROHONDA	1798	1777	1829	1863
BUY GSPL	104	102	108	112
BUY PATELENGG	152	149	158	165

ઉભી કરેલ છે. જ્યાં સુધી સેન્સેક્ષ ૧૮૧૬૦ અને નિકેટી ૫૪૪૩ની સપાટી ટકાવી રાખશે ત્યાં સુધી ટૂંકા ગાળાની સમય

૧૮૧૬૦ સુધીના ના ઘટાડાના અને નિકેટીમાં ૫૮૪૪-૫૪૪૩ સુધીના ઘટાડાથી પુલબેકની વિચારણા કરવી



મર્યાદામાં બજાર તેની ઉપર તરફની સુધારા તરફ ગતિ ચાલુ જ રાખશે. નિકેટી માટે ૫૭૦૦-૫૭૫૦ની મજબૂત પ્રતિકારક સપાટીની અપેક્ષા રાખી શકાય.

જોઈએ. તો પુલબેક સપાટીએ સેન્સેક્ષમાં ૧૮૭૮૦-૧૮૮૮૫-૧૮૧૮૦ અને નિકેટીમાં ૫૬૩૪-૫૬૮૩-૫૭૫૨ છે. કોઈ પણ ગતિ કે જે ૬૧ ટકા રિટ્રેસમેન્ટ સપાટી કે જે સેન્સેક્ષમાં ૧૮૧૮૦ અને નિકેટીમાં ૫૭૫૨ છે તેને પસાર કરે તો તે ઉર્ધ્વગતિ ધારણ કરશે.

બજાર લાંબા ગાળાની સરાસરી ૨૦૦ ડી એમ એ (સેન્સેક્ષ ૧૮૧૭૧ અને નિકેટી ૫૭૫૪) અને મધ્યમ ગાળાની સરાસરી ૫૦ ડી એમ એ (સેન્સેક્ષ ૧૮૮૨૭ અને નિકેટી ૫૬૪૮) અને ટૂંકા ગાળાની સરાસરી ૨૦ ડી એમ એ (સેન્સેક્ષ ૧૮૮૪૫ અને નિકેટી ૫૬૮૦)થી સારું એવું નીચે છે. પરિણામે ત્રણે રુપ એટલે કે ટૂંકા ગાળાની રૂપ, મધ્યમ ગાળાની રૂપ અને લાંબા ગાળાની રૂપ નિમ્નમૂલિ બનેલ છે. ખરેખર તો ટૂંકા ગાળાની, મધ્યમ ગાળાની અને લાંબા ગાળાની સરાસરી વર્તમાન બજાર ભાવ કરતાં ઉપર છે અને પરિણામે આગળ

ગત સપ્તાહે સેન્સેક્ષની શરૂઆત ૧૮૬૨૮ પોઈન્ટથી થઈ, ૧૮૭૨૪ પોઈન્ટની ઉચ્ચતમ સપાટી દર્શાવી, ૧૮૨૮૦ પોઈન્ટની નિમ્ન સપાટી પણ દર્શાવી અને ૧૮૫૩૧ પોઈન્ટ ઉપર સામાજિક બંધ આવ્યો. આ રીતે સેન્સેક્ષે સામાજિક ધોરણે માત્ર ૧૩ પોઈન્ટની સામાન્ય વૃદ્ધિ દર્શાવી.

આ જ રીતે નિકેટીએ પણ સપ્તાહની શરૂઆત ૫૫૭૫ પોઈન્ટથી કરી, ૫૬૦૫ પોઈન્ટની ઉચ્ચતમ સપાટી દર્શાવી, ૫૪૭૨ પોઈન્ટની નીમ્ન સપાટી દર્શાવી અને ૫૫૪૪ ઉપર બંધ આવ્યો. આ રીતે નિકેટીએ સામાજિક ધોરણે માત્ર ૭ પોઈન્ટના ઘટાડા સાથે બંધ આવ્યો. દૈનિક ચાર્ટ પર બંને ઈન્ડેક્સોએ

આઈ આઈ પી ડેટા ધાર્યા કરતાં સારા આવતાં તેમ જ પાંચ રાજ્યોની ચૂંટણીઓમાં યુપીએનો ભવ્ય વિજય થતાં શેરબજારમાં ૨૦૦૯ ના મે જેવી તેજી

નેસ્ટ સ્કીપ ઓફ ઈ વીક વિકાસ ગ્લોબલવન લી. બીએસઈ કોડ ૫૩૦૯૬૧

હાલનો ભાવ રૂ. ૮૩
ઉપર જણાવ્યા મુજબ ગત સપ્તાહમાં ગુરુવારના રોજ આવેલ ગત માસ ફેબ્રુઆરીના આઈ આઈ પી ડેટા ૩.૭ની સામે માર્ચ માસના ૭.૩ આવેલ, તે ધાર્યા કરતાં ખૂબ જ સારા આવ્યા, પરંતુ ગુરુવારના રોજ બજાર સારા આઈ આઈ પી ડેટાની અવગણના કરી ૩૦૦ પોઈન્ટ નીચે બંધ આવ્યું, પરંતુ તા. ૧૩ મે શુક્રવારના રોજ છેલ્લા ૨ માસમાં પાંચ રાજ્યોમાં એટલે કે કરાલા, તામીલનાડુ, પાંડીચેરી, આસામ અને વેસ્ટ બંગાલમાં યોજાએલ ચૂંટણીઓનાં પરિણામો જાહેર થયાં જેમાં માત્ર તમીલનાડુને બાદ કરતાં બાકીના ચારે રાજ્યમાં યુપીએ ની ભવ્ય જીત થઈ, તેના પગલે ફરીથી એક વાર

ઉમેદવાર છે, તદ્દઉપરાંત આ કંપનીએ તાજેતરમાં જ પેટ્રો ઉત્પાદનોમાં ઝંપલાવેલ છે. અને આવનાર દિવસોમાં આ કંપની હજુ પણ બે થી ત્રણ સાહસો ચાલુ કરે તેવું માહેતગાર વતુળોમાંથી જાણવા મળેલ છે તેથી આ કંપનીમાં લાંબા ગાળા માટે કરેલ રોકાણ લાભદાયી નિવેરે.

રાજુ એન્જીનીયરીંગ લી. બીએસઈ કોડ ૫૨૨૨૫૭
હાલનો ભાવ રૂ. ૧૬

સર્કિટ ૨ સર્કિટ (અપર)

અશ્વિન શાહ મો.
૯૯૨૫૦૦૨૬૧૯
(કે.પી. કમાલ) મુંબઈ
www.theeagleinvestor.co.in

સપાટીની આસપાસ ફરી રહેલ છે. કંપની પાસે કરોડો રૂપિયાના ઓર્ડર છે. કંપનીની કામગીરી જોતાં તે મીની એલ એન ટી જેવું વર્ચસ્વ ધરાવે છે, તો સારા રોકાણકાર માટે આ શેરમાં હાલના ભાવે રોકાણ કરવાની ઉત્તમ તક છે.

એટેક બીએસઈ કોડ ૫૩૨૪૭૫
હાલનો ભાવ રૂ. ૧૦૧
જાણીતા બીગબુલ ટ્રેડર્સ રાકેશ સુનસુનવાલા દ્વારા પ્રમોટ કરાયેલ આઈ ટી એ જયુકેશનના વ્યવસાય સાથે સંકળાયેલ આ કંપનીનો શેર ખૂબ જ સારા ફન્ડામેન્ટલ ધરાવતો હોવા ઉપરાંત છેલ્લા એક સપ્તાહથી આ શેરમાં વોલ્યુમ સાથે ટ્રેડ થઈ રહેલ છે. આવનાર દિવસોમાં ખૂબ જ સારી તેજી થાય તેવા સંજોગો જણાય છે. તો હાલના ભાવે આ કંપનીમાં લાંબા ગાળાના રોકાણકાર માટે રોકાણની ઉત્તમ

આવતા સપ્તાહમાં રોકડાના શેરોમાં આગ ભભૂકતી તેજી

શેર બજારમાં ભારતીય તેમ જ વિદેશી રોકાણકારોનો વિશ્વાસ વધ્યો અને શુક્રવારના રોજ દિવસના અંતે બજાર લગભગ ૨૦૦ પોઈન્ટ વધી ૧૮૫૩૮ પોઈન્ટે બંધ આવ્યું.

આવતા સપ્તાહમાં ઓછા જોખમે સારું વળતર આપી શકે તેવા પાંચ લગડી શેરોની અહીં ભલામણ કરું છું.

વિકાસ ગ્લોબલવન લી. બીએસઈ કોડ ૫૩૦૯૬૧
હાલનો ભાવ રૂ. ૮૩

નોન બેંકીંગ ફાઈનાન્સના વ્યવસાય સાથે સંકળાયેલ આ કંપની ટૂંક સમયમાં જાહેર થનાર આર બી આઈ ની પ્રાઈવેટ લાઈસન્સની પોલીસીનો મજબૂત

પુજ લોઈડ લી. બીએસઈ કોડ ૫૩૨૬૬૩
હાલનો ભાવ રૂ. ૬૩

ઈપીસી ઈન્ફ્રાસ્ટ્રક્ચરના વ્યવસાય સાથે સંકળાયેલ આ કંપનીનો શેર લગભગ તેની પર સપ્તાહની નીચી

તક છે.

ઓર્બિટ કોર્પોરેશન લી. બીએસઈ કોડ ૫૩૨૮૩૭
હાલનો ભાવ રૂ. ૫૦

રિઅલ એસ્ટેટ તેમ જ બાંધકામના વ્યવસાય સસાથે સંકળાયેલ મુંબઈ સ્થિત આવેલ આ કંપનીએ તાજેતરમાં જ ૧૧.૧ના પ્રમાણમાં બોનસ આપેલ છે. રૂ. ૧૦ની મૂળ કિંમત ધરાવતો આ કંપનીનો શેર હાલના ભાવે ખૂબ જ નીચા પીઈ રેશીયોથી ઉપલબ્ધ છે. કંપનીનું ફન્ડામેન્ટલ જોતાં કંપનીમાં હાલના ભાવે કરેલ રોકાણ એક થી બે વર્ષમાં જંગી વળતર આપી શકે તેમ છે. આ શેરમાં ડીલીવરીબેઈઝ રોકાણ કરવું ઉત્તમ રહેશે.

વિકાસ ગ્લોબલવનના શેર પોર્ટફોલિયોમાં વસાવો અને તમારા ફુટુંબને ઈંચી ઈડાન ભરાવો

આવનાર દિવસોમાં બજારમાં ચંચળતા અને ભ્રામકતા ચાલુ રહેશે તેથી સાવચેતી રાખો

તા. ૧૬ મે થી ૨૦ મે, ૨૦૧૧

પોઈન્ટ ઉપર હકારાત્મક બંધ આવ્યો. સાવચેતી રાખો, આગામી સમયમાં પણ આવી ભ્રામક વર્તણૂક ચાલુ રહેવાનું છે. આવી પરિસ્થિતિમાં, કોઈએ પણ એવા સેક્ટરના શેરમાં ટ્રેડ કરવો જોઈએ

સમાહ દરમ્યાન ગ્લોબી સ્થિતિ
સમાહ દરમ્યાન ચંદ્રમા તુલા, વૃશ્ચિક અને ધન રાશીમાં ભ્રમણ કરશે, સૂર્ય વૃષભમાં, મંગળ, શુક્ર, બુધ અને ગુરુ મેષ રાશીમાં, રાહુ અને પ્લુટો ધન રાશીમાં, કેતુ મિથુનમાં, શનિ કન્યામાં, અને નેપ્ચ્યુન કુંભ રાશીમાં ભ્રમણ કરશે.

એસ્ટ્રોલોજી અને સ્ટોક માર્કેટ

સતિષ ગુપ્તા મો.
૦૯૮૧૧૭૩૮૩૬૬
૦૯૮૧૦૧૯૪૩૮
http://www.astrostocktips.in
E-mail: astrostocktips@rediffmail.com

સાવચેતી રાખો
ગુરુનો ગ્રહ તા. ૮મી મે ૨૦૧૧ ની ગૂલ બદલીને મીનમાંથી મેષમાં જઈ રહેલ છે. તે આ ઘરમાં (આશરે) ૧૨ માસ માટે રહેશે. ગુરુ એ હહાપણનો ગ્રહ છે. તે શેરબજારમાં વ્યાપાર અને રોકાણ સાથે સીધો સંબંધ ધરાવે છે. એવું શક્ય બને કે ગુરુના આ સ્થાનાંતર પછી કે જે સેક્ટર વ્યક્તિગત રીતે અત્યાર સુધી નફાકારક રહેલ તે આ ફેરફાર પછી વ્યાપાર કે રોકાણ માટે સાનુકૂળ ન પણ રહે. એવું શક્ય પણ બને કે આ ફેરફાર પછી શેરબજારમાં વ્યાપાર સાનુકૂળ અથવા તો નફાકારક ન પણ રહે. જો કે આ વ્યક્તિગત જન્મ કુંડળીઓમાં બિરાજમાન ગ્રહોની સ્થિતિ પર આધારિત છે. તે ટ્રેડિંગની રીત અને પદ્ધતિમાં બદલાવ લાવી શકે. આવી પરિસ્થિતિમાં તમારા ફાઈનાન્સીઅલ એસ્ટ્રોલોજરનો કન્સલ્ટ કરવો હિતાવહ રહેશે.

કે જે સતત / નિયમિત રીતે ખૂબ મજબૂત જ્યોતિષીય સહયોગ મેળવતા હોય. દા. ત. ઓઈલ અને ગેસ સેક્ટરના શેર જેવા કે બી પી સી એલ, એચ પી સી એલ અને આઈ એ સી (જેની અમોએ ગત સપ્તાહે આગાહી કરેલ હતી)એ દરેક ટ્રેડિંગ સેશન દરમ્યાન સારો એવો દેખાવ કરેલ હતો.

ફાર્મા સેક્ટર
સારો જ્યોતિષીય સહયોગ મેળવી રહેલ છે. દેવીસ લેબ, સન સફાર્મા, ઓરબીટો, સિપલા, ઓથિડ અને લ્યુપીન વગેરે ઘટાડે ખરીદી.

યર્મ સેક્ટર
બાટા, રીલેક્ષો, કુ બોસ વગેરે પણ સારો જ્યોતિષીય સહયોગ મેળવી રહેલ છે.

અમોએ આગાહી કર્યા મુજબ ગત સપ્તાહે પણ બજારમાં ભ્રામક અસ્થિરતા ચાલુ જ રહી. એક પણ ટ્રેડિંગ સેશન એવું ન હતું કે જેમાં બજારે ૫૦-૧૦૦ પોઈન્ટની વધઘટ દર્શાવી ન હોય. ભ્રામકતા ભરી વર્તણૂકને કારણે બજારે અપેક્ષાથી ઉલટી ચાલ દર્શાવી. ગુરુવાર આશ્રયજનક રીતે તા. ૧૨.૫.૨૦૧૧ ના રોજ, માર્ચ માસના સારા ટ્રેડ આવ્યા જે ૩.૬ ટકા સામે ૭.૩ ટકા હતા. આ સામાચાર પછી બજારે નીચે આવવાની શરૂઆત કરી અને નિકેટીએ ૭૮ પોઈન્ટ નીચે નકારાત્મક બંધ આવ્યો. ફરી શુક્રવારે એટલે કે તા. ૧૩.૫.૨૦૧૧ ના રોજ ચૂંટણીનાં પરિણામોની જાહેરાત બાદ, જ્યારે ડી એમ કે - યુ પીએ એલાપન્સે તમિલનાડુમાં સીટો ગુમાવી, બજારે આનંદ મનાવ્યો અને નિકેટી ૧૧૦ પોઈન્ટ ઉપર ગયો અને આખરે ૫૮

જ્યોતિષીય સહયોગ મેળવી રહેલ છે. દરેક ઘટાડે ટાઈટન ખરીદો. આવા ચંચળતાભર્યા બજારમાં, ઘટાડાના દિવસે જ ખરીદી કરવી. ભારતની કુંડળીમાં રાહુના ગ્રહના પ્રતિકૂળ સ્થાનને કારણે ખલેલજનક સમાચારોનો પ્રવાહ ચાલુ જ રહે. નવી સંવત ૨૦૧૧ (હિન્દુ નવું વર્ષ) ૪ એપ્રિલ, ૨૦૧૧ થી શરુ થશે, જ્યારે પણ નવી સંવત ચાલુ થાય છે, અલોકીય સ્થાન, જોડાણ અને ટ્રિપ્લિને કારણે કેટલાંક નવાં સેક્ટર સારો દેખાવ કરવા લાગે છે અને ઘણાં સેક્ટર કે જે ગત સંવતમાં ગતિ દર્શાવતાં હતાં તેઓ ખરાબ દેખાવ કરવાનો ચાલુ રાખે છે.

ઘણી વખત એવું જોવા મળેલ છે કે રોકાણકાર / ટ્રેડર્સ (આ બાબત જાણતા નથી) આવા સેક્ટરોમાં રોકાણ કરે છે. (કે જેનો જોતિષીય સહયોગ પૂર્ણ થઈ ગયેલ છે.) પરિણામે નુકશાન કરી બેસે છે. અમારી એવી સલાહ છે કે તમારા જ્યોતિષીય નાણાકીય સલાહકારનો સંપર્ક કરો અને આવાં સેક્ટર વિષેની જાણકારી મેળવો.

જે શેર મજબૂત એસ્ટ્રોલોજીકલ સપોર્ટ મેળવતા તેમ જ દરેક ટ્રેડ કરવું જોઈએ. જે કારણે આવા શેરોમાં નુકશાનનો ભય ખૂબ જ ઓછો રહે.

જે સેક્ટર મજબૂત એસ્ટ્રો સપોર્ટ મેળવતા હોય તે સામાન્ય રીતે બજારની નિમ્નગતિમાં અસરકૃત થતાં નથી.

ATTENTION

The material contained in the Economic Revolution is based on Fundamental and Technical analysis & other scientific methods and also the knowledge and belief of author. Error can not be ruled out. The information given is of advisory nature only. The Editor, the Publisher and the Author does not take any consequences arising out of it. All rights reserved. Reproducing to whole or in part of any matter including features without permission is not permitted. Letgal jurisdiction is Ahmedabad only. The material given in the Economic Revolution is the views of author only, it not means that Editor is agree with it, so Editor, the Publisher and the printer is not responsible for the contains in writers article.

Narendra Joshi, Editor, The Economic Revolution.

આ સમાહે ગેલેક્ષી સર્ફેસ્ટન્ટ્સ લી. મૂડી બજારમાં, તા. ૫ જુલાઈથી ઓ એન જી સી પણ એફ પી ઓ સાથે મૂડી બજારમાં પ્રવેશ કરશે

ગત વર્ષે ૭૦ ટકા આઈપીઓએ રોકાણકારોને નવડાવ્યા નાના રોકાણકારો બજારથી દૂર થતા થાય છે

મિત્રો, આ સમાહે ગેલેક્ષી સર્ફેસ્ટન્ટ્સ લી. મૂડી બજારમાં પ્રવેશી રહેલ છે. ઓએનજીસી અને સેઈલ પણ મૂડીબજારને એફ પી ઓ દ્વારા ગરમ કરવા માટે ઘોડા ઉપર સવાર થઈ ગયા છે. ૨૦૧૨ ના નાણાકીય વર્ષમાં રૂ. ૪૦ હજાર કરોડના ડીઈવેસ્ટમેન્ટનો લક્ષ્યાંક સરકારશ્રીએ રાખેલ છે અને તેના ભાગ રૂપ આ એફ પી ઓ મૂડી બજારમાં આવી રહેલ છે. વધુ ઈસ્યુ લાવવા માટે બજારની સાનુકૂળતા જોવાઈ રહી છે.

સ્વાભાવિક છે કે આવી કંપનીઓ પ્રત્યે રોકાણકારોનો વિશ્વાસ સારો હોય અને તેમાં કરેલ રોકાણ લાંબા ગાળે પણ ફળદાયી થાય.

પરંતુ ચિંતાની બાબત એ છે કે બજારની સાનુકૂળતા હોય ત્યારે તેનો લાભ લેવા માટે આવતી નબળા ફંડામેન્ટલ વાળી કંપનીઓ, જેના છટકામાં ફસાયા પછી નાના રોકાણકારો બજારથી દૂર થતા જાય છે.

ગત વર્ષ દરમિયાન પણ મૂડી બજારમાં આવેલ ૭૦ ટકા જેટલી કંપનીઓના શેર તેની ઓફર પ્રાઈસથી હાલમાં ડીસ્કાઉન્ટમાં મળી રહેલ છે. અરે, તાજેતરમાં જ આઈપીઓ સાથે મૂડીબજારમાં આવેલ પેરેમાઉન્ટ પ્રિન્ટ પેકેજિંગનું લીસ્ટીંગ નિરસ રહ્યું. આ શેર આ કંપનીએ રૂ. ૩૫ ના ભાવે ઓફર કરેલ હતો, આમ છતાં આ શેર રૂ. ૩૭.૯૦ થી રૂ. ૨૪.૮૦ વચ્ચે અથડાયા પછી લીસ્ટીંગના દિવસે જ ૨૭ ટકા નીચે એટલે કે રૂ. ૨૪.૪૫ ના ભાવે બંધ આવેલ હતો. આ કારણે હવે નાના રોકાણકારો નવા ઈસ્યુથી દૂર જઈ રહેલ છે. સેબીએ થોડા સમય પહેલાં મર્કેટાઈલ બેંકોને આવા આઈપીઓ લઈને આવતી કંપનીઓને ચકાસવા અને તે પ્રત્યે કડક વલણ અપનાવવા માટે તાર્કિક કરી હતી, પરંતુ હજુ પણ આવા ડીસ્કાઉન્ટમાં લીસ્ટ થતા આઈપીઓની પરંપરા પર કોઈ રોક આવી નથી.

અને આ જ કારણે છેલ્લા એકાદ બે માસ દરમિયાન મૂડી બજારમાં આઈપીઓમાં રોકાણકારો તરફથી ખૂબ જ નબળો પ્રતિસાદ મળી રહેલ છે. બે ત્રણ આઈપીઓને બાદ કરતાં બીજા આઈપીઓમાં રોકાણકારોની ઉદાસીનતા આંખે ઉડીને વળગે તેવી હતી. અરે ફ્યુચર્સ ગુપ્તી

નવા ઈસ્યુ નરેન્દ્ર જોષી

ફ્યુચર્સ વેન્યર્સ ઈન્ડયાનો આઈપીઓ ભાવેભાવ આવેલ હોવા છતાં તેમાં પણ રોકાણકારો ઉદાસીન રહેલ અને આ આઈપીઓ રિટેલ પોશનમાં માત્ર અને માત્ર ૦.૬૧ ટકા ભરાયેલ હતો.

આ સામે તાજેતરમાં ભૂતકાળ હસ્તકની તેમ જ ખાનગી કંપનીઓ જેવી કે સટેટ બેંક, આઈ ડી એફ સી, લાસન અને તાતા કેપીટલ દ્વારા રજૂ કરાયેલ બોન્ડ ઈસ્યુને રોકાણકારોએ સારો પ્રતિસાદ આપેલ હતો અને બોન્ડનું ભરણું છલકાઈ જવા પામેલ હતું. આ બોન્ડ પર રોકાણકારોને વાર્ષિક ૧૦ થી ૧૧ ટકા વળતર મળેલ હતું જ્યારે આઈપીઓમાં લગભગ વળતર શૂન્ય રહેલ હતું એટલું જ નહીં, મોટા ભાગના આઈપીઓમાં રોકાણકારોએ પોતાની પરસેવાની મૂડી ખોવી પડે તેવી દશા થઈ હતી.

જો કે આ બાબત તરફ સેબીનું ધ્યાન ખેંચાયેલ છે, અપેક્ષા છે કે રોકાણકારોનો પુનઃવિશ્વાસ સંપાદન કરવા માટે સેબી તરફથી ચોક્કસ નક્કર પગલાં ભરવામાં આવશે.

આપની જાણ માટે અત્રે મે માસમાં લીસ્ટ થયેલ આઈપીઓની હાલની પરિસ્થિતિ દર્શાવેલ છે. છે ને સબ તારે જમીન પર ????

મે માસમાં લીસ્ટ થયેલ આઈપીઓ (સબ તારે જમીન પર)

કંપનીનું નામ	છેલ્લી વેચાણ કીંમત	ઈસ્યુ પ્રાઈઝ	લીસ્ટીંગ તા.	% તફાવત
ઈનોવેટિવ ઈન્ડ.લી.	૧૦૧.૫૫	૧૧૭.૦૦	૧૩-મે-૧૧	-૧૩.૨૧
સર્વલક્ષ્મી પેપર લી.	૧૯.૦૦	૨૯.૦૦	૧૨-મે-૧૧	-૩૪.૪૮
ફ્યુચર્સ વેન્યર્સ ઈન્ડિયા લી.	૮.૩૦	૧૦.૦૦	૧૦-મે-૧૧	-૧૭.૦૦
પેરામાઉન્ટ પ્રીન્ટપેકેજિંગ લી.	૩૨.૮૦	૩૫.૦૦	૦૯-મે-૧૧	-૬.૨૯
મુથુટ ફાઈનાન્સ લી.	૧૬૬.૮૦	૧૭૫.૦૦	૦૬-મે-૧૧	-૨.૯૭

આઈ પી ઓ ની સાચી અને સચોટ માહિતી માટે વાંચતા રહો 'ધી ઈકોનોમિક રેવલ્યુશન'

કંપનીનો પરિચય

૧૯૯૦માં સ્થાપાયેલી ગેલેક્ષી સર્ફેસ્ટન્ટ્સ લી. ભારતના પર્સનલ અને હોમકેર ઈન્ડસ્ટ્રીઝ માટે સર્ફેસ્ટન્ટ્સ અને એશિયાલીટી કેમિકલ્સના ઉત્પાદન સાથે સંકળાયેલી છે. આ કંપની કોસ્મેટીક ઈન્ગ્રેડિઅન્ટની એક શ્રેણીના ઉત્પાદિત કરે છે જેમાં એક્ટીવ ઈન્ગ્રેડિઅન્ટ્સ, યુવી પ્રોટેક્શન અને ફંક્શનલ પ્રોડક્ટનો સમાવેશ થાય છે. આ કંપનીનાં ઉત્પાદનો ઘણી મોટી એફ એમ સી જી કંપનીઓ સ્કીન કેર, હેર કેર, બોડી વોશ, સન કેર,

સારા ફંડામેન્ટલ ધરાવતી આ કંપનીમાં ચોક્કસ રોકાણ કરી શકાય

ગેલેક્ષી સર્ફેસ્ટન્ટ્સ લી.

એસ પી વુલ્ફીયન આ ઈસ્યુમાં અરજી કરવાથી રોકાણકારોને કોઈ ફાયદો નથી તેમ જણાવે છે પરંતુ કે આર ચોકરી, આઈસીઆઈસીઆઈ ડાયરેક્ટ.કોમ, મહેતા ઈક્વીટીઝ વગેરે બ્રોકરેજ હાઉસી પણ આ ઈસ્યુમાં રોકાણ કરવાનું કહી રહેલ છે. હાલની શેર વેલ્યુ મુજબ આ ઈસ્યુમાં રોકાણના આશયથી અરજી કરવી વધુ હિતાવહ જણાય છે.

હાઉસ હોલ કલીનર્સ અને ફેબ્રીકસ કેર

કંપાઉન્ડ છે કે જે પ્રવાહીના સપાટીના ખેંચાણ (સર્ફેસ્ટન્શન)ને ઓછું કરે છે, બે પ્રવાહી વચ્ચેનું ઈન્ટર ફેસિયલ ટેન્શન ઓછું કરે છે તેમ જ તે ડીટર્જન્ટ, વેટીંગ એજન્ટ્સ, એમુલ્સીફાયર અને ફોર્મીંગ (ફીણ) એજન્ટ તરીકે કાર્ય કરે છે.

આ કંપનીના પોર્ટફોલિયોમાં ૬૬ જેટલાં ઉત્પાદનો છે અને આ ઉત્પાદનો આ કંપની ૭૦ જેટલા દેશોમાં વેચાણ

યુનીલીવર વગેરેનો સમાવેશ થાય છે, જ્યારે સ્વદેશી ગ્રાહકોમાં આયુર,

રેટીંગ

ક્રીટી રેટીંગ કંપની કીસીલ દ્વારા આ કંપનીને ગ્રેડ ૪ ફાળવવામાં આવેલ છે, એટલે કે કીસીલના મંતવ્ય અનુસાર આ કંપની બીજા આજ પ્રકારની લીસ્ટેડ કંપનીઓની સરખામણીમાં સરસરી ફંડામેન્ટલ કરતાં સારા ફંડામેન્ટલ ધરાવે છે. કીસીલ કંપની પ થી ૧ ગ્રેડ આપે છે જેમાં ૫ સર્વશ્રેષ્ઠ ફંડામેન્ટલ અને ગ્રેડ ૧ તદ્દન નબળા ફંડામેન્ટલ માટે આપવામાં આવે છે.

કેવીનકેર, ડાબર, ઈમામી, આઈટીસી, મેરીકો, પ્રોક્ટર એન્ડ ગેમ્બલ અને બીજા ઘણી કંપનીઓનો સમાવેશ થાય છે.

જોખમી પાસુ

- જીઓપોલીટીકલ અને કરન્સીનું જોખમ
- તેઓ ઈજ્જત ખાતે ઉત્પાદન સુવિધા સ્થાપી રહેલ છે. સ્થાનિક અનુભવ ઓછો છે.
- એથીલેન ઓક્ષાઈડ રો મેટરિઅલ્સ માટે તેઓ એક જ ગ્રાહક પર આધાર રાખી રહેલ છે.
- ના.વ. ૨૦૦૮ આ કંપનીના ટોચના ૧૦ ગ્રાહકો ૭૦ ટકા આવક કરાવેલ જ્યારે ૨૦૧૦માં ૮૭ ટકા આવક કરાવેલ.
- ૨૦૦૮, ૨૦૦૯ અને ૨૦૧૦ દરમિયાન આ કંપનીની સબસીડીઅરી કંપનીઓને નુકશાન નોંધાયેલ છે. તેમ જ આ સમય દરમિયાન નેગેટિવ નેટવર્થ

શેરની ફાળવણી

કચુબીઆઈ	નોન ઈન્સ્ટી	છૂટક	કર્મચારીઓ
૨,૯૬૫,૦૦૦	૮૮૯,૫૦૦	૨,૦૭૫,૫૦૦	૦

રહેલ છે.

સપ્લાયર અને પસંદગીની કંપની છે. આ કંપનીનાં પરદેશનાં ગ્રાહકોમાં બેઈસીફ, કોલગેટ પામોલીવ, એકોલેબ, હેન્કલ, ડાવર્સી, રેકીટ બેન્કીસર અને

નાણાકીય અને ભલામણ

આ કંપનીની નાણાકીય સ્થિતિ પર વિચાર કરીએ તો આ કંપનીની આવકો લગભગ સમાન દરે વધેલ છે તેમ જ ચોખ્ખા નફામાં તેમ જ શેર દીઠ આવકમાં પણ વૃદ્ધિ નોંધાયેલ અનુસંધાન પા.નં. ૪ ઉપર

ગેલેક્ષી સર્ફેસ્ટન્ટ્સ લી.

ઈસ્યુ ખુલવાની તા. ૧૩ મે ૨૦૧૧ થી ૧૯ મે, ૨૦૧૧

ઈસ્યુનો પ્રકાર	૧૦૦ ટકા બુક બિલ્ટ ઈસ્યુ
કુલ ઈસ્યુની સાઈઝ	૫,૯૩૦,૦૦૦
ઈસ્યુ દ્વારા મળનાર રકમ	રૂ. ૧૯૮.૭૩ થી રૂ. ૨૦૧.૬૨ કરોડ
શેરની મૂળ કિંમત	રૂ. ૧૦
પ્રાસ્તાવિક કિંમત	રૂ. ૩૨૫ થી રૂ. ૩૪૦
ઓછામાં ઓછી અરજી	૨૦ (રૂ. ૬૮૦૦)
વધારેમાં વધારે અરજી	૫૮૦ (રૂ. ૧૮૭૨૦૦)
પ્રમોટર્સ	શ્રી ઉજ્જાથન શેખર શ્રી ગોપાલકીશ્ન રામકીશ્ન શ્રી મશીકાન્ત રાયપ્પા શાનભાગ શ્રી સુધીન દત્તરામ પાટીલ

કંપનીની રજીસ્ટર્ડ ઓફિસ
સી ૪૯/૨, ટીટીસી ઈન્ડસ્ટ્રીઅલ એરીયા, નવી મુંબઈ ૪૦૦ ૭૦૩
ફોન : ૯૧-૨૨-૬૫૧૩૪૪૪/૨૭૬૧૬૬૬
ફેક્સ : ૯૧-૨૨-૨૭૬૧૫૮૮૩/૨૭૬૧૫૮૮૬

Email: galaxy@galaxysurfactants.com
www.galaxysurfactants.com

ઈસ્યુના રજીસ્ટ્રાર
લીન્ક્ ઈનટાઈમ ઈન્ડિયા પ્રા.લી.
કોમ્પ્યુટર સર્વિસ (પ્રા.) લી.
સી-૧૩, પન્નાલાલ સિલ્ક મિલ્સ કંપાઉન્ડ,
એલબીએસ માર્ગ, ભન્ડુપ વેસ્ટ,
મુંબઈ ૪૦૦૦૭૮
ફોન નં. +૯૧-૨૨-૨૫૯૬૩૮૩૮
ફેક્સ નં +૯૧-૨૨-૨૫૯૬૬૯૬૯

Email: gsl.ipo@linkintime.co.in

Website: http://www.linkintime.co.in

Cheque Drawn In Favour Of
"Escrow Account - GSL Public Issue - R"
For Retail Bidders

બુકરનીંગ લીડ મેનેજર
સેન્ટ્રલ કેપિટલ લી.
મોતીલાલ ઓસવાલ ઈન્વેસ્ટમેન્ટ્સ
એડવાઈઝર્સ પ્રા. લી.
બીએસઈ, એન એસ ઈ

નાણાકીય વિગત	(રૂ. કરોડમાં)	ઉત્પાદનો માટે ઉપયોગમાં લે છે.
કુલ આવક	૩૮૯	૫૬૯
ચોખ્ખો નફો	૨૬.૧૭	૨૭
ઈપીએસ	૧૫.૩૦	૧૫.૬૩
		૨૨.૧૨

સર્ફેસ્ટન્ટ્સ એક એવું

આ કંપનીના પ્રમોટરોને નીચે મુજબના ભાવે શેર ફાળવેલ છે.

- શ્રી ઉજ્જાથન શેખર રૂ. ૨.૮૩
- શ્રી ગોપાલકીશ્ન રામકીશ્ન રૂ. ૩.૦૬
- શ્રી મશીકાન્ત રાયપ્પા શાનભાગ રૂ. ૨.૭૫
- શ્રી સુધીર દત્તરામ પાટીલ રૂ. ૨.૭૯

પ્રાઈમરી માર્કેટના તાણા-વાણા

સંઘવી ફોર્જિંગના આઈપીઓને મળેલ નબળો પ્રતિભાવ સંઘવી ફોર્જિંગ અને એન્જીનીયરીંગનો આઈપીઓ તા. ૪ મે, ૨૦૧૧ થી ૯ મે, ૨૦૧૧ સુધી ભરણા માટે ખુલ્લો મુકવામાં આવેલ. આ આઈપીઓને રોકાણકારો તરફથી ખૂબ જ નબળો પ્રતિભાવ સાંપડેલ છે, અને આ આઈપીઓ છેલ્લે બંધ થવાના દિવસે માત્ર ૧.૩ ગણો જ ભરાયેલ છે. આ કંપનીએ તેણે પ્રસ્તુત કરેલ ૪૬,૧૨,૫૨૫ શેર સામે ૫૯,૮૬,૮૦૦ શેર માટેની અરજીઓ મેળવેલ છે અને નાના રોકાણકારોના સહયોગથી જ આ ઈસ્યુ ભરાયેલ છે. નાના રોકાણકારોએ આ ઈસ્યુ ૨.૮૩ ગણો ભરેલ છે જ્યારે બિનસંસ્થાકીય રોકાણકારોએ હિસ્સો ૧.૮૨ ગણો ભરાયેલ છે. ક્યુ આઈ બી તરફથી એક પણ શેર માટે અરજી આવેલ નથી.

લીસ્ટીંગ વખતે આ શેર ઉછાળા મારશે, શેર હોય તો નફો બુક કરવો હિતાવહ જણાય છે.

આર આઈ એન એલ, એન બી સી ના.વ. ૨૦૧૨માં જ મૂડીબજારમાં પ્રવેશ કરશે

એક અહેવાલ મુજબ યુનિયન કેબિનેટ સરકારશ્રીની માલિકીની કંપનીઓ જેવી કે રાષ્ટ્રીય ઈસ્પાત નિગમ (આર આઈ એન એલ) અને નેશનલ બિલ્ડીંગ કન્સ્ટ્રક્શન (એન બી સી)ના ઈસ્યુ નાણાકીય વર્ષ ૨૦૧૨ દરમિયાન આવશે. શ્રી સુમિત્ર બોઝ, સેક્રેટરી ઓફ ડીપાર્ટમેન્ટ ઓફ ડીસઈન્વેસ્ટમેન્ટ દ્વારા મની કન્ટ્રોલને આ જાણકારી આપવામાં આવેલ હતી.

એવી પણ સ્પષ્ટતા કરવામાં આવેલ છે કે ચાલુ નાણાકીય વર્ષમાં ઓ એન જી સી, સેઈલ અને હિન્દુસ્તાન કોપરનો એફ પી ઓ આવશે. ઓ એન જી સીના એફ પી ઓ માટે તારીખો જાહેર થયેલ છે જ. સેઈલનો એફ પી ઓ જુન માસના બીજા સપ્તાહમાં એટલે કે ઓ એન જી સી ના એફ પી ઓ પછી લોન્ચ કરવામાં આવશે જ્યારે હિન્દુસ્તાન કોપરનો એફ પી ઓ પાછળથી પ્રસ્તુત કરવામાં આવશે. ચાલુ નાણાકીય વર્ષનો ડીસઈન્વેસ્ટમેન્ટનો લક્ષ્યાંક ૪૦,૦૦૦ કરોડ રાખવામાં આવેલ છે. આ માટે સાનુકૂળ બજારને અનુસરવામાં આવશે.

કીસીલ દ્વારા ટ્રી હાઉસ એજ્યુકેશનના આઈપીઓના ફંડામેન્ટલને સરેરાશ ઠરાવવામાં આવ્યા

કીસીલ દ્વારા તા. ૧૦ મેના રોજ પ્રસિધ્ધ થયેલ એક અહેવાલ મુજબ ટ્રી હાઉસ એજ્યુકેશનના આઈપીઓને પાંચમાંથી ગ્રેડ ૩ આપવામાં આવેલ છે એટલે કે કીસીલ દ્વારા આ કંપનીના ફંડામેન્ટલ સરેરાશ ઠરાવવામાં આવેલ છે. ટ્રી હાઉસ એ ભારતની સ્વયંસંચાલિત પ્રીસ્કૂલ એજ્યુકેશન પુરું પાડતી કંપની છે. આ કંપની હાલમાં ૨૩ શહેરોમાં મળીને ૧૭૭ પ્રીસ્કૂલ ચલાવે છે જેમાંથી ૧૦૮ સ્વયંસંચાલિત છે. આ ઉપરાંત આ કંપની પ્રીસ્કૂલ ટીચર ટ્રેનીંગ, ૩ કેર જેવી એન્સીલીઅરી સેવાઓ સાથે પણ જોડાયેલ છે.

ઈકરા દ્વારા રશીલ ડેકોરના આઈપીઓને ગ્રેડ-૨ અપાયો

ઈકરા દ્વારા રશીલ ડેકોરના આઈપીઓને સરેરાશ કરતાં નબળા ફંડામેન્ટલ વાળો ઠરાવવામાં આવેલ છે અને તેને પાંચમાંથી ૨ ગ્રેડ આપવામાં આવેલ છે. આર ડી એલ અમદાવાદ સ્થિત રશીલ યુપનો એક હિસ્સો છે જે લેમીનેટેડ શીટ્સના ઉત્પાદન અને વેચાણ સાથે સંકળાયેલ છે. આ કંપનીની લેમીનેટેડ શીટ્સની સ્થાપિત ઉત્પાદન ક્ષમતા વાર્ષિક ૮.૪ લાખ શીટ હતી જે વધારીને ૩૦ લાખ શીટ કરવામાં આવેલ છે. ૨૦૦૮ની સાલમાં આ કંપનીએ પ્લેઈન પાર્ટીકલ બોર્ડના ઉત્પાદનમાં ઝંપલાવેલ, હાલમાં આ કંપની ચીકમન્ગલુર, કર્ણાટક ખાતે એમ ડી એફ યુનિટ સ્થાપી રહેલ છે.

ઈકરા દ્વારા વી એમ એસ ઈન્ડ.ના આપીઓને નબળા ફંડામેન્ટલ વાળો ઠરાવાયો

ઈકરા દ્વારા દરખાસ્તિત આઈ પી ઓ વી એમ એસ ઈન્ડ.ને નબળા અનુસંધાન પા.નં. ૪ ઉપર


ચૂંટણીના રીઝલ્ટો, આઈઆઈપી તેમજ એક્સપોર્ટ ડેટા તેમજ ઘટેલા ફૂગાવાએ બજારમાં તેજીની હવા ફૂંકી છે

ટેકનીકલ ચાર્ટ તેજી દર્શાવી રહેલ છે, પરંતુ પ રાજ્યોમાં ચૂંટણીઓ પૂર્ણ થવાથી જો સરકાર પેટ્રોલીયમ પ્રોડક્ટના ભાવમાં વધારો કરે તો બજારને નકારાત્મક અસર થઈ શકે

બીએસઈ સેન્સેક્સ
બંધ : ૫૫૪૪.૭૫
વાચક મિત્રો,
આજે દેશના પાંચમાંથી ત્રણ રાજ્યમાં વર્તમાન યુ.પી.એ પ્રેરિત

આજથી શરૂ થયેલ તેજીનો તબક્કો ફરી બજારને ૨૦૦ ડીએમએ ઉપર લાવી દેશે

અલાયન્સનો વિજય થયા તો તામિલનાડુમાં ડી.એમ.કે.ના ભ્રષ્ટાચારી પ્રધાનોને પ્રજાએ જાકારો આપ્યો છે. પણ પરિસ્થિતિમાં ખાસ કાંઈ ફેર નહી પડે. ચોરના ભાઈ ઘંટી ચોર જેવો ખેલ તામિલનાડુમાં છે. આજે પ્રજાના ફેસલાને પ્રજાએ અને શેરબજારે વધાવેલ છે. હવે મે આખર સુધીમાં મોટા ભાગની કંપનીના ૩૧ માર્ચ ૨૦૧૧ના



પૂરા થયેલ વર્ષના ઓડિટેડ રીઝલ્ટો આવી જશે અને ઈન્સાઈડર એક્ટીવિટીને લઈને બજારમાં એક્ટીવિટી જોવા મળશે. મોટાભાગે ચાર્ટનો સ્ટ્રીક કરતાં હાલમાં ડેઈલી-વીકલી ચાર્ટ જે નરમાઈ સૂચવે છે તે પણ માસિક ચાર્ટની સાથે આવનારી મહા રેલીમાં જોડાઈ જશે. ટૂંકમાં હવે બજાર માટે કોર્પોરેટ રીઝલ્ટો અને આવનારા ચોમાસાની પ્રગતિ ઉપર બજારની ગતિ જોવા મળશે. પણ આજે આવેલ પાંચ સ્ટેટના ઈલેક્શનોના રીઝલ્ટ થકી બજારમાં એક સારી એવી રેલી આવતી દેખાઈ રહી છે. મે માસનો કલોઝ

૧૯૨૨૫ ઉપર આવતો અમોને દેખાય છે. આજે આવેલ આઈઆઈપી અને એક્સપોર્ટ ડેટાએ સાબિત કરી દીધું છે કે આપણી ઈકોનોમી ખૂબ જ સારી રીતે પ્રગતિ કરી રહી છે, તો એપ્રિલ માસના કલોઝ વખતે અમોએ અત્રે લખેલ કે બજાર ફરીને ૨૦૦ ડીએમએ કોસ કરવાની તૈયારી કરી રહ્યું છે. અત્રે આપેલ ચાર્ટમાં બજાર છેલ્લા

માર્વેલસ રિસર્ચ
લલીતભાઈ શાહ
મો. ૯૮૨૫૦૫૩૯૬


૬-૭ દિવસથી નીચે તરફના સપોર્ટ લેવલોથી સપોર્ટ લઈ રહ્યું છે. ૧૮૩૬૩ના ટેકાને ધ્યાનમાં રાખી ૧૮૩૭૦ આજુબાજુ સ્ટોક સ્પેશીલીક લેણ કરાય. જેનો સ્ટોપલોસ ૧૮૨૭૦નો રખાય. ઉપરમાં ૧૮૬૦૦ આજુબાજુ બજારને રેઝીસ્ટન્સ છે. ૧૮૭૫૦ ઉપરનો કલોઝ ૨૧૨૦૭ ફરી દેખાડી શકે છે. છેલ્લા બે સપ્તાહથી અમો આપને અત્રે હેડીંગમાં જણાવતા આવ્યા છીએ કે બજાર મેક ઓર બ્રેક મોડમાં આવી ચૂક્યું છે. ડેઈલી ચાર્ટ ઉપર સપોર્ટ લેવલોએ સપોર્ટ લઈ રહ્યું છે. તો ૧૮૭૩૦નો અવરોધ દેખાય છે. હવે ૧૮૨૭૦નો બંધ બજારને નવા લો તરફ લઈ જાય તો ૧૮૭૫૦ ઉપરનો કલોઝ બજારને ઉપર તરફ લઈ જાય.

સોમવારે ૧૮૩૬૦નો સ્ટોપલોસ રાખી ૧૮૩૭૦ આજુબાજુ લેણ કરાય. સેન્સેક્સના સપોર્ટ અને અવરોધ.
સપોર્ટ :
(૧) ૧૮૫૧૯ (૨) ૧૭૮૮૩ (૩) ૧૭૬૮૬ (૪) ૧૭૩૧૭ (૫) ૧૫૮૭૬.
અવરોધ :
(૧) ૧૮૬૨૮ (૨) ૧૮૭૨૫ (૩) ૧૮૭૭૫ (૪) ૧૮૮૮૫ (૫) ૧૮૮૦૨ (૬) ૧૮૦૧૨.
૧૮૦૧૨ ઉપર તેજી ધ્યાન રાખવું.
નિફ્ટી
બંધ : ૫૫૪૪.૭૫

આવતા સપ્તાહમાં નિફ્ટી ફરી એકવાર ૨૦૦ ડીએમએ કોસ કરવા પ્રયત્ન કરશે. નિફ્ટીના સપોર્ટ અને અવરોધ જોઈશું.
સપોર્ટ :

રોકડાના સીલેક્ટીવ શેરોમાં મોટી તેજીના એલાણ મળી રહ્યા છે, જેમાં ૩ થી ૬ માસના ગાળામાં અમુક શેરોમાં ૧૦૦ થી ૫૦૦ ટકાનું રીટર્ન મળી શકે છે

(૧) ૫૪૮૩ (૨) ૫૪૭૨ (૩) ૫૪૪૪ (૪) ૫૩૮૨.
અવરોધ :
(૧) ૫૫૬૩ (૨) ૫૬૧૪ (૩) ૫૬૮૨ (૪) ૫૬૮૪ (૫) ૫૭૫૫.
આવતું સપ્તાહ એક્સ્ટ્રા ઓડીનરી એક્ટીવિટીનું દેખાય છે. બાકી હવે બજારમાં આવનારા કોર્પોરેટ રીઝલ્ટની



અને બાદમાં ચોમાસાની પ્રગતિ ઉપર બધો આધાર છે. મે માસના છેલ્લા સપ્તાહથી રોકડાના સીલેક્ટીવ શેરોમાં તેજીના તોફાનો થતા જોવા મળશે. આજે યુનાઈટેડ પ્રોગ્રેસીવ એલાયન્સનો પાંચમાંથી ત્રણ સ્ટેટમાં વિજય. સારા આઈઆઈપી તેમજ એક્સપોર્ટ ડેટા તેમજ ફૂડ ઈન્ફ્લેશન છેલ્લા ૧૮ મહિનાના તળિયે જઈ બેઠું છે. જેને લઈને સોમવારે બજારમાં દરેક ઘટાડે જરૂરી સ્ટોપલોસ સાથે તેજીનો વેપાર જ કરાય એવું અમારું માનવું છે.

આઈઆઈપી, નિકાસના આંકડા દર્શાવે છે કે અર્થતંત્ર સારી પરિસ્થિતિમાં છે

આ બાબતો બતાવે છે કે હવે ભારતની ગાડી પાટા ઉપર જ ચાલે છે. આ હકીકત છે જે દર્શાવી રહેલ છે છેલ્લા આર્થિક આંકડાઓ. અગાઉના ચાર માસ સુધી ૫ ટકા નીચે જ રહેલો આર્થિક વિકાસ માર્ચ માસમાં ૭.૩ ટકા નોંધાયો, ૩૦ મી એપ્રિલના રોજ પૂરા થતા સપ્તાહના ફૂગાવાના આંકડાઓએ ૧૮ માસની નીચી સપાટી એટલે કે ઘટીને ૭.૭ ટકા આવ્યા. એપ્રિલ માસમાં નિકાસ ૩૪ ટકા વૃદ્ધિ સાથે ૨૩.૯ બિલિયન ડોલર થઈ, જ્યારે આયાતો માત્ર ૧૪.૧ ટકો વધીને ૩૨.૮ બિલિયન ડોલર થઈ. તેજી લગાવવા વાળા પણ ખુશ છે કારણ કે એપ્રિલ માસનું કુલ ટેલ કલેક્શન પણ ૧૫ ટકા વધ્યું, પરંતુ ઉદ્યોગો અને અર્થશાસ્ત્રીઓ આ ઉજવણી કરવાના મુદ્દામાં નથી. એક માસનો ઉચો ઓદ્યોગિક વિકાસ લાંબા ગાળાના નબળા ઉત્પાદનના સુધારાને પ્રતિબિંબિત કરતો નથી. તેઓએ જણાવેલ છે કે 'આ ખરાબ અને સારા સમાચારોના સામાહિક અને માસિક વતુળ માટે કોઈ વધુ પ્રતિભાવ આપવા ન જોઈએ. સારા સમાચાર એ છે કે આપણને, ભાવની દ્રષ્ટિએ અને ઓદ્યોગિક ઉત્પાદન મોરચે આવું સમાહ સાંપડ્યું, જેનું વધુ પડતું અર્થઘટન ન કરવું જોઈએ. તેજી રીતે જ્યારે અર્થતંત્ર કોઈ સમાહ કે માસ દરમ્યાન ખરાબ દેખાવ કરે ત્યારે પણ આપણે વધુપડતા નિરાશાવાદી થવું જોઈએ નહીં. આ બાબત નાણા મંત્રીશ્રી પ્રણવ મુખરજીએ જણાવેલ છે. અર્થશાસ્ત્રીઓ ચેતવણી આપી રહેલ છે કે ખાદ્ય વિજ્ઞોનો ફૂગાવો હજુ પણ ઉચી સપાટીએ છે અને ખાદ્ય વિજ્ઞો સિવાયની ચીજો અને વૈશ્વિક કોમોડીટીના ભાવ ઉત્પાદિત ઉત્પાદનો પર દબાણ પણ વધારી રહેલ છે.

ખાદ્ય ચીજો સિવાયની ચીજોના પ્રારંભિક ભાવ મેન્યુફેક્ચરીંગ સેક્ટરમાં પડતરના ભાવ ઉંચા લાવીને ફૂગાવાની સ્થિતિને ઉપર તરફ ધકેલી રહેલ છે તેમ પણ નાણાપ્રધાનશ્રીએ જણાવેલ છે. અર્થશાસ્ત્રીઓ જણાવે છે કે ખરેખર તો સેન્ટ્રલ બેંકને પણ આ રૂબરૂ ઘટાડો થવાની અપેક્ષા ન હતી. વર્ષો વર્ષ નિકાસનો વિકાસ થતો જાય છે પરંતુ ક્રમિક રીતે માર્ચમાં ૪૪ ટકા ઘટાડો થયો. 'માર્ચ હંમેશા માટે પીક માસ રહેલ છે.' મને ચિંતા નથી તેમ કોમર્સ સેક્ટરની જણાવેલ છે. ભારતના માલની નિકાસ અગાઉના નાણાકીય વર્ષમાં ૨૪૬ બિલિયન ડોલર હતી, એટલે કે ૩૭.૫૫ ટકા જેટલી પ્રભાવશાળી રીતે વધી છે. ઈન્ફ્લેશન ઈન્ડેક્સ પ્રોડક્ટન (આઈઆઈપી) આંકડા મુજબ માર્ચ માસમાં ઓદ્યોગિક વિકાસ અગાઉના વર્ષના ૧૫.૫ ટકા સાથે સરખાવતાં ધીમો હતો. જો કે, નવેમ્બર ૨૦૧૦ પછીના મહિનામાં આ આંકડાનો દેખાવ સારો એવો મજબૂત છે અને છેલ્લો દેખાવ સારો એવો મજબૂત છે.

આઈઆઈપી માં ઉત્પાદનનો વિકાસનો દર ૮૦ ટકા દબાણ ધરાવે છે જે અગાઉના વર્ષના ૧૬.૪ ટકા સામે ઘટીને અડધા જેટલું એટલે કે ૭.૯ ટકા આવેલ છે પરંતુ તે છેલ્લા ફેબ્રુઆરી માસના ૩.૬૨ ટકા કરતાં ઉંચું છે. કમિટલ ગુડ્સ પણ ૧૨.૯ ટકા ઉપર ગયેલ છે. તે અગાઉના ૩ માસમાં ઘટેલ. તે એક વર્ષ પહેલાં ૩૬ ટકા ઉપર હતો. બીજું, એક ઓફીશીયલ સ્ટેટમેન્ટ મુજબ પેસેન્જર કારમાં વૃદ્ધિ થયેલ છે. ઓદ્યોગિક આંકડા દર્શાવે છે કે માર્ચ માસમાં પેસેન્જર કારનું ઉત્પાદન ૨.૫૬ ટકાથી વધીને ૩૩.૫૭ ટકા થયેલ છે. જો કે કન્સ્યુમર ડ્યુરેબલનો વિકાસ એક માસ પહેલાંના ૨૩ ટકા થી ઘટીને નીચે એટલે કે ૧૨.૩ ટકા આવેલ છે. 'યશ બેંકના ચિકિ અર્થશાસ્ત્રી જણાવે છે કે અમારા અગાઉના મૂળ આંકડા ઉત્પાદન અને કન્સ્યુમર ડ્યુરેબલ પર નકારાત્મક અસરો દર્શાવી રહેલ છે. ૨૦૧૦-૧૧ ના વર્ષ માટે, ઓદ્યોગિક વિકાસ દર એક વર્ષ અગાઉના ૧૦.૫ ની સામે ૭.૮ આવી ને ઉભો છે, જે ગ્રોસ ડોમેસ્ટિક પ્રોડક્ટ (જીડીપી)ના અંદાજ ૮.૧૫ ટકા કરતાં થોડો નીચે છે. ખરેખર તો, અર્થશાસ્ત્રીઓ જણાવી રહેલ છે કે ૨૦૧૦-૧૧ નો જીડીપી વિકાસ સેન્ટ્રલ સ્ટેટિસ્ટિકલ ઓર્ગેનાઈઝેશનના અંદાજ મુજબ ૮.૬ ટકા થી વધુ નહીં હોય. કોઈ પણ એમ પુછી શકે કે માર્ચ માસમાં આર્થિક વિકાસ દર કેમ વધ્યો, તો કોઈ તેનો જવાબ આપી શકે તેમ નથી. આઈઆઈપી નંબર પણ ખૂબ જ ચંચળ છે. એક માસના સાચા આંકડા રૂબની ઓળખ આપતા નથી. આ આંકડાનું અર્થઘટન સાવચેતીથી કરવાની જરૂર છે. કીસીલના મુખ્ય અર્થશાસ્ત્રી કહે છે કે અન્ડરલાઈન ટ્રેન્ડ દર્શાવે છે કે વિકાસ દર નબળો પડી રહેલ છે. ઈન્ડસ્ટ્રી એમ્બર ફીક્સી પણ ઓદ્યોગિક વિકાસ માટે ઉત્સાહ દર્શાવી રહેલ નથી. ફીક્સીના ડાયરેક્ટર જનરલ જણાવે છે કે 'આવનાર દિવસોમાં ઉત્પાદનનો વિકાસ દર ધીમો પડી શકે છે કારણ કે કોમર્શિયલ બેંકોએ ફરી વ્યાજ દર વધારી રહેલ છે.

શેરબજારમાં કમાણી કરવા માટે

શેરબજારમાં કમાણી કરવા માટે ડે-ટ્રેડીંગ - ઇન્ટ્રાડે - બીટીએસટી - એસટીબીટી પોઝીશનલ - ઇન્વેસ્ટમેન્ટ કોલ એન્ડ એફએન્ડઓની એડવાઇઝ માટે.

Contact : Mr. LALIT SHAH (Mobile : 098250 56396)

રૂબરૂ મુલાકાત માટે ફોન કરીને આવવું.

કોમોડીટી.. પા.નં. ૮ નું ચાલુ
એમસીએક્સ સોનુ ૪ જુન ફ્યુચર (૨૧૯૧૮)
ડોલર ની શરૂઆતી મજબુતાઈ બાદ વોલેટાલીટી થી સોનામાં પણ સપ્તાહની શરૂઆતથી અંત સુધી ઉતાર ચઢાવ જોવા મળેલ. વૈશ્વિક ફૂગાવો અને ફૂડ ઓઈલ ની મુવમેન્ટ થી પણ સોનામાં બંને તરફી ચાલ જોવા મળેલ. કોમેક્સ ખાતે સોનાએ ૧૫૫૦ ની ઊંચી સપાટી બતાવ્યા બાદ ઘટાડાની ચાલ યથાવત રહેલ. કોમેક્સ ગોલ્ડે ૧૪૮૩ ના નીચા સ્તરો બતાવી ૧૫૨૫ સુધીના ઉચ્ચતમ સ્તરો પણ બતાવેલ. કોમેક્સ ખાતે સોનામાં ૧૫૨૭ ના અવરોધ ઉપર બંધ રહેતાં ૧૫૫૦ સુધી નો સુધારો જ્યારે ૧૪૭૫ નીચે બંધ રહેતાં ૧૪૫૫ સુધીના ભાવો જોવા મળેલ. એમસીએક્સ સોનુ સપ્તાહની શરૂઆતે રૂ ૨૧૯૦૦ આસપાસ ખુલી ૨૨૨૭૫ સુધીના ડાઈ બતાવેલ. ૨૧૭૩૧ સુધીના નીચેના લેવલો બતાવેલ. છેલ્લા સપ્તાહે સ્પષ્ટ જણાવેલ કે સોનામાં ૨૧૫૫૫ ઉપર સુધારો જળ વાઈ રહે અને તે મુજબ જ સોનાએ ૨૧૭૦૦ આસપાસ ના લેવલો બતાવી ફરીથી ૨૨૧૦૦ ઉપરના ભાવ બતાવેલ જ્યારે મુખ્ય અવરોધ ૨૨૧૨૦ ઉપર બંધ આપેલ નહી.

બાય એન્ડ સેલ પા.નં. ૧ નું ચાલુ
સરકાર માટે ગેરસમજ ઉભી કરી શકે. હાલમાં કોમોડીટીના ભાવમાં ઘટાડાએ પણ આ સમયે બજારને થોડો ટેકો આપેલ છે, જો તેલના ભાવો વધે તો અપેક્ષા છે કે તે ફરી ઉપર તરફ ગતિ કરી શકે.
ટેકનીકલી જો નિફ્ટી સ્પોટેબલ ૫૪૫૯ ની સપાટી જાળવી રાખે તો બજારમાં નવો નાણાકીય પ્રવાહ આવી શકે. જો નિફ્ટી સ્પોટ ૫૬૦૩ની સપાટી ટકાવી રાખે તો આપણે હાલની સપાટીએથી થોડા પુલબેકની અપેક્ષા રાખી શકીએ. તેલના ભાવમાં કોઈ પણ વૃદ્ધિ, રજી ઈસ્યુ અને કોમોડીટી ભાવોમાં બીજી વૃદ્ધિ પ્રોફીટ બુકીંગને જન્મ આપે, અને જો આમ બને તો આવતા સપ્તાહમાં ૫૩૩૪-૫૨૭૧-૫૨૨૨ ની સપાટી પણ જોવા મળી શકે.
સેન્સેક્સ ૧૮૫૩૧
ટેકનીકલ ડ્રિસ્ટિકોણ (તા. ૧૬ મે, ૨૦૧૧ થી ૨૦ મે, ૨૦૧૧)
આ સપ્તાહે ૫૬૦૩ અને ૫૫૦૪ ની સપાટી અગત્યની રહેશે. જો નિફ્ટી ૫૬૦૩ ઉપર અથવા તો ૫૫૦૪ નીચે ટકી રહે તો તે આગામી બજાર માટેની રુખ નક્કી કરશે.
ટેકાની સપાટી - ૫૫૦૪, ૫૪૫૯, ૫૪૦૫ અને ૫૩૩૪
પ્રતિકારક સપાટી - ૫૬૦૩,

બજારની આગામી રુખ નક્કી થશે.
ટેકાની સપાટી : ૧૮૩૮૨, ૧૮૨૪૩, ૧૮૦૬૩ અને ૧૭૮૩૪
પ્રતિકારક સપાટી : ૧૮૭૨૯, ૧૮૬૩૬, ૧૮૦૮૦ અને ૧૮૧૭૯
સેન્સેક્સ તા. ૧૬.૦૫.૨૦૧૧
આજે, જો સેન્સેક્સ ૧૮૫૩૨થી ઉપરની સ્થિતિ જાળવી રાખશે તો ઉપર તરફનો લક્ષ્યાંક ૧૮૮૧૫-૧૮૮૩૬ રહેશે. નહીંતર તે ૧૮૨૪૩-૧૮૦૬૩ ની સપાટી સુધી નીચે તરફ સરકી શકે.
ટેકાની સપાટી : ૧૮૪૬૮, ૧૮૩૮૨, ૧૮૨૪૩ અને ૧૮૦૬૩
પ્રતિકારક સપાટી : ૧૮૫૭૨, ૧૮૭૨૯, ૧૮૮૧૫ અને ૧૮૮૩૬
નિફ્ટી ૫૫૪૫
ટેકનીકલ ડ્રિસ્ટિકોણ (તા. ૧૬ મે, ૨૦૧૧ થી ૨૦ મે, ૨૦૧૧)
આ સપ્તાહે ૫૬૦૩ અને ૫૫૦૪ ની સપાટી અગત્યની રહેશે. જો નિફ્ટી ૫૬૦૩ ઉપર અથવા તો ૫૫૦૪ નીચે ટકી રહે તો તે આગામી બજાર માટેની રુખ નક્કી કરશે.
ટેકાની સપાટી - ૫૫૦૪, ૫૪૫૯, ૫૪૦૫ અને ૫૩૩૪
પ્રતિકારક સપાટી - ૫૬૦૩,


૫૬૬૬, ૫૭૧૧ અને ૫૭૪૨
તા. ૧૬ મે, ૨૦૧૧ના રોજ નિફ્ટીની પરિસ્થિતિ
આજે, જો નિફ્ટી ૫૫૫૮ની સપાટી જાળવી શકે તો પછી તેનો ઉપર તરફનો લક્ષ્યાંક ૫૬૩૧-૫૬૬૬ દર્શાવી શકે. નહીંતર નિફ્ટી ૫૪૫૯-૫૪૦૫ સુધી નીચે તરફ સરકી શકે.
ટેકાની સપાટી - ૫૫૨૬, ૫૫૦૪, ૫૪૫૯ અને ૫૪૦૫
પ્રતિકારક સપાટી - ૫૫૫૮, ૫૬૦૩, ૫૬૩૧ અને ૫૬૬૬
સીલેક્ટીવ પીકસ
માઈક્રોટેક
હાલનો ભાવ રૂ. ૧૩૫
રૂ. ૧૨૬ થી ૧૨૩ ના મહત્વના ટેકાને ધ્યાનમાં રાખીને તેમ જ રૂ. ૧૧૦ નો સ્ટોપલોસ રાખીને ઘટાડે માઈક્રોટેક તબક્કાવાર ભેગા કરો, ટૂંકા ગાળાનો લક્ષ્યાંક રૂ. ૧૫૦ થી ૧૮૦ અને વધુ
વાલેચા એન્જીનીયરીંગ
હાલનો ભાવ રૂ. ૯૦
બંધના ભાવે વાલેચા એન્જીનીયરીંગ થોડું જોખમ ઉઠાવીને ખરીદો, સ્ટોપલોસ રૂ. ૮૭ રાખો, એક બે સપ્તાહનો લક્ષ્યાંક રૂ. ૧૦૦-૧૦૫-૧૦૮

સામાહિક દ્રષ્ટિકોણથી ખરીદી			
૧૬ મે થી ૨૦ મે ૨૦૧૧			
SCRIP	CLOSE	SUP.	RESIS.
AMBUJACEM	137	134,131	145,150
AUROPHARMA	195	191,186	204,213
BHARTI	370	366,363	381,386Abv 374
CIPLA	312	305,302	324,331Abv 312
DIVIS	707	700,689	725,738
DRREDDY	1664	1635,1620	1716,1743
HDFC	645	630,617	655,672
HINDALCO	199	197,194	204,207
HPCL	385	382,379	393,400
ICICIBANK	1076	1059,1044	1098,1137
INFOSYSTCH	2885	2862,2833	2925,2948
ITC	189	187,184	198,203
JSWSTEEL	936	924,909	973,1008Abv 948
LIC	224	221,216	234,239Abv 225
MARUTI	1226	1216,1203	1257,1278Abv 1216
ONGC	305	303,298	318,325
RELCAPITAL	527	516,505	555,570Abv 537
RELIANCE	950	945,938	966,981
SAIL	155	152,149	163,168Abv 158
SBIN	2650	2633,2616	2688,2715
SESAGOA	296	294,291	303,312
STER	169	167,164	174,177
TATAMOTORS	1215	1200,1185	1257,1278Abv 1235
TATAPOWER	1236	1221,1210	1260,1289
TATASTEEL	594	588,581	609,618
TCS	1127	1117,1104	1158,1177Abv 1104
WIPRO	442	434,427	455,468Abv 446


ગુજરાતની બીજી હરિયાળી
ક્રાંતિ તરફ આગેકૂચ

ફૂલિયા
મહોત્સવ ૨૦૧૧

પ્રારંભ અખાત્રીજ : તા.૦૬-૦૫-૨૦૧૧ થી તા. ૦૪-૦૬-૨૦૧૧



- દશ વર્ષમાં ₹૧૪,૬૬૩ કરોડથી વધીને ₹૫૯,૧૮૦ કરોડની વિક્રમજનક ખેતીની આવક
- છેલ્લા દશ વર્ષમાં કપાસની ઉત્પાદકતામાં છ ગણો વધારો
- દશ વર્ષમાં ફળ અને શાકભાજીનું ત્રણ ગણું ઉત્પાદન
- રાજ્યના તમામ ખેડૂતોની જમીનના નમુનાની ચકાસણી
- રાજ્યના તમામ ૪૬.૬૧ લાખ ખાતેદાર ખેડૂતોને અકસ્માત વીમા યોજના
- ગુજરાતના દૂધ ઉત્પાદકોને સમગ્ર ભારતમાં સૌથી વધુ દૂધના ખરીદ ભાવ મળે છે
- મત્સ્ય નિકાસ દશ વર્ષમાં ₹ ૬૨૫ કરોડથી વધીને ₹ ૧૮૩૮ કરોડ



શ્રી દિલીપભાઈ સંઘાણી



શ્રી કનુભાઈ ભાવાણા



શ્રી ઇશ્વરભાઈ પટેલ



શ્રી પરશોત્તમભાઈ સોલંકી

નરેન્દ્રભાઈ મોદી
મુખ્યમંત્રી, ગુજરાત રાજ્ય

ઇલેકશનનો ઊભરો બે દિવસ ટકે તો માર્કેટ આગળ વધે

મિત્રો જય જલારામ, વિતેલો સમાહ શેર બજાર માટે નબળો રહ્યો પરંતુ સમાહને છેલ્લે દિવસે રાજ્યોની ચૂંટણીના પરિણામોએ બજારને ટેકો આપ્યો તેથી સેન્સેક્સ ૧૮૫ પોઈન્ટ વધીને તથા નીફટી શુક્રવારે ૫૮ પોઈન્ટ વધીને બંધ રહ્યો તેથી સરવાળે સમાહને અંતે સામાજિક બંધ ફેરફાર વગરનો ફેલેટ આવ્યો. સમાહ દરમિયાન સેન્સેક્સ ૧૨ પોઈન્ટ વધીને તથા નીફટી ૯ પોઈન્ટ

દેખાડે તો નવાઈ ન પામતાં. ભારતીય બજારો હાલે વિવિધ કારણોથી દબાણમાં છે. સતત કોભાંડો બહાર આવતાં રહ્યા, કંપનીઓનાં પરિણામો બહુ આકર્ષક ન જોવા મળ્યા. વિદેશી ફંડોની સતત તથા છેતરામણી વેચવાલી મોંઘવારી સતત ઉપરના મથાળે ટકી રહેવી વગેરે કારણો થકી બજાર દબાણમાં રહી. પરંતુ જૂન માસમાં આ કારણો થોડા બજાર માટે નબળા પડશે અને સારા ચોમાસા થકી મોંઘવારી કડાકા સાથે ઘટશે અને દિવાળી આસપાસ સારા વરસાદ થકી તથા ખેતી આધારિત સારી આવકો થતાં ખરીદી વધશે જે બજારમાં કેપીટલ ગુડ્સ, કન્યુમર ડ્યુરેબલ, ઓટોમોબાઈલ તથા ઘણાં ઘટી ગયેલા બેંકિંગ ક્ષેત્રને ટેકો આપશે જેથી બજાર ૨૦૧૧ની ત્રીજા ત્રિમાસિક ગાળાથી વધવા માંડશે જેની સંપૂર્ણ અસર ૨૦૧૨માં જોવા મળશે. ડીલેવરી માટે ખરીદવા લાયક શેર:

કલમ કોટકની શરદ કોટક મો. ૯૮૨૫૦૬૮૨૧૧ Skotak@ki-trade.com www.ki-trade.com http://ki-trade.financial.officelive.com/default.aspx

નીફટી બંધ: ૫૫૪૪:૭૫ સમાહને અંતે બજારના સેન્ટીમેન્ટમાં થોડો સુધારો થતો જોવાયો છે. સમાહ માટે ૫૪૪૦નાં સ્ટોપલોસ લેણ કરો. પ્રથમ ટાર્ગેટ ૫૭૭૭ અને બીજો ટાર્ગેટ ૫૮૧૧ એક્સપાયરીમાં જોવા મળે. સોમવારે ૫૪૭૬ નીચે નીફટી જાય તો લેણમાંથી નીકળી જવું તથા દૈનિક ટ્રેડરોએ ૫૬૫૦ આસપાસ સોમવારે અથવા મંગળવારે નફો ભુક કરવો. એક્સપાયરી સુધી રાહ જોઈ શકનાર ફ્યુચરનાં ટ્રેડરોએ ૫૭૭૭ અને ૫૮૧૧ વચ્ચે તબક્કાવાર ભુક કરવો. ઘટીને બંધ આવ્યો. આજે શુક્રવારે સાંજે ત્રણ-ચાર દિવસ માટે મુંબઈ પૂના જવાનું હોવાથી લેખમાં વધારે ચર્ચાને અવકાશ નથી પરંતુ નીફટી સોમવારે ૫૫૭૭ ઉપર બંધ આપી ટકી રહે તો આગળ જતાં પ્રથમ ૫૫૭૭ અને ત્યાર બાદ ૪૮૮૨ ઉપર રેસિસ્ટન્સ વિશે વિચારવું વધઘટે નીફટી એક્સપાયરી પહેલાં ૫૮૪૪નો લેવલ

કોમોડીટી, ફુડના કડાકા ચૂંટણી પરિણામો ભારતીય શેરબજારો માટે ખુબ જ પ્રોત્સાહક નીવડે

ગયા સપ્તાહે જણાવ્યા મુજબ, ૫૫૮૪ ઉપર ૫૬૨૨.૮૦ જોવાયેલ... આંતરરાષ્ટ્રીય શેરબજારો, કોમોડીટી-બજારો તથા ચૂંટણી પરિણામોને હિસાબે માર્કેટમાં ખૂબ જ તોફાની વધ-ઘટ નોંધાયેલ હતી... તે માહિતી માટે ગયા સપ્તાહની સ્ટોક ફ્યુચરની ભલામણોમાંથી, ઈન્ફોસીસ ૨૮૭૩ વાળો ૨૮૧૪, એલઆઈસી ૨૦૭ વાળો ૨૨૫, લ્યુપીન ૪૨૨ વાળો ૪૪૫ જેવાં ભાવો જોવાયેલ... તે માહિતી માટે ફક્ત... નીફટી ફ્યુચર (૫૫૫૮.૮૦): ૫૬૨૫ ઉપર ૫૬૬૬, ૫૭૦૬, ૫૭૪૭ જોવા મળે... ૫૪૬૦ નીચે ૫૪૪૦, ૫૪૧૦, ૫૩૮૦ જોવા મળે... લેખ વાંચનારે અંગત કેપેસિટી/જોખમાનુસાર સ્વનિર્ણય વેપાર કરવો... હોટ પોગીશનલ સ્ટોક ફ્યુચર: ૧. સુઝલોન (૫૩.૧૦): રૂ. ૫૧ સ્ટોપલોસ... નજીકમાં જ પૃથ્વી ૬૨....

ભાજ નજરે પારસ ઘેલાણી મો. ૯૦૯૯૦૧૦૮૨૭ ghelani.paras@gmail.com parasghelani@rediffmail.com http://letusgrowtogether111.blogspot.com

૨. એલઆઈસી (૨૨૨.૨૦) રૂ. ૨૧૪ સ્ટોપલોસ... નજીકમાં જ ૨૩૦થી ૨૩૮.... ૫. એચડીએફસી (૬૪૮.૧૫) રૂ. ૬૩૫ સ્ટોપલોસ... નજીકમાં જ ૬૬૨થી ૬૮૦.... હોટ વીકલી સ્ટોક ફ્યુચર: ૧. આઈટીસી (૧૮૮.૮૫): રૂ. ૧૮૨ સ્ટોપલોસ... નજીકમાં જ ૧૮૪થી ૧૮૮.... ૨. આઈટીબીઆઈ (૧૩૭.૫૦): રૂ. ૧૩૩ સ્ટોપલોસ... નજીકમાં જ ૧૪૨થી ૧૪૭.... ૩. આઈએફસીઆઈ (૫૦): રૂ. ૪૭ સ્ટોપલોસ... નજીકમાં જ ૫૬થી ૫૮.... ૪. પ્રાજ (૭૭.૭૦): રૂ. ૭૪ સ્ટોપલોસ... નજીકમાં જ ૮૬થી ૮૩.... ૫. યુનિટેક (૩૬.૮૦) રૂ. ૩૪ સ્ટોપલોસ... નજીકમાં જ ૪૧થી ૪૬.... હોટ શોર્ટ-ટર્મ ડિલેવરીબેઈઝ રોકાણ: ૧. એસસીઆઈ (૫૨.૩૫૮૮) (૧૦૮.૮૦) નજીકમાં જ ૧૧૭થી ૧૨૨.... ૨. જે.પી. પાવર (૫૩૨૬૨૭) (૪૭.૧૫): નજીકમાં ૫૪થી ૫૮.... ૩. સેસાગોવા (૫૦૦૨૮૫) (૨૮૬.૬૦): નજીકમાં જ ૩૦૬થી ૩૧૫.... ૪. ડીસીબી (૫૩૨૭૭૨) (૬૧.૪૦): નજીકમાં જ ૬૪થી ૬૮.... ૫. એલઆઈટીએલ (૫૩૨૭૭૮) (૩૩.૮૫): નજીકમાં જ ૩૭થી ૪૧.... ૬. ટીટીએમએલ (૫૩૨૩૭૧) (૧૬.૬૫): નજીકમાં જ ૧૮થી ૨૧.... ૭. આલોક (૫૨.૧૦૭૦) (૨૫.૮૫): નજીકમાં જ ૨૮થી ૩૦.... ૮. નાગા.ફર્ટી (૫૦૦૦૭૫) (૩૦.૪૫): નજીકમાં જ ૩૨થી ૩૫.... ૯. એમઆરપીએલ (૫૦૦૧૦૮) (૭૪.૫૫): નજીકમાં જ ૮૦થી ૮૬.... ૧૦. સ્ટર ટેક (૫૩૨૩૭૪) (૬૦.૫૦): નજીકમાં જ ૬૪થી ૬૮....

સોનામાં ૨૨૨૨૦ થી ૨૧૭૦૮ જ્યારે ચાંદીમાં ૫૮૨૭૧ થી ૫૧૧૧૭ મુખ્ય ટ્રેન્ડ ડિસાઈડર સાબિત થાય

સો પ્રથમ સર્વ વાયકમિત્રો ને નમસ્કાર. કોમોડિટી માર્કેટ વિશે આર્ટિકલ આપતાં અમે ખુબ જ આનંદની લાગણી અનુભવીએ છીએ. અમારા આર્ટિકલથી વાયકમિત્રો સમક્ષ ખુબ જ ઉમદા અને બ્લેષ્ટ કામગીરી બજાવવાને પ્રયત્નશીલ રહીશું. અં ન જી ઈન્ફો મે શ ન એડમિનીસ્ટ્રેશન (ઈઆઈએ) દ્વારા ઈન્વેટરી ડેટામાં ધારણા કરતાં વધુ મજબૂત ઉણાણો જાહેર કરતાં, ચાઈનાનું અર્થતંત્ર ધીમું પડવાની દહેશત અને વૈશ્વિક માંગ મુખ્યત્વે કરીને યુએસમાં કુદ ઓઈલની ડિમાન્ડ ઘટવાની ધારણાથી નાયમેક્સ કુદ ઓઈલમાં બંને બાજુની ચાલ જોવા મળેલ. બે વર્ષની નિમ્નસપાટી બતાવી અમેરીકન ડોલરમાં સુધારો નોંધાતાં અને પેરિસ સ્થિત આઈઈએ દ્વારા ૨૦૧૧ માં કુદની માંગ માં ઘટાડો નોંધાવાના સંકેતો આપતાં કુદ ઓઈલમાં કોઈ પણ ઉણાણો ટેકલ નહી. છેલ્લા સપ્તાહે સ્પષ્ટ જણાવેલ કે ૮૩.૪૪ ડોલર ઉપર તેજી જોવા મળે અને તે મુજબ જ ૮૩.૪૪ ડોલર ઉપર તેજી જોવા મળેલ જ્યારે મુખ્ય અવરોધ ૧૦૦.૭૧ પાર કરતાં ૧૦૪.૫૮ ડોલર બતાવેલ. નાયમેક્સ કુદ ઓઈલ બે વાર ૮૩.૪૪ ડોલર નો સપોર્ટ લઈ ૧૦૦ ડોલર ઉપર નુ લેવલ બતાવેલ. સાપ્તાહીક ચાર્ટ ઉપર નાયમેક્સ કુદ ઓઈલ રાઈસિંગ વિડથ ઈથ ડાઉન ટ્રેન્ડ ની રચના બનાવે છે જે મુખ્ય અવરોધ ૧૦૦.૮૮ ડોલર ઉપર ૧૦૬.૧૭ ડોલર સુધીની તેજીના સંકેતો આપે છે જ્યાં ૧૦૬.૧૭ ડોલર ઉપર બંધ થતાં ૧૧૧.૨૦ ડોલર ના ભાવ જોવા મળે. મુખ્ય સપોર્ટ ૮૩.૪૪ નીચે બંધ રહેતાં ૮૮.૨૨ સુધીના લક્ષ્યાંકો જોવા મળી શકે છે. કરન્સી અપડેટ (૪૪.૮૬) નાયમેક્સ કુદ ઓઈલમાં ઉત્તાર ચઢ ૧૫ નો પરિસ્થિતી અને સમગ્ર કોમોડીટી માં તીવ્ર વોલેટાઈટી ના સહારે બે વર્ષની નીચી સપાટીથી ડોલર માં સુધારો જોવા મળેલ. સપ્તાહની શરૂઆતમાં ડોલર ૪૪.૭૨ આસપાસ પુલી ૪૪.૫૩ નો સપોર્ટ લઈ ૪૪.૮૬ સુધી નો સાપ્તાહીક હાઈ દર્શાવેલ. છેલ્લા સપ્તાહે સ્પષ્ટ જણાવેલ કે ૪૪.૫૮ નીચે બંધ રહેતાં જ વધુ મંદી જોવા મળે પરંતુ તેના નીચે બંધ આપેલ નહી જ્યારે મુખ્ય અવરોધ ૪૪.૮૦ પાર કરેલ પરંતુ તેની ઉપર બંધ આપવામાં નિષ્ફળ રહેલ. સાપ્તાહીક ચાર્ટ ઉપર ડોલર હેડ એન્ડ સોલ્ડર એસ એ રિવર્સલ ઈન અપટ્રેન્ડ ની રચના બનાવે છે જે ડોલર માં મુખ્ય અવરોધ ૪૪.૮૪ પાર કરી તેના ઉપર બંધ આપતાં ૪૫.૦૮ અને તેની ઉપર ૪૫.૩૫ સુધીનો ઉણાણો બતાવી શકે છે જ્યારે મુખ્ય સપોર્ટ ૪૪.૭૦ નીચે બંધ આપતાં ૪૪.૫૦ અને ત્યાર બાદ ૪૪.૩૦ સુધીના લક્ષ્યાંકો બતાવી શકે છે. એમસીએક્સ કુદ ઓઈલ ૨૦ જુન (૪૪૮૩) નાયમેક્સ કુદ ઓઈલમાં ઉત્તાર ચઢ ૧૫ નોંધાતાં ઈઆઈએ દ્વારા ધારણા કરતાં વધુ સારા ઈન્વેટરી ડેટા આવતાં અને ડોલર ની મજબૂતાઈ થી એમસીએક્સ કુદ ઓઈલમાં બંને તરફી ચાલ જોવા મળેલ. વૈશ્વિક કુદમાં પણ કુદ માટે મોટી સમસ્યા બની રહેલ છે. સપ્તાહની શરૂઆતમાં કુદ ઓઈલ રૂ ૪૫૦૪ ઉપર પુલી ઉંચામાં ૪૬૭૨ જઈ ૪૨૦૦ સુધીના નીચા સ્તરો બતાવેલ. છેલ્લા સપ્તાહે સ્પષ્ટ જણાવેલ કે ૪૧૮૦ નીચે બંધ આવતાં જ ૪૩૫૫ ઘટાડો જોવા મળે પરંતુ ૪૧૮૦ નો મજબૂત સપોર્ટ તોડેલ નહી જ્યારે ૪૬૨૦ ના અવરોધ ઉપર બંધ પુલ આપેલ નહી. સાપ્તાહીક ચાર્ટ ઉપર કુદ ઓઈલ સાયમેટ્રીકલ

ડીમાન્ડ ઉપર નોંધાયે તેવા સવ થી કોપરમાં ઉપર ના સ્તરે થી વેચાણ જોવા મળેલ એક તરફ સર્વમાં કોપરની માંગ ઘટશે તેવા અહેવાલોથી કોપરમાં દબાણ જોવા મળેલ જ્યારે સપ્તાહના અંતમાં હેન્ડેલિંગ (જર્મની) સ્થિત વિ વની સીથી મોટી કોપર ઉત્પાદક ઓરોબીસ એ જણાવેલ કે કોપર ની ડિમાન્ડમાં ક્યારેય ઘટાડો જોવાશે નહી અને ખાસ કરીને ચીનમાં પણ ઘટાડો જોવા નહી મળે પરંતુ કોપરની માંગમાં વધુ ઉણાણો જોવા મળી શકે છે તેવા નીવેદનથી કોપરે ૩૮૮ થી ૪૦૪ સુધીનું ઉચ્ચ લેવલ બતાવેલ. સપ્તાહની શરૂઆતે કોપર ૪૦૨ આસપાસ પુલી નીચામાં ૩૮૭ નો લો દર્શાવી ૪૦૪ સુધીના ભાવ બતાવેલ. છેલ્લા સપ્તાહે સ્પષ્ટ જણાવેલ કે કોપરમાં ૩૮૮ ની સપાટી થી ઝડપી સુધારો જોવા મળે અને તે મજબૂત જ ૩૮૭ આસપાસ ના ન્યુનતમ ભાવો બતાવી ૩૮૮ પાર કરી ૪૦૪ સુધીના ઉચા લેવલો બતાવેલ. સાપ્તાહીક ચાર્ટ ઉપર કોપર ફોલીંગ વિડથ ઈન ધ બિંગનીંગ ઓફ એન અપટ્રેન્ડ ની રચના બનાવે છે જે કોપરમાં મુખ્ય અવરોધ ૪૦૮ પાર કરી તેના ઉપર બંધ આપતાં ૪૧૪ અને તેની ઉપર બંધ રહેતાં ૪૨૬ સુધીના લેવલો બતાવી શકે છે જ્યારે નજીકના મુખ્ય સપોર્ટ ૪૮૭ નીચે બંધ રહેતાં ૩૮૮ અને તેની નીચે બંધ આપતાં ૩૮૦ સુધીના ભાવ જોવા મળે. કોપરમાં બ્રેક આઉટ લક્ષી વેપારથી સારો નફો કમાવવાની તક દેખાય છે. અનુસંધાન પા.નં. ૬ ઉપર

કોમોડિટી કોર્નર આશિષ નાયક મો. ૮૦૦૦૭૯૭૬૮૧ rosenayak.1984@yahoo.com

તા. ૧૬ મે ૨૦૧૧ થી ૨૦ મે ૨૦૧૧ નાં ટ્રેડીંગ લેવલ્સ

અપેક્ષા મુજબ આખું સપ્તાહ ટ્રેડીંગ ઉપર નીચે થયું પણ ખૂબ જ સાંકડી રેન્જમાં. ઈન્ડ્રાઇ વોલેટાઈટી સામાન્ય કરતાં ગણી વધારે હતી. જો કે તે બંને બાજુ મારા નીફટી ટ્રેડીંગ લેવલ બાજુ જ હતું અને તેથી મારા વાયકોએ સારા અંવા પેસા બનાવ્યા. શુક્રવારની તેજમયતા - ચૂંટણીનાં પરિણામો પછી - અજબ હતી કારણ કે પરિણામો બિલકુલ અપેક્ષા મુજબ જ આવ્યાં. એફ આઈ આઈ અને ડી આઈ આઈ બંનેએ કામચલાઉ નકારાત્મક બતાવી. તેનો અર્થ એ હતો કે તે સંપૂર્ણ રીતે આપરેટર દ્વારા સંચાલિત રેલી હતી અને વિતરણનું એક બીજું ઉદાહરણ પણ હોઈ શકે. એપ્રિલના બીજા સપ્તાહ સુધી નાણા પ્રવાહ નકારાત્મક હતો, જે દર્શાવે છે કે અવારનવાર થતી તેજ રસ ધરાવતા તત્વો દ્વારા નિર્માણ કરવામાં આવે છે કે જેથી વેચાણ માટે તેઓ સારી સપાટી મેળવી શકે. મેં મારી વેબસાઈટ પર જણાવ્યા મુજબ ચૂંટણીના પરિણામમાં એવું કંઈ જ નથી કે જે મેક્રોમાં સુધારો કરી શકે. અરે,

સાપ્તાહિક ટ્રેન્ડ માધવ રાનડે મો. ૦૬૩૭૧૦૦૨૯૪૩ email: sumamura@dataone.in

નીચીનીકરણની પ્રક્રિયાને પણ વેગ મળતો નથી - ગમે તેમ - બધા જ પક્ષો વળાંક લીધેલ દીશામાં ખેંચાઈ જઈ રહેલ છે. નીચા કોમોડીટીના ભાવે ભારતીય બજારોને થોડો ધક્કો માર્યો છે પરંતુ હાલની પરિસ્થિતિમાં, જ્યારે માંગ જ ઘટી રહેલી દેખાઈ રહી છે, તે વધારાના નફામાં પરિવર્તિત થવાની નથી. નફાની સપાટી જળવાઈ રહે તે જ સારી બાબત છે. બીજી વધુ માહિતી માટે મારી વેબસાઈટ WWW.SUMAMURA.COM ની મુલાકાત લેવાનું યાદ રાખો. તમારે આ વેબસાઈટમાં મોડ્યુલ્સ સેક્શન જોવા માટે રજીસ્ટર થવાની જરૂર રહેશે મારી વેબસાઈટ ૪ એપ્રિલ ૨૦૧૧ થી પેઈડ વેબસાઈટ બનેલ છે. હાલમાં હું ખૂબ જ આકર્ષક શરૂઆતના દર રાખી રહેલ છું. તમે બધાજ એટલે કે ૮ મોડ્યુલ્સ માત્ર રૂ. ૩૦,૦૦૦ માં આખું વર્ષ નિહાળી શકો છો. વધુ માહિતી માટે મને ૮૩૭૧૦૦૨૯૪૩ પર કોલ કરી શકો છો. યાદ રાખો મૂડી દુર્લભ છે અને તેનું સન્માન કરવું જરૂરી છે. હું યાહુ મેલ પર પણ હાજર હોઉં છું, તમે મારો તે પર સંપર્ક કરી શકો છો. મારો યાહુ આઈડી madhavranade1 છે.

Table with 5 columns: Posn Trading Lvl, Index, go, short, long, Date, entry, targets, stoploss. Rows include BSE SENSEX, BSE Auto Index, BSE Capital goods, BSE FMCG index, BSE Health index, BSE Metal index, BSE Oil & Gas index, BSE PSU index, BSE Realty index.

કાચા તેલમાં નબળાઈના સંકેત

સન ૨૦૧૧ના મે માસના ત્રીજા સપ્તાહનું પ્રતિનિધિત્વ કેતુનો ગ્રહ કરી રહેલ છે. આ સપ્તાહ દરમિયાન ગ્રહોના રાજા પોતાની ઉચ્ચ રાશીમાંથી વૃષભ રાશીમાં પ્રવેશ કરશે. જ્યારે શુક્ર, મંગળ, ગુરુ અને બુધ મેષ રાશીમાં ભ્રમણ કરશે. આ બધા ગ્રહોની સ્થિતિ ભારતીય તેમ જ આંતરરાષ્ટ્રીય બજારોમાં મિશ્રીત રૂબ દર્શાવશે. ગત સપ્તાહની, બજારોમાં અનિશ્ચિતતા તથા નબળાઈની અમારી ભવિષ્યવાણી સંપૂર્ણરીતે સાચી પડી છે તથા એચ પી સી એલ, તથા બી પી સી એલ જેવા શેરોએ તૂટતા બજારમાં પણ સારો એવો નફો અપાવ્યો. આશા છે કે વાયકોએ તેનો ભરપૂર ફાયદો ઉઠાવ્યો હશે. ગ્રહ સ્થિતિ અનુસાર સપ્તાહની શરૂઆતમાં કાચા તેલમાં થોડી મજબૂતાઈ જોવા મળી શકે, પરંતુ સપ્તાહના મધ્યમાં કાચા તેલમાં નબળાઈ જોવા મળી શકે. આંતરરાષ્ટ્રીય વ્યાપાર જગતમાં ખાતર તથા બીજા, ઓઈલ અને ગેસ, બેંકિંગ ક્ષેત્રની અગ્રણી કંપનીઓમાં ખાસ વિશેષ હાલચાલ જોવા મળી શકે. ભારતીય શેર બજારમાં નેશનલ ફર્ટિલાઈઝર્સ, આર સી એફ, રેનબક્ષી, એચ પી સી એલ, બી પી સી એલ જેવા શેરો પર નજર રાખી શકાય. આ બધા જ

એસ્ટ્રોમની ગુરુ કર્નલ અજય મો. 09414056705 www.astromoneyguru.com