

ધી ઇકોનોમિક રેવલ્યુશન

THE ECONOMIC REVOLUTION

Web site : www.theeconomicrevolution.com
Email : theeconomicrevolution@yahoo.co.in

Everything's that's on Money !!!

● વર્ષ : ૭ ● અંક : ૧૯ ● તા. ૦૪.૦૫.૨૦૧૦ થી ૧૦.૦૫.૨૦૧૦ ● અધિક વેશાખ વદ ૦૬ થી અધિક વેશાખ વદ ૧૨ ● સં. ૨૦૬૬ ● તંત્રી : નરેન્દ્ર જોષી ●
● કાર્યાલય : ૧૧૫/૯૯૧, નિર્મલ એપાર્ટમેન્ટ, ટેલિફોન એક્સચેન્જ રોડ, નારણપુરા, અમદાવાદ-૩૮૦ ૦૧૩ ● ફોન નં. : ૨૭૪૫૧૪૪૯, મોબાઇલ : ૯૮૨૫૦૬૫૩૮૭ ●

ગ્રીસ આર્થિક સંકટથી ભારતીય બજારો નિર્ભય રહેવાની શક્યતા

નમસ્કાર મિત્રો,
વિતેલા સમાહ દરમ્યાન ભારતીય બજારો મુખ્યત્વે કંપનીઓના ત્રિમાસિક પરિણામો પર આધારિત રહ્યા હતા. જો કે દરમ્યાન યુરોપના પગલે અમેરિકન બજારોમાં ૨૦૦ પોઈન્ટ ઉપરાંતનું ગાબડું આવ્યું હતું જેને કારણે, એશિયન બજારોમાં પણ ૨ ટકા ઉપરાંત પેનિક સેલિંગ થવા પામ્યું હતું અને ભારતીય બજારોમાં પણ આની સીધી અસર જોવા મળી હતી. મિત્રો એક ફંડામેન્ટલ અને મેક્રો ઇકોનોમીક એનાલિસીસ કરીએ તો ગ્રીસ દેવાળુ કાઢે એટલે કે પોતાનું દેવું

બની જશે. માટે અત્યારે ચર્ચાઈ રહ્યું છે તે ૧૫૯ બિલીયન ડોલર કે જે તેનાથી પણ વધારેના પેકેજની જરૂર પડશે તો પણ આ પેકેજ યુરોપિયન યુનિયન દ્વારા બહાલ કરવામાં આવશે) તો શું થઈ શકે છે :
૧. યુરોપની ૧૬ દેશો દ્વારા માન્ય અને સ્વીકૃત એવા યુરોના ચલણના મૂલ્યમાં અનઅપેક્ષિત ઘટાડો આવી શકે છે અને સામે તેના મુખ્ય પ્રતિસ્પર્ધિ ચલણ અમેરિકન ડોલરને ફાયદો થઈ શકે છે. ઐતિહાસિક રીતે ડોલર મજબૂત થતા ત્યાંના ફાઈનાન્સિયલ બજારો સારા મુઠાં રહે

મિત્રો, જો અમેરિકાએ ૫૦૦૦ બિલીયન ડોલરના પેકેજ થકી પોતાને આર્થિક સંકટમાંથી ઉગાર્યું તો શું યુરોપના ૧૬ દેશો ૫૦૦ બિલીયન ડોલર ખર્ચને આમ નહીં કરે? માટે આ વાત સ્પષ્ટ છે કે રાહત પેકેજ આવશે પણ કેટલું આવશે અને તે કેટલા સમય માટે પુરતું હશે? પછી ઈટાલી, સ્પેઈન અને પોર્ટુગલ જેવા દેશોમાં પણ શું આવું જ સંકટ ઊભું થશે. અને આ ત્રણ દેશોમાં પણ જો ગ્રીસ વાળી થશે તો યુરોપિયન યુનિયનને કુલ્લે ૫૦૦ થી ૧૦૦૦ બિલીયન ડોલર સુધીનું આર્થિક પેકેજ પણ જાહેર કરવું પડશે. કાઠ્ય આટલા બધા ના પણ થાય પરંતુ કુલ ૫૦૦ બિલિયન ડોલર ઉપર તો થશે જ.

એર, બેલઆઉટ પેકેજ તો થશે જ થશે. પરંતુ તેના બાદ શું? ગ્રીસ, અને બેલ આઉટ વાળા દેશોના બજારોમાં મોટા ઘટાડા બિલકુલ સંભવ છે. મુખ્ય ચિંતાનું કારણ જો આમ યુરોપિયન મોનેટરી યુનિયન ના ૪ દેશોમાં આર્થિક સંકટનો પડથો પડે તો ૧૬ દેશોમાં સંયુક્ત ક્રીમન ચલણ યુરોનું શું? આમે ય આ યુરો ચલણ ડોલર સામે ૧ વર્ષના નીચા વિનિમય દરે ચાલી રહ્યો છે. જો કે આ બધા વચ્ચે એક રાહતની પણ એ

છે કે બ્રિટને યુરો ચલણનો ભાગ નથી. બ્રિટને પોતાનું ચલણ પાઉન્ડ ચલણ જાલવી રાખ્યું છે અને યુરો ચલણ સ્વીકાર્યું નથી. નહીં તો બ્રિટનની આર્થિક સ્થિતિના કારણે યુરો પણ અત્યારે છે તેના કરતા બેવડું દબાણ પડત.

મસમોટું કરેકશન આવી શકે છે. શક્યતાઓ અત્યંત ઓછી છે. ટેકનીકલ એનાલિસ્ટ ગેપ થિયરી અને અન્ય થિયરીઓ બતાવીને ૧૪૦૦૦ સુધી અને તેનાથી પણ નીચે ટાર્ગેટ બતાવે છે. પણ જો આટલું બધું કરેકશન આવવાનું હોય તો અત્યંત મોટું કારણ જોઈએ અને એફઆઈઆઈ દ્વારા મોટા પાયે પેનિક સેલિંગ જોઈએ કે જે હાલની પરિસ્થિતિમાં વ્યાજબી ધોરણે શક્યતા નથી લાગી રહ્યું. હા રોકાણકારોએ સ્ટોક સ્પેશિફીક રોકાણ જ કરવું.

જો અમેરિકાએ ૫૦૦૦ બિલીયન ડોલરના પેકેજ થકી પોતાને આર્થિક સંકટમાંથી ઉગાર્યું તો શું યુરોપના ૧૬ દેશો ૫૦૦ બિલિયન ડોલર ખર્ચને આમ નહીં કરે ?

છે તેવું જોવા મળ્યું છે.
૨. બીજી બાજુ ઈટાલી, પોર્ટુગલ જેવા દેશોમાં પણ જીડીપી એટલે કે દેશની કુલ પેદાશના ૧૦૦ ટકા

શેરબજારની સમીક્ષા
દિપક અમીન મો.
૯૨૨૭૦૬૭૬૬૨

અમેરિકા : હવે અમેરિકન બજારો ૧૧૦૦૦ના સ્તરે ચાલી રહ્યા છે. ત્યાં પ્રથમ ત્રિમાસિક ગાળાનો જીડીપી વિકાસ દર ધીમો પડ્યો છે પરંતુ ગ્રાહકોનો વપરાશ દર વધ્યો છે. કે જે ૫ ટ્રિલિયન ડોલરના રાહત પેકેજની અસરો દેખાવી ચાલુ થઈ ગઈ છે તેમ કહી શકાય.

નીચેના શેરોમાં રોકાણ કરી શકાય :
ફંડામેન્ટલ ભલામણો :
અગાઉ આપેલી લગભગ બધી

ટેકનીકલ ભલામણો :
આ ભલામણોમાં પોતાના રિસ્ક મેનેજમેન્ટ પ્રમાણે સ્ટોક પલોસ રાખવો.
આઈઆરબી ઈન્ફો. : ટાર્ગેટ ૨૮૭-૩૦૨-૩૨૬
આંદ્રા ઠેક : ટાર્ગેટ ૧૪૬, ૧૫૨
સાઉથ ઈન્ડિયન ઠેક : ટાર્ગેટ ૧૮૬
આઈસીઆઈસીઆઈ ઠેક : ટાર્ગેટ ૧૦૧૫, ૧૦૫૫
બીઈએમએલ : ટાર્ગેટ ૧૦૬૦, ૧૦૮૦

તેજ હોય કે મંદી, સોનાની ખાણ જેવા ફંડામેન્ટલ મજબૂત શેરોની એટલે કે
MIDCAP - MULTI BAGGER ટીપ્સ
માટે સાચા અને શાણા રોકાણકારો તાત્કાલિક ૦૯૯૨૫૦૦૨૬૧૯ પર સંપર્ક કરો અથવા તો log on
www.theeagleinvestor.co.in

વર્ષાશ્રુતિના આગમન સુધી બજાર સ્ટોકસ્પેશિફીક રહેશે : એક્ટેલીક યાર્ન બનાવતી કંપનીના શેર ખરીદો

મિત્રો,
મુંબઈ શેર બજારનો સૂચકકાંક ૧૭૫૦૦ બંધ આવ્યો છે. બજાર બે દિવસ ઘટે છે અને એક દિવસ સામઠું વધે છે. અત્યારનો સમય ટ્રેડિંગ કરી પાતળો કે જે કાંઈ નફો મળે તે લઈ લેવામાં શાણપણ છે. તગડા નફાની લાલચમાં પડાય એવું નથી. છેલ્લા એક વર્ષમાં શેરના ભાવ બે થી ત્રણગણા થયા છે. હજુ આનાથી ડબલ થશે એટલા લોભમાં પડી નવું રોકાણ ન થાય.

જેના કારણો નીચે મુજબ છે.
(૧) ૩૧-૩-૨૦૧૦ના આખા વર્ષના પરિણામોમાં કંપનીએ ૪૩ કરોડનો નફો બતાવ્યો છે જે ૩૧-૩-૨૦૦૯ના આખા વર્ષ માટે ૪ કરોડ હતો. આમ નફામાં ૧૦૦ ટકાનો

૩-૨૦૧૦ના ક્વાર્ટરમાં કંપનીએ ૫૫ લાખનો નફો બતાવ્યો છે. આમ ૧૦૦૦ ટકાનો ઉછાળો ગણાય. જે આવનારા સુંદર સમયનો ચિતાર આપે છે.
(૨) આ કંપની કેમિકલ ક્ષેત્ર સાથે સંકળાયેલી છે. ગુજરાત ભરમાં જાણીતા ઈક્ટીવીટી એનાલિસ્ટ શ્રી યમલભાઈ વ્યાસના મત પ્રમાણે આગામી સમય, કેમિકલ, ટેક્સટાઈલ, મશીનરી તથા બેરિંગ ઈન્ડસ્ટ્રીઝનું હશે. આ કંપની કેમિકલ ક્ષેત્રમાં કોઈ તેને ખૂબ ફાયદો થશે.

લેવાય.
(૧) આ શેર ટેક્સટાઈલ જેવા સનરાઈઝ ક્ષેત્રનો છે.
(૨) કંપનીએ તાજેતરમાં જાહેર કરેલા પરિણામો ખૂબ સુંદર છે. કંપનીએ ૨૩ કરોડની કેપીટલ ઉપર ત્રણ મહિનામાં ૨૪ કરોડનો નફો બતાવી ૧૦ ટૂ.ની ઈપીએસ બતાવી છે. આમાં આખા વર્ષ પ્રમાણે ગણીએ તો ૩૪૦ ટૂ. ઈપીએસ આવી શકે. ફક્ત ના પીઈથી મળે છે.
(૩) ૨૩ કરોડની કેપીટલ કંપની ૧૭૦૦ કરોડનું ૧૫૦૦ કરોડનું વેચાણ કરે છે. જે અભૂતપૂર્વ કહેવાય જેમાં યાર્ન અને ૨૦૦ કરોડનું ફેબ્રીક વેચે છે. જો થોડો પણ માર્જનમાં વધારો થાય તો આ કંપની લાંબાગાળે ૧૦૦ ટૂ. ઈપીએસ બતાવી શકે.
(૪) કંપનીએ ૨૫ ટકા ડીવીડન્ડ જાહેર કર્યું છે.

૩૭ મે થી ૭મી મે સુધી બજારનો રિવ્યૂ

નિફ્ટી (૫૨૭૮)
સેન્સેક્ષ (૧૭૫૫૯)
તા. ૩૦.૪.૧૦
અમોએ જણાવેલ કે 'ટેકનીકલ બજાર પ્રત્યાભાતી રહેલ છે અને આવનાર દિવસોમાં નીચે તરફની ૫૧૫૦ ની સપાટી

રેન્જબાઉન્ડ છે અને ૫૨૫૦ની અગત્યની સપાટી ધ્યાનમાં રાખવી જરૂરી છે અને જો ૫૨૫૦ નીચે બંધ આપે તો તે બાબત બજાર માટે નકારાત્મક હોઈ શકે. નિફ્ટી માટેનો ટેકો ૫૨૫૦ અને મજબૂત પ્રતિકારક સપાટી ૫૪૦૦ છે. સેન્સેક્ષ માટેનો

બજારનો રિવ્યૂ
પ્રકાશ ગાબા મો.
૯૩૨૨૨૧૦૯૦૭
prakashgaba@hotmail.com
<http://www.prakashgaba.com>

દર્શાવી શકે.
બજાર રેન્જબાઉન્ડ રહેલ છે અને ૫૨૬૦ ના મજબૂત ટેકા પર બંધ આપેલ છે.
ટેકનીકલ હજુ પણ બજાર

ટેકો ૧૭૪૪૦ છે અને મજબૂત પ્રતિકારક સપાટી ૧૮૦૦૦ છે. ટ્રેડિંગની દ્રષ્ટિએ હું આવા સમયે રેન્જમાં રહીને ટ્રેડ કરવાની ભલામણ કરું છું.

ખટ્ટા-મીઠા સહા
- નિરેષ જાની (મો) ૯૩૭૭૦૦૮૭૦૮

નમસ્કાર મિત્રો,
શેર બજારમાં ઘટાડો આવે કે ન આવે પરંતુ લેણ વેચાણ અતિ સાવધાની પૂર્વક કરવું હિતાવહ રહેશે.
આગામી સપાટે નીચેના શેરોમાં ટ્રેડિંગ માટે ધ્યાન આપી શકાય.
એચડીએફસી ઠેક અને આઈસીઆઈસીઆઈ ઠેક :- બંકો ક્ષેત્ર પરફોર્મન્સ સાઈકલની ટોપ પર ચાલે છે માટે ઘટાડાની શક્યતા છે. એચડીએફસી બેંક ૧૯૦૦ની સ્ટ્રાઈકનો પુટ અને આઈસીઆઈ ૯૦૦ની સ્ટ્રાઈકનો પુટ ખરીદાય.
ટાટા સ્ટીલ : ૩૭૯ની ચાર્ટ પર રાઈઝિંગ વેજ બનાવે છે. પરફોર્મન્સ સાઈકલની ટોપ પર ચાલે છે. ૬૦૦ની નીચે બંધ આવે તો ૫૮૦ની સ્ટ્રાઈક પ્રાઈઝનો પુટ ઓપશન ખરીદી કરવો.
ગ્રાસીમ ઈન્ડ્સ. :- ૩૭૯ની ચાર્ટ પર ટ્રાઈએંગલ બનાવે છે. પરફોર્મન્સ સાઈકલની ટોપ પર છે. ૨૭૦૦ની નીચે બંધ આવતા પેનિક જોવાય.
ડીએલએફ :- ૩૪૦થી સતત ઘટાડા તરફી છે. ૩૦૦ની સ્ટ્રાઈક પ્રાઈઝનો પુટ ખરીદવો.
ઈન્ફોસીસ :- અવરલી ચાર્ટ પર હેડ એન્ડ સોલર્સ બ્રેક આઉટ છે. ૨૬૦૦ની સ્ટ્રાઈક પ્રાઈઝનો પુટ ખરીદાય.
એલ એન્ડ ટી :- ૧૫૪૦ની નીચે બંધ આવતા હેડ એન્ડ સોલ્ડર પેટર્ન ૧૦૦નો ઘટાડો બતાવે.
નિફ્ટી :- ૫૪૦૦ ન કુદાવે ત્યાં સુધી મંદી સમજવી. ૪૯૦૦નો સ્ટ્રાઈક પ્રાઈઝનો પુટ ખરીદાય.

ગોલ્ડ માર્બલ મોના વકીલ

ઉછાળો બતાવ્યો છે. ક્વાર્ટર ટુ ક્વાર્ટર ૩૧-૩-૨૦૧૦ના ક્વાર્ટર માટે ૨૦ ટકા નેટ પ્રોફીટ માર્જન બતાવી ૨૦૦ ટકાનો નફામાં ઉછાળો બતાવ્યો છે. આ ખૂબ સુંદર કહેવાય.
(૨) એકાદ વર્ષમાં આ કંપની ૭થી ૮ ઈપીએસ બતાવી શકે.
(૩) એક્ટેલીક યાર્ન જે સ્વેટર, મોજા, ગરમ કપડાં બનાવવામાં વપરાય છે. જેની દેશ પરદેશમાં ખૂબ ડીમાન્ડ છે.
(૪) કૂડ ઓઈલના ભાવ ઘટે તો આ ઈન્ડસ્ટ્રીઝને ખૂબ ફાયદો થાય. છેલ્લા ઘણા વખતથી કૂડ ઓઈલના ભાવ નરમાઈ તરફી છે.
(૫) પંજાબના વર્ષમાન શુપ કે જેમની બધી લીસ્ટેડ કંપનીઓના ભાવ ઊંચા છે તે શુપની આ કંપની છે.
૧૫ ટૂ. આસપાસ ૧૦૦૦ થી ૨૦૦૦ ની માત્રામાં અચુક લેવાય.
૨. વિક્રમ થર્મો (ઈન્ડિયા) લી. બીએસઈ કોડ. ૫૩૦૪૭૭ થી બીએસઈ ખાતે લીસ્ટેડ ટૂ. ૨૨ માં મળતો આ કંપનીનો શેર નીચેના કારણોસર લઈ શકાય.
(૧) કંપનીએ ૩૧-૩-૨૦૧૦ના ક્વાર્ટર માટે ૨જૂ કરેલા પરિણામો ખૂબ સુંદર છે. ૩૧-૩-૦૯ના ક્વાર્ટરના ૫ લાખના નફાની સામે ૩૧-

૩-૨૦૧૦ના ક્વાર્ટરમાં કંપનીએ ૫૫ લાખનો નફો બતાવ્યો છે. આમ ૧૦૦૦ ટકાનો ઉછાળો ગણાય. જે આવનારા સુંદર સમયનો ચિતાર આપે છે.
(૨) આ કંપની કેમિકલ ક્ષેત્ર સાથે સંકળાયેલી છે. ગુજરાત ભરમાં જાણીતા ઈક્ટીવીટી એનાલિસ્ટ શ્રી યમલભાઈ વ્યાસના મત પ્રમાણે આગામી સમય, કેમિકલ, ટેક્સટાઈલ, મશીનરી તથા બેરિંગ ઈન્ડસ્ટ્રીઝનું હશે. આ કંપની કેમિકલ ક્ષેત્રમાં કોઈ તેને ખૂબ ફાયદો થશે.
(૩) ગયા વર્ષે ઓછો નફો હતો છતાં કંપનીએ ૧૦ ટકા ડીવીડન્ડ જાહેર કરેલ તો આ વર્ષે સુંદર ડીવીડન્ડ જાહેર કરશે.
૨૨ના ભાવે મોટી માત્રામાં અચુક લેવાય.
૩. આરએસડબલ્યુએમ લી. બીએસઈ કોડ. ૫૦૦૩૫૦ થી બીએસઈ તથા એનએસઈ ખાતે લીસ્ટેડ ટૂ. ૧૨૩ માં મળતો ટેક્સટાઈલ ક્ષેત્રનો આ શેર નીચેના કારણોસર અચુક

બધાની નજર આરઆઈએલ-આરએનઆરએલ તરફ
- લાયન રોર

ગુજરાતની સ્થાપનાને ૫૦ વર્ષ પૂર્ણ થયેલ છે ત્યારે સ્વર્ણમગુજરાતની વિકાસ યાત્રાની આ ૫૧મી વર્ષગાંઠે ગુજરાતના સર્વ નાગરિકોને ખૂબ ખૂબ અભિનંદન
જય જય ગરવી ગુજરાત - તંત્રી

અમેરિકાના ડાઉજોન્સનું જગતર સાર્ફકલ અને સુપર સાર્ફકલ આધારિત એનાલિસીસ

મિત્રો, ગત અંકમાં સેન્સેક્સ ૧૨૦૦૦ સુધી નીચે આવી શકે તેનું એનાલિસીસ આપેલું ગમ્યું હશે. આ અંકમાં અમેરિકાના ડાઉજોન્સનું જગતર સાર્ફકલ અને ઈલીયોટ વેવની સુપર સાર્ફકલ અને જાપાનનાં નિકીનું સુપર સાર્ફકલનું એનાલિસીસ આપેલું છે.

ઓળખાય તે છે. બીજો વેવ સામાન્ય રીતે પહેલાં વેવનું ૬૧.૮ ટકા અંતર કાપી શકે. એટલે કે તે લેવલ ૧૧૨૪૫

જાની બ્રહ્મર્સ રિપોર્ટ નિશેષ એમ. જાની મો. ૯૩૭૭૦૦૮૭૦૮

છે. માટે જો સુપર સાર્ફકલ ડિગ્રી વેવ ત્રણનો પ્રારંભ ૬૪૬૯ ની નીચે આવે અને વેવ કાઉન્ટ મુજબ તે પહેલા વેવ જેટલું અથવા તો ૦.૬૧૮ ટકા જેટલું હોય તો તે વેવ ૩૫૦૦ થાય.

આમ જગતર સાર્ફકલનો અંત ૨૦૧૧-૨૦૧૨માં છે. અને અહીં સુપર સાર્ફકલ ડિગ્રી - ૨નો અંત આવે તો ૨૦૧૧-૨૦૧૨માં ડાઉજોન્સ ૩૦૦૦ નું લેવલ બતાવી શકે.

નિકી - જાપાન જાપાનની ઈન્વેસ્ટમેન્ટની દ્રષ્ટિએ અગવડતામાં કરવામાં આવી રહી છે. ત્યારે ઈલિયોટ વેવ મુજબ તેમાં મોટા તેજના સંકેત છે.

જો નિકી ૧૧,૫૦૦ પર સતત ચાર અઠવાડિયા સુધી બંધ આવે તો ૧૫૦૦૦ સુધીની પાવરફૂલ તેજ જોવા મળશે.

હાલમાં આ ઈન્ડેક્સ ૧૧,૫૦૦ પર ટકવામાં સફળ ના રહે તો ૮૦૦૦ સુધીનો ઘટાડોએ ઘટાડે રોકાણ કરવાનો ઉત્તમ સમય રહેશે. અને ત્યાર બાદ એ

એન્ડ ડ્રગ એડમીનીસ્ટ્રેશન પાસેથી હાલમાં જ બહાલી મેળવી લીધેલ છે. આ ઉત્પાદન સુવિધા એનવીસા બ્રાઝીલ, ગવર્નમેન્ટ ઓફ અપર બેવેરીયા-જર્મની, ટીજીએ - ઓસ્ટ્રેલીયા તેમજ જોર્ડન, સીરીયા, યુકેઈન, યુમેના વગેરે જેવા નિષ્ણાયક બજારો દ્વારા પણ પ્રમાણિત કરવામાં આવેલ છે.

પ. વિકાસ ગ્રેનરીજ (બીએસઈ કોડ ૫૩૧૫૧૮) હાલનો ભાવ રૂ. ૩૪ આદર્શ ડેરિવેટિવ્સ (જુનું નામ)

સેન્સેક્સ ૧૮૦૫૦ ન કરે અને ૧૭૨૭૬ની નીચે બંધ આવતા ૧૦,૫૦૦ બતાવે

જગતર સાર્ફકલ પૂરી થતા આપણે ઈન્ડેક્સનો નવો હાઈ અથવા નવો લો ભાવ જોઈ શકીએ. (૨) સુપર સાર્ફકલ ડિગ્રી વેવ - ૨ : ૧૪૧૯૮ના ટોપથી સતત ઘટતો ક્યાવતો ડાઉ જોન્સ ૬૪૬૯ સુધી ઘટ્યો તે સુપર સાર્ફકલ ડિગ્રીનો મંદીનો પહેલો વેવ હતો.

બાય એન્ડ સેલ પાન નં. ૧ નું ચાલુ

(બીએસઈ કોડ ૫૩૧૩૪૯) હાલનો ભાવ રૂ. ૨૨૧ આ બાયોટેક મેજબનો ફન્ડામેન્ટલ તેમ જ ટેકનીકલ કોલ છે. રૂ. ૨૧૩ ના ટેકાને ધ્યાનમાં રાખી રૂ. ૨૨૦ થી ૨૩૦ ની સપાટીને એન્ટ્રીલેવલ ગણી ખરીદો, સાપ્તાહિક લક્ષ્યાંક ૨૪૫ થી ૨૫૦ આ કંપનીએ હીમાચલમાં આવેલ બડી ખાતેની તેની ફાર્માસ્યુટિકલ ફોર્મ્યુલેશન ફેસેલીટી માટે યુ એસ ફૂડ

સાપ્તાહિક દ્રષ્ટિકોણથી ખરીદી SCRIIP CLOSE SUPPORTS RESISTANCES BIOCEN 302 298,291 311,316 CENTURYTEX 524 513,502 546,559 DLF 311 306,301 325,334 HDIL 269 267,262 278,283 ICSA 138 132,127 147,156 IDBI 126 123,118 132,139 INDHOTEL 108 104,101 117,122 IVRCLINFRA 181 176,173 190,195 JSWSTEEL 1232 1215,1200 1259,1286 M&M 526 520,511 546,559 ORCHIDCHEM 157 155,152 165,168

DAY TRADING PICKS (03.05.2010)

Table with columns: Security Name, 23-APR Closing, RSI, S2, S1, Support/Pivot, R1, R2. Includes entries like AXISBANK, BHARTI, BHEL, GAIL, HCLTECH, etc.

ટૂંક વીથ ટ્રેન્ડ પાન નં. ૭ નું ચાલુ

ટૂંકા ગાળાના ટ્રેડર્સ અને રોકાણકારોએ રોકાણ કરવા માટે આ સ્ટોક સારો જણાય છે. રોકાણકારો સ્ટોકમાં અને ફ્યુચર ખરીદી શકે.

ટૂંકા ગાળા માટેના ટ્રેડિંગ કોલ મજબૂત ટેકનીકલ બ્રેકઆઉટ - સ્ટોકમાં જોરદાર તેજ ટૂંકા ગાળા માટે આ શેર ખરીદો અને નફો મેળવો, મજબૂત ખરીદી

ફરીથી ૧૪૦૦૦, ૧૫૦૦૦ની સપાટી બતાવશે.

સીએનએક્સ આઈટી ઈન્ડેક્સ : ૫૨૩૦ ની ઊભલ ટોપથી ઘટવા તરફી છે. ૫૮૭૬નો નેકલાઈન સપોર્ટ છે. ૫૮૫૦ની નીચે બંધ આવતાં મંદીનો કન્ફર્મ ટ્રેન્ડ થાય.

ઉછાળે આઈટી શેરમાંથી નીકળવાનું વલણ રાખવું. ઈન્ડ્રોએ ચાર્ટ પર ડોમિનેન્સ હેડ એન્ડ સોલ્ડર બનાવી છે. અને તે મંદીનો સંકેત આપે છે.

એનએસઈ બેંક ઈન્ડેક્સ : ૯૮૦૦ની ઊભલ ટોપ પરથી ઘટવા

આઈટી અને બેંક ઈન્ડેક્સ ડબલ ટોપ બતાવી ઘટવા તરફી છે લેણ ટાળો

તરફી છે. ઉછાળે બેંક શેરમાંથી નીકળવાનું પસંદ કરાય.

બીએસઈ સેન્સેક્સ : જ્યાં સુધી ૧૮૦૦૦ પાર ન કરે ત્યાં સુધી ઈન્ટર મીડીયેટ ટ્રેન્ડ ઘટાડા તરફી છે.

અવરલી ચાર્ટ પર હેડ એન્ડ સોલ્ડર બનાવેલ છે. ૧૭૨૭૬ની નીચે બંધ આવતા ૧૬૫૦૦નો ભાવ જોવા મળશે.

ઘટાડે લેણ કરવાનું જગ્યાએ ઉછાળે ડિલીવરી બેઈજ નફો બુક કરવો હિતાવહ રહેશે.

પરનો આ એક વધુ ફન્ડામેન્ટલ તેમ જ ટેકનીકલ કોલ. આ કંપની એન્ડ્રો બેઈજડ પ્રોડક્ટસ સાથે સંકળાયેલ છે અને અગ્રણી ગવારગમ નિકાસકાર છે. આ અગાઉ પ્રમોટરોએ આ શેર રૂ. ૨૭ ના ભાવે એકઠો કરેલ છે. રૂ. ૩૨ થી ૩૫ ના ભાવને ધ્યાનમાં રાખીને ખરીદો, એક થી બે માસનો લક્ષ્યાંક રૂ. ૪૫ થી ૫૦. બીજી બાજુ તેનો હાલના સમયનો (પ્રથમ ત્રિમાસિક ગાળાનો એકલો) નફો રૂ. ૧૭.૭ કરોડ અને ઈ પી એસ રૂ. ૮.૭ આવેલ છે જે ગત વર્ષના ચોથા ત્રિમાસિક ગાળામાં ચોખ્ખો નફો રૂ. ૬.૭ કરોડ અને ઈ પી એસ ૩.૯૨ હતી તેથી વધુ છે. આ ઉપરાંત આ કંપનીએ એકાએક તેનો ઘસારો રૂ. ૪૦ લાખમાંથી ૧૦ કરોડ દર્શાવેલ છે. આ કંપનીએ ત્રિમાસિક ગાળાના ધોરણે વેચાણમાં ૪ ગણી તેમ જ નફામાં ૧૦ ગણી વૃદ્ધિ નોંધાવેલ છે. હાલમાં ૫૦ કરોડના ખર્ચે વિસ્તૃતિકરણ કરી રહેલ છે અને બજેટની દ્રષ્ટિએ ગવાર ગમ પણ ભવિષ્યની દ્રષ્ટિએ સારાં પરિણામો આપી શકે તેમ છે.

બી.એસ.ઈ.કોડ ૫૦૫૫૩૦ પ્રિગમ ઈન્ફરમેટિક્સ લી. અમે અમારા કલાચટોને આ શેર ઘણા ઓછા ભાવે ખરીદવા માટે અગાઉથી જણાવી દીધેલ છે.

સોનામાં સલામત રોકાણની માંગથી સોનાના ભાવ ૧૨૦૦ ડોલર ભણી

ગયા સપ્તાહમાં આંતરરાષ્ટ્રીય સોનાના ભાવ વર્ષની સર્વોચ્ચ સપાટી પર પહોંચતા જોવા મળ્યા. ૧૦૮૦ ડોલરનું લેવલ જોવા મળ્યું. એમસીએક્સ પર ભાવ ૧૭૧૦૦ની પાર પહોંચતા હતા. યુરોપિયન યુનિયનમાં ચાલતા ગ્રીસ સંકટથી રોકાણકારોનો વર્ગ સલામત રોકાણ તરફ દોટ મુકી છે. તેમજ નાણાકીય ચલણન અવમૂલ્યનની ગભરાટના પગલે હેજ તરીકે સોનામાં ટેકો જોવા મળ્યો છે. તેમજ ઈટીએફમાં પણ ઘસારો જોવા મળ્યો હતો. એસપીડીઆર ફંડમાં ગુરુવારે રેકોર્ડ ૧૧૫૯ ટનનું હોલ્ડિંગ જોવા મળ્યું હતું. તેમજ યુરોની નબળાઈ અને ડોલર મજબૂતીથી બેઝ મેટલમાં ઘટાડાનો દોર રહ્યો હતો. કોપર ઘટીને ૩૩૦ નીચેના ભાવ એમસીએક્સમાં જોવા મળ્યા.

કાપી નાખાય. તો તેજ તરફી ફળ જણાય. નીચેમાં ૩૭૬૦ થી ૩૭૨૫નું લેવલ જોવા મળે. ટૂંકાગાળામાં સ્વીગ ટ્રેડિંગ રેન્જ જોવા મળે. ઉછાળે વેચી ઘટાડે લઈને વેપાર કરાય. ટૂંકાગાળામાં

લેટ કોમોડીટીઝ પ્રતિક સોની મો. ૯૫૩૭૨૦૧૯૭૭

૩૭૦૦ થી ૩૮૦૦ની રેન્જમાં ફરતા રહેશે.

નેચરલ ગેસ : આંતરરાષ્ટ્રીય નેચરલ ગેસમાં નીચેમાં ૩.૮૦ ડોલરનો મહત્વનો સપોર્ટ ધ્યાનમાં લેવાય. જો તેની નીચે બંધ આવે તો ઘટાડો જોવા મળે. એમસીએક્સમાં ૧૭૦ થી ૧૮૦ની રેન્જ માં જોવા મળે. નીચેમાં ૧૬૮નું લેવલ ધ્યાનમાં લેવું. જો તૂટે તો વધુ ઘટાડાની શક્યતા છે.

તાંબામાં ટેકનીકલ લેવલ : ડોલરની મજબૂતીથી કોપરમાં ઘટાડો હતો. નીચેમાં ૩૨૪ આસપાસ ખરીદારી તરફી ધ્યાન રાખવું. ઉપરમાં ૩૩૫નું લેવલ ધ્યાનમાં લેવું. ૩૨૨ નીચેનું બંધ વધુ ઘટાડા તરફી વલણ દર્શાવે છે. ટૂંકાગાળામાં ૩૨૨ થી

૩૭૬૦ની રેન્જમાં જોવા મળે.

સોનાની સ્ટ્રેટેજી : આંતરરાષ્ટ્રીય સોનામાં ૧૧૮૫ ડોલરની ઉપર જતાં ૧૨૦૦ ડોલરનો ભાવ જોવા મળે. ઉપરમાં ૧૨૨૦ ડોલરનું અતિમહત્વનું લેવલ છે. તેના પર ધ્યાન આપવું જરૂરી બની રહેશે. તેમજ ગ્રીસ અને પોર્ટુગલના સંકટ ઉપર પર નજર રાખવી. ઉપરમાં નવી તેજ માટે ૧૨૨૫ ઉપર બંધ આપવું જરૂરી છે. જ્યાં નીચેમાં ૧૧૪૫ ડોલરનો અતિ મહત્વનો સપોર્ટ છે. ટૂંકાગાળામાં ૧૧૬૦ ડોલરથી ૧૨૦૦ ડોલરની રેન્જમાં જોવા મળે. ૧૨૨૫ ડોલરની ઉપર નું બંધ નવી તેજની લાઈન ખૂલે. એમસીએક્સમાં ૧૭૨૦૦ ની ઉપર જતા ઝડપી ઉછાળા ૧૭૩૫૦ થી ૧૭૫૦૦ના ભાવ દાખવે. ૧૭૫૦૦ની ઉપર બંધ આવતા નવી તેજ થાય. નીચેમાં ૧૬૮૦૦ના લેવલ પર સપોર્ટ જણાય.

ચાંદીની ચાલ : આંતરરાષ્ટ્રીય ચાંદીમાં ૧૮.૭૦ ની ઉપર જતા ૧૮.૨૦ ડોલર જોવા મળે. જ્યાં ૧૮.૪૨ ડોલરનું રેજીસ્ટ્રેશન લેવલ છે. નીચેમાં ૧૭.૮૦ ડોલર પર સપોર્ટ છે. એમસીએક્સમાં ૨૮૫૦ ની ઉપર જતા ૨૮૭૦૦ થી ૨૯૦૦૦ નું લેવલ જોવા મળે. ૨૮૨૫૦ પર નજીકની પ્રતિકારક સપાટી જણાય. નીચેમાં ૨૭૬૦૦ પર સપોર્ટ જણાય.

તા. ૦૩ થી ૦૭ મે ૨૦૧૦ નાં ટ્રેડિંગ લેવલ્સ

સાપ્તાહિક ટ્રેન્ડ માધવ રાનડે મો. ૦૯૩૭૧૦૦૨૯૩૩ email: sumamura@dataone.in

આ સાથે મેં નીચે આપેલ લેવલ્સ તમને ટ્રેડિંગમાં સારી એવી મદદ કરશે. ચાલો આપણે જોઈએ કે આવનાર સપ્તાહ કેવું નિવડશે. નીચે આપેલ સપાટીએ તમને કેટલિક મદદ પણ કરી શકશે. તમે મને યાહુ મેસેન્જરમાં madhavranade1@yahoo.com માં એડ પણ કરી શકો છો અને ઉપર જણાવેલ સરનામે ફોન અથવા તો ઈ મેઈલ પણ કરી શકો છો.

Table with columns: stock / index, go, entry, targets, stoploss. Includes entries like BSE SENSEX, BSE auto index, BSE bank index, etc.

દરેક ઉછાળે વેચવાલી જોવાશે : ૫૧૪૬ મહત્વનો સપોર્ટ

નિકટી ફ્યુચર (૫૨૬૩) : ૫૨૬૩-૫૩૧૬-૫૩૪૦ એ એક મહત્વની પ્રતિકારક સપાટી છે. આ સપાટી નજીક દરેક ઉછાળે વેચવાલી જોવા મળશે. આ સપાટી નજીક વેચાણ પેટે ૫૩૭૮નો સ્ટોપલોસ રાખવો. નીચામાં ૫૧૭૩-૫૧૯૪ એ ઈન્ડ્રોડેની દ્રષ્ટિએ મહત્વનો સપોર્ટ છે. આ સપોર્ટ ના તૂટે ત્યાં સુધી ઈન્ડ્રોડે લેણ પેટે ૫૧૪૬નો સ્ટોપલોસ રાખવો. ૫૧૪૬ તૂટતાં અચાનક ભારે વેચવાલી જોવા મળે. ૫૧૪૬ નીચે બંધ આવતા ભારે વેચવાલી જોવા મળશે. ૫૧૪૬ નીચે બંધ આવતા ૫૦૫૫-૪૯૧૮ ને ૪૮૪૨નો ધરખમ ઘટાડો જોવા મળે. વૈશ્વિક ઘટનામાં યુરો ઝોન અને ડોલર વચ્ચેની લડાઈ ઉપર ધ્યાન રાખવું જરૂરી રહેશે.

લુપણ સ્ટીલ ફ્યુચર (૧૭૯૨) : ૧૮૨૨-૧૮૩૭ના ઉછાળે ૧૮૫૬ના સ્ટોપલોસથી વેચાણ કરવું. આ જાળવવું નીચામાં ૧૭૬૨-૧૭૭૫એ એક મહત્વનો સપોર્ટ છે આ સપોર્ટ પૂરતો ૧૭૫૬ લેણ પેટે સ્ટોપલોસ રાખવો. ૧૮૫૬ તૂટતા ૧૭૨૭-૧૬૯૭-

નીચામાં ૩૦૪-૩૦૭એ એક ઈન્ડ્રોડેની દ્રષ્ટિએ મહત્વનો સપોર્ટ છે. આ સપોર્ટ તૂટતા ઈન્ડ્રોડેની દ્રષ્ટિએ ૩૦૨નો સ્ટોપલોસ રાખવો. ૩૦૨ તૂટતા ૨૯૪-૨૯૬ અને ૨૯૮નો ભાવ જોવા મળે.

ગોલ્ડન સ્પોટ મનીષ પટેલ મો. ૯૮૨૫૦૧૧૪૩૧ ૯૭૧૨૯૧૧૪૩૧ latish_patel@yahoo.co.in

એચડીએફસી લી. ફ્યુચર (૨૬૯૭) : ૨૮૪૦-૨૮૬૦ ના ઉછાળે ૨૮૦૬ ના સ્ટોપલોસથી વેચાણ કરવું. આ જાળવવું, નીચામાં ઈન્ડ્રોડેની દ્રષ્ટિએ ૬૬૧-૬૬૬એ મહત્વનો સપોર્ટ છે. આ સપોર્ટ તૂટતા ૬૩૮-૬૨૧-૬૦૮નો ભાવ જોવા મળે.

૧૬૬૮નો ભાવ જોવા મળે. સેચ્યુરી ફ્યુચર (૫૨૪) : ૫૩૫-૫૪૭ના દરેક ઉછાળે ૫૫૬ના સ્ટોપલોસથી વેચાણ કરવું. અથવા જાળવવું નીચામાં ૫૦૮-૫૦૧એ ઈન્ડ્રોડેની દ્રષ્ટિએ વેચાણ કરવું. વેચાણ પેટે ૧૩૧૧નો સ્ટોપલોસ રાખવો. નીચેમાં ૧૨૦૮-૧૨૧૮એ ઈન્ડ્રોડેની દ્રષ્ટિએ મહત્વનો સપોર્ટ છે. આ સપોર્ટ પૂરતો ઈન્ડ્રોડેમાં લેણપેટે ૧૨૦૨નો સ્ટોપલોસ રાખવો. ૧૨૦૨ તૂટતા લેણના પોટલા છૂટતા ૧૧૭૭-૧૧૫૬નો ભાવ જોવા મળે.

એચડીએફસી બેંક ફ્યુચર (૨૬૧૭) : ૨૦૧૩-૨૦૨૮ ના ઉછાળે ૨૦૪૭ ના સ્ટોપલોસથી વેચાણ કરવું. આ જાળવવું, નીચામાં ૧૯૬૦-૧૯૬૭એ ઈન્ડ્રોડેની દ્રષ્ટિએ મહત્વનો સપોર્ટ છે. આ સપોર્ટ પૂરતો લેણ પેટે ૧૯૫૨નો સ્ટોપલોસ રાખવો. ૧૯૫૨ તૂટતા ૧૯૩૫-૧૯૧૬-૧૯૦૨ નો ભાવ જોવા મળે.

ફંડામેન્ટલ અને ટેકનિકલ એનાલિસ્ટોનો ખખનો : ધી ઈકોનોમિક રેવલ્યુશન

બધાની નજર આરઆઈએલ- આરએનઆરએલ તરફ

તા. ૦૧/૦૫/૨૦૧૦
ટ્રેડિંગ રેન્જ વૃદ્ધિ ગઈ
એપ્રિલ માસમાં આખો મહિના ઈન્ડેક્સ એક સાંકડી રેન્જમાં જ અથડાતા રહ્યા અને આ રીતે એપ્રિલ માસ બજારો માટે ખૂબ જ નિરસ માસ રહ્યો. નિફ્ટીએ પણ પુરા માસ દરમ્યાન ૫૧૬૦ થી ૫૩૮૮ ની સાંકડી રેન્જમાં ટ્રેડ થવાનું ચાલું જ રાખ્યું. હવે બજારો જે રીતે ચોમાસાની શરૂઆત ઉપર તેમ જ સાથે સાથે વૈશ્વિક બજાર પર ધ્યાન કેન્દ્રિત કરી રહેલ છે તે જોતાં એક બ્રેકઆઉટ જ આપણને બચાવી શકે. ચોમાસું સારાન્ય રીતે ખૂબ જ નજીક લાગે છે તેમ જ પર્યાવરણ વિભાગ પણ અપેક્ષા રાખી રહેલ છે કે ચોમાસું આ વર્ષે વહેલું શરૂ થશે, જે આ બળબળતા તાપમાનમાં રાહત આપશે.

નથી. રસપ્રદ બાબત તો એ છે કે આર એન આર એલ તેની ૨૦૦ દિવસની મુવીંગ એવરેજ ૭૩ તરફ આગળ વધી રહેલ છે જ્યારે આ જ સમયે આર આઈ ચાલુ જ રાખેલ છે. આમ છતાં એમ એ સી ડીએ હજુ હકારાત્મક ભેજમાં છે, પરંતુ આર ઓ સી હજુ ઝીરો લાઈન નજીક રહેલ છે. ઓ બી વી એ ખરીદીના સંકેત આપેલ છે અને તેને એડવાન્સ સંકેત તરીકે ગણવાની જરૂર છે. એમ એફ આઈ અને આર એસ આઈએ ઉંચી સપાટી તરફ જવાનું શરૂ કરેલ છે. દીશાસૂચક સૂચકોએ વેચવાલીના સંકેત દર્શાવી રહેલ છે પરંતુ એક બીજા તરફ નજીક આવી રહેલ છે. એડીએક્ષ ૨૨ ની સપાટીએ નીચે તરફ છે જે રૂબ ખરાબ થઈ રહેલ છે તેના સંકેત આપે છે.

લાયન રો'ર
લાયન
roar_lion@yahoo.com

એલ તેની ૨૦ દિવસની મુવીંગ એવરેજ નીચે જઈ રહેલ છે. શું તે આવનાર સમયનો સંકેત છે? આવનાર સપ્તાહે જ તેનો જવાબ મળી શકે.

ટેકનીકલ વાત
ગત સપ્તાહે સેન્સેક્ષની શરૂઆત ૧૭૬૯૨ પોઈન્ટથી થઈ, આ પછી સેન્સેક્ષે ૧૭૮૨૬ પોઈન્ટની ઉચ્ચતમ સપાટી દર્શાવી, ૧૭૩૪૪ પોઈન્ટની નિમ્ન સપાટી પણ દર્શાવી અને ૧૭૫૫૮ પોઈન્ટ ઉપર સાપ્તાહિક બંધ આપ્યો. આ રીતે સેન્સેક્ષે સાપ્તાહિક

પ૧૬૦ ની તળીયાની સપાટી જાળવી રાખે ત્યાં સુધી ટૂંકા ગાળાની ઈન્ડેક્સની ગતિ ઉપર તરફ રહેશે. જો આ સપાટી તુટશે તો, ઈન્ડેક્સ ટૂંકા ગાળાના કરેકશનમાં ફેરવેશ કરશે. જો કદાચ સેન્સેક્ષ તેની હાલની વૃદ્ધિ ૧૫૬૫૧-૧૮૦૪૭થી સુધરે તો સુધારાવાળી સપાટી ૧૭૧૩૨-૧૬૮૪૮-૧૬૫૬૬ હોઈ શકે. તે જ રીતે નિફ્ટી પણ જો તેની હાલની વૃદ્ધિ ૪૬૭૫ થી ૫૩૮૮ થી કરેકશન દર્શાવે તો તેની કરેકશનની સપાટી ૫૧૨૨-૫૦૩૭-૪૮૫૨ હોઈ શકે. મધ્યમ ગાળાની દ્રષ્ટિએ જોઈએ તો એ જરૂરી છે કે સેન્સેક્ષ ૧૭૦૬૧-૧૭૦૨૭ અને નિફ્ટી ૫૧૦૧-૫૦૮૨ ટેકાની સપાટી જાળવે. સેન્સેક્ષનો ટ્રેન્ડલાઈન પ્રતિકારક સપાટી ૧૮૨૨૨ છે અને ટ્રેન્ડલાઈન ટેકો ૧૭૨૩૮ છે. જ્યારે નિફ્ટીનો મજબૂત ટ્રેન્ડલાઈન સપોર્ટ ૫૨૨૪ અને ટ્રેન્ડલાઈન પ્રતિકારક સપાટી ૫૧૪૫ છે.

ગત સપ્તાહની ભલામણો પર એક નજર

ગત સપ્તાહે બધીજ ભલામણોએ સહેલાઈથી તેમના લક્ષ્યાંક પૂર્ણ કર્યા. સ્ટાર ફર્મોમર તરીકે દેના બેંક અને ટાટા કેમિકલ ઉભરી આવ્યા.

STOCK	Reco. Price	Tgt	Reached	Lot Size	Profit
Buy RPower	161	166	166	2000	Rs.10,000
Buy TMetallik	156	164	167	2000	Rs.22,000
Buy Tata Chem	340	354	357	1350	Rs.22,950
Buy VijayaBank	52	55	55	6900	Rs.20,700
Buy DenaBank	83	87	90	5250	Rs.36,750
Total					Rs.112,400

સૂચકાંકો (ઈન્ડેક્સ)ની સપાટી

	S3	S2	S1	CLOSE	R1	R2	R3
Nifty	5145	5187	5222	5278	5310	5342	5399
Sensex	17239	17344	17448	17558	17679	17826	18047

આગામી સપ્તાહ માટે ભલામણ

STOCK	CMP	SL	Tgt-1	Tgt-2
BUY BRFL	227	222	235	244
BUY RPOWER	162	159	168	175
BUY TATAMOT	872	860	895	920
BUY SBI	2300	2280	2336	2372
BUY CIPLA	343	339	353	363

યુરોપિયન બજારોએ ક્ષુભવતા દર્શાવી અને તેને કારણે વૈશ્વિક બજારો પણ ક્ષુભ્ર ઉડ્યાં. રોકાણકારો અને ટ્રેડર્સે આવનાર સપ્તાહમાં યુરોપની નબળી કડી શોધવા માટે પોર્ટુગલ, આયરલેન્ડ અને સ્પેનને લક્ષ્યાંક બનાવ્યા. જે રીતે વૈશ્વિક બજારો વધુ ને વધુ એક બીજા સાથે સહયોગ કરી રહેલ છે તે રીતે આપણાં બજારો પણ તેનાથી જુદાં નથી. પરંતુ આ બાબતે આપણા દેશના લાંબા ગાળાના આર્થિક વિકાસને અટકાવી શકે તેમ નથી. તેથી લાંબા ગાળાની વ્યૂહરચનાથી રાહ જોઈને જે રોકાણકારો બેસી રહેલ છે તેઓને વૈશ્વિક બજારોની વેચવાલીને કારણે આવેલ એક કમરતોડ ધા પણ બજારમાં દાખલ થવા માટેની એક સારી તક પુરી પાડી શકે.

ધોરણે ૧૩૬ પોઈન્ટની વૃદ્ધિ સાથે મજબૂત સાપ્તાહિક બંધ આપ્યો. આ જ રીતે નિફ્ટીએ પણ શરૂઆત ૫૨૮૮ પોઈન્ટથી કરી, ૫૩૪૨ પોઈન્ટની ઉચ્ચતમ સપાટી દર્શાવી, ૫૨૦૨ની ની નિમ્ન સપાટી દર્શાવી અને ૫૨૭૮ ઉપર બંધ આપ્યો. નિફ્ટીએ પણ સાપ્તાહિક ધોરણે ૨૬ પોઈન્ટની વૃદ્ધિ સાથે બંધ આપ્યો.

સેન્સેક્ષ અને નિફ્ટીના સાપ્તાહિક ચાર્ટ પર ન્યૂટ્રલ સ્પીનીંગ ટોપ જેવી રચના કરેલ છે. સાપ્તાહિક કેન્ડલ નાની બલ્લેક બોડીની, નીચે તરફના લાંબા શેડો સાથેની રચાયેલ છે જ્યારે ઉપર તરફ સરખામણીમાં શેડો નાનો છે. નીચે તરફનો લાંબો શેડો નીચેની સપાટીએ લેવાલીના દબાણના સંકેત આપે છે. સેન્સેક્ષ અને નિફ્ટી બંને આ સપ્તાહે, ગત સપ્તાહની નીચી સપાટી (સેન્સેક્ષ ૧૭૨૭૬ અને નિફ્ટી ૫૧૬૦)થી બાઉન્સ થયેલ છે અને ઉંચી સપાટી દર્શાવેલ છે. (સેન્સેક્ષ ૧૭૩૪૪ અને નિફ્ટી ૫૨૦૨).

આગામી સપ્તાહે ધ્યાનમાં રાખો

હવે બધાની નજર આર આઈ એલ - આર એન એલ પર
મોટા ભાગની મોટી કંપનીઓનાં પરિણામો આવી રહેલ છે ત્યારે હવે બધાની નજર આવનાર સપ્તાહે આવનાર અપેક્ષિત આર આઈ એલ અને આર એન આર એલનાં કોર્ટના ચુકાદા પર કેન્દ્રિત થઈ રહેલ છે. જો પરિણામ શોડું પણ આર આઈ એલ તરફ આવે તો આર એન આર એલ માં થોડો ઘટાડો જોવા મળે, તેથી ગત સપ્તાહે આર એન આર એલના શેરમાં જે પ્રકારની હલચલ જોવા મળી તેમાં કઈ આશ્ચર્ય

આ સપ્તાહે ટાઈટન અને ફાર્મા સેક્ટર ખૂબ સારો દેખાવ કરશે

તા. ૩૧ મે થી ૭મી મે ૨૦૧૦
સપ્તાહ દરમ્યાન ગ્રાહોની સ્થિતિ સપ્તાહ દરમ્યાન ચંદ્રમા ધનલ મકર અને કુંભ રાશીમાં, સૂર્ય, નીચનો બુધ મેષ રાશીમાં, શુક્ર વૃષભ રાશીમાં, નીચનો મંગળ કર્ક રાશીમાં પરિભ્રમણ કરશે. કેતુ મિથુનમાં, નીચનો શનિ કન્યામાં, રાહુ અને પ્લુટો ધન રાશીમાં, નેપચ્યુન કુંભ રાશીમાં પરિભ્રમણ કરશે. ગુરુ અને યુરેનસ મીન રાશીમાં રહેશે.

હાડિયાળો : ટાઈટન
ફાર્મા : સિપલા, રેનલક્ષી અને પીરામલ, હેલ્થ વગેરે
લીકર : મેકડોવેલ, ખોડેચ, તિલકનગર એમી વગેરે

એસ્ટ્રોલોજી અને સ્ટોક માર્કેટ
સતિષ ગુપ્તા
મો.
૦૯૮૧૧૭૩૮૩૬૬
૦૯૮૧૦૦૧૮૪૩૮
http://www.astrostocktips.in
E-mail :
astrostocktips@rediffmail.com

આવનાર સપ્તાહે નાણાકીય સેક્ટર સારો દેખાવ કરશે પરંતુ ગતિ ધીમી રહેશે.
ગત સપ્તાહની આગાહી : ગત સપ્તાહે અમોએ આગાહી કર્યા મુજબ બેંકીંગ સ્ટોકે સારી તેજ દર્શાવી અને કોર્પોરેશન, કેનેરા, યસ, દેના,

જે એન્ડ કે, આંધ્ર અને ઈન્ડિયન બેંકે ૭ થી ૧૮ ટકા વૃદ્ધિ દર્શાવી. નાણાકીય ક્ષેત્રમાં એચ ડી એફ સી, આઈ એફ સી આઈ, કેનફીન હોમ, એલ આઈ સી હાઉસિંગએ ૫ થી ૧૦ ટકા વૃદ્ધિ દર્શાવી, જ્યારે લીકરમાં તલીકનગર, ઈન્ડેજ, સોમ ડીસ્ટીલીઅરી અને વિમ્સને પણ ૭ થી ૨૪ ટકા તેમ જ ટાઈટને પણ ૫ ટકા વૃદ્ધિ દર્શાવી. જે સેક્ટર મજબૂત એસ્ટ્રો સપોર્ટ મેળવી રહેલ છે તેઓને સામાન્ય રીતે બજારના ઘટાડાની ખાસ અસર થતી નથી. **નોંધ : અમે જે સેક્ટર માટે આગાહી કરી હોય તે બધાં જ સેક્ટર એક સાથે એક જ દિવસે સારો દેખાવ કરે તે જરૂરી નથી.** ટ્રેડિંગ દ્વારા પૈસા બનાવવા બહુ જ કઠીન છે, તેથી અમો પોઝીશનલ ટ્રેડ માટે સલાહ આપીએ છીએ. પરંતુ જો કોઈને એક જ દિવસમાં નફો મળે તો નફો ભુક કરી લેવો હિતાવહ રહેશે.

ગ્રાહકીય ચેતવણી ભુલનો ગ્રહ
કે જે આપણા મજબૂત ઉપર કાબૂ ધરાવે છે તે તા. ૩૦ માર્ચ, ૨૦૧૦ થી ૬ જૂન, ૨૦૧૦ દરમિયાન મેષ રાશીમાં રહેશે. આ સમય દરમ્યાન તા. ૧૮મી એપ્રિલથી તા. ૧૨મી મે તે નીચનો રહેશે. તેથી સાવચેતી રાખવી. કારણ કે આ સમયે ખોટો નિર્ણય લેવાઈ જાય કે જેને કારણે નાણાકીય નુકશાન થઈ શકે. જો કે આ બાબત વ્યક્તિગત કુંડળીઓમાં ગ્રહોના સ્થાન પર આધારિત હોય છે. જે વ્યક્તિ મિથુન, કન્યા અને તુલા રાશીના હોય તેઓએ ખાસ સાવચેતી રાખવી જરૂરી.

આવનાર સપ્તાહે નીચે જણાવેલ ક્ષેત્રો જ્યોતિષિય સહયોગ મેળવી રહેલ છે.

ખૂબ સચોટ આગાહી
જ્યારે નિફ્ટી ૫૮ પોઈન્ટ નીચે હતી, ત્યારે અમોએ જણાવેલ કે આરબીઆઈની તા. ૨૦મી એપ્રિલ ૨૦૧૦ના રોજ જાહેર જનાર કેડીટ પોલીસીમાં ગમે તે આવે પરંતુ બેંકીંગ અને નાણાકીય શેર આવનાર ૧૫ દિવસમાં ખૂબ સારો દેખાવ કરશે. ૨૦મી એપ્રિલના રોજ આરબીઆઈએ સી આર આર, રેપો રેટ અને રિવર્સ રેપો રેટમાં ૨૫ બેઝીક પોઈન્ટની વૃદ્ધિ કરી, આ જાહેરાત પછી બધા જ બેંકીંગ શેર જેવા કે બીઓબી, અલ્લાબાદ, વિજય, એસબીઆઈ, દેના, એક્સીસ, યશ બેંક, આંધ્ર અને ઈન્ડિયન બેંક ૧૦ થી ૨૫ ટકા જે લા વધ્યા.

ખાસ સાવચેતી

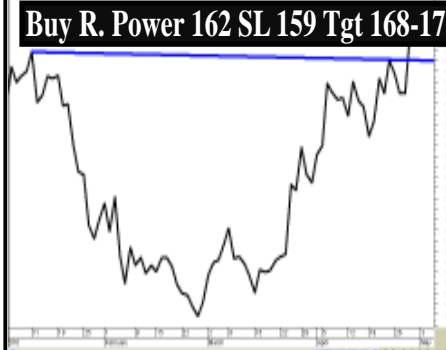
નવી સંવત ૨૦૧૦ (હિન્દુના નવા વર્ષ મુજબ) ૧૬મી માર્ચ ૨૦૧૦થી શરૂ થયેલ છે. જ્યારે આ નવી સંવત શરૂ થઈ છે ત્યારે અવકાશી ગ્રહોની સ્થિતિ, સંયોજન અને દ્રષ્ટિએ જોઈએ તો, કેટલાંક નવાં સેક્ટર ખૂબ સારો દેખાવ કરશે અને ઘણાં સેક્ટર કે જે છેલ્લી સંવત દરમ્યાન ખાસ ગતિમાં હતાં તે નબળો દેખાવ કરશે. ઘણી વખત એવું જોવા મળેલ છે કે રોકાણકારો / વ્યાપારીઓ (જેઓ સાચી હકીકત જાણતા નથી) આવા સેક્ટરમાં રોકાણ કરવાનું અથવા તો ટ્રેડિંગ કરવાનું ચાલુ જ રાખે છે. (કે જે ક્ષેત્રનો જ્યોતિષિય સહયોગ પૂર્ણ થઈ ગયેલ છે) તે નુકશાનમાં પરિણમે છે. દા ત ખાંડના શેરો કે જેની આગાહી અમારા દ્વારા ૧૨ માસ પહેલાં કરવામાં આવી હતી, તેમાં આ સંવત શરૂ થયા પછી નિમ્નગતિ જોવા મળી, જ્યારે નિફ્ટીએ પર સપ્તાહની નવી ઉંચાઈ દર્શાવી. આ જ રીતે ઈન્ફાસ્ટ્રક્ચર સેક્ટરમાં ગત સંવત દરમ્યાન ભવિષ્ય માટે સરકાર દ્વારા સારામાં સારાં આયોજન કરવામાં આવ્યું, સારા ઓર્ડરો મળ્યા, સારામાં સારું રિઝલ્ટ આવ્યું, આમ છતાં આ સેક્ટર સારો દેખાવ કરી શકેલ નહીં. તેથી આ ખાસ ચેતવણી આપતાં અમારી સલાહ કે દરેક વર્ષે જ્યારે નવી સંવત શરૂ થાય ત્યારે કોઈ પણ રોકાણ કરતાં પહેલાં અથવા તો વ્યાપાર માટેનો નિર્ણય કરતાં પહેલાં તમારા નાણાકીય જ્યોતિષિનો સંપર્ક સાધો. **આ નવા સંવતમાં ઊંચાં સેક્ટરો સાથે ટેકાદારી સેક્ટર પણ ખૂબ સારો દેખાવ કરશે.**

ન્યુઝ ટ્રેક

એસટી નિગમ દ્વારા ઈ-ટિકીટ રિઝર્વેશન કાઉન્ટર શરૂ
ગુજરાત રાજ્ય સ્વર્ણમ ઉજવણીના ભાગરૂપે ગુજરાતની જનતાને અધ્યાધુનિક સેવાઓ પુરી પાડવાના હેતુ સર એસટી બસનું એડવાન્સ રિઝર્વેશન કાઉન્ટર શરૂ કરવામાં આવ્યું છે. આ ઓન લાઈન ઈ-ટિકીટીંગ સીસ્ટમનું તા. ૨૯-૪-૨૦૧૦ના રોજ આરંભ કરવામાં આવ્યું છે. રેલવે તેમજ એર લાઈનની જેમ જ મુસાફરો ગમે તે સ્થળેથી ઈન્ટરનેટના માધ્યમથી એસટીની ટિકિટોનું બુકિંગ કરી શકે છે. આ માટે એસ.ટી. નિગમની ઓનલાઈન પેસેન્જર રિઝર્વેશન સિસ્ટમ માટેની વેબસાઈટ www.gsftc.in પર લોગ ઓન કરી મુસાફરે રજીસ્ટ્રેશન કરાવી યુઝર આઈડી અને પાસવર્ડ મેળવવાનો રહેશે. ત્યાર બાદ કોઈપણ સમયે અને સ્થળેથી યુઝર આઈડી અને પાસવર્ડનો ઉપયોગ કરી કોઈપણ પ્રકારના વીસા/માસ્ટર કેડીટ કાર્ડ તેમજ ડેબીટ કાર્ડથી એસટીમાં સીટ બુકીંગ કરાવી શકાશે. એસટી નિગમ દ્વારા કુલ ૪૦ બસ સ્ટેશનો ખાતેથી ઓનલાઈન ઈ-બુકિંગ કરી શકાશે. તેમજ અમદાવાદ, સુરત, વડોદરા, રાજકોટ, જામનગર જેવા મોટા શહેરોમાં એજન્ટો દ્વારા પણ આ સુવિધા ઉપલબ્ધ કરેલ છે. આથી મુસાફર જનતાને આ સુવિધાનો લાભ લેવા એક યાદીમાં જણાવાયું છે.

સ્વર્ણમ ગુજરાત જયંતિની ઉજવણીનો અદ્ભૂત પ્રારંભ
ભાજપ શાસિત વિવિધ રાજ્યોના મુખ્ય મંત્રીઓની ખાસ હાજરી
ગુજરાતની સ્થાપનાને ૫૦ વર્ષ પૂર્ણ થયેલ છે અને ૫૧મા વર્ષમાં ગુજરાતે મંગલ પ્રવેશ કરેલ છે. આ પ્રસંગને વધાવવા અમદાવાદ ના સરદાર પટેલ સ્ટેડીયમ ખાતે ભવ્ય રંગારંગ કાર્યક્રમ યોજાઈ ગયો. રંગબેરંગી રોશનીથી નયનરમ્ય અને અદ્ભૂત લાગતો આ ઉત્સવ લગભગ ૩૦૦૦ જેટલા કલાકારોએ જીવંત કરી દીધેલ હતો. ગીત સંગીતની સુરાવલીઓ અને જય જય ગરવી ગુજરાતના નાદ સાથે ભાતીગળ લોક નૃત્યો અને કલાકારોની કલાથી સ્વર્ણમ જયંતીનું આ પર્વ ઐતિહાસિક તો બની જ ગયું પણ સાથે સાથે ખૂબ યાદગાર બની રહેલ હતું. એક નદીમાં આવેલા પુરની માફક માનવ સમુદાય સ્ટેડીયમ ભણી ઉભરી રહેલ હતો ત્યારે ત્યાં હાજર રહેલ સ્ટાફ, ખાસ કરીને પોલીસ સ્ટાફનો વિનય અને મદદગારી વૃત્તિ દાદ માગી લે તેવી હતી. આમ તો પોલીસનો સ્વભાવ 'કડક' લાગે પણ અહીં તે ખરેખર 'મિત્ર' લાગતા હતા. આ કાર્યક્રમમાં ગુજરાતના મુખ્યમંત્રીશ્રી નરેન્દ્ર મોદી, ભાજપના વરિષ્ઠ તેતા શ્રી અડવાણી, સુપ્રમા સ્વરાજ સહિતના નેતાઓની હાજરી તેમ જ સાધુ સંતોની હાજરી લોકોમાં ઉત્સાહ ભરી રહી હતી. આ કાર્યક્રમની શરૂઆત દિપ પ્રગટાવીને સંગીતની સુરાવલીઓ સાથે થઈ આ પછી આ ત્રણ કલાકનો કાર્યક્રમ ક્યારે પુરો થઈ ગયો તેનો ખ્યાલ પણ આ ઉમેટેલા માનવ મહેરામણને રહેલ ન હતો, તેટલો આ કાર્યક્રમ રસપ્રદ હતો. આ કાર્યક્રમની શરૂઆતમાં અને અંતમાં આતશબાજી કરવામાં આવી હતી તેમ જ સંગિત સાથે તાલ મીલાવતી રોશની ખરેખર મનભાવન હતી. લોકોના અદ્ભૂત ધસારાને કારણે ઘણા લોકો પાસે આમંત્રણ કાર્ડ હોવા છતાં તેઓ પ્રવેશ મેળવી શકેલ ન હતા અને તેથી આવા નાગરિકો માટે બીજા દિવસે એટલે કે રવિવારે પણ આ કાર્યક્રમનો બીજો શો યોજવાની જાહેરાત મુખ્યમંત્રીશ્રી તરફથી કરવામાં આવી હતી.

ગુજરાત પ્રદેશ કોંગ્રેસ સમિતિ દ્વારા સ્વર્ણમ ગુજરાતની ઉજવણી
૧ લી મે, ગુજરાતના સ્થાપના દિવસે કોંગ્રેસ પક્ષ દ્વારા ગાંધીનગર ખાતે એક વિશાળ સંમેલનનું આયોજન કરવામાં આવ્યું હતું આ કાર્યક્રમમાં ગુજરાતની સંસ્કૃતિ અને વૈવિધ્યપૂર્ણ ગૌરવશાળી વારસાને ઉજાગર કરવાનો એક નમ્ર અને સાદગીપૂર્ણ પ્રયાસ કોંગ્રેસ દ્વારા થશે તેવું ગુજરાત પ્રદેશ કોંગ્રેસ સમિતિના પ્રમુખશ્રી શક્તિસિંહ ગોહિલે તા. ૨૯-૪-૨૦૧૦ના રોજ યોજેલ એક પત્રકાર પરિષદમાં જણાવેલ હતું. શ્રી સિદ્ધાર્થ પટેલે વધુમાં જણાવ્યું હતું કે સ્વર્ણમ ગુજરાતની ઉજવણીમાં ગુજરાત સરકાર દ્વારા લખલૂંટ ખર્ચ કરીને સમગ્ર ગુજરાતનાં કાર્યક્રમનું આયોજન કરવામાં આવ્યું છે. બહારના રાજ્યોમાંથી અસામાન્ય કહી શકાય તેવી રકમો ચૂકવીને કલાકારોને બોલાવવામાં આવ્યા છે અને તેની સાથે ગુજરાતના કલાકારોનું ભારોભાર અપમાન થતું હોય તેવી સ્થિતિ ઊભી થઈ છે. સરકારનાં આવા કાર્યક્રમ કરતા કોંગ્રેસ પક્ષનો કાર્યક્રમ સાદગીપૂર્ણ, ગૌરવપૂર્ણ અને સાચા અર્થમાં ગુજરાતનાં ગૌરવને ઉજાગર કરતો કાર્યક્રમ રહ્યો હતોતેવું તેમનું કહેવું હતું.



સપ્તાહના પ્રથમ દિવસે જ નિફ્ટી ૫૨૦૧ ના ટેકાને તોડે તો આગામી પુરા સપ્તાહે બજારમાં મોટા ગાબડાં જોવા મળી શકે છે

મિત્રો, જ્ય સાંઈરામ, ભારે દેવાના બોજ હેઠળ દબાયેલ ગ્રીસની નકારાત્મક અસરો યુરોપના કેટલાક બીજા ભાગમાં પણ પ્રસરવા લાગી છે તેવા રેટિંગ એજન્સી સ્ટાન્ડર્ડ એન્ડ યુએસના અહેવાલો અને એસ એન્ડ પી એ ગ્રીસનું રેટિંગ ઘટાડીને કચરાની શ્રેણીમાં મુકતાં વૈશ્વિક બજારોમાં અમેરિકા, યુરોપ અને એશિયાના બજારમાં ખૂબ જ મોટું મંદીનું મોજુ ફરી વળ્યું હતું. જ્યાં ભારતીય બજારમાં પણ સપ્તાહના મધ્યમાં મોટું ગાબડું જોવા મળ્યું હતું. આખરે કેટલાક સમયથી રેન્જ બાઉન્ડ બનેલા બજારનો અંત નકારાત્મક તરફી રહ્યો હતો. ક ગત સપ્તાહે નિફ્ટીએ અમારા ૫૨૦૧ ના અવરોધને પાર કરવામાં ખૂબ જ મુશ્કેલી પડેલી જ્યાંથી નિફ્ટી માત્ર ઈન્ડીયા ૩૦૦૦ લગભગ ૯૫ થી વધુ પોઈન્ટનો ઘટાડો બતાવેલ. જ્યાં અમારા ૫૨૮૮, ૫૨૬૩, ૫૨૪૭ અને ૫૨૨૩ સુધીનાં લક્ષ્યાંકો સાધ્ય થયા હતા પરંતુ ૫૨૦૩ના આપેલા ટેકાથી બજારે ફરીથી ઉર્ધ્વગતિ દર્શાવેલ જ્યાં નિફ્ટી ૫૨૮૮

સપ્તાહના પ્રથમ દિવસે જ નિફ્ટી ૫૨૦૧ના ટેકાને તોડે તો આગામી પુરા સપ્તાહે બજારમાં મોટું ગાબડું જોવા મળી શકે છે. આગામી સપ્તાહે ફાર્મા અને ટ્રેડિંગ સેશનથી નવી તેજની પોઝીશન ટ્રેડર દ્વારા બનાવવામાં આવેલ છે. સ્ટોકના ટૂંકગાળાના બધા જ ચાર્ટ તેજની રચના બનાવે છે. જ્યારે લાંબાગાળાના ચાર્ટ ઉપર સ્ટોક નવી તેજ તરફી રુખની રચના બનાવેલ છે. જેણે ગત સપ્તાહે અમારા કલા મુજબ ૩૨૭ આસપાસ રોકાણ કરેલ છે તેમણે રોકાણ યુસ્ત સ્ટોપલોસ સાથે બધા જ લક્ષ્યાંકો માટે જાળવી રાખવું. ટૂંકગાળાના રોકાણકારોએ દરેક ઉછાળે તબક્કાવાર નફો ધરભેગો કરવો.

રોકિંગ ટીપ્સ મેક્સ

આશિષ નાયક મો.
 ૯૩૦૬૯૮૮૦૬૫,
 ૯૯૨૪૨૭૯૮૨૫
 rosenayak.1984@yahoo.com

એફએમસીજી સ્ટોકમાં સારી તેજ જોવા મળી શકે છે. જ્યારે મેટલ, બેંક અને રિયલ્ટી શેરમાં મંદી જોવા મળી શકે છે. કેટલાક સમયથી અમો સતત જણાવીએ છીએ કે રિયાલ્ટી શેરથી દૂર રહેવું જે ખૂબ જ સચોટ પુરવાર થયેલ છે. બજારમાં આવેલા આટલા ઉછાળા છતાં રિયાલ્ટી સ્ટોક જ્યાં હતાં ત્યાંના ત્યાં જ અથવા મોટા ઘટાડા સાથે છે. આગામી સપ્તાહ માટે સેન્સેક્સનો ટેકો ૧૭૧૨૦ અને અવરોધ ૧૭૯૦૪

ગત સપ્તાહની ભલામણોનું તોફાની પ્રદર્શન

સ્ટોક સીધા (૩૨૭ થી ૩૪૩)	રિટર્ન ૪ ટકા ઉપર	સમય માત્ર ૩ દિવસમાં
નોંધ : ગત સપ્તાહે બજારમાં ઉતાર ચઢાવને અવગણીને સ્ટોકમાં નવી તેજની પોઝીશન બનાવવામાં આવેલ છે. ઘટાડે નવું રોકાણ કરી શકાય.		
નોંધ : ટૂંકા અને લાંબાગાળાના રોકાણકારોએ યુસ્ત સ્ટોપલોસ સાથે બંને લક્ષ્યાંક માટે રોકાણ જાળવી રાખવું. વળતર જરૂર મળશે.		
કન્ડીકલબ (૧૮ થી ૨૬)	૪૪ ટકા ઉપર	માત્ર ૧૫ દિવસમાં
નોંધ : રોકાણકારોએ ૫૦ ટકા નફો ધરભેગો કરવો જ્યારે ૫૦ ટકા હોલ્ડિંગ યુસ્ત સ્ટોપલોસ સાથે રાખવું છેલ્લા લક્ષ્યાંકો સુધી જાળવી રાખવું.		

સુધીના લક્ષ્યાંકો ફરીથી સાધ્ય કર્યા હતા. ગત સપ્તાહે સેન્સેક્સ ૧૭૫૫૮.૭૧ અને નિફ્ટી ૫૨૭૮.૦૦ ઉપર બંધ આપેલ છે. શાકભાજી અને ફળોના ભાવમાં થયેલા ઘટાડાને કારણે તા. ૧૭ મી એપ્રિલના રોજ પુરા થતા સપ્તાહ દરમ્યાન ખાદ્ય પદાર્થો આધારિત ફુગાવો ૧ ટકા જેટલો ઘટીને ૧૬.૬૧ ટકા નોંધાયો હતો. જે આગલા સપ્તાહે ૧૭.૬૫ ટકા હતો. આગામી સપ્તાહે બજારની શરૂઆત ફરીથી નકારાત્મક ઝોનથી થઈ શકે જ્યાં સપ્તાહના પ્રથમ દિવસથી જ બજારમાં ભારે વેચવાલીનો માહોલ જોવા મળી શકે છે. જ્યારે સપ્તાહના મધ્યમાં પુલ બેક રેલી જોવા મળી શકે છે. બજારના મોટા ઘટાડાને અવગણી થોડા વેલ્યુ બાય સ્ટોકમાં અણધારી તેજ જોવા મળી શકે છે. સપ્તાહના પ્રથમ દિવસે જ નિફ્ટી ૫૨૦૧ ના ટેકાનો તોડે તો પણ આગામી પુરા સપ્તાહે બજારમાં મોટું ગાબડું જોવા મળી શકે છે. આગામી

જ્યારે નિફ્ટીનો ટેકો ૫૨૦૧ અને અવરોધ ૫૩૮૩ છે. **સેન્સેક્સ (૧૭૫૫૮.૭૧) :** ૧૭૬૬૪ ઉપર ૧૭૭૭૨, ૧૭૮૦૪, ૧૮૦૩૮ અને ૧૮૧૬૪ જ્યારે ૧૭૪૯૬ નીચે ૧૭૩૮૮, ૧૭૨૭૨, ૧૭૧૨૦ અને ૧૭૦૧૪ જોવા મળી શકે છે. **નિફ્ટી (૫૨૭૮.૦૦) :** ૫૩૦૪ ઉપર ૫૩૩૨, ૫૩૫૮, ૫૩૮૩ અને ૫૪૧૧ જ્યારે ૫૨૫૨ નીચે ૫૨૨૬, ૫૨૦૧, ૫૧૭૩ અને ૫૧૪૦ જોવા મળી શકે છે. **ફ્યુચરના ખેલાડીઓ માટે સિખા (૩૪૩.૧૫) :** ઘટાડે ૩૩૮ આસપાસ ૩૩૦ ના મજબૂત ટેકાથી લેણ કરવું. મધ્યમગાળામાં સ્ટોક ૩૫૮ થી ૩૭૭ નો ભાવ બતાવે તેવી શક્યતા છે. જો ૩૫૮ ઉપર બંધ આપે તો ૩૭૭ જરૂર બતાવે. સપ્તાહના છેલ્લા ટ્રેડિંગ સેશનમાં સ્ટોકે પોઝીટીવ બ્રેકઆઉટ આપેલ છે. ગત સપ્તાહે સ્પષ્ટ જણાવેલ કે ભારે ઉતાર ચઢાવ વાળા બજારમાં સ્ટોક સારું વળતર આપી શકે છે. ફ્યુચરમાં પ્રથમ

લિંકન ફાર્માસ્યુટિકલ (બીએસઈ કોડ ૫૩૧૬૩૩) (૩૬.૫૫) : ઘટાડે ૩૫ આસપાસ ખરીદો. લક્ષ્યાંક ૪૪ અને ૫૦ જો ૪૪ ઉપર બંધ આપે તો લક્ષ્યાંક ૫૦ સ્ટોપલોસ ૩૧. કંપની ફાર્માસ્યુટિકલના વ્યવસાય સાથે ૨૦ જાન્યુઆરી ૧૯૯૫ થી સંકળાયેલી છે. કંપનીની મુખ્ય શાખા અમદાવાદમાં આવેલ છે. કંપની દર વર્ષે ૧૨ ટકાથી ઉપર નિયમિત પછે ડીવીડન્ડ ચૂકવે છે. કંપનીનો પીઈ રેશિયો ૬:૨૨ આસપાસ છે. જ્યારે ફાર્મા ઈન્ડસ્ટ્રીઝ નો વર્તમાન પીઈ રેશિયો ૨૬:૯૨ છે. ખૂબ જ નીચા પીઈથી મલતો સ્ટોકમાં આગામી સમયગાળા દરમ્યાન ફલગુલાબી તેજ જોવા મળી શકે છે. કંપનીના ત્રિમાસિક અને વાર્ષિક ગાળાના પરિણામો સારા આવેલ છે. ટેકનીકલી સ્ટોકના ટૂંકા અને લાંબાગાળાના ચાર્ટ તેજ તરફી રુખની રચના બનાવે છે. વાર્ષિક ચાર્ટ ઉપર ઈન્વર્ટડ હેડ એન્ડ સોલ્ડરની રચના બને છે. જે સ્ટોકમાં નવી તેજની શરૂઆત ગણી શકાય. રોકાણકારો માસિક પોર્ટફોલિયોમાં ઘટાડે મર્યાદિત રોકાણ કરી શકે છે. ટૂંકગાળાના રોકાણકારોએ દરેક ઉછાળે તબક્કાવાર નફો ધરભેગો કરવો.



અઠવાડિક સપોર્ટ અને રેજીસ્ટર્ડ લેવલ અનુરાગ ગુષ્ઠા
 મો : ૦૯૨૫૫૧૯૧૬૪૩ ૦૩ મે થી ૦૭ મે ૨૦૧૦ સુધી
 Email : anuraghsr@yahoo.com

SYMBOL	CLOSE	TREND	RES2	RES1	TREND LEVEL	SUPP1	SUPP2
NF MAY FUTURE	5262.80	BEARISH	5418.00	5340.40	5269.20	5191.60	5120.40
ABB FUTURE	785.70	BEARISH	856.17	820.93	797.47	762.23	738.77
ACC FUTURE	895.85	BEARISH	944.72	920.28	901.27	876.83	857.82
BANKBARODA FUTURE	689.90	BULLISH	733.60	711.75	679.05	657.20	624.50
BEL FUTURE	1827.70	BEARISH	1956.57	1892.13	1845.12	1780.68	1733.67
BHEL FUTURE	2496.70	BEARISH	2646.23	2571.47	2503.23	2428.47	2360.23
BPL FUTURE	518.45	BULLISH	541.78	530.12	509.33	497.67	476.88
CANBK FUTURE	428.55	BULLISH	452.78	440.67	419.33	407.22	385.88
CENTURYTEX FUTURE	524.45	BEARISH	562.98	543.72	532.53	513.27	502.08
CIPLA FUTURE	344.05	BULLISH	356.95	350.50	339.35	332.90	321.75
DABUR FUTURE	181.15	BULLISH	191.18	186.17	180.33	175.32	169.48
DLF FUTURE	311.95	BEARISH	351.55	331.75	318.00	298.20	284.45
DIVISLAB FUTURE	675.65	BEARISH	725.75	700.70	683.85	658.80	641.95
DRREDDY FUTURE	1268.80	BULLISH	1320.60	1294.70	1253.10	1227.20	1185.60
EDUCOMP FUTURE	683.25	BEARISH	743.22	713.23	689.62	659.63	636.02
GAIL FUTURE	429.15	BULLISH	441.52	435.33	425.22	419.03	408.92
GRASIM FUTURE	2741.75	BEARISH	2918.98	2830.37	2782.38	2693.77	2645.78
HCLTECH FUTURE	395.15	BULLISH	410.32	402.73	391.42	383.83	372.52
HDFC FUTURE	2817.10	BEARISH	2932.57	2874.83	2812.17	2754.43	2691.77
HDFCBANK FUTURE	1996.55	BULLISH	2049.35	2022.95	1981.60	1955.20	1913.85
HDIL FUTURE	270.75	BEARISH	294.38	282.57	272.03	260.22	249.68
HEROHONDA FUTURE	1878.75	BEARISH	1957.58	1918.17	1867.58	1828.17	1777.58
HINDUNILVR FUTURE	234.70	BULLISH	247.90	241.30	236.30	229.70	224.70
IDFC FUTURE	170.95	BEARISH	180.15	175.55	168.85	164.25	157.55
IDBI FUTURE	126.85	BULLISH	133.62	130.23	124.52	121.13	115.42
IFCI FUTURE	53.35	BEARISH	56.62	54.98	52.02	50.38	47.42
HINDPETRO FUTURE	316.65	BULLISH	337.15	326.90	310.00	299.75	282.85
ICICIBANK FUTURE	948.45	BEARISH	1030.68	989.57	951.28	910.17	871.88
INDIACEM FUTURE	125.80	BEARISH	144.60	135.20	129.85	120.45	115.10
INFOSYSTCH FUTURE	2714.95	BULLISH	2804.45	2759.70	2713.40	2668.65	2622.35
IOC FUTURE	295.10	BULLISH	311.03	303.07	288.03	280.07	265.03
ITC FUTURE	265.65	BEARISH	275.35	270.50	267.75	262.90	260.15
IVRCLINFRA FUTURE	182.30	BULLISH	190.23	186.27	180.83	176.87	171.43
JSWSTEEL FUTURE	1228.50	BEARISH	1302.03	1265.27	1218.13	1181.37	1134.23
LT FUTURE	1611.70	BEARISH	1668.83	1640.27	1609.23	1580.67	1549.63
M&M FUTURE	528.05	BEARISH	550.55	539.30	528.30	517.05	506.05
MARUTI FUTURE	1278.15	BEARISH	1427.12	1352.63	1305.32	1230.83	1183.52
MTNL FUTURE	71.50	BEARISH	74.53	73.02	71.98	70.47	69.43
ONGC FUTURE	1053.20	BEARISH	1090.67	1071.93	1041.27	1022.53	991.87
ORIENTBANK FUTURE	352.55	BULLISH	369.45	361.00	346.15	337.70	322.85
PRAJIND FUTURE	97.10	BULLISH	105.43	101.27	94.38	90.22	83.33
PUNJLLOYD FUTURE	165.85	BEARISH	172.95	169.40	165.20	161.65	157.45
PFC FUTURE	270.45	BULLISH	287.98	279.22	274.23	265.47	260.48
PATNI FUTURE	538.30	BEARISH	614.60	576.45	528.65	490.50	442.70
RANBAXY FUTURE	445.70	BEARISH	472.77	459.23	445.97	432.43	419.17
RELINFRA FUTURE	1141.85	BULLISH	1197.88	1169.87	1135.43	1107.42	1072.98
RELCAPITAL FUTURE	742.05	BEARISH	767.35	754.70	740.35	727.70	713.35
RELMEDIA FUTURE	211.30	BEARISH	222.03	216.67	211.53	206.17	201.03
RELANCE FUTURE	1030.25	BEARISH	1112.75	1071.50	1042.55	1001.30	972.35
ROLTA FUTURE	189.15	BEARISH	198.22	193.68	186.37	181.83	174.52
RPOWER FUTURE	163.20	BULLISH	172.13	167.67	161.43	156.97	150.73
RNRL FUTURE	70.45	BULLISH	77.52	73.98	67.87	64.33	58.22
SBIN FUTURE	2298.00	BULLISH	2398.00	2348.00	2269.00	2219.00	2140.00
TATAMOTORS FUTURE	869.20	BULLISH	912.87	891.03	854.97	833.13	797.07
TATAPOWER FUTURE	1359.45	BEARISH	1425.12	1392.28	1359.72	1326.88	1294.32
TATATEA FUTURE	1057.35	BULLISH	1115.45	1086.40	1042.95	1013.90	970.45
TCS FUTURE	768.05	BEARISH	808.98	788.52	771.93	751.47	734.88
TATASTEEL FUTURE	619.10	BEARISH	682.90	651.00	633.20	601.30	583.50
TITAN FUTURE	2136.90	BULLISH	2235.63	2186.27	2110.63	2061.27	1985.63
TATACOM FUTURE	271.50	BEARISH	285.63	278.57	273.38	266.32	261.13
UNITECH FUTURE	85.30	BULLISH	91.17	88.23	83.42	80.48	75.67
WIPRO FUTURE	674.55	BEARISH	716.05	695.30	684.15	663.40	652.25
ZEEL FUTURE	304.70	BULLISH	319.50	312.10	304.30	296.90	289.10

યશ મેનેજમેન્ટ, બીએસઈ કોડ ૫૧૧૬૦૧, હાલનો ભાવ રૂ. ૯.૪૧

નેનો ટેકનોલોજી ક્ષેત્રે દિવસે અને દિવસે હરણફાળ પ્રગટ કરતી આ કંપની આવનાર દિવસો અને વર્ષોમાં અણધારેલી સફળતા દર્શાવશે અને આ કંપનીમાં હાલના ભાવે ફેલ લાંબા ગાળાનું રોકાણ ઉમદા વળતર આપી શકે છે.

યશ મેનેજમેન્ટ એટલે નેનો ટેકનોલોજી ક્ષેત્રે ઘૂપાયેલો હીરો

(૧) ૧૭૫૨૮ (૨) ૧૭૪૫૮ (૩) ૧૭૩૪૫ (૪) ૧૭૦૪૭. બજાર માટેના ટેકનીકલ ઈન્ડિકેટરો બજારમાં તેજ બતાવી રહ્યાં છે અને આગળ ઉપર તેજ થઈને જ રહેશે. અત્યાર સુધીમાં આવી ગયેલ આશરે ૬૦૦ કંપનીના કમ્બાઈન્ડ પરિણામો જોતા બજારમાં આગળ ઉપર તેજ થવાના પૂર્ણ સંજોગો છે તો આવતા સપ્તાહમાં એચડીએફસીનું ક્વાર્ટર-૪ના રિઝલ્ટ છે. રીઝલ્ટ પહેલાં વધી ગયો છે. ઊંચામાં ના ભરાવું. તો આવતા સપ્તાહમાં આરઆઈએલ એન્ડ આરએનઆરએલનું કોર્ટમાં રિઝલ્ટ તો નહીં આવે પણ તેને લઈને આરઆઈએલ એન્ડ આરએનઆરએલમાં ગતિવિધિ જોવા મળે તો ઓટોમોબાઈલ, સીમેન્ટ અને સ્ટીલ કંપનીના એપ્રિલ માસનાની વેચાણ આંકડાઓ તો ૧૨મે આજુબાજુ કેન્દ્ર સરકાર માર્ચ માસના આઈઆઈપી ૫૪૦૦ (૪) ૫૪૪૭. **સપોર્ટ (માસિક) :** (૧) ૫૨૫૨ (૨) ૫૨૧૭ (૩) ૫૧૬૧ (૪) ૫૦૧૩. ઉપરોક્તમાંથી કોઈપણ એક સપોર્ટ ટેસ્ટ કર્યા બાદ બજાર ૫૩૦૦ કોસ કરી ઉપર બંધ આવતાંની સાથે ઉપરના છેલ્લા બે અવરોધો ટેસ્ટ કરે એવું ટેકનીકલ ઈન્ડિકેટરો દેખાડી રહ્યા છે. ૨૦૦૯ના માર્ચના બોટમથી મોટાભાગની રિક્ષિટોના ભાવ ૩ થી ૧૦ ગણા થઈ ગયા છે. એટલે ઉપરના લેવલોએ પ્રોફિટ બુકીંગ ચાલુ રહેવાના ૧૦૦ ટકા ચાન્સ દેખાય છે. માટે ઊંચા મથાળે સાવચેતી રાખવી ઘટે. તો મોટાભાગની કંપની ૩૧ મેએ ૩૧ માર્ચના વાર્ષિક રીઝલ્ટો જરૂર કરવાની છે. એટલે જૂન માસ પહેલાં જ એ બધી કંપનીઓમાં ૩૧ માર્ચ પહેલાં જ તેજ કે મંદી થવી બેસે છે. હવે આવીએ

વંટોળીયા જેવી તેજુ પહેલાંની શાંતિ જેવો એપ્રિલ માસ ૩.૬૭/૨૮.૮૦ પોઈન્ટ સામાન્ય બદલ સાથે વિદાય

બીએસઈ સેન્સેક્સ (૧૭૫૫૮.૭૧)
 વાચક મિત્રો, આજે એપ્રિલ માસ પૂરો થયો. એપ્રિલ માસ માટે શરૂઆતી તેજ બાદ એપ્રિલફૂલ બનાવતો પૂરો થશે એવું માર્ચના છેલ્લા અંકમાં જણાવેલ જે આ પેપરના રેગ્યુલર વાચકોને યાદ હશે. હવે પ્રથમ આપણે માસિક ધોરણે ચાર્ટનો પ્રથમ અભ્યાસ કરીશું.

સેન્સેક્સના અવરોધો (માસિક)
 (૧) ૧૭૫૭૧ (૨) ૧૭૬૬૨ (૩) ૧૭૭૫૩ (૪) ૧૮૦૪૮ (૫) ૧૮૨૨૪ (૬) ૧૮૮૮૫ (૭) ૨૦૩૧૫.

માર્વેલસ રિચર્ચ
લલીતભાઈ શાહ મો.
 ૯૮૨૫૦૫૬૩૯૬

સેન્સેક્સના સપોર્ટો (માસિક)
 (૧) ૧૭૪૫૮ (૨) ૧૭૨૭૭ (૩) ૧૬૮૦૦ (૪) ૧૬૩૭૦ (૫) ૧૫૪૫૪ (૬) ૧૪૨૪૪. માસિક ધોરણે ખુલ્યાથી ફક્ત +૩.૬૭ પોઈન્ટ આપી બંધ આપેલ સેન્સેક્સ સોમવારથી શરૂ થતા મે માસમાં સોમવારે ખુલીને અત્રે આપેલ સપોર્ટોમાંથી કોઈપણ એક લેવલ ટેસ્ટ કરી ૧૮૦૫૦નો આંક કોસ કરી અઠવાડિક ધોરણે ૧૮૦૫૦ ઉપરનો બંધ આપતા અત્રે આપેલ ૫,૬,૭

ગ્રીસમાં આવેલી આર્થિક કટોકટીના પગલે હાલક ડોલર થયેલું ભારતીય શેર બજાર સમાહના અંતે પાછું વ્યવસ્થિત થઈ ગયું

નેસ્ટ સ્કીપ ઓફ ઈ વીક ડીકયુ એન્ટરટેઇનમેન્ટ લી. . બીએસઈ કોડ ૫૩૩૧૦૬ હાલનો ભાવ રૂ. ૧૦૮
ઉપર જણાવ્યા મુજબ છેલ્લા બે માસથી ગ્રીક રીતે આર્થિક કટોકટીનો સામનો કરી રહેલ છે અને તેના લીધે

પ્રવેશલ આ કંપનીએ ખૂબજ સુંદર ત્રિમાસિક પરિણામો જાહેર કરેલ છે અને રૂ. ૪૩ કરોડનો ચોખ્ખો નફો દર્શાવેલ છે. આ કંપની ગેઈર્મીંગ, એનીમેશન વગેરે વિવિધ પ્રકારના એન્ટરટેઇનમેન્ટ સોફ્ટવેર સાથે સંકળાયેલ છે, તો આ કંપનીમાં હાલના ભાવે કરેલ રોકાણ

હિતાવહ રહેશે. **ઉત્તમ સુગર બીએસઈ કોડ ૫૩૨૭૨૯ હાલનો ભાવ રૂ. ૪૬**
ખાંડના ઉત્પાદન સાથે સંકળાયેલ આ કંપનીનો શેર તેની આઈપીઓ પ્રાઈઝ ૪૭૦ કરતાં લગભગ ૯૦ ટકા

કરેકશનની વાત કરવી છે “૫૧૫૦” તૂટે તેની રાહ જૂઓ ત્યાં સુધી રેન્જબાઉન્ડ માર્કેટ રહેશે

વાંચક મિત્રો, નિફ્ટી નમસ્કાર, મિત્રો, એપ્રિલ મહિનો એકંદરે તેજનો રહ્યો. હવે શું મે મહિનામાં “May Hem” કે પછી અંગ્રેજીમાં જૂની કહેવત છે એમ “Sell in May and go away” શું મે મહિનામાં એવું થશે? ક્યારેક ગ્રીસ તો પછી ક્યારેક ગોલ્ડમેન હબુ પણ પસંદગીના પીએસયુ બેંક રોકાણમાં તેજુ જ છે ઘટાડે ખરીદવાનું ભૂલતા નહીં

DHAN WIN- “WINNER'S CHOICE”
હિમાંશુ જાની મો.
૯૩૦૬૯૨૫૯૩૨
email: dhanwinvestments@gmail.com
WWW.DHANWIN.COM

કરવાના કારણો મળી રહેશે પરંતુ નિફ્ટી તો ૫૨૦૦ પાછી આવી જાય છે. તો આને જ માર્કેટ કહેવાય. નિફ્ટીમાં **ટ્રેડરને માર્કેટમાં મંદી કરવી છે પણ માર્કેટ તો ઉપર આવવું જાય છે આને જ માર્કેટ કહેવાય હવે જોઈએ મે મહિનાના બીજા સપ્તાહમાં શું થાય છે ?**

તો પછી રિલાયન્સ અને આરએનઆરએલનો કોર્ટ મામલો કે પછી સેબી અને ઈરડા વચ્ચેની તકરાર

એમ કહેશે નિફ્ટી અને સેન્સેક્સ સ્ટોક ગાર્ડીઅન્સ જોઈએ તેવા પોઝીટીવ નથી. તો હવે બજારને કોઈ વાતનો સપોર્ટ મળશે કંઈ પણ કહો બજારને મંદી

TRADING LEVEL - 01-May-2010

Sr No	Scrp Name	Close Price	Trade Type	Price Range	Tgt 1	Tgt 2	Tgt 3	Stop Loss
1	NIFTY	5278	Sell	5260-5280	5235	5215	5198	5310
2	NIFTY	5278	Buy	5160-5180	5215	5220	5265	5145
3	NIFTY	5278	Sell Below	5150	5120	5085	5035	5198
4	NIFTY	5278	Sell	5330-5350	5300	5285	5250	5385
5	Bank Nifty	9870	Buy	9650-9700	9800	9890	9950	9560
6	Bank Nifty	9870	Sell	9830-9850	9780	9735	9680	9930
7	ACC	905	Buy Above	912	920	926	940	898
8	Appollo Tyres	69.6	Sell	69-71	68	66	64.5	73.5
9	Ashok Leyland	60	Buy	58-61	62.5	64	65.2	56
10	Axis Bank	1270	Sell Below	1262	1245	1230	1218	1272
11	Bharat Elec	1819	Buy Above	1845	1860	1876	1892	1802
12	Bharat Petro	517	Buy	515-520	525	531	544	506
13	Canara Bank	429	Buy	428-431	435	440	445	418
14	Cipla	343	Buy	338-341	345	348	351	331
15	Glaxo	1912	Buy Above	1930	1950	1972	2000	1884
16	G E ship	330	Sell Below	327	321	318	310	336
17	HCL Tech	394	Buy	394-397	401	405	410	390
18	HDFC	2813	Sell	2790	2760	2735	2700	2830
19	Hero Honda	1915	Sell	1965-1980	1945	1910	1890	2020
20	ICICI Bank	951	Sell Below	947	940	932	924	954
21	IDBI Bank	126	Buy Above	128	131	133	135	124
22	Jet Airways	537	Buy	528-534	540	545	552	518
23	Mphasis	680	Buy	677-682	688	694	702	668
24	PNB	1039	Buy	1020-1031	1050	1072	1084	998
25	Satyam	94	Buy	93-95	97	99	102	92

આવતા સપ્તાહમાં ખાતર અને ખાંડના શેરોમાં આગ ભભૂકતી તેજુ !!!

વિશ્વનાં તમામ બજારોમાં વધઘટ જોવા મળી રહી છે. ગત સપ્તાહમાં ગ્રીકને રાહત પેકેજ મળતાં અને યુરોપિયન દેશોનો ખાસ કરીને જર્મન, યુકે અને ફ્રાન્સનો ટેકો મળતાં ફરીથી એક વાર ગ્રીક આર્થિક તંત્ર બેઠું થવાના આશાવાદે વિશ્વના તમામ બજારોમાં તેજની લહેર ઘોડતી થઈ. ખાસ કરીને ગુરુવાર અને શુક્રવાર બંને દિવસોના લગભગ તમામ શેરબજારોમાં જબરજસ્ત તેજનો પવન ફૂંકાયો. અને તેની સાથે સાથે ભારતીય શેર બજાર પણ સમાહ દરમ્યાનનો નોંધપાત્ર ઘટાડો પચાવી સપ્તાહના અંતે મુંબઈ શેર બજાર આંક માત્ર ૧૪૨ પોઈન્ટના સામાજિક ઘટાડા સાથે ૧૭૫૫૨ બંધ આવ્યો.

સર્કિટ ૨ સર્કિટ (અપર)
અશ્વિન શાહ મો.
૯૯૨૫૦૦૨૬૧૯
(કે.પી. કમાલ) મુંબઈ
www.theeagleinvestor.co.in

ડીસ્કાઉન્ટ મળી રહેલ છે. તો લાંબા ગાળાના રોકાણકારે આ શેરમાં આંખો મીંચીને રોકાણ કરવું હિતાવહ રહેશે. **નેશનલ ફર્ટિલાઈઝર બીએસઈ કોડ ૫૨૩૬૩૦ હાલનો ભાવ રૂ. ૧૦૭**
ફર્ટિલાઈઝરના વ્યવસાય સાથે સંકળાયેલ સરકારી જાહેર ક્ષેત્રની આ કંપનીમાં સરકારનો ૯૮ ટકા હિસ્સો છે, બજારમાં માત્ર ૨ ટકા જેટલા જ શેર છે. સરકારના ડીસઈન્વેસ્ટમેન્ટમાં પણ આ કંપનીનું નામ મોખરે છે. તો આ કંપનીમાં ગમે ત્યારે મોટી તેજ જોવા મળી શકે. **રાષ્ટ્રિય કેમીકલ અને ફર્ટિલાઈઝર બીએસઈ કોડ ૫૨૪૨૩૦ હાલનો ભાવ રૂ. ૮૪**
ખાતરના ઉત્પાદનના વ્યવસાય સાથે સંકળાયેલ સરકારી જાહેર ક્ષેત્રની આ કંપનીમાં ભારત સરકારનો લગભગ ૯૨ ટકા જેટલો હિસ્સો છે. આ કંપનીમાં પણ ગમે ત્યારે ડીસઈન્વેસ્ટમેન્ટ થઈ શકે છે. તો આ કંપનીમાં પણ લાંબા ગાળાનું રોકાણ હિતાવહ રહેશે.

આવતા સપ્તાહમાં ઓછા જોખમે સાઈં વળતર આપી શકે તેવા પાંચ લગડી શેરોની અહીં ભલામણ કરું છું. **ડીકયુ એન્ટરટેઇનમેન્ટ લી. બીએસઈ કોડ ૫૩૩૧૦૬ હાલનો ભાવ રૂ. ૧૦૮**
તાજેતરમાં જ રૂ. ૧૨૫ ની કિંમતના આઈપીઓ સાથે મૂડીબજારમાં

તમને લાંબા ગાળે સુંદર વળતર આપી શકે તેમ જણાય છે. **રેણુકા સુગર બીએસઈ કોડ ૫૩૨૬૦૦ હાલનો ભાવ રૂ. ૬૨.૦૦**
સુગર ઉત્પાદનના વ્યવસાય સાથે સંકળાયેલ આ કંપની સમગ્ર ભારતમાં મોખરાનું સ્થાન ધરાવે છે. તાજેતરમાં સરકારે કરેલી જાહેરાત મુજબ ઈન્ફોટેક સુગર પર લગભગ પ્રતિબંધ લાદવામાં આવતાં આ કંપનીને ઘણો ફાયદો થશે. તો આ શેરમાં હાલના ભાવે ઘટવામાં ર અને વધવામાં ૨૦ની સંભાવના હોઈ મધ્યમથી લાંબા ગાળા માટે રોકાણ કરવું

ડી કયુ એન્ટરટેઇનમેન્ટના શેર પોર્ટફોલિયોમાં વસાવો અને તમારા ફુટુંબના સભ્યો માટે મનગમતા મોબાઈલ વસાવો

૫૩૪૭ ઉપર ૫૩૮૦, ૫૪૦૭, ૫૪૪૫.... ૫૨૦૭ નીચે બંધ આવે તો ૫૧૮૦, ૫૧૬૨, ૫૧૪૪

ગયા સપ્તાહમાં અમોએ દર્શાવેલ નિફ્ટી ફ્યુચરની રેન્જમાં થી કોઈપણ બાજુએ બ્રેક આઉટ આવેલ ન હતો. સપ્તાહમાં ૫૩૪૬.૮૦નો હાઈ અને ૫૧૯૮નો લો જોવાયેલ. પરંતુ જણાવ્યા મુજબ પસંદગીની સ્મોલકેપ - મિડકેપ સ્કીમોમાં સમાહ દરમ્યાન ઉછાળાઓ જોવાયેલ. તે માહિતી ખાતર.

(૪) બીઈએલ (૧૮૨૭.૭૦) :- રૂ. ૧૭૯૧ સ્ટોપલોસ... નજીકમાં જ ૧૮૮૮ થી ૧૯૪૬...
(૫) રોલ્લા (૧૮૯.૧૫) :- રૂ. ૧૮૪ સ્ટોપલોસ... નજીકમાં જ ૧૯૮ થી ૨૦૭...

(૨) કેઆરબીએલ (૫૩૦૮૧૩) (૨૭.૯૫) :- નજીકમાં જ તીવ્ર ઉછાળા થકી ૩૨ થી ૩૬...
(૩) ઈન્ડોવીન્ડ એનર્જી (૫૩૨૮૬૪) (૫૩.૯૫) :- નજીકમાં જ તેજ થકી ૫૯ થી ૬૩...
(૪) રેડીકો (૫૩૨૪૬૭) (૧૨૬.૭૦) :- નજીકમાં જ તેજના તોફાન થકી ૧૪૨ થી ૧૫૪...
(૫) ટેઈક (૫૩૨૮૯૦) (૨૬.૯૦) :- નજીકમાં જ ઉછાળા થકી ૩૦ થી ૩૪...
(૬) કેએલજી (૫૩૧૨૬૬) (૧૩૧.૯૫) :- નજીકમાં જ ઉછાળા થકી ૧૩૮ થી ૧૪૪...
(૭) સદા પ્રોપર્ટી (૫૦૯૯૬) :- સર્કિટોની પરંપરા સર્જી નજીકમાં જ ૧૪ થી ૧૮...
(૮) એસ કુમાર (૫૧૪૩૦૪) (૭૨.૯૦) :- નજીકમાં જ ઉછાળા થકી ૮૬ થી ૧૦૦...
(૯) સ્પાઈસ જેટ (૫૦૦૨૮૫) (૬૨.૯૦) :- નજીકમાં જ ૬૮ થી ૭૩...
(૧૦) લક્ષ્મી વિલાસ બેંક (૫૬૦૦૬૬) (૮૨.૮૦) :- નજીકમાં જ ઉછાળા થકી ૮૮ થી ૯૫...
(૧૧) વિક્રમ ધર્મા (૫૩૪૭૭) (૨૨.૩૦) :- નજીકમાં જ તોફાની તેજ થકી ૨૫ થી ૩૦...
(૧૨) વેનડારી (૫૨૪૨૨૨) (૮૫) :- નજીકમાં જ ઉછાળા થકી ૯૫ થી ૧૦૮...
ખાસ નોંધ: ફ્યુચર, સ્ટોક ફ્યુચર, ઈન્ટ્રા ડે, પોઝીશનલ કોલ્સમાં ખૂબ જ સચોટતાથી ચોક્કસ પ્રોફીટ પેઈડ સર્વિસ મેળવવા સંપર્ક કરવો. ફ્રી ટ્રાયલ નહીં જ મળે.

બાજ નજરે
પારસ ઘેલાણી મો.
૯૦૯૯૦૧૦૮૨૭
ghelani.paras@gmail.com
parasghelani@rediffmail.com

ગયા સપ્તાહની સ્ટોક ફ્યુચરની ભલામણોમાંથી આર પાવર ૧૬૧ વાળો ૧૬૪, આરએનઆરએલ ૬૩ વાળો ૭૧, પાવરગ્રીડ ૧૦૮ વાળો ૧૧૪, જેએસબલ્યુ સ્ટીલ ૧૨૦૦ વાળો ૧૨૫૫ જેવા ભાવો જોવાયેલા... ઊલેવરીમાંથી સફા ૯.૧૫ વાલો ૧૦.૧૮, ટીએફએલ ૨૪ વાળો ૩૦, એસ કુમાર ૬૩ વાળો ૭૪... જેવા પ્રોફીટલક્ષી ભાવો સપ્તાહમાં જ જોવાયેલ. તે માહિતી માટે...

૧૮૪ સ્ટોપલોસ... નજીકમાં જ ૧૯૮ થી ૨૦૭...
★ **હોટ વીકલી સ્ટોક ફ્યુચર :-**
(૧) એમઆરપીએલ (૭૬.૭૫) :- રૂ. ૭૩ સ્ટોપલોસ... નજીકમાં જ ૮૨ થી ૯૧...
(૨) ઓલમોબાઈલ (૩૮૬.૧૦) :- રૂ. ૩૭૬ સ્ટોપલોસ... નજીકમાં જ ૪૦૧ થી ૪૧૫...
(૩) એબીબી (૭૮૫.૭૦) :- રૂ. ૭૭૦ સ્ટોપલોસ... નજીકમાં જ ૮૦૮ થી ૮૨૪...
(૪) બીજુઆર (૬૦૮.૧૦) :- રૂ. ૬૦૮ સ્ટોપલોસ... નજીકમાં જ ૬૨૨ થી ૬૪૦...
(૫) ગોદરેજ ઈન્ડ. (૧૬૭.૨૦) :- રૂ. ૧૫૮ સ્ટોપલોસ... નજીકમાં જ ૧૮૫ થી ૨૦૩...
★ **હોટ કિલેવરીબેઝ રોકાણ :-**
(૧) ગાઈન્ડવેલ નોર્ટન (૫૦૬૦૭૬) (૧૯૯) :- નજીકમાં જ તોફાની ઉછાળાથી ૨૧૪ થી ૨૨૧.

(૧) નાલ્કો (૩૯૭.૦૫) :- રૂ. ૩૯૭ સ્ટોપલોસ... નજીકમાં જ ૪૧૦ થી ૪૨૩...
(૨) રિલાયન્સ (૧૦૩૦.૨૫) :- રૂ. ૧૦૧૮ સ્ટોપલોસ... નજીકમાં જ ૧૦૪૧ થી ૧૦૫૧...
(૩) મેકડોવેલ (૧૨૫૮.૯૦) :- રૂ. ૧૨૨૦ સ્ટોપલોસ... નજીકમાં જ ૧૨૮૦ થી ૧૩૦૬...
(૪) ગોદરેજ ઈન્ડ. (૧૬૭.૨૦) :- રૂ. ૧૫૮ સ્ટોપલોસ... નજીકમાં જ ૧૮૫ થી ૨૦૩...
(૫) ગોદરેજ ઈન્ડ. (૧૬૭.૨૦) :- રૂ. ૧૫૮ સ્ટોપલોસ... નજીકમાં જ ૧૮૫ થી ૨૦૩...
(૬) ગોદરેજ ઈન્ડ. (૧૬૭.૨૦) :- રૂ. ૧૫૮ સ્ટોપલોસ... નજીકમાં જ ૧૮૫ થી ૨૦૩...
(૭) ગોદરેજ ઈન્ડ. (૧૬૭.૨૦) :- રૂ. ૧૫૮ સ્ટોપલોસ... નજીકમાં જ ૧૮૫ થી ૨૦૩...
(૮) ગોદરેજ ઈન્ડ. (૧૬૭.૨૦) :- રૂ. ૧૫૮ સ્ટોપલોસ... નજીકમાં જ ૧૮૫ થી ૨૦૩...
(૯) ગોદરેજ ઈન્ડ. (૧૬૭.૨૦) :- રૂ. ૧૫૮ સ્ટોપલોસ... નજીકમાં જ ૧૮૫ થી ૨૦૩...
(૧૦) ગોદરેજ ઈન્ડ. (૧૬૭.૨૦) :- રૂ. ૧૫૮ સ્ટોપલોસ... નજીકમાં જ ૧૮૫ થી ૨૦૩...
(૧૧) ગોદરેજ ઈન્ડ. (૧૬૭.૨૦) :- રૂ. ૧૫૮ સ્ટોપલોસ... નજીકમાં જ ૧૮૫ થી ૨૦૩...
(૧૨) ગોદરેજ ઈન્ડ. (૧૬૭.૨૦) :- રૂ. ૧૫૮ સ્ટોપલોસ... નજીકમાં જ ૧૮૫ થી ૨૦૩...
(૧૩) ગોદરેજ ઈન્ડ. (૧૬૭.૨૦) :- રૂ. ૧૫૮ સ્ટોપલોસ... નજીકમાં જ ૧૮૫ થી ૨૦૩...
(૧૪) ગોદરેજ ઈન્ડ. (૧૬૭.૨૦) :- રૂ. ૧૫૮ સ્ટોપલોસ... નજીકમાં જ ૧૮૫ થી ૨૦૩...
(૧૫) ગોદરેજ ઈન્ડ. (૧૬૭.૨૦) :- રૂ. ૧૫૮ સ્ટોપલોસ... નજીકમાં જ ૧૮૫ થી ૨૦૩...
(૧૬) ગોદરેજ ઈન્ડ. (૧૬૭.૨૦) :- રૂ. ૧૫૮ સ્ટોપલોસ... નજીકમાં જ ૧૮૫ થી ૨૦૩...
(૧૭) ગોદરેજ ઈન્ડ. (૧૬૭.૨૦) :- રૂ. ૧૫૮ સ્ટોપલોસ... નજીકમાં જ ૧૮૫ થી ૨૦૩...
(૧૮) ગોદરેજ ઈન્ડ. (૧૬૭.૨૦) :- રૂ. ૧૫૮ સ્ટોપલોસ... નજીકમાં જ ૧૮૫ થી ૨૦૩...
(૧૯) ગોદરેજ ઈન્ડ. (૧૬૭.૨૦) :- રૂ. ૧૫૮ સ્ટોપલોસ... નજીકમાં જ ૧૮૫ થી ૨૦૩...
(૨૦) ગોદરેજ ઈન્ડ. (૧૬૭.૨૦) :- રૂ. ૧૫૮ સ્ટોપલોસ... નજીકમાં જ ૧૮૫ થી ૨૦૩...
(૨૧) ગોદરેજ ઈન્ડ. (૧૬૭.૨૦) :- રૂ. ૧૫૮ સ્ટોપલોસ... નજીકમાં જ ૧૮૫ થી ૨૦૩...
(૨૨) ગોદરેજ ઈન્ડ. (૧૬૭.૨૦) :- રૂ. ૧૫૮ સ્ટોપલોસ... નજીકમાં જ ૧૮૫ થી ૨૦૩...
(૨૩) ગોદરેજ ઈન્ડ. (૧૬૭.૨૦) :- રૂ. ૧૫૮ સ્ટોપલોસ... નજીકમાં જ ૧૮૫ થી ૨૦૩...
(૨૪) ગોદરેજ ઈન્ડ. (૧૬૭.૨૦) :- રૂ. ૧૫૮ સ્ટોપલોસ... નજીકમાં જ ૧૮૫ થી ૨૦૩...
(૨૫) ગોદરેજ ઈન્ડ. (૧૬૭.૨૦) :- રૂ. ૧૫૮ સ્ટોપલોસ... નજીકમાં જ ૧૮૫ થી ૨૦૩...
(૨૬) ગોદરેજ ઈન્ડ. (૧૬૭.૨૦) :- રૂ. ૧૫૮ સ્ટોપલોસ... નજીકમાં જ ૧૮૫ થી ૨૦૩...
(૨૭) ગોદરેજ ઈન્ડ. (૧૬૭.૨૦) :- રૂ. ૧૫૮ સ્ટોપલોસ... નજીકમાં જ ૧૮૫ થી ૨૦૩...
(૨૮) ગોદરેજ ઈન્ડ. (૧૬૭.૨૦) :- રૂ. ૧૫૮ સ્ટોપલોસ... નજીકમાં જ ૧૮૫ થી ૨૦૩...
(૨૯) ગોદરેજ ઈન્ડ. (૧૬૭.૨૦) :- રૂ. ૧૫૮ સ્ટોપલોસ... નજીકમાં જ ૧૮૫ થી ૨૦૩...
(૩૦) ગોદરેજ ઈન્ડ. (૧૬૭.૨૦) :- રૂ. ૧૫૮ સ્ટોપલોસ... નજીકમાં જ ૧૮૫ થી ૨૦૩...
(૩૧) ગોદરેજ ઈન્ડ. (૧૬૭.૨૦) :- રૂ. ૧૫૮ સ્ટોપલોસ... નજીકમાં જ ૧૮૫ થી ૨૦૩...
(૩૨) ગોદરેજ ઈન્ડ. (૧૬૭.૨૦) :- રૂ. ૧૫૮ સ્ટોપલોસ... નજીકમાં જ ૧૮૫ થી ૨૦૩...
(૩૩) ગોદરેજ ઈન્ડ. (૧૬૭.૨૦) :- રૂ. ૧૫૮ સ્ટોપલોસ... નજીકમાં જ ૧૮૫ થી ૨૦૩...
(૩૪) ગોદરેજ ઈન્ડ. (૧૬૭.૨૦) :- રૂ. ૧૫૮ સ્ટોપલોસ... નજીકમાં જ ૧૮૫ થી ૨૦૩...
(૩૫) ગોદરેજ ઈન્ડ. (૧૬૭.૨૦) :- રૂ. ૧૫૮ સ્ટોપલોસ... નજીકમાં જ ૧૮૫ થી ૨૦૩...
(૩૬) ગોદરેજ ઈન્ડ. (૧૬૭.૨૦) :- રૂ. ૧૫૮ સ્ટોપલોસ... નજીકમાં જ ૧૮૫ થી ૨૦૩...
(૩૭) ગોદરેજ ઈન્ડ. (૧૬૭.૨૦) :- રૂ. ૧૫૮ સ્ટોપલોસ... નજીકમાં જ ૧૮૫ થી ૨૦૩...
(૩૮) ગોદરેજ ઈન્ડ. (૧૬૭.૨૦) :- રૂ. ૧૫૮ સ્ટોપલોસ... નજીકમાં જ ૧૮૫ થી ૨૦૩...
(૩૯) ગોદરેજ ઈન્ડ. (૧૬૭.૨૦) :- રૂ. ૧૫૮ સ્ટોપલોસ... નજીકમાં જ ૧૮૫ થી ૨૦૩...
(૪૦) ગોદરેજ ઈન્ડ. (૧૬૭.૨૦) :- રૂ. ૧૫૮ સ્ટોપલોસ... નજીકમાં જ ૧૮૫ થી ૨૦૩...
(૪૧) ગોદરેજ ઈન્ડ. (૧૬૭.૨૦) :- રૂ. ૧૫૮ સ્ટોપલોસ... નજીકમાં જ ૧૮૫ થી ૨૦૩...
(૪૨) ગોદરેજ ઈન્ડ. (૧૬૭.૨૦) :- રૂ. ૧૫૮ સ્ટોપલોસ... નજીકમાં જ ૧૮૫ થી ૨૦૩...
(૪૩) ગોદરેજ ઈન્ડ. (૧૬૭.૨૦) :- રૂ. ૧૫૮ સ્ટોપલોસ... નજીકમાં જ ૧૮૫ થી ૨૦૩...
(૪૪) ગોદરેજ ઈન્ડ. (૧૬૭.૨૦) :- રૂ. ૧૫૮ સ્ટોપલોસ... નજીકમાં જ ૧૮૫ થી ૨૦૩...
(૪૫) ગોદરેજ ઈન્ડ. (૧૬૭.૨૦) :- રૂ. ૧૫૮ સ્ટોપલોસ... નજીકમાં જ ૧૮૫ થી ૨૦૩...
(૪૬) ગોદરેજ ઈન્ડ. (૧૬૭.૨૦) :- રૂ. ૧૫૮ સ્ટોપલોસ... નજીકમાં જ ૧૮૫ થી ૨૦૩...
(૪૭) ગોદરેજ ઈન્ડ. (૧૬૭.૨૦) :- રૂ. ૧૫૮ સ્ટોપલોસ... નજીકમાં જ ૧૮૫ થી ૨૦૩...
(૪૮) ગોદરેજ ઈન્ડ. (૧૬૭.૨૦) :- રૂ. ૧૫૮ સ્ટોપલોસ... નજીકમાં જ ૧૮૫ થી ૨૦૩...
(૪૯) ગોદરેજ ઈન્ડ. (૧૬૭.૨૦) :- રૂ. ૧૫૮ સ્ટોપલોસ... નજીકમાં જ ૧૮૫ થી ૨૦૩...
(૫૦) ગોદરેજ ઈન્ડ. (૧૬૭.૨૦) :- રૂ. ૧૫૮ સ્ટોપલોસ... નજીકમાં જ ૧૮૫ થી ૨૦૩...
(૫૧) ગોદરેજ ઈન્ડ. (૧૬૭.૨૦) :- રૂ. ૧૫૮ સ્ટોપલોસ... નજીકમાં જ ૧૮૫ થી ૨૦૩...
(૫૨) ગોદરેજ ઈન્ડ. (૧૬૭.૨૦) :- રૂ. ૧૫૮ સ્ટોપલોસ... નજીકમાં જ ૧૮૫ થી ૨૦૩...
(૫૩) ગોદરેજ ઈન્ડ. (૧૬૭.૨૦) :- રૂ. ૧૫૮ સ્ટોપલોસ... નજીકમાં જ ૧૮૫ થી ૨૦૩...
(૫૪) ગોદરેજ ઈન્ડ. (૧૬૭.૨૦) :- રૂ. ૧૫૮ સ્ટોપલોસ... નજીકમાં જ ૧૮૫ થી ૨૦૩...
(૫૫) ગોદરેજ ઈન્ડ. (૧૬૭.૨૦) :- રૂ. ૧૫૮ સ્ટોપલોસ... નજીકમાં જ ૧૮૫ થી ૨૦૩...
(૫૬) ગોદરેજ ઈન્ડ. (૧૬૭.૨૦) :- રૂ. ૧૫૮ સ્ટોપલોસ... નજીકમાં જ ૧૮૫ થી ૨૦૩...
(૫૭) ગોદરેજ ઈન્ડ. (૧૬૭.૨૦) :- રૂ. ૧૫૮ સ્ટોપલોસ... નજીકમાં જ ૧૮૫ થી ૨૦૩...
(૫૮) ગોદરેજ ઈન્ડ. (૧૬૭.૨૦) :- રૂ. ૧૫૮ સ્ટોપલોસ... નજીકમાં જ ૧૮૫ થી ૨૦૩...
(૫૯) ગોદરેજ ઈન્ડ. (૧૬૭.૨૦) :- રૂ. ૧૫૮ સ્ટોપલોસ... નજીકમાં જ ૧૮૫ થી ૨૦૩...
(૬૦) ગોદરેજ ઈન્ડ. (૧૬૭.૨૦) :- રૂ. ૧૫૮ સ્ટોપલોસ... નજીકમાં જ ૧૮૫ થી ૨૦૩...
(૬૧) ગોદરેજ ઈન્ડ. (૧૬૭.૨૦) :- રૂ. ૧૫૮ સ્ટોપલોસ... નજીકમાં જ ૧૮૫ થી ૨૦૩...
(૬૨) ગોદરેજ ઈન્ડ. (૧

ઈકોનોમિક રેવલ્યુશન

તંત્રી સ્થાનેથી...

આજે જ્યારે ગુજરાત દિવાળી મુંબઈ રાજ્યમાંથી છૂટા પડ્યા પછી અને મહાગુજરાત તરીકેનું આગવું અસ્તિત્વ મેળવ્યા પછીની વિકાસયાત્રાના ૫૦ વર્ષ પુરા કરી 'સ્વર્ણમી ગુજરાત' તરીકે વિશ્વભરમાં પોતાનું આગવું સ્થાન ધરાવી રહેલ છે ત્યારે આ વિકાસના ૫૦ વર્ષની ઉજવણી 'ગુજરાત સરકાર' દ્વારા જ નહીં, દરેક ગુજરાતી દ્વારા થઈ રહી છે અને તેનો એક અગમ્ય ઉત્સાહ ગૌરવ સાથે દરેક ગુજરાતીના મુખ અને મન પર મલકી રહેલ છે ત્યારે ગુજરાતના સ્થાપના દિને આવો જ આપણો વિકાસ ચાલુ રહે તેવી અભ્યર્થના સાથે આપ સૌને નૂતન ગુજરાતના પુરા થતા ૫૦ વર્ષના અભિનંદન આપું છું.

પરંતુ આ સાથે મને એક વિચાર આવે છે કે, આપણે, ખાસ કરીને ગુજરાતી જનતા, જેમાં સાકરની માફક હવે તો અનેક પ્રદેશના લોકો મળી ગયા છે, છતાં પણ આપણે સૌ આ વિકાસની સાથે જ જાણે - અજાણે જોડાતી આપણી ફરજો અને આપણા હક્કો માટે સભાની છીએ ખરા? ઘણું સારું કર્યું, ઘણા આગળ વધ્યા, પરંતુ આગળ વધતી વખતે પાછું વાળીને જોવું પણ જોઈએ ને, એક વર્તમાનપત્રના તંત્રી તરીકે નહીં, એક ગૌરવવંતા ગુજરાતી તરીકે અમે આ જોવાનો પ્રયત્ન કર્યો તો અમને લાગ્યું કે હજુ પણ વિકાસમાં ક્યાંક ખાટલે ખોડ છે. સરકાર તેના માટે પ્રયત્નશીલ હશે, કદાચ આવા પ્રશ્નો માટે વાર પણ લાગશે, પરંતુ અમને એક વાત ખાસ નજરે ચડી, કે હજુ પણ શિક્ષણની અને કન્યા કેળવણીની આટ આટલી સભાનતા ભરી વાતો અને કાર્યક્રમો પછી પણ, કડિયાનો છોકરો કડિયો બને અને સુધારનો છોકરો સુધાર જ બને તે પરંપરા આપણે તોડી શક્યા નથી. હા, તેમાં અપવાદ હોય, પરંતુ આવી જ્યારે સાથે કરવામાં ત્યારે મોટા ભાગના સમુદાયની વાત હોય છે તે સમજવાની જરૂર છે. આપણે અનામત અને એવા અનેક લાભો જનતાને આપી આત્મસંતોષ મેળવીએ છીએ પરંતુ શિક્ષણ કે જે જનતા, રાજ્ય અને દેશ માટે પાયાનો પ્રશ્ન છે તે માટે સમાન તકો આપી શક્યા છીએ ખરા? આ માટે અનેક દલીલો થઈ શકે, અમે ખોટા છીએ તે દલીલો અને તર્ક દ્વારા સાબિત કરવા પ્રયત્ન પણ થાય, પરંતુ એક વાત ચોક્કસ કહીશ કે મોટાં મસ ડોનેશન વાળી ખાનગી સ્કૂલો અને મ્યુનિસિપલિટી અથવા તો જિલ્લા પંચાયત દ્વારા ચલાવાતી સ્કૂલોએ તેમના વિદ્યાર્થીઓની ક્ષમતામાં એક વાડ બાંધી દીધી છે. એક તરફ આધુનિક ઉપકરણો સાથે, અંગ્રેજી મિડિયમ અને અન્ય સુવિધાઓ સાથેનું શિક્ષણ, અને બીજી બાજુ આધુનિક ઉપકરણો આવે તો પણ તેના ઉપયોગની સભાનતા ન ધરાવતી સ્કૂલો, આછી હાજરી ધરાવતી માત્ર ચાલવા ખાતર ચાલતી ગ્રામ્ય સ્કૂલો શિક્ષણ માટેની સમાન તકો આપવા માટે સક્ષમ નથી. ડોનેશન ગેરકાયદેસર છે, જેવી અનેક બાબતોની ચર્ચા છતાં ગમે તે રૂપે મોટાંમસ ડોનેશન અને ભારે ફી લઈ ખાનગી શાળાના સંચાલકો રૂપરૂપ થઈ રહેલ છે અને જાણી કે અજાણી રીતે સરકારશ્રી તેમને થાબડી રહેલ છે ત્યારે આ લોકોની ફી જેટલી વાર્ષિક આવક મેળવનાર ગરીબોના બાળકો ગમે તે ગજાના હોય છતાં પણ પૈસા અને પુરતી માહિતિના અભાવે સુધારનો છોકરો સુધાર અને કડિયાનો છોકરો કડિયો, માંથી બહાર આવી શકેલ નથી. આ તો એક નમૂનાનો પ્રશ્ન છે, આ બાબતે સરકારે વિચારવું જોઈએ સાથે બીજાં એક પ્રશ્ન છે કે આ વિકાસની વાતોમાં આપણે એક નાગરિક તરીકે શું ફરજો બજાવી? કોઈએ કારકેય વિચાર કર્યો છે ક્યાં કે હું જે સ્થાને કાર્ય કરું છું તે સ્થાને જો વફાદાર રહું, સરકારી નિતીઓનો પૂર્ણ પાલન અમલ થાય તે માટે મારાથી બનતું યોગદાન આપું તો આ પૃથ્વી પર સ્વર્ગ ઉતરે, મારો સંકેત શું છે તમે સમજી જ ગયા હશે, જો આ વૃત્તિ ઉભી થાય તો જ ખરેખર સરકારશ્રી જનતા માટે જે કાર્ય કરવા માગે છે, જનતાને જે ઉણપો સાલે છે તેનો ઉકેલ આવે. આવા તો અનેક પ્રશ્નો છે, આ તો માત્ર નમૂના રૂપ જ વિચાર છે કે જે અમો જગ્યાના અભાવે અહીં દર્શાવી શકતા નથી, આવો આપણે સૌ સાથે મળી વિકાસ કરીએ.

સંવેત્ર: સુખિન: સન્તુ, નરેન્દ્ર જોષી, એડિટર

પ્રાઈમરી માર્કેટની ખાટી મીઠી

સતલજ જલ વિદ્યુત નિગમનો આઈપીઓ ૦.૪૩ ગણો ભરાયો
રાજ્ય સરકારની માલિકીની સતલજ જલ વિદ્યુત રૂ. ૧૦૦૦ કરોડની પ્રારંભિક ઓફર સાથે મૂડી બજારમાં દાખલ થયેલ હતી તેને રોકાણકારો તરફથી સારો પ્રતિભાવ મળેલ છે અને આ ઈસ્યુ તેના ભરણાના પ્રથમ દિવસે જ ૪૩ ટકા જેટલો ભરાઈ જવા પામેલ છે.
આ ઈસ્યુએ તેના કુલ ૪૧.૫ કરોડ ઈક્વિટી સામે ૧૭.૭૭ કરોડ ઈક્વિટીની બીડ મેળવેલ છે. આ ઈસ્યુ દ્વારા સરકારશ્રી તેના કંપનીમાંના ૭૪.૫ ટકા હિસ્સા પેકીનો ૧૦ ટકા હિસ્સો ડીવેસ્ટ કરી રહેલ છે.

જયપી ઈન્ફ્રાટેકનો આઈપીઓ તેના પ્રથમ દિવસે જ ૮૪ ટકા ભરાયો
જયપી ઈન્ફ્રાટેકની જયપી ઈન્ફ્રાટેક દ્વારા મૂડી બજારમાં પ્રવેશવા માટે હાલમાં જ જાહેર જનતા માટે ખુલ્લા મૂકવામાં આવેલ ભરણાને ખૂબ જ સારો પ્રતિભાવ મળેલ છે અને આ આઈપીઓ તેના ભરણાના પ્રથમ દિવસે જ ૮૪ ટકા ભરાયેલ છે. ૨૮મી એપ્રિલ ૨૦૧૦ની સાંજ સુધીમાં ૮૪ ગણો ભરાયેલ છે. આ આઈપીઓને તેના ૨૨.૧૭ કરોડ ઈક્વિટી સામે ૧૮.૫૮ કરોડ ઈક્વિટી માટેની બીડ મળેલ છે.

માંધાના ઈન્ડ. નો આઈપીઓ ૬ ગણો ભરાયો
માંધાના ઈન્ડનો ૮૩ લાખ શેરનો આઈપીઓ તેના અંતિમ દિવસ સુધીમાં મધ્યમ પ્રતિભાવ મેળવી ગયેલ છે અને એન એસ ઈન્ડેક્સના ઈન્ડેક્સમાં પણ જણાવ્યા મુજબ ૬ ગણો ભરાયેલ છે.
આ ઈસ્યુને તેના ૭૧.૪૬ લાખ શેરની સાથે ૪.૩ કરોડ શેર માટેની અરજીઓ મળેલ છે. તેમાં ક્યુઆઈબી અને નોન ઈન્સ્ટી. રોકાણકારો દ્વારા તેમના રિઝર્વ હિસ્સાના પ્રમાણમાં અનુક્રમે ૨ ગણા અને ૩.૬ ગણા શેર માટેની અરજીઓ મળેલ છે. આ આઈપીઓમાં રૂ. ૧૫ કરોડના શેર ખરીદવા માટે એન્ડર ઈન્વેસ્ટર્સ તરથી સંમતિ આપવામાં આવેલ છે.

તારાપુર ટ્રાન્સફોર્મરનો આઈપીઓ નબળા પ્રતિભાવ સાથે સંપૂર્ણ ભરાયો
રૂ. ૮૫ લાખ શેરની પ્રારંભિક ઓફર સાથે મૂડી બજારમાં પ્રવેશેલ તારાપુર ટ્રાન્સફોર્મરનો ઈસ્યુ ખાસ પ્રતિભાવ મેળવી શકેલ નથી અને તેના આખરી દિને માત્ર ૧.૭૪ ગણો ભરાયેલ છે. આ આઈપીઓએ તેના પ્રસ્તુત શેર સામે ૧.૪૭ કરોડની અરજીઓ મેળવેલ છે. જો કે નોન ઈન્સ્ટીટ્યુશનલ રોકાણકારો દ્વારા સારો પ્રતિભાવ મળેલ છે અને તેઓ દ્વારા તેમના અનામત હિસ્સાના ૫.૦૮ જેટલા શેર માટે અરજીઓ આવેલ છે જ્યારે છૂટક રોકાણકારો દ્વારા ૨.૭૪ લાખ શેર માટે અરજીઓ મળેલ છે.

ટેકપ્રો સિસ્ટમ મૂડી બજારમાં પ્રવેશવા માટે આયોજન કરી રહેલ છે.
મટેરિયલ હેન્ડલીંગમાં ટર્નકી સોલ્યુશન પુર્ણ પાડનાર ટેકપ્રો સિસ્ટમ તેનો રૂ. ૧૦ નો એક એવા ૭૫,૫૦,૦૦૦ ઈક્વિટી સાથે મૂડી બજારમાં પ્રવેશવા માટે આયોજન કરી રહેલ છે અને તેના ભાગ રૂપ સેબી સમક્ષ તેઓનું ડ્રાફ્ટ ૨૬ હેરિંગ પ્રોસ્પેક્ટસ (ડી આર એચ પી) દાખલ કરેલ છે. આ ઈસ્યુના ભુક રનીંગ મેનેજર તરીકે એસ બી આઈ કેપિટલ માર્કેટસ લી અને કોટક મહિન્દ્રા કેપિટલ કંપની ફરજો બજાવશે.


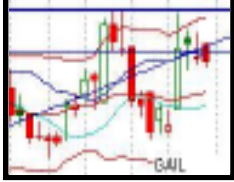




તારા હેલ્થ દ્વારા નબળા દેખાવને કારણે આઈપીઓ પ્રાઈમમાં સુધારો કરાયો
પાઘ તેલ અને એનિમલ ફૂડના ઉત્પાદન સાથે સંકળાયેલ તારા હેલ્થ દ્વારા તેનો રૂ. ૧૦ નો એક એવા ૧૦,૦૦૦,૦૦૦ ઈક્વિટી શેરનો ઈસ્યુ તા. ૨૮ ના રોજ ભરણા માટે ખુલ્લો મુકવામાં આવેલ હતો અને તા. ૩૦ એપ્રિલના રોજ બંધ થનાર હતો. પરંતુ આ ઈસ્યુ તેના અંતિમ દિવસે માત્ર ૩ ટકા જેટલો જ ભરાયેલ હતો, અને તેથી આ તદ્દન કરગાળા દેખાવના કારણે આ કંપનીને તેની આઈપીઓ પ્રાઈમ સુધારવાની તેમ જ ઈસ્યુ બંધ થવાની મુદત લંબાવવાની ફરજ પડી છે. હવે આ ઈસ્યુનો સુધારેલ ભાવ રૂ. ૧૭૫ થી ૧૮૫ રાખવામાં આવેલ છે જે પહેલાં રૂ. ૧૮૦ થી ૧૯૦ રાખવામાં આવેલ હતો. તેમ જ ઈસ્યુ બંધ થવાની તારીખ પણ લંબાવીને પમી મે કરવામાં આવેલ છે.

મીડ કેપ અને સ્મોલ કેપ તેજ દર્શાવશે
આઈ એમ એફ દ્વારા ચીફ પેકેજની આશાએ અને યુરોપ ઝોન ઉપરનો ભય ટાળવાની અપેક્ષાએ વૈશ્વિક બજારોમાં તિવ્ર વૃદ્ધિ જોવા મળી અને ભારતીય બજારો પણ તેને અનુસર્યાં.
આવતા સપ્તાહે પણ અનિલ ફાયદાનો સોદો રાજેશ કોઠારી મો. ૦૯૮૯૨૧૪૫૩૩૫

શેરનું નામ	ભલામણ	હાલનોભાવ	લક્ષાંક-૧	લક્ષાંક-૨	સ્ટોપલોસ
ઈન્ડિયા બુલ સિક્યુરીટીઝ	ખરીદો	૩૨.૭	૩૬	૪૦	૩૦
આર એન આર એલ	ખરીદો	૭૦.૨૫	૭૪	૭૭	૬૮
ટાટા એલેક્સી	વેચો	૩૧૮	૩૦૫	૨૮૦	૩૨૬
યુટીવી	ખરીદો	૪૩૫	૪૫૪	૪૬૫	૪૨૬
ડીશ ટીવી	ખરીદો	૩૬	૩૮	૪૨	૩૪
સ્પાર્ક	ખરીદો	૮૩	૮૮	૧૦૨	૮૧
આર પાવર	ખરીદો	૧૬૨	૧૬૮	૧૭૦	૧૬૦
જેટકીંગ	ખરીદો	૧૭૩	૧૭૮	૧૮૨	૧૬૫
રાજપાલયમ મીલ	ખરીદો	૫૧૧	૫૬૦	૫૮૦	૪૭૫

દીપનું દર્પણ
મો. ૯૭૨૭૯૯૦૯૮૦
veenmoney@gmail.com

દીપેશ ગોહીલ

<p>NAME : NIFTY BUY ABOVE : 5280 RES-1 : 5310 RES-2 : 5350 RES-3 : 5380 SELL BELOW : 5280 SUP-1 : 5250 SUP-2 : 5230 SUP-3 : 5180</p>		<p>NAME : WIPRO BUY ABOVE : 670 RES-1 : 676 RES-2 : 682 RES-3 : 689 SELL BELOW : 670 SUP-1 : 663 SUP-2 : 656 SUP-3 : 650</p>	
<p>NAME : BANK NIFTY BUY ABOVE : 9870 RES-1 : 9920 RES-2 : 9950 RES-3 : 9990 SELL BELOW : 9870 SUP-1 : 9829 SUP-2 : 9800 SUP-3 : 9740</p>		<p>NAME : BGR ENERGY BUY ABOVE : 600 RES-1 : 612 RES-2 : 618 RES-3 : 625 SELL BELOW : 600 SUP-1 : 594 SUP-2 : 588 SUP-3 : 582</p>	
<p>NAME : ABB BUY ABOVE : 790 RES-1 : 800 RES-2 : 808 RES-3 : 816 SELL BELOW : 790 SUP-1 : 783 SUP-2 : 778 SUP-3 : 770</p>		<p>NAME : BHARAT FORGE BUY ABOVE : 275 RES-1 : 280 RES-2 : 284 RES-3 : 289 SELL BELOW : 275 SUP-1 : 268 SUP-2 : 264 SUP-3 : 257</p>	

OUR PERFORMANCE

STOCKS	REC. PRICE	HIGH/LOW	TARGET
NIFTY	5300	5202	2 TAR. ACHVD.
BANK NIFTY	9810	9920	3 TAR. ACHVD.
PATNI	564	523	3 TAR. ACHVD.
GAIL	422	432	1 TAR. ACHVD.
PUNJLLOYD	165	162	1 TAR. ACHVD.
DRREDDY	1210	1318	3 TAR. ACHVD.

ATTENTION
The material contained in the Economic Revolution is based on Fundamental and Technical analysis & other scientific methods and also the knowledge and belief of author. Error can not be ruled out. The information given is of advisory nature only. The Editor, the Publisher and the Author does not take any consequences arising out of it. All rights reserved. Reproducing to whole or in part of any matter including features without permission is not permitted. Legal jurisdiction is Ahmedabad only. The material given in the Economic Revolution is the views of author only. it not means that Editor is agree with it. so Editor, the Publisher and the printer is not responsible for the contains in writers article.
Narendra Joshi Editor, The Economic Revolution.

ગવાર સીડમાં મંદીના સંકેત

ભારતીય શેર બજાર માટે વર્ષ ૨૦૧૦ નું મે મહિનાનું પ્રથમ સપ્તાહ જેની શરુઆત ૦૩ મે થી થશે અને ૦૭ મે સુધી ચાલશે. આ સપ્તાહનું પ્રતિનિધિત્વ મંગળ ગ્રહ કરે છે.

એસ્ટ્રોમની ગુરુ
કર્નલ અજય મો. 09414056705
www.astromoneyguru.com

આ સપ્તાહે ગુરુ અને શનિનો સંમિશ્રિત યોગ બને છે. સૂર્ય અને બુધ રાહુ-ચંદ્રની યુતિ પણ બને છે. આ બધા ગ્રહ સંયોગ ફૂડ ઓઈલમાં પ્રોફીટ બુકિંગની સંભાવના દર્શાવે છે. અમે અમારા પાછલા લેખમાં શેર બજારમાં પ્રથમ ભાગમાં ઈસ્પાતના શેરોમાં પ્રોફીટ બુકિંગની ભવિષ્યવાણી કરી હતી. જે અગ્રિમ ભવિષ્યવાણી મજબૂતીના સંકેત દર્શાવે છે. આ સપ્તાહના પ્રથમ ભાગમાં શેર બજારમાં મોટી ઉતાર ચઢાવ રહેશે. રોકાણકારોએ આ સપ્તાહે નીચલા સેક્ટરોમાં આઈએફસીઆઈ, આઈટીબીઆઈ, પ્રાજ ઈન્ડસ્ટ્રીઝ વગેરે શેરોમાં ધ્યાન રાખી શકાય. ખેતી ઉત્પાદનમાં ગવાર સીડમાં કમજોરી બની શકે છે. આ સપ્તાહ વૃષભ

ઘણી જ સ્મોલ કેપ સ્ક્રીપ્ટોમાં તેજની સર્કિટો સાથે ઉછાળાઓ જોવા મળે

- ઈન્વેસ્ટર મિત્રો આ કોલમ અન્વયે દર્શાવેલ સ્ક્રીપ્ટો ટૂંકાથી મધ્યમગાળાના રોકાણની જ છે.
- (૧) એસપીએસએલ (૫૩૩૧૧૦) (૧૫.૪૮) :- નજીકની ઉછાળા થકી ૧૯ થી ૨૩....
 - (૨) પ્રોવોગ (૫૩૨૬૪૭) (૪૯.૯૫) :- નજીકમાં જ ઉછાળા થકી ૫૬ થી ૬૩....
 - (૩) એએસસીએલ (૫૩૨૮૫૩) (૪૬.૪૫) :- નજીકમાં જ જોરદાર ઉછાળાથી ૫૫ થી ૬૧....
 - (૪) ટીએફએલ (૫૩૨૮૧૨) (૨૭.૧૫) :- નજીકમાં જ ૩૪ થી ૪૧ તોફાની ઉછાળા થકી....
 - (૫) આરસીએફ (૫૨૪૨૩૦) (૮૩.૪૫) :- નજીકમાં જ ઉછાળો દર્શાવી ૮૮ થી ૯૭....
 - (૬) કંગટા (૫૩૦૪૪૯) (૫૪) :- સર્કિટોની પરંપરા સર્જી નજીકમાં જ ૭૧ થી ૮૦....
 - (૭) આસામ કું. (૫૦૦૨૨૪) (૨૩.૨૦) :- નજીકમાં જ ૨૭ થી ૩૦
 - (૮) ઈન્ડિયા લીઝ (૫૦૦૨૦૨) (૮.૭૭) :- નજીકમાં જ તોફાની ઉછાળા થી ૧૨ થી ૧૬....
 - (૯) ઓનવર્ડ ટેકનો (૫૧૭૫૩૬) (૨૨.૨૦) :- નજીકમાં જ ૨૭ થી ૩૨
 - (૧૦) આલોક (૫૨૧૦૭૦) (૨૦.૬૦) :- નજીકમાં જ ૨૩ થી ૨૫.
 - (૧૧) આઈટીઆઈ (૫૨૩૬૧૦) (૪૭.૬૦) :- નજીકમાં જ ૫૨ થી ૫૮.
 - (૧૨) ઈસ્પાલ (૫૦૦૩૦૫) (૨૦.૧૫) :- ઉછાળો નજીકમાં જ દર્શાવી ૨૩ થી ૨૫....
 - (૧૩) હિંદ મોટર (૫૦૦૫૦૦) (૨૫.૩૦) :- નજીકમાં જ ઉછાળા થકી ૨૭ થી ૩૦.
 - (૧૪) એસપીએસએલ (૫૩૩૧૧૦) (૧૫.૪૮) :- નજીકની ઉછાળા થકી ૧૯ થી ૨૩....
 - (૧૫) પ્રોવોગ (૫૩૨૬૪૭) (૪૯.૯૫) :- નજીકમાં જ ઉછાળા થકી ૫૬ થી ૬૩....
 - (૧૬) એએસસીએલ (૫૩૨૮૫૩) (૪૬.૪૫) :- નજીકમાં જ જોરદાર ઉછાળાથી ૫૫ થી ૬૧....
 - (૧૭) ટીએફએલ (૫૩૨૮૧૨) (૨૭.૧૫) :- નજીકમાં જ ૩૪ થી ૪૧ તોફાની ઉછાળા થકી....
 - (૧૮) આરસીએફ (૫૨૪૨૩૦) (૮૩.૪૫) :- નજીકમાં જ ઉછાળો દર્શાવી ૮૮ થી ૯૭....
 - (૧૯) કંગટા (૫૩૦૪૪૯) (૫૪) :- સર્કિટોની પરંપરા સર્જી નજીકમાં જ ૭૧ થી ૮૦....
 - (૨૦) આસામ કું. (૫૦૦૨૨૪) (૨૩.૨૦) :- નજીકમાં જ ૨૭ થી ૩૦
 - (૨૧) ઈન્ડિયા લીઝ (૫૦૦૨૦૨) (૮.૭૭) :- નજીકમાં જ તોફાની ઉછાળા થી ૧૨ થી ૧૬....
 - (૨૨) ઓનવર્ડ ટેકનો (૫૧૭૫૩૬) (૨૨.૨૦) :- નજીકમાં જ ૨૭ થી ૩૨
 - (૨૩) આલોક (૫૨૧૦૭૦) (૨૦.૬૦) :- નજીકમાં જ ૨૩ થી ૨૫.
 - (૨૪) આઈટીઆઈ (૫૨૩૬૧૦) (૪૭.૬૦) :- નજીકમાં જ ૫૨ થી ૫૮.
 - (૨૫) ઈસ્પાલ (૫૦૦૩૦૫) (૨૦.૧૫) :- ઉછાળો નજીકમાં જ દર્શાવી ૨૩ થી ૨૫....
 - (૨૬) હિંદ મોટર (૫૦૦૫૦૦) (૨૫.૩૦) :- નજીકમાં જ ઉછાળા થકી ૨૭ થી ૩૦.
 - (૨૭) એસપીએસએલ (૫૩૩૧૧૦) (૧૫.૪૮) :- નજીકની ઉછાળા થકી ૧૯ થી ૨૩....
 - (૨૮) પ્રોવોગ (૫૩૨૬૪૭) (૪૯.૯૫) :- નજીકમાં જ ઉછાળા થકી ૫૬ થી ૬૩....
 - (૨૯) એએસસીએલ (૫૩૨૮૫૩) (૪૬.૪૫) :- નજીકમાં જ જોરદાર ઉછાળાથી ૫૫ થી ૬૧....
 - (૩૦) ટીએફએલ (૫૩૨૮૧૨) (૨૭.૧૫) :- નજીકમાં જ ૩૪ થી ૪૧ તોફાની ઉછાળા થકી....
 - (૩૧) આરસીએફ (૫૨૪૨૩૦) (૮૩.૪૫) :- નજીકમાં જ ઉછાળો દર્શાવી ૮૮ થી ૯૭....
 - (૩૨) કંગટા (૫૩૦૪૪૯) (૫૪) :- સર્કિટોની પરંપરા સર્જી નજીકમાં જ ૭૧ થી ૮૦....
 - (૩૩) આસામ કું. (૫૦૦૨૨૪) (૨૩.૨૦) :- નજીકમાં જ ૨૭ થી ૩૦
 - (૩૪) ઈન્ડિયા લીઝ (૫૦૦૨૦૨) (૮.૭૭) :- નજીકમાં જ તોફાની ઉછાળા થી ૧૨ થી ૧૬....
 - (૩૫) ઓનવર્ડ ટેકનો (૫૧૭૫૩૬) (૨૨.૨૦) :- નજીકમાં જ ૨૭ થી ૩૨
 - (૩૬) આલોક (૫૨૧૦૭૦) (૨૦.૬૦) :- નજીકમાં જ ૨૩ થી ૨૫.
 - (૩૭) આઈટીઆઈ (૫૨૩૬૧૦) (૪૭.૬૦) :- નજીકમાં જ ૫૨ થી ૫૮.
 - (૩૮) ઈસ્પાલ (૫૦૦૩૦૫) (૨૦.૧૫) :- ઉછાળો નજીકમાં જ દર્શાવી ૨૩ થી ૨૫....
 - (૩૯) હિંદ મોટર (૫૦૦૫૦૦) (૨૫.૩૦) :- નજીકમાં જ ઉછાળા થકી ૨૭ થી ૩૦.
 - (૪૦) એસપીએસએલ (૫૩૩૧૧૦) (૧૫.૪૮) :- નજીકની ઉછાળા થકી ૧૯ થી ૨૩....
 - (૪૧) પ્રોવોગ (૫૩૨૬૪૭) (૪૯.૯૫) :- નજીકમાં જ ઉછાળા થકી ૫૬ થી ૬૩....
 - (૪૨) એએસસીએલ (૫૩૨૮૫૩) (૪૬.૪૫) :- નજીકમાં જ જોરદાર ઉછાળાથી ૫૫ થી ૬૧....
 - (૪૩) ટીએફએલ (૫૩૨૮૧૨) (૨૭.૧૫) :- નજીકમાં જ ૩૪ થી ૪૧ તોફાની ઉછાળા થકી....
 - (૪૪) આરસીએફ (૫૨૪૨૩૦) (૮૩.૪૫) :- નજીકમાં જ ઉછાળો દર્શાવી ૮૮ થી ૯૭....
 - (૪૫) કંગટા (૫૩૦૪૪૯) (૫૪) :- સર્કિટોની પરંપરા સર્જી નજીકમાં જ ૭૧ થી ૮૦....
 - (૪૬) આસામ કું. (૫૦૦૨૨૪) (૨૩.૨૦) :- નજીકમાં જ ૨૭ થી ૩૦
 - (૪૭) ઈન્ડિયા લીઝ (૫૦૦૨૦૨) (૮.૭૭) :- નજીકમાં જ તોફાની ઉછાળા થી ૧૨ થી ૧૬....
 - (૪૮) ઓનવર્ડ ટેકનો (૫૧૭૫૩૬) (૨૨.૨૦) :- નજીકમાં જ ૨૭ થી ૩૨
 - (૪૯) આલોક (૫૨૧૦૭૦) (૨૦.૬૦) :- નજીકમાં જ ૨૩ થી ૨૫.
 - (૫૦) આઈટીઆઈ (૫૨૩૬૧૦) (૪૭.૬૦) :- નજીકમાં જ ૫૨ થી ૫૮.
 - (૫૧) ઈસ્પાલ (૫૦૦૩૦૫) (૨૦.૧૫) :- ઉછાળો નજીકમાં જ દર્શાવી ૨૩ થી ૨૫....
 - (૫૨) હિંદ મોટર (૫૦૦૫૦૦) (૨૫.૩૦) :- નજીકમાં જ ઉછાળા થકી ૨૭ થી ૩૦.
 - (૫૩) એસપીએસએલ (૫૩૩૧૧૦) (૧૫.૪૮) :- નજીકની ઉછાળા થકી ૧૯ થી ૨૩....
 - (૫૪) પ્રોવોગ (૫૩૨૬૪૭) (૪૯.૯૫) :- નજીકમાં જ ઉછાળા થકી ૫૬ થી ૬૩....
 - (૫૫) એએસસીએલ (૫૩૨૮૫૩) (૪૬.૪૫) :- નજીકમાં જ જોરદાર ઉછાળાથી ૫૫ થી ૬૧....
 - (૫૬) ટીએફએલ (૫૩૨૮૧૨) (૨૭.૧૫) :- નજીકમાં જ ૩૪ થી ૪૧ તોફાની ઉછાળા થકી....
 - (૫૭) આરસીએફ (૫૨૪૨૩૦) (૮૩.૪૫) :- નજીકમાં જ ઉછાળો દર્શાવી ૮૮ થી ૯૭....
 - (૫૮) કંગટા (૫૩૦૪૪૯) (૫૪) :- સર્કિટોની પરંપરા સર્જી નજીકમાં જ ૭૧ થી ૮૦....
 - (૫૯) આસામ કું. (૫૦૦૨૨૪) (૨૩.૨૦) :- નજીકમાં જ ૨૭ થી ૩૦
 - (૬૦) ઈન્ડિયા લીઝ (૫૦૦૨૦૨) (૮.૭૭) :- નજીકમાં જ તોફાની ઉછાળા થી ૧૨ થી ૧૬....
 - (૬૧) ઓનવર્ડ ટેકનો (૫૧૭૫૩૬) (૨૨.૨૦) :- નજીકમાં જ ૨૭ થી ૩૨
 - (૬૨) આલોક (૫૨૧૦૭૦) (૨૦.૬૦) :- નજીકમાં જ ૨૩ થી ૨૫.
 - (૬૩) આઈટીઆઈ (૫૨૩૬૧૦) (૪૭.૬૦) :- નજીકમાં જ ૫૨ થી ૫૮.
 - (૬૪) ઈસ્પાલ (૫૦૦૩૦૫) (૨૦.૧૫) :- ઉછાળો નજીકમાં જ દર્શાવી ૨૩ થી ૨૫....</

બજારો આરએનારએલ અને રિલાયન્સના સુપ્રિમ કોર્ટના ચુકાદાની રાહ જૂએ છે

વિતેલા સમાહે બીએસઈ સેન્સેક્ષ (૧૭૫૫૮.૭૦) અને નિફ્ટી (૫૨૭૮.૦૦) બંને ૦.૦૮ ટકા અને ૦.૦૫ ટકા ઘટીને બંધ આવ્યા હતા. નિફ્ટી ફ્યુચર મે ૧૫.૨૦ પોઈન્ટના ડીસ્કાઉન્ટમાં હતો. નિફ્ટી મે ૫૩૦૦ ના કોલ ઓપનમાં ભારે રસ જોવાયો હતો. સેન્સેક્ષમાં સપોર્ટ ૧૭૮૦૦ નો અને રેજીસ્ટ્રેશન ૧૭૩૨૦ છે. જ્યારે નિફ્ટીમાં સપોર્ટ ૫૨૦૦ નો અને રેજીસ્ટ્રેશન ૫૩૫૦ છે.

એચડીએફસી, સીપ્લા, આઈડીઆ સોલ્યુશર્સ, પીએનબી, ડી. રેડી, જેએસબલ્યુ સ્ટીલ અને લ્યુપીન આવતા સપ્તાહમાં ક્વોર્ટર ઝના પરિણામો જાહેર કરશે. સુપ્રિમ કોર્ટ ટૂંક સમયમાં જ આરએનારએલ અને રિલાયન્સ ઈન્ડ.ના ગેસના મુદ્દે ચુકાદો જાહેર કરે તેવી શક્યતા છે.

એસબીઆઈ અને ટાટા સ્ટીલના ઓપન ઈન્ટરેસ્ટમાં મે સિડીમાં રસ જોવાયો હતો. આઈએફસીઆઈ ના મે ના કોલ ઓપનમાં સ્ટ્રાઈક પ્રાઈઝ ૫૫ માં સારી પોઝીશન લેવાતી જોવા મળી છે. આઈડીબીઆઈ બેંક માં કોલ ઓપનમાં મે માસના સ્ટ્રાઈક પ્રાઈઝ

૧૩૦ પણ જોવા મળેલ છે. ફ્યુચર ઓપનના ખેલાડીઓ માટે ૧. અશોક લેલેન્ડ (૬૦.૦૫) લોટ સાઈઝ ૮૫૫૦ શેર

બુલેટ

નરેન્દ્ર નયનાની મો.
૯૮૯૮૧૬૨૭૭૦



nainaninarendra@Hotmail.com
Yahoo Messenger Id-narendranainani
www.narendranainani.blogspot.com

● મે માસના સ્ટ્રાઈક ભાવ ૬૦ થી ૨.૭૫ રૂ. ના ભાવે એક કોલ ઓપન પરીદો.

● મે માસના ૬૫ ના સ્ટ્રાઈક પ્રાઈઝથી રૂ. ૦.૮૦ ના ભાવે એક કોલ ઓપન વેચો.

સુકવેલ પ્રિમિયમ = ૨.૭૫ * ૮૫૫૦ = ૨૬૨૬૨.૫૦ રૂ.

મેળવેલ પ્રિમિયમ = ૦.૮૦ * ૮૫૫૦ = ૬૮૪૦ રૂ.

ચોખ્ખું ચુકવેલ પ્રિમિયમ = ૨૬૨૬૨.૫૦ - ૬૮૪૦.૦૦ =

૧૭૬૬૭.૫૦ રૂ.

વધારેમાં વધારે નફો : = ૬૫ - ૬૦ = ૫ * ૮૫૫૦ = ૪૨૭૫૦

- ૧૭૬૬૭.૫૦ = ૩૦૦૮૨.૫૦ રૂ.

વધારેમાં વધારે નુકશાન : = ૧૭૬૬૭.૫૦ રૂ.

બ્રેક ઈવન પોઈન્ટ : = ૬૧.૮૫

૨. સીપ્લા (૩૪૪.૦૫) : મે માસ ફ્યુચર લોટ સાઈઝ ૧૨૫૦ શેર

● રૂ. ૩૪૪.૦૫ ના ભાવથી મે માસ ફ્યુચરનો એક લોટ ખરીદો.

● વેચો એક કોલ ઓપન : મે માસ સ્ટ્રાઈક ભાવ ૩૬૦ થી રૂ. ૫.૮૦ ના ભાવે

મેળવેલ પ્રિમિયમ : = ૫.૮૦ * ૧૨૫૦ = ૭૨૫૦.૦૦ રૂ.

વધારેમાં વધારે નફો : = ૩૬૦ - ૩૪૪.૦૫ = ૧૫.૯૫

* ૧૨૫૦ = ૧૯૮૩૭.૫૦ + ૭૨૫૦.૦૦ = ૨૭૦૮૭.૫૦

વધારેમાં વધારે નુકશાન : અસિમિત ૧. ડીપીસીએલ (૫૧૭.૫૦) ઘટાડે આ સ્ટોક ખરીદીને વેપાર કરો.

૨. આઈડીબીઆઈ (૧૨૬.૪૫) ઘટાડે આ સ્ટોક ખરીદીને વેપાર કરો.

શેર બજારમાં મિશ્ર રુખની સંભાવના

ભારતીય શેર બજાર માટે વર્ષ ૨૦૧૦ નું મે માસનું પ્રથમ સપ્તાહ જેની શરુઆત ૦૩ મે થી થશે અને ૭ મે સુધી ચાલશે. જેમાં અવકાશીય ગ્રહ સ્થિતિ અનુસાર ભારતીય શેર બજારની મિશ્ર રુખની સંભાવના છે.

આ સપ્તાહ દરમિયાન અવકાશીય ગ્રહ સ્થિતિનું અધ્યયન કરીએ તો મે મહિનાની શરુઆતમાં ગુરુ ગ્રહ પોતાની રાશી મીન રાશીમાં પ્રવેશ કરી દીધો છે. ગુરુ ગ્રહ મીન રાશીમાં મીન રાશીમાં બેસીને પરિવર્તન કરી લીધી છે અને ગુરુ

શરુઆતમાં મજબૂતી બતાવી શકે છે અને સપ્તાહના મધ્ય ભાગમાં પ્રોફીટ

દિવ્ય દ્રષ્ટિ

કરુણા જેન મો.
09929118700



www.futurbazaronline.com

બુકિંગની સંભાવના દર્શાવે છે. આ સપ્તાહે રોકાણકારો બેકિંગ, મેટલ, ઓઈલ એન્ડ ગેસ, ચ્દા, ટેક્સટાઈલ વગેરે ક્ષેત્રની કંપનીઓના શેરોમાં ધ્યાન રાખી શકે છે.

આ સપ્તાહ ધન અને મીન રાશી વાળા માટે લાંબાગાળાના રોકાણ માટે સારુ રહી શકે છે.

ઉપરોક્ત બધી ભવિષ્યવાણી આકાશીય ગ્રહ સ્થિતિને ધ્યાનમાં રાખીને કરવામાં આવેલ છે. લેખકનો આમાં કોઈ અંતરંગ સ્વાર્થ નથી.

ગ્રહ પોતાની રાશીમાં બેશીને શનિ ગ્રહથી સમસામક યોગ બનાવે છે. જેને કારણે શેર બજારમાં મિશ્ર રુખની સંભાવના બને છે. ઉપરાંત બે ધીમા ગ્રહોનો દ્રષ્ટિ સંબંધ ભારતીય શેર બજારમાં અચાનક તેજ અને મંદી ન લાવીને બજારમાં ધીમી શરુઆતનું કારણ બનશે. અન્ય ગ્રહો પર નજર કરીએ તો આ સપ્તાહ દરમિયાન સૂર્ય મેષમાં, ચંદ્ર ધનમાં, મંગળ કર્ક, બુધ, મેષ, ગુરુ, મીન, શુક્ર, વૃષભ તથા શનિ કન્યા રાશીમાં વિચરણ કરી રહ્યા છે. રાહુ અને કેતુ કમશ: મિથુન અને ધન રાશીમાં વિચરણ કરી રહ્યા છે. આ બધા ગ્રહ સંયોગ આ

નિફ્ટીનો મજબૂત ટેકો ૫૧૬૦૪૫૫૨૦ જ્યારે મજબૂત પ્રતિકારક સપાટી ૫૩૦૦

ટેકનીકલ ટ્રેન્ડ



સંજય ડાસ મો.
૯૮૨૦૯૨૦૫૩૦
WEBSITE :
www.stockacademy.co.in

૩૦ એપ્રિલ, ૨૦૧૦ શુક્રવાર

નિફ્ટીનો મજબૂત ટેકો ૫૧૬૦ છે. જ્યારે મજબૂત પ્રતિકારક સપાટી ૫૩૦૦ છે, નિફ્ટી ૫૩૨૦ ઉપર ટકી રહેવા અક્ષમ રહે તો બજારમાં નબળાઈ જોવા મળે. કેટલાક કરેકશનની શક્યતાઓ જણાય છે કે જેથી નિફ્ટી ૫૦૦૦ થી નીચેની સપાટી દર્શાવી શકે.

પોઝીશનલ વ્યૂહથી ખરીદવા જેવા કેટલાક શેર

SCRIPT	CMP	SUPPORT	STOP LOSS	TARGET
CHEMBLEFERT	65.60	62	60	68.70
GTOFFSHORE	470	450	430	500
ICSA	138	134	125	150
NAG. FERT	32.65	31.80	31	35
NTPC	209	206	203	212
UNITECH LTD	85.45	81	78	90
STERLINGBIO	114	110	107	120...125

પોઝીશનલ વ્યૂહથી વેચવા (શોર્ટ સેલ) જેવા કેટલાક શેર

SCRIPT	CMP	SUPPORT	STOP LOSS	TARGET
AMBUJACEM	120	125	130	110
CHENNAI PETRO	27	300	320	250
JSW STL	1230	1300	1350	1125
MUNDRAPORT	739	800	850	670
SIEMENCE	717	750	760	650
SUNTV	423	440	450	400...380

ઓસીલેટર્સ અને વોલ્યુમ ઓસીલેટર્સ

ઓસીલેટર્સ અને વોલ્યુમ ઓસીલેટર્સ

તે માત્ર ઝીગઝાગ પોશનમાં જ હોય છે. મોટા ભાગના ઝીગઝાગ પોશનનો કંટ્રોલ ઓસીલેટર્સથી થાય છે. અહીં આપણે માત્ર વોલ્યુમ બેઈઝ એટલે કે જથ્થા આધારિત ઓસીલેટર્સની ચર્ચા કરીશું. જ્યારે વોલ્યુમ ઓછું હોય પરંતુ વૃદ્ધિ અને નુકશાન મોટાં હોય,

ટેકનીકલ એનાલીસ્ટ એ બાબત નક્કી કરવી જોઈએ કે પ્રવર્તમાન ભાવમાં થતા ફેરફાર અને વોલ્યુમની ગતિ શું એક બીજા સાથે સુસંગત છે ખરી ?

વોલ્યુમ ઓસીલેટર બે મુર્વીંગ એવરેજ વચ્ચેનો સંબંધ માપીને વોલ્યુમને માપે છે. સામાન્ય રીતે વોલ્યુમ ઈન્ડીકેટર બે વચ્ચેના તફાવતની ગણતરી કરે છે અને પછી હીસ્ટોગ્રામ અંકિત કરે છે. સામાન્ય રીતે હીસ્ટોગ્રામ અંકિત કરવા માટે ડીફોલ્ટ વોલ્યુમ ઓસીલેટર ૧૪ અને ૨૮ દિવસની મુર્વીંગ એવરેજનો ઉપયોગ કરે છે. ટૂંકા ગાળા માટે ટ્રેડર્સ ૫ અને ૨૦ દિવસની મુર્વીંગ એવરેજનો ઉપયોગ પણ કરે છે. બીજી વધુ જાણીતી મુર્વીંગ એવરેજ વોલ્યુમ ઓસીલેટર માટે ધ્યાનમાં લેવામાં આવે છે તે ૨૧/૭, ૫/૧૦ વગેરે. કેટલાક લોકો હિસ્ટોગ્રામને બદલે માત્ર એક સાધી લાઈન દોરતા હોય છે. ઝીરોની ઉપર અને નીચેની ગતિ માહિતિ ઉપલબ્ધ કરાવતી હોય છે.

લર્ન એન્ડ ટ્રેડ
એ. શીવા મો.
૯૬૦૦૪૮૮૧૩૬
Email :
tipssbsense_er@yahoo.co.in
http://www.tipssbsense.blogspot.com

અને ત્યારે બજારની દીશા બદલવા માટેની શક્યતાઓ રહે છે. કારણ કે ઘણા એવું જણાવી રહેલ છે કે મજબૂત વોલ્યુમ વગર બજારની ગતિનો કોઈ અર્થ નથી. અહીં આપણે જોઈશું કે

આગામી સપ્તાહમાં કેશ નિફ્ટીની અપેક્ષા

તા. ૦૩/૦૫/૨૦૧૦ થી ૦૭/૦૫/૨૦૧૦
નિફ્ટી હાલની સપાટી ૫૩૭૮ (નિમ્ન ગતિ માટેની મહત્વની સપાટી ૫૨૪૦-૫૨૨૦) અહીંથી ઉર્ધ્વગતિ માટેની મહત્વની સપાટી ૫૨૬૦-૫૩૦૦ અને ૫૩૩૦-૫૩૬૫ રૂમ - ફ્લેટ

સામાહિક ટ્રેડિંગ સ્ટોક

તા. ૦૩/૦૫/૨૦૧૦ થી ૦૭/૦૫/૨૦૧૦
ટાટા ટી ખરીદો : ૧૦૫૩ની આસપાસ, સ્ટોપલોસ ૧૦૨૫ , લક્ષ્યાંક ૧૧૧૦
એમ્ફેસીસ ખરીદો : ૬૮૦ની આસપાસ, સ્ટોપલોસ ૬૬૫, લક્ષ્યાંક ૭૨૦
તેજુમય શેરો
અશોક લેલેન્ડ, ટાટા મોર્ટર્સ, ભેલ, આઈસીઆઈસીઆઈ અને ટોરોનફાર્મા

મેકલેલન, કેએસટી પર્સન્ટેજ પ્રાઈઝ, સીસીઆઈ અને બીજાઓનો સમાવેશ થાય છે. મોટે ભાગે તે શોર્ટ ટર્મ ટ્રેન્ડ રિવર્સલ ઈન્ડીકેટર તરીકે કાર્ય કરે છે અને બજાર ક્યારે ઓબી અથવા તો ઓ એસ ઝોનમાં આવેલ છે તે અંગેની જાણકારી આપવામાં મદદરૂપ બને છે. દરેક જાણે છે કે શેરના ભાવો બંને તરફ એ સીધી લાઈનમાં જઈ શકતા નથી.

વોલ્યુમનું અર્થઘટન કેવી રીતે કરવું અને આમ કરવા પાછળના સિધ્ધાંતો કયા છે. વોલ્યુમ એટલે ચોક્કસ સમયમાં ટ્રેડ થયેલ શેરનો જથ્થો. સીધી રીતે કહીએ તો, વોલ્યુમ શેરમાં રોકાણકારોનો રસ અથવા તો રસહિનતા પ્રદર્શિત કરે છે અને તેને ભાવ સાથે કોઈ જ સંબંધ નથી. બજારની રૂખમાં આવેલ ફેરફાર અથવા તો ટ્રેન્ડ રિવર્સલને નક્કી કરવા માટે

બીઅર રેલી પૂર્ણ થઈ, ૫૪૦૦ ઉપર તેજુમય ચાલ

નિફ્ટી સામાહિક બંધ : ૫૨૭૮ (ગત સપ્તાહે ૫૩૦૪)

બજારે સપ્તાહના પ્રથમ બે દિવસ ૫૩૦૦ ની સપાટી જાળવી રાખી. બુધવારે વૈશ્વિક સમાચારોને આધારે વેચવાલીનું દબાણ જોવા મળ્યું અને આ કારણે અમારા સામાહિક ટ્રેડિંગ પોઈન્ટ ૫૩૦૦, દૈનિક/સામાહિક/દ્વિસામાહિક સ્ટોપલોસ ૫૨૬૦ અને માસિક/ત્રિમાસિક ૫૨૮૦ નીચે બંધ આવ્યો. ગુરુવાર અને શુક્રવારે ડેરિવેટિવ્સ એક્ષપાયરીને કારણે અગાઉના ઘટાડામાં કેટલુંક પુલબેક જોવા મળ્યું. બજાર સામાહિક ટ્રેડિંગ પોઈન્ટ ૫૩૦૦ ઉપર બંધ રહેવામાં નિષ્ફળ નિવડ્યું અને ૩૦ પોઈન્ટના સામાહિક ઘટાડા સાથે બંધ આવ્યું. સીંગાપુર નિફ્ટી પણ શુક્રવારે રાત્રે ૩૦ પોઈન્ટ નીચે બંધ આવ્યો. હજુ પણ આપણે બીઅર ફેસમાં જ છીએ.

ફીબોનેસી રેસીસ્ટન્સ ૫૩૦૦ અને ગાન ફેન રેસીસ્ટન્સ ૫૪૦૦ હજુ પણ

નિફ્ટી સૂચ



દિનેશ એ. ઠાકુર મો.
૯૮૨૨૦૫૦૬૪૯

dinuthakur@gmail.com
blog site -
http://profiles.yahoo.com/dinu_pawar

નવો તેજનો દોર લાવવા માટે સક્ષમ છે. આ દાયકાનો શેર છે સ્ટરલાઈટ ટેકનોલોજી, એન એચ પી સી, તેના પર ધ્યાન રાખો.

આગામી સપ્તાહ : આ સપ્તાહે માર્કેટ ટ્રેડિંગ રેન્જ (રોજીંદા બંધના

દિનુનું સપોર્ટ એન્ડ રેજીસ્ટ્રેશન, નિફ્ટી ટ્રેન્ડ અને સ્ટોપલોસ પત્રક

Investor	Chart type	trade%	Beta	Trend	From	Stop-loss	Gain
Derivative	Daily	20	(+1.2)	UP	5260	5270	+20
Swing trade	Weekly	20	(1-1.2)	DOWN	5280	5280	-
Short term	Bi-weekly	20	(1)	UP	5260	5260	+20
Medium term	Monthly	20	(1-0.8)	UP	4930	5150/5280**	+370
Mutual Fund	Quarterly	10	(-0.8)	UP	4770	5050/5280**	+530
Long Term	Yearly	10	(-0.8)	UP	3670	4600/5150**	+1630

નિફ્ટી માટે (રોજીંદા સ્ટોપલોસ + બંધ) / ૨ ટ્રેડર્સને નિફ્ટી માટેની પછીના દિવસની રૂખ તેમ જ સ્ટોપલોસ દર્શાવશે. ટ્રીગર અથવા તો નીચેની સપાટીએ બજારને છોડે અથવા તો દાખલ થાઓ.

સેન્સેક્ષ માટેનું અગાત્યનું રેજીસ્ટ્રેશન ૧૭૭૬૫/૧૮૦૩૨

સેન્સેક્ષ સપોર્ટ : ૧૭૪૨૩/૧૭૨૧૮
રેજીસ્ટ્રેશન : ૧૭૭૬૫/૧૮૦૩૨

આવનાર દિવસોમાં ટેકનીકલી સેન્સેક્સ સાઈડ વે લાગે છે. સેન્સેક્ષ માટેનું હવે પછીનું અગાત્યનું રેજીસ્ટ્રેશન લેવલ ૧૮૦૩૨

નિફ્ટી સપોર્ટ : ૫૨૨૩/૫૧૫૪

રેજીસ્ટ્રેશન ૫૩૬૮/૫૪૭૭
આવનાર દિવસોમાં ટેકનીકલી નિફ્ટી પણ સાઈડવે લાગે છે. નિફ્ટી

માટે આવનાર દિવસોમાં હવે પછીનો મજબૂત રેજીસ્ટ્રેશન ૫૪૭૭ ઉપર રહેશે.

ટ્રેડ વીથ ટ્રેન્ડ
અભિષેક જેન
investment_guru1@yahoo.com
M : 98260-41144
www.stocksidea.com

એચ ડી એફ સી બેંક લી. (ખરીદો)

સપોર્ટ : ૧૮૪૫ રેજીસ્ટ્રેશન : ૨૨૧૪

ટેકનીકલી આ સ્ટોક મજબૂત જણાય છે. આવનાર દિવસોમાં આ સ્ટોકમાં સારી વૃદ્ધિ જોવા મળે તેવા સંકેતો જોવા મળે છે. ટ્રેડર્સ ટૂંકા ગાળા માટે કેશ અથવા ફ્યુચરમાં ખરીદી શકે.

વિલાયત્સ કોમ્યુનીકેશન લી. (ખરીદો)

સપોર્ટ : ૧૪૭ રેજીસ્ટ્રેશન : ૧૮૮

અનુસંધાન ૨ પાને



મુખ્ય મંત્રી શ્રી નરેન્દ્રભાઈ મોદીએ ઈન્દુલાલ યાજ્ઞિકની પ્રતિમા સમક્ષ વંદન કરી ગુજરાતની સ્થાપનાની આહલેક જગાવનાર પ્રેરણાદાતાઓને તેમજ શહીદીને પોલીસબેન્ડ સાથે હૃદયંગમ ભાવાંજલી આપી હતી

ગ્રીસના બેલ આઉટ પેકેજ થકી બજાર સુધારા તરફી ઝોક દર્શાવશે

મિત્રો,
જય જલારામ,
વિતેલા મહિનાનું વિહંગાવલોકન કરીએ તો બજાર નાનકડા કુંડાળામાં ફર્યા કર્યું છે. જેનીપાસે પેસાનું જોર છે તે કમાય છે અને જે લોકો ટેકનીકલ, ફંડામેન્ટલ, એસ્ટ્રો વિગેરેના ચક્કરમાં

હતી. અને પરિણામો બાદ પડીકા ચોડવા મંડ્યા. રિલાયન્સની પરિણામ પહેલાં અને પરિણામ પછીની ચાલ જરાક જોઈ જશે. અમદાવાદ ખાતેના સેમિનારમાં ઓફ ધ રેકર્ડ વાતચીત દરમ્યાન અમે જણાવેલું કે પરિણામ બાદ રિલાયન્સ વેચાણે તો કમાશે. ચાલો જોઈએ

ઓછું છે તેવું જણાવનારા હજમોને કોઈએ પૂછવું જોઈએ કે વિશ્વકક્ષાની

પડ્યા છે તેમનું તો તેઓ જ જાણે. માર્ચને અ 1 ખ રે સોન્સેક્સનો બંધ ૧૭૫૨૭ હતો અને એ પ્રિલ નો અ 1 ખ રે

તારીખ	બંધ ભાવ	ટોપ
૧૮-૪-૨૦૧૦	૧૦૬૧	૧૦૮૦
૨૧-૪-૨૦૧૦	૧૦૫૪	૧૦૭૩
૨૨-૪-૨૦૧૦	૧૦૭૫	૧૦૮૩
૨૩-૪-૨૦૧૦	૧૦૮૮	૧૦૮૬
૨૬-૪-૨૦૧૦	૧૦૭૧	૧૦૮૮
૨૭-૪-૨૦૧૦	૧૦૬૧	૧૦૬૮
૨૮-૪-૨૦૧૦	૧૦૩૫	૧૦૪૦
૩૦-૪-૨૦૧૦	૧૦૩૩	૧૦૪૭

રિલાયન્સ 11 પરિણામ પહેલાં અને પછીના ત્રણ ચાર દિવસમાં કઈ રીતે ચાલ્યો. અ 1 ખ રે આપેલા કોડ

૧૭૫૫૮.૭૧. નિકટીનાં પણ આ જ હાલ છે. પચ્ચીસ પોઈન્ટની વધઘટમાં ડ્રેડરોને ટ્રેપ કરવામાં આવ્યા તો ક્યારેક

ઉપરથી જાણી શકાશે કે રિલાયન્સ ૧૦૮૬થી ૧૦૩૩ સુધી નીચે ગયો. ટીવી ઉપર રિલાયન્સનાં પરિણામોની ચર્ચા કરનારાઓમાંથી અડધા લોકોને

કલમ કોટકની

શરદ કોટક મો.
૯૮૨૫૦૬૮૨૧૧

Skotak@KI-TRADE.com
WWW.KI-TRADE.COM

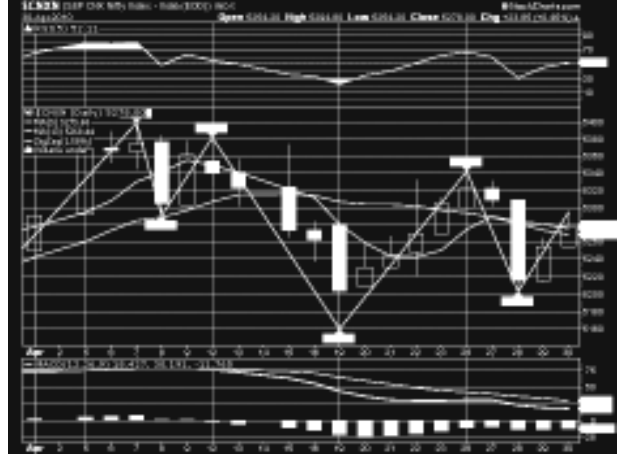
રિફાઈનરીઓની સરખામણીમાં રિલાયન્સનું માર્જન ઓછું છે તેવું

ટ્રેડીંગ બેઝ નફો કે નુકસાન. વરસનાં આખરે તમને રોકાણકાર તરીકે કેટલો નફો કે નુકસાન થયું અને ટ્રેડર્સ તરીકે કેટલો નફો કે નુકસાન થયો તે જોઈ જાવ. અમારું નિરીક્ષણ એવું છે કે મોટાભાગે ટ્રેડર્સ નુકસાન કરતા હોય છે અને ધીમે ધીમે મૂડી ઓછી કરતાં હોય છે. ૨૦૦૮નાં માર્ચનાં જેમની મૂડી ૫૦ થઈ ગઈ હતી તે લોકો પણ માઈ કરીને પોતાનાં સારા શેર સાચવીને બેસી રહ્યા તે બધાં આજે ફાયદામાં છે. પરંતુ શાણાં રોકાણકાર કે જે સારા શેરમાં જ રોકાણ કરે છે અને તબક્કાવાર રોકાણ કરતા જાય

છે અને ઘટાડે એવરેજ કરે છે ત્યાં જે ખરેખર થોડી લાંબી અવધીનાં ધીરવાળા રોકાણકાર છે તે ભાગ્યે જ નુકસાન કરે છે. અથવા કહીએ તો ક્યારેય નુકસાન નથી કરતા.

બજારમાં તમને ચાર ઘણાં થી ૨૦ ગણું એકપોઝર મળે છે પરંતુ નુકસાની પણ એ પ્રમાણે જ થાય છે. જો તમારી

સહમત પણ થશે. પરંતુ અમલમાં નહીં મૂકી શકે કારણ ? લાલચ. વિતેલા મહિનાની થોડીક બાબતોની ચર્ચા કરીએ જેના થકી વિશ્વની મોટાભાગની બજારો પ્રભાવિત થઈ હતી તેવા કારણોમાં મુખ્યત્વે યુરોપના અમુક દેશોનું વધી રહેલું ડેવું. ગ્રીસ તથા પોર્ટુગલનું રેટીંગ ડી-ગ્રેડ કરવામાં



પાસે એક લાખ રૂપિયાનું રોકાણ હોય અને અડધા સોદા અવડા પડે તો મહિનાને આખરે તમારી મૂડી અડધી - ઓછી થઈ જાય છે. આનું કારણ છે લાલચ. જલ્દી અને વધારે કમાઈ લેવાની લાલચમાં મૂડી ઘણીવાર ઘસાટી જાય છે.

આવું જેની તીવ્ર અસર વૈશ્વિક બજારો ઉપર પડી. જર્મનીની મુખ્ય સહાયથી આ બંને દેશો માટે બેઈલ આઉટ પેકેજની હિલચાલ શરૂ થતાં બજારો ઘટતી અટકી છતાં સામાહિક બંધ તો ઘટીને જ આવ્યો. છેલ્લાં ત્રણ સપ્તાહની વાત કરીએ તો તીવ્ર ઘટાડા બાદ પ્રત્યાઘાતી ઉછાળો અને ફરી ઘટાડો જોવા મળ્યો.

ખેર, મોટાભાગના વાંચકો આ બાબત અનુભવી ચૂક્યા હશે અને

હવે છેલ્લાં ચાર સાપ્તાહિક વધઘટનાં આંકડા તપાસીએ

Week End	Sensex Close	Nifty Close
9-4-2010	17933.14	5361.75
16-4-2010	17591.18	5262.60
23-4-2010	17694.20	5304.10
30-4-2010	17503.47	5278.00

સેન્સેક્સનો ટોપ તા. ૦૭ મી એપ્રિલનો ૧૮૦૦૪૭.૪૬ નો હતો અને એ જ દિવસે બંધ પણ ૧૭૯૭૦.૦૨ હતો જે સર્વોચ્ચ બંધ છે. તે જ દિવસે નિકટીએ ૫૩૯૯.૬૫નો ટોપ બનાવી ૫૩૭૪.૬૫નો બંધ આપ્યો. સામાન્ય સમજ પ્રમાણે લાંબાગાળા માટે ધીરજપૂર્વક ટ્રેડીંગ કરી જાણતા લોકો માટે આ લેવલ એ મોટું રેસીસ્ટન્સ છે તે ધ્યાનમાં રાખવું અને એ પાર થયા બાદ જો બજાર એ ઉપર ટકી બતાવે (નિકટી ૫૪૦૦ તથા સેન્સેક્સ ૧૮૦૦૦) તો બજારમાં ફૂલ ગુલાબી તેજ આવે તેવું ધ્યાનમાં રાખવું.

લોન્ગ કરનારા લોકોને લૂંટવામાં આવ્યા. સેબી અને સરકાર મદારીનો ખેલ જોતાં હોય તેવો તાલ જોવા મળે

રિલાયન્સની બેલેન્સ શીટ સરખી રીતે વાંચતા નહીં આવડતી હોય. શેર તૂટવાનું મુખ્ય કારણ શું હતું ? તો કારણ

સાપ્તાહિક નિકટી- સેન્સેક્સ નો અંદાજ

NIFTY CLOSE : 5278

Weekly Resistance : 5364-5418
Weekly Support : 5138-5192

SENSEX CLOSE : 17558

Weekly Resistance : 17698-17878
Weekly Support : 17418-17238

ઉપરનો કોઠો સામાન્ય પરિસ્થિતિમાં ઉપયોગી નીવડશે. મોટી કોઈ ઘટના બને તો કોઠાની બહારનાં ભાવ પણ આવી શકે. તે ધ્યાનમાં રાખવું. ટૂંકમાં ગ્રીસના બેઈલ આઉટ પેકેજની વ્યાપક ચર્ચા બાદ બજાર સુધારા તરફી છે અને નિકટી જ્યાં સુધી ૫૧૯૨ નીચે બંધ ન આવે ત્યાં સુધી ૫૪૧૮ની શક્યતા ધ્યાનમાં રાખવી.

સાબિત કરી આપો. આપણાં દેશનો રોકાણકાર હજી મોટા કહેવાતા માથાઓની પૂજા કરવામાંથી ઊંચો નથી આવતો. પોતાની બુદ્ધિનો ઉપયોગ જ્યારે ન થતો હોય ત્યારે ઘેટાની ચાલ પ્રમાણે ચાલવું પડે. ખરેખર તો રિલાયન્સનો શેર પરિણામો બાદ તૂટશે તેની વ્યાપક માન્યતા ટીવી ઉપર પ્રસારિત કરવામાં આવી હતી, “પરિણામો અપેક્ષા કરતા નીચા” શબ્દમાં બદમાશી ચોખ્ખી દેખાઈ આવે છે. તમે અપેક્ષા ઊંચી રાખો તો એ નક્કી છે કે અપેક્ષા પૂરી નથી થવાની.

વૈશ્વિક બજારો, યુરોપિયન યુનિયન અને આઈએમ એફ દ્વારા ગ્રીક નાણાકીય કટોકટી માટે લેવામાં આવેલ પગલાં ભારતીય બજારની ચાલ માટેનાં અગત્યની ભૂમિકા ભજવશે

દી તા. ૦૩ મે ૨૦૧૦ થી ૦૭ મે ૨૦૧૦

બજારનું સાપ્તાહિક વિહંગાવલોકન
ગત સપ્તાહે એફ એન્ડ ઓ એક્ષપાયરી, ગ્રીકઅને પોર્ટુગલની નાણાકીય કટોકટી, વૈશ્વિક બજારની મિશ્ર રૂબના કારણે ભારતીય બજારોમાં થોડી વેચવાલી જોવા મળી.

આવનાર સપ્તાહે કેટલિક અગ્રણી કંપનીઓનાં ચોથા ત્રિમાસિક ગાળાનાં પરિણામો આવી રહેલ છે તે, વૈશ્વિક બજારની રૂબ (ગ્રીક અને પોર્ટુગલ નાણાકીય કટોકટીને નાણાવા માટે યુરોપિયન યુનિયન અને આઈએમ એફ દ્વારા લેવામાં આવેલ પગલાંની અસર), ઓટો, સિમેન્ટ અને સ્ટીલ કંપનીઓના વેચાણના આંકડા, ઔદ્યોગિક ડેટા વગેરે આવતા સપ્તાહે બજારની ચાલમાં મુખ્ય ભૂમિકા ભજવશે.

આગામી સપ્તાહે નિકટી પર ટેકનીકલ દ્રષ્ટિકોણ (તા. ૦૩ મે ૨૦૧૦ થી ૦૭ મે ૨૦૧૦)

ભાય એન્ડ સેલ

રમેશચંદ્ર મો. ૯૮૯૪૦૪૩૦૯૦
E-Mail: buysell_india@yahoo.com, buysell_stocktips@yahoo.com

માટેની રૂબ નક્કી કરશે.
ટેકાની સપાટી ૫૨૪૩, ૫૨૧૨, ૫૧૮૬ અને ૫૧૬૩
પ્રતિકારક સપાટી ૫૩૦૨, ૫૩૩૫, ૫૩૫૮ અને ૫૩૮૮
૦૩ મે ૨૦૧૦ના રોજ નિકટીની પરિસ્થિતિ

આજે, જો નિકટી ૫૨૬૬ની સપાટી જાળવી શકે તો પછી તેનો ઉપર તરફનો લક્ષ્યાંક ૫૩૩૫-૫૩૫૮ રહેશે. નહીંતર નિકટી ૫૨૨૭-૫૨૧૨ સુધી નીચે તરફ સરકી શકે.
ટેકાની સપાટી ૫૨૬૬, ૫૨૪૩, ૫૨૨૭ અને ૫૨૧૨
પ્રતિકારક સપાટી ૫૩૦૨, ૫૩૧૭, ૫૩૩૫ અને ૫૩૫૮

આવનાર સપ્તાહે આવનાર ચોથા ત્રિમાસિક ગાળાનાં પરિણામો
સેન્ટ્યુરી ટેક્સટાઈલ્સ, સિપલા, ડો. રેડ્ડી, એચ ડી એફ સી, આઈડિયા, જીન્દાલ સ્ટીલ, જે એસ ડબલ્યુ સ્ટીલ, લ્યુપીન, મહાસીમલેસ, પીએનબી
સાપ્તાહિક ડીલીવરી લેવા જેવા શેર
૧.ઈન્ડોબોરેકસ (બીએસઈ કોડ ૫૨૪૩૪૨) હાલનો ભાવ રૂ. ૭૭
આ કેમિકલ ઉત્પાદક પર

ફંડામેન્ટલ અને ટેકનીકલ કોલ - હાલમાં તે બાંધકામ / રિઅલ્ટીના વ્યવસાયમાં દાખલ થયેલ છે જે આ કંપનીની આવકોની વૃદ્ધિમાં મદદરૂપ બનશે. રૂ. ૭૩ થી ૬૮ના મહત્વના ટેકાને ધ્યાનમાં રાખીને આ શેર ખરીદો, રૂ. ૮૭ સામાન્ય પ્રતિકારક સપાટી છે, જે વડાવતાં આવનાર દિવસોમાં રૂ. ૯૫ થી ૧૦૦ નો ભાવ જોવા મળી શકે.
કંપનીનો ઓપીએમ માર્જન સાતત્યભરી રીતે ૨૮ ટકાથી વધી ૩૩ ટકા થયેલ છે. એન. પી એમ પણ ૧૭ ટકાથી વધી ૨૧ ટકા થયેલ છે. છેલ્લા ત્રણ ત્રિમાસિક ગાળાની ઈપીએસ રૂ. ૧૦ થયેલ છે અને તે આવનાર ત્રીમાસિક ગાળામાં રૂ. ૧૫ થી વધુ થાય તેવી પુરી શક્યતાઓ છે.

૨.લ્યુમેક્ષ ઓટો હાલનો ભાવ રૂ. ૪૬
આ ખૂબ જાણીતા ઓટો માર્ટસ મેન્યુફેક્ચરર માટે ટેકનીકલ કોલ છે. રૂ. ૪૧ના મહત્વના ટેકાને ધ્યાનમાં રાખી, રૂ. ૫૫ થી ૬૦ના લક્ષ્યાંક માટે હાલમાં રૂ. ૪૩ થી ૪૬ના ભાવે તબક્કાવાર આ શેર ખરીદો. ગત સપ્તાહે આ કાઉન્ટરમાં મજબૂત ખરીદી જોવા મળેલ છે અને એક જ દિવસમાં ૪૫ ની સપાટી તોડીને પરની સપાટી હાંસલ કરેલ છે. વૈશ્વિક કટોકટીના કારણે બજારોની સાથે આ શેરના ભાવ નીચે આવેલ છે. હાલમાં પણ આ શેર પર સપ્તાહ ની નવી ઉંચી સપાટી દર્શાવશે તેમ જણાઈ રહેલ છે.

૩.નિકોલસ પિરામલ હાલનો ભાવ રૂ. ૫૩૪
ફાર્મા ક્ષેત્રની અગ્રણી કંપની માટેનો આ ટેકનીકલ કોલ છે. રૂ. ૫૦૦ના મહત્વના ટેકાને ધ્યાનમાં રાખીને રૂ. ૫૧૫ થી ૫૨૫ ના ભાવે ખરીદો, ટૂંકા ગાળાનો લક્ષ્યાંક ૫૩૦ થી ૫૩૫. ગત સપ્તાહે ૫૧૦ થી ૫૪૫ ની સપાટી વચ્ચે તેમાં સારી લેવાલી જોવા મળેલ હતી તેથી આવતી રહેલી પહેલાં દરેક ઘટાડો આ શેર ખરીદો.

૪.પેનોસીઆ બાયોટેક અનુસંધાન ૨ પાને

STOCK INDICES : WEEKLY MOVEMENT

	23-04-2010	30-04-2010	+ -
Sensex	17694.20	17558.71	- 135.49
Nifty	5304.10	5278.00	- 26.10

છે. આમાં નાના રોકાણકારોને ભાગે પાયમાલી સિવાય ભાગ્યેજ કંઈ આવે છે. ઘણાં શેરો જેમનાં સારા પરિણામો આવ્યા તે પરિણામો બાદ તૂટતાં દેખાયા. શા માટે ? ઓપરેટરોને ખબર હતી કે ગામ આખું કૂદી પડશે. માટે તેમણે અગાઉથી પોઝીશનો બનાવી રાખી

એ હતું કે પરિણામો બજારની અપેક્ષા થી નબળાં રહ્યા. બજાર એટલે કોણ ? છેલ્લા બે ત્રિમાસિક ગાળાની રિલાયન્સનાં પરિણામો તમે જાતે જ તપાસી જુઓ અથવા તમારા કોઈ મિત્ર કે જેણે બી.કોમ. કર્યું હોય દેખાડી જુઓ. ક્યાં શું ખરાબી છે ? રિફાઈનિંગ માર્જન

સાપ્તાહિક ટ્રેડીંગ લેવલ

રિલાયલી અને બેકિંગ ક્ષેત્રમાં ખરીદી જોવાઈ રહી છે. જ્યારે સીમેન્ટનાં અમુક શેરોમાં ખરાબ પરિણામો થકી વેચવાલીનો દોર જોવાયો.

(૧) વિજયા ઝેડ
બંધ ભાવ : ૫૩.૬૫
૫૧ રૂપિયાના ભાવથી શોર્ટ ટર્મ માટે તેજી તરફી ચાલ દેખાડી રહ્યો છે. આ વખતનાં પરિણામો સુંદર આવ્યા છે. સાપ્તાહિક ટ્રેડરોએ ૫૧નો સ્ટોપલોસે રાખવો તથા લાંબાગાળાનાં રોકાણકારોએ કોઈપણ સ્ટોપલોસ રાખ્યા વગર આ શેરમાં લેણ કરવું જોઈએ. ૫૭-૬૦નો પ્રથમ ભાવ આવશે તથા એક વખત ૬૨ની ઉપરનો બંધ આવ્યા બાદ તેજીનાં નવા ઝોનમાં પ્રવેશ કરશે. અને ૮૭નો પ્રથમ તથા ૯૨નો બીજો ટાર્ગેટ આવશે.

(૨) એચડીઆઈએલ
બંધ ભાવ : ૨૭૦
૩૦૧ના સપોર્ટ લઈને તોડ્યા બાદ ઘટાડા તરફી ચાલ દેખાડી રહ્યાં છે. બનાવી ફરી ઉપર તરફ ગતિ કરવા તૈયાર થઈ રહ્યો છે. ૨૫૦-૨૬૦ આસપાસ ભાવ આવે તો એવરેજ કરવા તૈયાર રહો. ટૂંકાગાળા માટે પ્રથમ ૨૮૩નો ભાવ આવશે ત્યાર બાદ ૨૯૭નો ભાવ આવશે. અને આ બંને લેવલ ઉપર થોડો થોડો નફો બુક કરો

ઉપર નો અંતિમ ટાર્ગેટ આવતા પહેલાં ૩૧૮ ઉપર બંધ આવશે અને પછી સડસડાટ કરતો ૩૩૦ ઉપર ઊભો રહેશે. ત્યો નફો બુક કરી ચાલ જુઓ. ૩૩૦ ઉપર ન ટકે તો ટૂંકાગાળા માટે નિકટી જાવ અને ફરી આપેલા ભાવે દાખલ થાવ. ૩૩૦ ઉપર બે બંધ આવી જાય તો ૩૫૨ આસપાસ નફો બુક કરો.

(૪) યુનિટેક
બંધ ભાવ : ૮૫
૭૯ આસપાસનું બોટમ બનાવી સુધારા તરફી છે. ટૂંકાગાળા માટે ૭૮નું સ્ટોપલોસ રાખી લેણ કરો. ૯૦-૯૬નો ટાર્ગેટ રાખો.

(૫) ટાટા મોટર્સ
બંધ ભાવ : ૮૭૨
સારા પરિણામોની અપેક્ષાએ શુક્રવારે આ શેરમાં સારી હલચલ જોવા મળી. અમે સોમવાર માટે ૮૮૫-૮૯૮નો ટાર્ગેટ આપીએ છીએ. ઓલ ટાઈમ હાઈ આસપાસ ટ્રેડ થતાં આ શેરને ડેઈલી ટ્રેડીંગ માટે આવાત પૂરો મહિના માટે ધ્યાનમાં રાખો. સોમવાર માટે ૮૬૫ નો સપોર્ટ ધ્યાનમાં રાખો. ૮૬૫ તોડતાં પ્રથમ ૮૫૨ આવે અને ત્યારબાદ વધઘટે ૮૩૧ આવે. અને ૮૦૫ પણ આવે. ટૂંકાગાળા માટે ૮૧૩ આસપાસનું મોટું રેસીસ્ટન્સ લેવલ છે. જે

જો નિકટી ૫૪૦૦ તથા સેન્સેક્સ ૧૮૦૦૦ તો બજારમાં ફૂલ ગુલાબી તેજી આવે

તથા ૩૨૫નો ફાઈનલ ટાર્ગેટ ટૂંકાગાળા માટે નફો બુક કરવા ધ્યાનમાં રાખો.

(૩) ડીએલએફ
બંધ ભાવ : ૩૧૦
ટૂંકાગાળામાં ૩૪૦નો ટોપ બનાવી મંદી તરફી થયો હતો અને ૩૦૬નું બોટમ બનાવી ચૂક્યો છે. ૨૯૭-૩૦૨ વચ્ચે મજબૂત સપોર્ટ ધરાવતો શેર ઘટાડો લઈને ઊભા રહ્યો.

પાર ન કરી શકે તો નીચેના આપેલ બધાં ભાવ આવવાની શક્યતા રહેશે. બંને તરફી ચાલ ધ્યાનમાં રાખી વેપાર ગોઠવો.

(૬) આરએનઆરએલ
બંધ ભાવ : ૭૦
૬૯ના સ્ટોપલોસે ૭૫-૮૦નો ટાર્ગેટ રાખી શકાય. અમે આપેલા ઓપ્શન કોલને વેબસાઈટ પર જોઈ લેજો. અદ્યક નફો મળી શકે તેવી શક્યતા.