

સેન્સેક્સની આઠ વર્ષની સાઈકલ અને ડાઉ થિયરી વિવિધ કોમોડીટીમાં ઘટાડાનો દોર જોવા મળશે

ઘણી વખત તમે સાંભળ્યું હશે કે ભારતીય અર્થતંત્રમાં અને તેના લાંબાગાળાના વિકાસની વાતો અને તમારા બ્રોકર ફાઈનાન્સિયલ પ્લાનર અને ટેક્ષ એડવાઈઝર લાંબાગાળા માટે રોકાણ કરવાનું સૂચન કરતા હશે પરંતુ શેરબજાર અણધારી રીતે ચાલે છે અને તરેક બાબતને અગાઉથી ડિસ્કાઉન્ટ કરી નાખે છે અને નાના રોકાણકારો તેમાં ફસાય છે જેમ કે ૧૯૯૨ ની હર્ષદ મહેતાની તેજ, ૨૦૦૦ ની કેટન પારેખની અને આઈ.ટી. બબલ અને છેલ્લે ૨૦૦૮ માં સબપ્રાઈમ પ્રાબ્લેમ.

અમારા લાંબા ગાળાના અનુભવના આધારે અત્યંત લાંબાગાળાના ચાર્ટ પરથી મારો વ્યૂહ નીચે મુજબ છે

(૧) સેન્સેક્સની ૮ વર્ષની સાયકલ છે

દર ૮ વર્ષે સેન્સેક્સ મેજર ટોપ બનાવે છે અને મોટું કરેકશન આપે છે જેમ કે

૧૯૮૪ થી ૧૯૯૨, ૧૯૯૨ થી ૨૦૦૦, ૨૦૦૦ થી ૨૦૦૮

ઓટો મોબાઈલ ક્ષેત્ર તેજના છેલ્લા તબક્કામાં

(૨) માર્કેટ ૮ વર્ષની સાયકલના ટોપ ઉપરથી ૬૦% ઘટે છે

૧૯૯૨ નું કરેકશન ૪૫૪૬ થી ૧૯૮૦ = ટોપ પરથી ૫૬% નો ઘટાડો ૨૦૦૦ નું કરેકશન ૬૧૫૦ થી ૨૫૮૪ = ટોપ પરથી ૫૭% નો ઘટાડો ૨૦૦૮ નું કરેકશન ૨૧૨૦૬ થી

કંપની	ટાર્ગેટ	મહિનો	વર્ષ
બજાજ ઓટો	૮૦૦	મે	૨૦૦૬
એસ્કોર્ટ	૫૦	મે	૨૦૦૬
હીરો હોન્ડા	૧૩૦૦	મે	૨૦૦૬
મહિન્દ્રા	૨૦૦	માર્ચ	૨૦૦૬
મારુતિ	૬૦૦	મે	૨૦૦૬
ટાટા મોટર્સ	૩૦૦	એપ્રિલ	૨૦૦૬
અશોક લેલેન્ડ	૨૦	માર્ચ	૨૦૦૬
એમ આર એફ	૨૫૦૦	મે	૨૦૦૬
એપોલો ટાયર્સ	૨૦	એપ્રિલ	૨૦૦૬

૭૬૯૭ = ટોપ પરથી ૬૩% નો ઘટાડો

(૩) ૧૯૮૪ થી ૨૦૦૮ સુધીના ૨૪ વર્ષના ગાળામાં સેન્સેક્સ હાયરટોપ - હાયરબોટમ ફોરમેશનમાં ચાલે છે

૧૯૯૨ માં ૪૫૪૬ ની ટોપ પરથી ૧૯૮૦ સુધીનું કરેકશન

૨૦૦૦ ના વર્ષના કરેકશન વખતે ૬૧૫૦ ની ટોપ હતી જે ૧૯૯૨ ના ટોપ કરતા ઊંચી હતી અને કરેકશનમાં ૨૫૮૪ ની બોટમ બની તે ૧૯૯૨ ના કરેકશનની બોટમ ૧૯૮૦ કરતા ઊંચી હતી

૨૦૦૮ ના વર્ષના કરેકશન વખતે ૨૧૨૦૬ ની ટોપ હતી જે ૨૦૦૦ ના ટોપ કરતા ઊંચી હતી અને કરેકશનમાં ૭૬૯૭ ની બોટમ બની તે ૨૦૦૦ ના કરેકશનની બોટમ ૨૫૮૪ કરતા ઊંચી હતી

જો કોઈ માણસ ભારતની ગ્રોથ સ્ટોરીમાં માનતું હોય તો સાયકલ થિયરી અને ડાઉ થિયરી પરથી નીચેની બાબતો ફલિત થાય.

(૧) ભારતનું શેર બજાર મેજર ટોપ
૨૦૧૫ - ૨૦૧૬
૨૦૨૪ - ૨૦૨૫ ના વર્ષ માં કરશે.

(૨) ભારતીય શેરબજાર તેની ટોપ પરથી ૬૦% સુધીનો ઘટાડો આપશે

ટેકનીકલ એનાલીસીસમાં સ્ટોપલોસ એ ફરજિયાત છે જે પછી ટ્રેડિંગ હોય કે ઈન્વેસ્ટમેન્ટ હોય ડાઉ થિયરી પ્રમાણે તેજના માર્કેટમાં ઈન્ડેક્સ સતત હાયરટોપ - હાયરબોટમ ફોરમેશન બનાવે.

ચાલો જોઈએ કેવી રીતે?
માનીલો તમે ૧૯૮૪ માં શેરબજારમાં ઈન્વેસ્ટમેન્ટ કર્યું ત્યારબાદ ૧૯૯૨ માં ઈન્ડેક્સ ૪૫૪૬ થી ૧૯૮૦ સુધી ઘટ્યો.

ત્યારબાદ ૨૦૦૦ માં ૬૧૫૦ થી ૨૫૮૪ સુધી ઘટ્યો.

આ સંજોગોમાં જે લોકો ઈન્વેસ્ટમેન્ટ કરીને બેસી રહ્યા હોય તેઓએ ૧૯૮૦ નો સ્ટોપલોસ જાળવવાનો હતો અને ઈન્ડેક્સે ૨૫૮૪ ની બોટમ બનાવી અને ઈન્વેસ્ટરોને

પેનિક એન્ડ પ્રોફીટ
નિશેષ એમ. બની મો.
૯૩૭૭૦૦૮૭૦૮

લાભ થયો.

ત્યારબાદ ૨૦૦૮ માં ૨૧૨૦૬ થી ૭૬૯૭ સુધીનું કરેકશન આપ્યું આ સંજોગોમાં જે લોકો ઈન્વેસ્ટમેન્ટ કરીને બેસી રહ્યા હોય તેઓએ ૨૫૮૪ નો સ્ટોપલોસ જાળવવાનો હતો અને ઈન્ડેક્સે ૭૬૯૭ ની બોટમ બનાવી અને ૧૮૦૦૦ પાર છયો છેવટે લાંબા ગાળાના ઈન્વેસ્ટરોન લાભ થયો. હવે હાલના સંજોગોમાં ભલે સેન્સેક્સ ઘટે પરંતુ ૭૬૯૭ ની બોટમ ના તોડે ત્યા સુધી લાંબા ગાળા માટે ભારતીય શેરબજારમાં ઈન્વેસ્ટમેન્ટ કરાય.

સાઈકલ થિયરી પ્રમાણે ઈન્ડેક્સે ૨૦૧૫ - ૨૦૧૬ માં મેજર ટોપ બનાવશે અને જે લોકો મ્યુચલફંડ ઈન્સ્યુરન્સ પોલીસ દ્વારા અથવા સીધી રીતે દાખલ થયેલ છે તેઓએ ૭૬૯૭ નો સ્ટોપલોસ રાખવાનો અને જો તે તુટે તો ભારતીય શેરબજારમાં લાંબા ગાળા માટે મંદીમાં ફસાય. માટે જે રોકાણકારો લાંબા ગાળે વેલ્યુએશનમાં માને છે તે લોકો ઈન્વેસ્ટમેન્ટ કરે અને આપેલો સ્ટોપલોસ જાળવે.

ઓટો મોબાઈલ ક્ષેત્રના શેર

કંપની	ટાર્ગેટ	મહિનો	વર્ષ
બજાજ ઓટો	૮૦૦	મે	૨૦૦૬
એસ્કોર્ટ	૫૦	મે	૨૦૦૬
હીરો હોન્ડા	૧૩૦૦	મે	૨૦૦૬
મહિન્દ્રા	૨૦૦	માર્ચ	૨૦૦૬
મારુતિ	૬૦૦	મે	૨૦૦૬
ટાટા મોટર્સ	૩૦૦	એપ્રિલ	૨૦૦૬
અશોક લેલેન્ડ	૨૦	માર્ચ	૨૦૦૬
એમ આર એફ	૨૫૦૦	મે	૨૦૦૬
એપોલો ટાયર્સ	૨૦	એપ્રિલ	૨૦૦૬

તેજના છેલ્લા તબક્કામાં

૨૦૦૭ ના અંત થી અને ૨૦૦૮ ની શરૂઆતમાં વર્લ્ડ માર્કેટમાં પેનીક લાવશે અને જેમાં સેન્સેક્સ ૧૧૧૯૨ આવશે એવું સેન્સેક્સ ૧૮૦૦૦ ચાલશે અને ત્યારે કહેલું અને ત્યારે ઘણાં બધાં શેરના ભાવ મે જણાવેલ જેવા કે ૩૦૦ વાળો રીલાયન્સ પેટ્રોલ ૭૫ ટાર્ગેટ, ૫૦૦ વાળો પુંજ લોયડ ૭૫ નો ટાર્ગેટ, ૨૦૦ વાળો રીલાયન્સ નેચરલ ૩૦ નો ટાર્ગેટ, ૨૦૦૦ વાળો રીલાયન્સ કેપીટલ ૫૦૦ નો ટાર્ગેટ આપેલ ત્યારે અત્યંત હાસ્યાસ્પદ લાગેલું અને બધા ટાર્ગેટ હાલની ત્યારબાદ હાલની તેજ પછા કહેલી જેમાં ૧૯૦૧૧ નો ટાર્ગેટ આપેલ જે હાલમાં માત્ર ૧૦૦૦ પોઈન્ટ દૂર છે.

૨૦૦૮ ના પેનીક માં મેં ટાટા મોટર, અરબિદો ફાર્મા, રેનબક્ષી, મહીન્દ્રા, પેન્ટાલુન, બીજીઆર, રેમન્ડ, વીડીયોકો, મહા સીમલેશ, એબીજી શીપ, યુનીટી ઈન્ફા, હેગ, પીએનબી, વિગેરે લેવા જણાવેલ અને બધા શેરના ભાવ ડબલ કરતા વધી ગયાં.

જાન્યુઆરી ૨૦૦૮ માં ટાર્ગેટ પીએમએસ શરૂ કર્યું જેનો માત્ર ૧ વર્ષમાં ૨૦૫% નું રીટર્ન આપ્યું.

હાલની તેજના માહોલમાં પણ કહેલું અને એમાં કહેલું કે બેંકિંગ અને ઓટો મોબાઈલ તેજની આગેવાની લેશે.

હવે મારી સ્પેશ્યલ ટેકનીકલ એનાલીસીસ થિયરી અને ક્લાસીકલ ઈલિયોટ વેવ થિયરી અને ફંડામેન્ટલ માટે ઓટો મોબાઈલ સેક્ટરના શેરોમાં મારો વ્યૂહ નીચે પ્રમાણે છે.

ટેકનીકલી બીએસઈ ઓટો ઈન્ડેક્સ ૨૧૦૦ ના લેવલથી ૮૦૦૦ સુધી વધી ચૂક્યો છે

(૧) ટેકનીકલ એનાલીસીસ
(એ) ઈલિયોટ વેવ આધારિત વ્યૂહ :- ઈલિયોટ વેવની ગણતરીમાં બે

જુદા જુદા વ્યૂહ છે

(૧) પાંચમાં વેવનો ટાર્ગેટ પહેલાં વેવ જેટલો હોય

(૨) પાંચમાં વેવનો ટાર્ગેટ પહેલાં વેવનું ૧.૬૧૮ ગણો હોય

જો આપણે પહેલાં વેવને માની લઈએ તો ત્રણ લેગ ઉપર અને બે લેગ નીચે પુરું થઈ ચૂક્યા છે. જો આપણે બીજા વ્યૂહને માનીએ તો બે લેગ ઉપરના અને બે લેગ નીચેના પુરા થઈ ચૂક્યા છે. અને ત્રીજો લેગ ઉપરનો ચાલુ છે જેમાં હજુ ૨૦ થી ૨૫% નો વધારો જોવા મળે છે.

(બી) સ્પેશ્યલ ટેકનીકલ એનાલીસીસ થિયરીનો વ્યૂહ : આ થિયરી અધરી છે પરંતુ સ્ટોક - ઈન્ડેક્સ - કોમોડીટી - કરન્સીમાં ન માનવામાં આવે તેવા ટાર્ગેટ આપે છે પરંતુ આ થિયરીની ખાસિયત એ છે કે ટાર્ગેટ હમેશાં એવો આપે છે કે જે પ્રાઈઝ ભૂતકાળમાં જોવા મળેલી હોય. આ થિયરીમાં મે ટાર્ગેટ નક્કી કરવા માટે કોઈ ટેકનીકલ થિયરીનો ઉપયોગ નથી કર્યો જેથી મોટું પડવાના ચાન્સ માત્ર ૧%

આ થિયરી પ્રમાણે મે ઓટો સેક્ટરની ૮ કંપનીઓને નીચેના ટાર્ગેટ આપેલ છે તેની સાથે કંપનીના શેર ક્યા મહિનામાં અને ક્યા વર્ષમાં હશે તે પણ દર્શાવેલ છે.

ઠઠવાડીક ચાર્ટ પર સેન્સેક્સ અને ઓટો મોબાઈલ ક્ષેત્રના શેરના ઈન્ડેક્સને લેગેટિવ ડાયવર્જન્સ બતાવે છે માટે રોકાણકારો ચેતે

રહે છે.

આ થિયરી પ્રમાણે મે ઓટો સેક્ટરની ૮ કંપનીઓને નીચેના ટાર્ગેટ આપેલ છે તેની સાથે કંપનીના શેર ક્યા મહિનામાં અને ક્યા વર્ષમાં હશે તે પણ દર્શાવેલ છે.

(૨) ફંડામેન્ટલ વ્યૂહ

જુદી જુદી કંપનીઓની વેલ્યુએશન નક્કી કરવા જુદા જુદા પેરામીટર છે અને તે સબજેક્ટીવ ઉપરાંત વ્યક્તિ એ વ્યક્તિ એ અલગ છે જેમ કે વોરેન બફેટ બુક વેલ્યુ અને કેશ ફ્લોનો ઉપયોગ કરે છે, જ્યારે પીટર લીચ કેશ ફ્લોનો ઉપયોગ કરે છે જ્યારે વિંડસર ફાડન જહોન નીફ ડીવીડાનો ઉપયોગ કરે છે.

સાયકલીકલ નેચર કંપનીઓની વેલ્યુએશન નક્કી કરવી અઘરી છે માટે હવે બુક વેલ્યુ અને મની રીકવરી મેથડનો ઉપયોગ કરીશ.

(૧) બુક વેલ્યુ મેથડ

થિયરીટીકલી બુક વેલ્યુ એટલે એવી વેલ્યુ છે જે કંપનીના બાહ્ય કરી તેવામાં તે ઈકવીટી શેર હોલ્ડરને બુક વેલ્યુ જેટલી રકમ પરત છે.

(૨) મની રીકવરી મેથડ

આ મેથડ નિશેષ જાની દ્વારા બનાવવામાં આવેલ છે જે તમને ક્યાય નહીં મળે. આ મેથડથી માત્ર સાયકલીકલ નેચર ધરાવતી કંપનીઓની વેલ્યુએશન જાણી શકાશે નહિ કે નોન સાયકલીકલ કંપનીઓ જેવી કે પાવર અને એફએમસીજી. આ મેથડમાં હાલની શેર પ્રાઈઝ ઉપરાંત ઓછામાં ઓછું ૫ વર્ષની શેરદીઠ આવક લેવામાં આવશે

ગણતરી = શેરનો હાલનો ભાવ X શેરદીઠ આવકની ગણતરીના વર્ષ

કુલ શેરદીઠ કમાણી આ ગણતરી એવું બતાવશે કે કંપની પોતાના ભૂતકાળનો ગ્રોથ ચાલુ રાખે તો ઈન્વેસ્ટર કેટલા સમયગાળામાં પૈસા ચૂકવેલ કિંમત કમાશે. ચાલો હીરો હોન્ડાનું ઉદાહરણ જોઈએ.

છેલ્લા ૧૦ વર્ષની કુલ શેરદીઠ આવક ૩૨૫ છે અને હાલનો ભાવ ૨૦૦૦ છે

$2000 \times 10 = 20,000$ એ ૬૧.૨૫ વર્ષ ૩૨૫

જે બતાવે છે કે જો હીરો હોન્ડા ૨૦૦૧ થી ૨૦૦૮ ના ૧૦ વર્ષના ગાળામાં ૨૧% નો ગ્રોથ બતાવેલ છે

જો જાળવી રાખે તો ૬૧.૨૫ વર્ષમાં કંપની કુલ શેરદીઠ આવક ૨૦૦૦ થાય. સાયકલીકલ નેચર ધરાવતી કંપનીઓ માટે આ ગાળો ઘણો લાંબો કહેવાય અને પોશાય નહિ. જ્યારે તમે સાયકલીકલ નેચર ધરાવતી કંપનીના શેર ખરીદવાં માંગતાં હોય ત્યારે છેલ્લાં ૧૦ વર્ષની કુલ શેરદીઠ આવકની નીચે શેર ચાલતો હોય ત્યારે ખરીતો તો સારુ વળતર મળે.

અનુસંધાન ૫ પાને

ગયા સમાહનાં અંતે વિવિધ કોમોડીટીમાં નફારૂપી વેચવાલી જોવા મળી. જ્યાં આંતરરાષ્ટ્રીય સોનામાં ઘટાડો જોવા મળ્યો. અમેરિકામાં સિક્યુરિટીઝ એન્ડ એક્ષચેન્જ કમિશને ગોલ્ડમેન સાક્સ કે જે સૌથી મોટા કોમોડીટી ટ્રેડર છે તેના પર છેતરામણીનો આરોપ ના પગલે મોટો ઘટાડો જોવા મળ્યો છે. ગોલ્ડમેન સાક્સ કે જે એસપીડીઆર ગોલ્ડ ઈટીએફમાં હોલ્ડિંગ ધરાવે છે. સાથે સંકળાયેલ પોલ્કન એન કંપની પર પણ નિશાન સાચું છે કે જેનો ઈટીએફમાં સૌથી વધુ હોલ્ડિંગ છે તેના પગલે વિવિધ કોમોડીટીમાં હેવી સેલિંગ પ્રેશર જોવા મળ્યું છે. તેમજ આગામી સમયમાં અનિશ્ચિતતાનો દોર જોવા મળશે. જ્યાં સોનાના ભાવ ૧૧૬૦ ડોલરના ભાવ પર પહોંચ્યા હતા ત્યાંથી ઘટીને નીચે ૧૧૩૦ ડોલરના ભાવ જોવા મળ્યા હતા. તેમજ ડોલરના પગલે કૂડ અને કોપર પણ ઘટ્યા છે. તેમજ ચીનના વ્યાજદરમાં વધારો કરવાની સાથે બેઝ મેટલમાં પણ મોટું કરેકશન જોવા મળી શકે.

આંતરરાષ્ટ્રીય કૂડ ઓઈલમાં ૮૭૦ ડોલરનું રેજીસ્ટ્રેશન લેવલ છે. નીચેમાં ૮૩.૨૦ ડોલર તરફ ઘટાડો જોવા મળે. જ્યાં નજીકમાં ૮૨.૫૦ ડોલરના સપોર્ટ પર ધ્યાન અપાય. જેની નીચે બંધ આપતા ૭૯.૩૦ ડોલરથી ૭૭.૮૦ ડોલર સુધીનું કરેકશન શક્ય છે.

ગોલ્ડમેન સાક્સ પર છેતરામણીના આરોપથી સેલિંગ પ્રેશર જોવા મળ્યું

કૂડનો ક્યાસ :
આંતરરાષ્ટ્રીય કૂડ ઓઈલમાં ૮૭૦ ડોલરનું રેજીસ્ટ્રેશન લેવલ છે. નીચેમાં ૮૩.૨૦ ડોલર તરફ ઘટાડો જોવા મળે. જ્યાં નજીકમાં ૮૨.૫૦ ડોલરના સપોર્ટ પર ધ્યાન અપાય. જેની નીચે બંધ આપતા ૭૯.૩૦ ડોલરથી ૭૭.૮૦ ડોલર સુધીનું કરેકશન શક્ય છે.

ગોલ્ડમેન સાક્સ પર છેતરામણીના આરોપથી સેલિંગ પ્રેશર જોવા મળ્યું

આંતરરાષ્ટ્રીય કૂડ ઓઈલમાં ૮૭૦ ડોલરનું રેજીસ્ટ્રેશન લેવલ છે. નીચેમાં ૮૩.૨૦ ડોલર તરફ ઘટાડો જોવા મળે. જ્યાં નજીકમાં ૮૨.૫૦ ડોલરના સપોર્ટ પર ધ્યાન અપાય. જેની નીચે બંધ આપતા ૭૯.૩૦ ડોલરથી ૭૭.૮૦ ડોલર સુધીનું કરેકશન શક્ય છે.

કર્ક પર કેતુનો પ્રભાવ

ભારતીય શેર બજાર માટે વર્ષ ૨૦૧૦ નું ૧૬ મું સમાહ જેની શરૂઆત ૧૯ એપ્રિલ થી થશે અને ૨૩ એપ્રિલ સુધી ચાલશે. ૨૦૧૦ સુધી ચાલશે. આ સમાહનું પ્રતિનિધિત્વ કેતુ ગ્રહ કરે છે. આ સમાહે સૂર્ય, બુધ અને શુક્રનો સંયોગ મેષ રાશીમાં બને છે. મેષ રાશી પર રાહુની પૂર્ણ દ્રષ્ટિ પડે છે. ભારતીય શેર બજારમાં પ્રોફીટ બુકિંગની સંભાવના બની શકે છે.

પાછલા સમાહે શેર બજારનો સૂચકાંક ૧૭૫૯૧ અને નિફટી પર ૬૨ ના સ્તરે બંધ થયા. ગ્રહ સ્થિતિ અનુસાર ભારતીય શેર બજારમાં આવતા સમાહના પ્રથમ ભાગમાં નરમાઈ જોવા મળી શકે છે. પરંતુ સમાહના બીજા ભાગમાં નીચલા સ્તરે રોકાણ કરી શકાય છે. અમારા પાછલા લેખમાં અમે કૂડ ઓઈલ અને તાંબામાં નરમાઈની અગ્રીમ ભવિષ્યવાણી કરી હતી તથા તાંબામાં નબળાઈની અગ્રીમ ભવિષ્યવાણી કરી હતી, જે પૂર્ણ સાચી પડી છે. કૂડ ઓઈલમાં લગભગ ૮૭ ડોલરની ડોલરથી ૮૩ ડોલરના સ્તરે જોવા મળ્યા હતા. જ્યારે ઈસ્પાત ક્ષેત્રના શેરોમાં પણ પ્રોફીટ બુકિંગ જોવા મળ્યું હતું. આશા છે કે વાંચકોએ આનો લાભ ઉઠાવ્યો હશે.

એસ્ટ્રોમની ગુરુ
કર્નલ અજય મો.
09414056705
www.astromoneyguru.com

તેનાથી પણ વધારે પોઈન્ટની ઘટાડાની શક્યતા છે. શેર બજારનો સૂચકાંક ૩૦૦-૪૦૦ પોઈન્ટના ઘટાડાની શક્યતા છે. જાન્યુઆરી માસમાં માર્ચ-એપ્રિલમાં શેર બજારનો સૂચકાંક ૧૮૦૦ને સ્પર્શશે તેવી ભવિષ્યવાણી કરી હતી અને આ સ્તરેથી પ્રોફીટ બુકિંગની પણ ભવિષ્યવાણી કરી હતી. અને નીચલા સ્તરે રોકાણ માટેની તક પ્રાપ્ત થશે.

આ સમાહે અમેરિકી ડોલરમાં પણ નરમાઈની સંભાવના છે. તથા નીચલા

બ્રહ્મભો પાછા પડ્યા !!!

ગત સમાહે મુખ્ય ઈન્ડેક્સ જે રીતે ૨ ટકાની આસપાસ ઘટ્યા તે સાથે ૯ સમાહના આગળ વધતા બજારને બ્રેક વાગી. ગત સમાહે બજારની રૂબ રૂબ શરૂઆતમાં ઠીક હતી પરંતુ છેલ્લા ૪-૫ સેશનમાં નિમ્નગતિ તરફી ગતિ જોવા મળી. ઈન્ફોસિસ્ટમની ઉત્સાહક ગાઈડ લાઈન પણ બજારને કોઈ પણ પ્રકારે તેજ માટે પ્રોત્સાહન આપવામાં સફળ ના નિવડી શકી. જો કે આઈટી ક્ષેત્ર માટે તે થોડી ફળદાયી થઈ અને હવે એ કહેવાની જરૂર નથી કે આઈટી ક્ષેત્ર, ગત સમાહે ખૂબ સારો દેખાવ કરનાર નિવડ્યું અને સમાહ દરમ્યાન ઈન્ફોસિસ હેવી વેઈટ આઈ ટી શેર તરીકે સમાહ દરમ્યાન સારો દેખાવ કરનાર રહ્યો. બીજા સેક્ટરોમાં ઘટાડો જોવાતો મોટા ભાગના હેવી વેઈટ શેર દબાણ હેઠળ રહ્યા જેમાં ઓટોસ (ટાટા મોટર્સ) બેંકીંગ, ઓઈલ અને ગવેસ તેમ જ કેપિટલ ગુડ્સનો સમાવેશ થાય છે. કેપિટલ ગુડ્સ અને ઈન્ફા સારો દેખાવ કરશે તેવી અપેક્ષા હતી પરંતુ સાથે સાથે ભેલ અને એલ એન્ડ ટી જેવા શેર પણ

એમસીએક્સમાં ૩૭૭૮ નું પ્રથમ રેજીસ્ટ્રેશન લેવલ છે. નવી તેજ માટે તેની ઉપર સામાહિક બંધ આપવું જરૂરી બની છે. નીચેમાં ૩૬૩૨ થી ૩૬૦૮ નું લેવલ જોવા મળે. નજીકમાં સપોર્ટ ૩૫૮૨ પર જણાય. જો તેની નીચે બંધ આપે તો વધુ ઘટાડો જોવા મળે.

નેચરલ ગેસ : નેચરલ ગેસમાં

હોટ કોમોડીટીઝ
પ્રતિક સોની મો.
૯૫૩૭૨૦૧૯૭૭૦

સીમિત દાયરામાં કારોબાર જોવા મળે. આંતરરાષ્ટ્રીય નેચરલ ગેસમાં ૩.૮૦ ડોલરથી ૪.૩૦ ડોલરની રેન્જમાં ભાવ જોવા મળે. એમસીએક્સમાં ૧૭૦ થી ૧૮૦ની ટ્રેડિંગ રેન્જમાં ભાવ અચલ્ય. નીચેમાં ઘટાડો ૧૭૦ આસપાસ લેખમાં રહેવાય. ઉપરમાં ૧૮૫ થી ૧૮૦ ટાર્ગેટ જણાય. ઉપરમાં ૧૮૩ ઉપરનું બંધ ઝડપી ઉછાળો દર્શાવે.

તાંબામાં ટેકનીકલ લેવલ :
એમસીએક્સમાં કોપરમાં ઘટાડો જોવા મળી શકે. નફારૂપી વેચવાલીથી નીચેમાં ૩૪૨ થી ૩૩૮ નું લેવલ જોવા મળે. ઉપરમાં ૩૫૨ ની પ્રતિકારક સપા

બજારમાં રીંછો પોતાની પકડ મજબૂત બનાવી રહેલ છે

તા. ૧૭/૦૪/૨૦૧૦

ટ્રેડિંગ રેન્જ વૃદ્ધિ ગઈ

ગત સપ્તાહે બજારે મજબૂત તેજીમય સંકેત આપતાં આશાવાદી વળાંક શરૂ થયેલ, પરંતુ તે પછી અપેક્ષિત લેવાલીના અભાવે બજાર બીજી ઉર્ધ્વગતિ દર્શાવવામાં નિષ્ફળ નિવડ્યું. સેબી અને ઈરડા એવી બે રેગ્યુલેટરી ઓથોરિટી વચ્ચે 'યુલીપ' માટે ઉદ્ભવેલ મતભેદોને આ મંદીમાં વૃદ્ધિ ન કરી કારણ કે આખરે નાણામંત્રીશ્રીએ આ બાબતના હાલ પુરતો ઉકેલ આપ્યો અને તે કારણે નાનો રોકાણકાર રાહતનો દમ લઈ શક્યો. આ ઉકેલના પરિણામે બેંકીંગ અને બ્રોકરેજ શેર તૂટતા જણાયા અને બજારે પાછળના થોડા દિવસોની ટ્રેડિંગ રેન્જ નીચે તરફ તોડી નાખી. નિકેટી કે જે ૫૨૮૦ નો મજબૂત ટેકો ધરાવે છે, તે નીચે બંધ આવી અને પરિણામસ્વરૂપ ખૂબ જ ટૂંકા ગાળાની રૂપ નકારાત્મક બની. ઋષભો નિષ્ક્રિય લાગી રહેલ છે, જ્યારે રિંછો તેમની બજાર પરની

વધારો થવાની અપેક્ષા રાખી રહેલ છે. બજારે સી આર આર માં ૨૫ બેઝીક પોઈન્ટની વૃદ્ધિ તો ડીસ્કાઉન્ટ કરી જ નાખેલ છે. પરંતુ જો આર બી આઈ તરફથી ઉપરની બાજુએ કોઈ સર્પરાઈઝ આપવામાં આવે તો તે બજારની ગતિ

લાયન રો'ર
લાયન
roar_lion@yahoo.com

માટે એક નિમિત્ત બની શકે.

ટેકનીકલ વાત

ગત સપ્તાહે સેન્સેક્ષની શરૂઆત ૧૭૮૭૪ પોઈન્ટથી થઈ, આ પછી સેન્સેક્ષે ૧૭૮૮૫ પોઈન્ટની ઉચ્ચતમ સપાટી દર્શાવી, ૧૭૫૨૮ પોઈન્ટની નિમ્ન સપાટી પણ દર્શાવી અને ૧૭૫૮૧ પોઈન્ટ ઉપર સામાહિક બંધ આપ્યો. આ રીતે સેન્સેક્ષે સામાહિક ધોરણે ૨૪૨ પોઈન્ટની વૃદ્ધિ સાથે મજબૂત સામાહિક બંધ આપ્યો.

દશાવેલ છે.

આર ઓ સી, એમ એ સી ડી જેવા ગતિસૂચક સૂચકાંકોએ વેચવાલીના સંકેત આપેલ છે. આમ છતાં એમ એ સી ડીએ હજુ શૂન્ય લાઈનથી ઉત્તર તરફની સ્થિતિ યાલુ જ રાખેલ છે. ઓ બી વીએ પણ વેચવાલીના સંકેત આપેલ છે અને આર એસ આઈ અને એમ એફ આઈએ પણ નિમ્નગતિ યાલુ જ રાખેલ છે. જો કે આર એસ આઈ એ ૫૦ ઉપર રહેવાનું યાલુ જ રાખેલ છે. એ ડી એક્ષ ડેલ્ટામાં ઘટીને ૩૪ થયેલ છે, જે દર્શાવે છે કે હાલની રૂબે તેની મજબૂતાઈ કેટલાક અંશે ગુમાવી દીધેલ છે. જો કે દીશા સૂચક સંકેતકો હજુ ખરીદી માટેની પર ઈન્ડેક્ષો માટેની ટૂંકાગાળાની રૂપ નિમ્ન દીશા તરફી થયેલ છે, પરિણામ સ્વરૂપ સેન્સેક્ષ હાલમાં તેની તત્કાલીન વૃદ્ધિ ૧૫૬૫૧ થી ૧૮૦૪૭ની સપાટીને સુધારી રહેલ છે અને તેના કરેકશનની સપાટી ૧૭૧૩૨-૧૬૮૪૮-૧૬૫૬૬ છે. આ જ રીતે નિકેટી પણ તેની ૪૬૭૫ થી ૫૩૮૮ની સપાટી સુધારી રહેલ છે અને તેની કરેકશન સપાટી ૫૧૨૨-૫૦૩૭-૪૮૫૨ રહેલ છે.

સેન્સેક્ષ અને નિકેટીએ તેની ઉચ્ચતમ તળિયાની સપાટી અનુક્રમે ૧૭૩૩૭ અને ૫૧૮૭ બનાવેલ છે જે અગાઉ અનુક્રમે ૧૭૦૬૧ અને ૫૧૦૧ હતી. નજીકના ભૂતકાળમાં, સેન્સેક્ષ ૧૭૪૮૮ અને નિકેટી ૫૨૩૫ થી બાઉન્સ બેક થયેલ. આ કારણે સેન્સેક્ષ અને નિકેટીની તત્કાલીન

આ સપ્તાહે હાઉસિંગ ફાઈનાન્સ સેક્ટર ખૂબ સારો દેખાવ કરશે

તા. ૧૬મી એપ્રિલ થી ૨૬મી એપ્રિલ ૨૦૧૦

સપ્તાહે દરમ્યાન ગ્રાહોની સ્થિતિ
સપ્તાહે દરમ્યાન ચંદ્રમા મિથુન અને કર્ક રાશીમાં, સૂર્ય, નીચનો બુધ અને શુક્ર મેષ રાશીમાં, નીચનો મંગળ કર્ક રાશીમાં પરિભ્રમણ કરશે. કેતુ મિથુનમાં, નીચનો શનિ કન્યામાં, રાહુ અને પ્લુટો ધન રાશીમાં, ગુરુ અને નેપ્ચ્યુન કુંભ રાશીમાં પરિભ્રમણ કરશે. યુરેનસ મીન રાશીમાં જ્યારે ૨૦ મી એપ્રિલે શુક્ર વૃષભ રાશીમાં પ્રવેશ કરશે.

ગ્રાહકીય ચેતવણી બુધનો ગ્રહ
કે જે આપણા મજબૂત ઉપર કાબૂ ધરાવે છે તે તા. ૩૦ માર્ચ, ૨૦૧૦ થી ૬ જૂન, ૨૦૧૦ દરમિયાન મેષ રાશીમાં રહેશે. આ સમય દરમ્યાન તા. ૧૮મી એપ્રિલથી તા. ૧૨મી મે તે નીચનો રહેશે. તેથી સાવચેતી રાખવી. કારણ કે આ સમયે ખોટો નિર્ણય લેવાઈ જાય કે જેને કારણે નાણાકીય નુકશાન થઈ શકે. જો કે આ બાબત વ્યક્તિગત કુંડળીઓમાં ગ્રહોના સ્થાન પર આધારિત હોય છે. જે વ્યક્તી મિથુન, કન્યા અને તુલા રાશીના હોય તેઓએ ખાસ સાવચેતી રાખવી જરૂરી.

આવનાર સપ્તાહે નીચે જણાવેલ ક્ષેત્રો જ્યોતિષિય સહયોગ મેળવી રહેલ છે.

પાવર ઈકવિપમેન્ટ : આલસ્ટોમ પાવર, કચુમીન્સ, એબીબી, સિમેન્સ વગેરે

નાણાકીય (હાઉસિંગ) : એચ ડી એફ સી, દિવાન હાઉસિંગ, એલ આઈ સી હાઉસિંગ, ગૃહ ફાઈનાન્સ વગેરે

એવીએશન : જેટ, સ્પાર્સ જેટ, કીંગ ફીશર વગેરે

મેક ડોવેલ અને ટાઈટન નીચી સપાટીએ તબક્કાવાર ખરીદો
ગત સપ્તાહની આગાહી : બજાર

માટે ગત સપ્તાહ નબળું નિવડ્યું અને નિકેટીએ ૨% નીચે એટલે કે નકારાત્મક બંધ આપ્યો. અમોએ આગાહી કર્યા

એસ્ટ્રોલોજી અને સ્ટોક માર્કેટ

સતિષ ગુમા મો.
૦૯૮૧૧૭૩૮૩૬૬
૦૯૮૧૦૦૧૮૪૩૮
http://www.astrostocktips.in
E-mail : astrostocktips@rediffmail.com

મુજબ હોટલ અને પર્સનલ કેર સેક્ટરમાં સારી માંગ રહી. હોટલમાં - ઈન્ડિયા હોટેલ, રોયલ ઓર્ચિડ, તાજ જીવીકે

અને કામત ૧.૨ થી ૩૨ ટકા ઉપર ગયા. પર્સનલ કેર, ડાબર, કોલગેટ, હીન્ડ યુનિલીવર અને ગોદરેજ કન્ઝ્યુમર્સ ૨ થી ૧૦ ટકા ઉપર ગયા.

જે સેક્ટર એસ્ટ્રો સપોર્ટ મેળવે છે તે સામાન્યરીતે બજારની નિમ્નગતિમાં અસરકૂત થતાં નથી.

નોંધ : અમોએ જે તે સેક્ટર માટે આગાહી કરેલ છે છતાં એ જરૂરી નથી કે આ સેક્ટરના બધા જ શેર એક જ દિવસમાં સારો દેખાવ દર્શાવે.

ડે ટ્રેડિંગમાં નાણાં મેળવવાં ખૂબ જ કઠીન છે, તેથી અમો પોજીશનલ ટ્રેડ માટે સલાહ આપીશું. પરંતુ જો કોઈ એક જ દિવસે નફો મેળવી શકે તો નફો ભુક કરી લેવો જઈએ.

ખાસ સાવચેતી

નવી સંવત ૨૦૬૭ (હિન્દુના નવા વર્ષ મુજબ) ૧૬મી માર્ચ ૨૦૧૦થી શરૂ થયેલ છે. જ્યારે આ નવી સંવત શરૂ થઈ છે ત્યારે અવકાશી ગ્રહોની સ્થિતિ, સંયોજન અને દ્રષ્ટિએ જોઈએ તો, કેટલાંક નવાં સેક્ટર ખૂબ સારો દેખાવ કરશે અને ઘણાં સેક્ટર કે જે છેલ્લી સંવત દરમ્યાન ખાસ ગતિમાં હતાં તે નબળો દેખાવ કરશે.

ઘણી વખત એવું જોવા મળેલ છે કે રોકાણકારો/વ્યાપારીઓ (જેઓ સાચી હકીકત જાણતા નથી) આવા સેક્ટરમાં રોકાણ કરવાનું અથવા તો ટ્રેડિંગ કરવાનું યાલુ જ રાખે છે. (કે જે ક્ષેત્રનો જ્યોતિષિય સહયોગ પૂર્ણ થઈ ગયેલ છે) તે નુકશાનમાં પરિણમે છે.

દા ત ખાંડના શેરો કે જેની આગાહી અમારા દ્વારા ૧૨ માસ પહેલાં કરવામાં આવી હતી, તેમાં આ સંવત શરૂ થયા પછી નિમ્નગતિ જોવા મળી, જ્યારે નિકેટીએ પર સપ્તાહની નવી ઉંચાઈ દર્શાવી. આ જ રીતે ઈન્ફ્રાસ્ટ્રક્ચર સેક્ટરમાં ગત સંવત દરમ્યાન ભવિષ્ય માટે સરકાર દ્વારા સારામાં સારાં આયોજન કરવામાં આવ્યું, સારા ઓર્ડરો મળ્યા, સારામાં સારાં રિઝલ્ટ આવ્યું, આમ છતાં આ સેક્ટર સારો દેખાવ કરી શકેલ નહીં.

તેથી આ ખાસ ચેતવણી આપતાં અમારી સલાહ કે દરેક વર્ષે જ્યારે નવી સંવત શરૂ થાય ત્યારે કોઈ પણ રોકાણ કરતાં પહેલાં અથવા તો વ્યાપાર માટેનો નિર્ણય કરતાં પહેલાં તમારા નાણાકીય જ્યોતિષિનો સંપર્ક સાધો.

આ નવા સંવતમાં બીજાં સેક્ટરો સાથે પેપર સેક્ટર પણ ખૂબ સારો દેખાવ કરશે.

આગામી સપ્તાહ માટે ભલામણ

આવનાર સપ્તાહમાં ભારે ચંચળતા જોવા મળે તેવી સંભાવના છે, તેથી અમે ટ્રેડર્સને હેતુક કરવાની સલાહ આપીએ છીએ. આ માટે આ સપ્તાહ માટે પેર સ્ટ્રેટેજી અપનાવવી જોઈએ.

PAIR NO.	STOCK	CMP	SL	TGT - 1	TGT - 2
1.Buy	GEShip	324	317	334	345
Sell	RelCap	751	764	738	725
2.Buy	Lupin	1659	1634	1681	1710
Sell	McDowell	1232	1256	1202	1176
3.Buy	Purvankara	113	109	123	134
Sell	Hindalco	174	178	168	162

સૂચકાંકો (ઈન્ડેક્સ)ની સપાટી

	S3	S2	S1	CLOSE	R1	R2	R3
Nifty	5122	5178	5235	5262	5310	5368	5411
Sensex	17171	17337	17488	17591	17735	17915	18081

ગત સપ્તાહની ભલામણો પર એક નજર

STOCK	RECO.	TGT	REACHED
BUY JET AIR	512	535	560
BUY HAVELLS	648	674	674
BUY NAGCONS	180	188	184
BUY BHUSHANST	1823	1858	1855
BUY KOTAKBANK	785	804	798

પકડ મજબૂત બનાવી રહેલ છે.

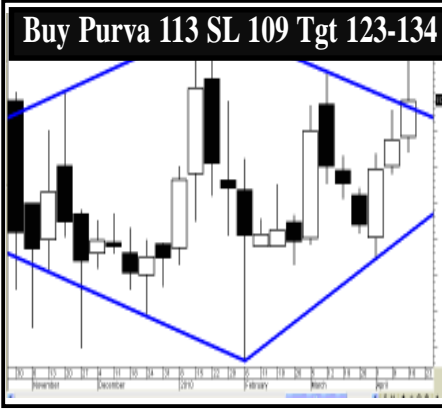
ઈન્ફોસીસે પરિણામોની અટલુના શ્રીગણેશ કર્ચ

ઈન્ફોસીસે અપેક્ષા મુજબનાં પરિણામો દર્શાવ્યાં, પરંતુ બજારને નવી ટર્મનાં ઈપીએસ ગાઈડન્સ પસંદ ન આવ્યાં અને તેથી આ શેરે નિમ્ન ગતિ દર્શાવી. જો કે ડોલરના સંદર્ભમાં તો રેવન્યુ ગાઈડન્સનો બજારે સ્વીકાર કર્યો અને એફ આઈ આઈ એ પણ તેની ખરીદી યાલુ જ રાખી. શોર્ટ કવરીંગને કારણે નીચેની સપાટીએ ઉદ્ભવેલ ખરીદીને કારણે આઈટી શેર બાઉન્સબેક થયા, જેની આગેવાની ઈન્ફોસીસે લક્ષીથી. બજાર હવે તેનો અગામી માર્ગ નક્કી કરવા માટે આવનાર કે ડીટ પોલીસીની જાહેરાતની રાહ જોઈ રહેલ છે. કે ડીટ પોલીસીમાં બજાર, માત્ર વ્યાજ દર જ નહીં પરંતુ સી આર આ માં પણ

આ જ રીતે નિકેટીએ પણ શરૂઆત ૫૩૫૪ પોઈન્ટથી કરી, ૫૩૮૨ પોઈન્ટની ઉચ્ચતમ સપાટી દર્શાવી, ૫૨૩૭ની ની નિમ્ન સપાટી દર્શાવી અને ૫૩૬૨ ઉપર બંધ આપ્યો. નિકેટીએ પણ સામાહિક ધોરણે ૯૯ પોઈન્ટની વૃદ્ધિ સાથે બંધ આપ્યો.

સેન્સેક્ષ અને નિકેટીના સામાહિક ચાર્ટ પર સતત નવ સપ્તાહથી રચાતી સફેડ કેન્ડલની જગ્યાએ એક મોટી કાળી કેન્ડલની રચના થઈ પરિણામસ્વરૂપ સેન્સેક્ષ અને નિકેટી બંનેએ ટૂંકા ગાળાની નિમ્ન ગતિ દર્શાવી. રોજીંદા ચાર્ટ પર, બંને ઈન્ડેક્ષોએ શુક્રવારે નીચે તરફના સામાન્ય શેરો સાથે સ્ટાર ફોર્મશન

આગામી સપ્તાહે ધ્યાનમાં રાખો



રોકાણ માટે નીચામાં સારી તક

ભારતીય શેર બજાર માટે વર્ષ ૨૦૧૦ નું એપ્રિલ માસનું ચોથું સપ્તાહ ૧૬મી શરૂઆત ૧૯ એપ્રિલ થી થશે અને ૨૩ એપ્રિલ સુધી યાલશે. જેમાં અવકાશીય ગ્રહ સ્થિતિ અનુસાર ભારતીય શેર બજારની શરૂઆત નબળાઈથી થઈ શકે છે. આ સપ્તાહ દરમ્યાન અવકાશીય ગ્રહ સ્થિતિનું અધ્યયન કરીએ તો સૂર્ય ગ્રહ મેષ રાશીમાં શુક્ર અને બુધ સાથે યુતિ બનાવશે. મંગળ ગ્રહ ચંદ્રના ઘર કર્કમાં બિરાજમાન છે. જ્યારે ગુરુ ગ્રહ કુંભ રાશીમાં, શનિ ગ્રહ કન્યા રાશીમાં તથા રાહુ અને કેતુ ક્રમશઃ ધન અને મિથુન રાશીમાં બિરાજમાન છે. આ બધા ગ્રહ સંયોગ આ સપ્તાહે મિશ્ર રુખની સંભાવના દર્શાવે છે.

જો આપણે ભારતની જન્મ પત્રિકાનું અવલોકન કરીએ તો આ સમયે સુ-ચં-બુ-ચં ની દશા, અંતર્દશા, પ્રત્યુત્તર દશા અને સુક્રમ દશાથી શરૂ થશે જે ૨૨ એપ્રિલ સુધી સુ-ચં-બુ- રા નો પ્રભાવ ભારત દેશની કુંડળીમાં રહેશે. આ સમય ભારતીય બજારો માટે અને વ્યાપારી વર્ગ માટે વિશેષ સાવધાની રાખવાનો છે. બજારોમાં અનિશ્ચિતતાનું

વાતાવરણ બની શકે છે. પરંતુ જે રોકાણકારો મધ્યમ અને લાંબાગાળાના રોકાણ કરવા માટે વિચારે છે તેમના માટે આ મંદી લાભદાયી બની શકે છે. ટૂંકાગાળાના વ્યાપારીઓ આ અનિશ્ચિતતાભરી મંદીનો લાભ જરૂરથી

દિવ્ય દ્રષ્ટિ
કરુણા જૈન મો.
09929118700
www.futurbazaronline.com

મેળવી શકે છે.

આ સપ્તાહે મિથુન રાશીવાળા માટે વિશેષ કરીને જેનો જન્મ ૧૯૭૭ની માર્ચ - એપ્રિલ મહિનામાં થયેલો છે તેમણે વિશેષ સાવધાની રાખવી. સાથે સાથે આ વખતે જો તેમન ગળામાં ઈન્ફેક્શન, ગળામાં ખરાબી હોય તો તેમણે આ વખતે મોટા જોખમથી બચવું હિતાવહ રહેશે.

જ્યોતિષ ગણના અનુસાર આવનાર લગભગ ૪૦-૪૫ દિવસોમાં

બેંકિંગ, ટેલિકોમ્યુનિકેશન, ફાર્મા, એજ્યુકેશન, ઈન્ફ્રાસ્ટ્રક્ચર વગેરે ક્ષેત્રના રોકાણકારો માટે વિચારે છે તેમના માટે આ મંદી લાભદાયી બની શકે છે. ટૂંકાગાળાના વ્યાપારીઓ આ અનિશ્ચિતતાભરી મંદીનો લાભ જરૂરથી

મેળવી શકે છે. આ સપ્તાહે મિથુન રાશીવાળા માટે વિશેષ કરીને જેનો જન્મ ૧૯૭૭ની માર્ચ - એપ્રિલ મહિનામાં થયેલો છે તેમણે વિશેષ સાવધાની રાખવી. સાથે સાથે આ વખતે જો તેમન ગળામાં ઈન્ફેક્શન, ગળામાં ખરાબી હોય તો તેમણે આ વખતે મોટા જોખમથી બચવું હિતાવહ રહેશે. જ્યોતિષ ગણના અનુસાર આવનાર લગભગ ૪૦-૪૫ દિવસોમાં

રોકાણ કરવું વધુ લાભદાયી રહેશે. પરંતુ આ ટૂંકાગાળાના શેર બજારમાં ટ્રેડરો સદાથી દૂર રહે કારણ કે ભારતીય શેર બજારમાં રોકાણ કરી લાભ મેળવી શકાય છે જ્યારે બજારમાં ઉતાર ચઢાવ દરમ્યાન સદાખાજી ક્યારેક ઘાતર પૂરવાર થઈ શકે છે. ગ્રહ સ્થિતિ જ વિપરીત પરિસ્થિતિઓમાં લાભ અપાવી શકે છે.

ઉપરોક્ત બધી ભવિષ્યવાણી આકાશીય ગ્રહ સ્થિતિને ધ્યાનમાં રાખીને કરવામાં આવેલ છે. લેખકનો આમાં કોઈ અંતરંગ સ્વાર્થ નથી.

બજાર તૂટવાની શરૂઆત થઈ છે, તમારી મૂડીને જાળવી રાખો

નિકેટી સામાહિક બંધ : ૫૩૬૨ (ગત સપ્તાહે ૫૩૬૨)

બજાર સોમવારે નબળાઈ ભર્યું સામાહિક ટ્રેડિંગ પોઈન્ટ ૫૩૫૦ નીચે ખુલ્યું અને પછી નિમ્ન ગતિ દર્શાવીને આપણા દૈનિક, સામાહિક સ્ટોપલોસ નીચે બંધ આવ્યું અને ૫૩૫૦, ૫૩૨૦, ૫૩૧૦ નીચે બંધ આપ્યો. બજાર સામાહિક ૧૦૦ પોઈન્ટ નીચે બંધ આવ્યું. સીંગાપુર નિકેટીએ શુક્રવારે ૮૦ પોઈન્ટ નીચે બંધ આપ્યો. અપેક્ષા મુજબ બજાર અમોએ અગાઉના અમારા લેખમાં જણાવ્યા મુજબ ફીબોનેસી પ્રતિકારક સપાટી ૫૩૦૦ અને ગાન ફેન પ્રતિકારક સપાટી ૫૪૦૦ ઉપર બંધ રહેવામાં નિષ્ફળ નિવડ્યું.

જે વાયકો ઉત્તેજિત થઈને આપણા સ્ટોપ લોસ ઉપર શોર્ટ પોઝીશન ધારણ કરી હોય તો કરેકશન લેવું પૂર્ણ થાય ત્યાં સુધી રાહ જોઈ શકે છે. ઘણા

રોકાણકારો ઉંચી સપાટીએ ખરીદી કરીને ફસાયા છે અને તેમની મૂડીનો ઘટાડો નિરાશાભરી રીતે જોઈ રહેલ છે. આ ઉદર - બિલાડીની રમતમાં ઘણી બીલાડીઓ જેવી કે વિદેશી અને સ્થાનિક સંસથાઓ, પ્રમોટર્સ (જેમાં સરકારનો

નિકેટી સૂત્ર
દિનેશ એ. ઠાકુર મો.
૯૮૨૨૦૫૦૯૪૯
dinuthakur@gmail.com
blog site - http://profiles.yahoo.com/dinu_pawar

પણ સમાવેશ થાય છે.), બ્રોકીંગ હાઉસ અને મીડીયા વગેરે બુરી હાલતમાં આવેલા રોકાણકારો ઉદરો સાથે રમત રમી રહેલ છે. સેબીએ રોકાણકારોને

રક્ષણ આપવા માટે ખૂબ જ એક્ટીવ રોલ ભજવવો જોઈએ. હવે નિકેટીનો ટેકો છે ૫૧૦૦, ૪૮૦૦ અને ૪૨૦૦.

આગામી સપ્તાહે : આ સપ્તાહે માર્કેટ ટ્રેડિંગ રેન્જ (રોજીંદા બંધના ધોરણે) ૪૮૮૦ થી ૫૫૮૦ વચ્ચે રહેશે. એટલે કે ટ્રેન્ડ પોઈન્ટ ૫૨૮૦ અને સાપ્તાહિક રેન્જ +/- ૩૦૦ રહેશે. નિકેટી માટે ૨૦ અને ૫૦ દિવસના ઈ એમ એ ટેકા ૫૨૭૦ અને ૫૧૭૦ છે. ટ્રેડર્સ કે જેઓ અગાઉ આ ટ્રીગર સપાટીએ નિકળી ગયા હતા તેઓ પાછળથી ફરી ઉર્ધ્વગતિ શરૂ થાય ત્યારે અથવા તો નીચેની સપાટીએ દાખલ થઈ શકે. ટ્રીગર એ રક્ષણાત્મક છે, વધારેમાં વધારે નફો કરો અને પોઝીશન જાળવી રાખો.

નિકેટી જુદા જુદા ચાર્ટ પર ૨૦ એસ એમ એ લાઈન મુજબ નિકેટીની શરૂઆત અને રૂપ નીચે મુજબ છે. ૩૦ અનુસંધાન ૪ પાને

બજારના મોટા ઘટાડાને પણ અવગણી ટૂંકાગાળામાં આકર્ષક વળતર આપે તેવા મલ્ટીબેગર સ્ટોકમાં રોકાણ કરવાનો શ્રેષ્ઠ સમયગાળો

મિત્રો, જ્ય સાંઈરામ, વૈશ્વિક બજારોની ડામાડોળ ચાલ, દેશન ઔદ્યોગિક ઉત્પાદનના અંદાજથી નીચા આંકડા અને સરકાર સ્ટીમ્યુલસ પેકેજ ધીમે ધીમે પાછું ખેંચશે તેવી દહેશત પાછળ ગત સપ્તાહે બજારમાં સંપૂર્ણ સકારાત્મક ચાલ જોવા મળી હતી. સપ્તાહ દરમિયાન બેંક અને ઓટો શેરમાં મુખ્ય વેચવાલી જોવા મળી હતી. રિઝર્વ બેંકે નાણાંનીતિ સમીક્ષક બેઠકમાં દરો વધારશે તેવી પ્રબળ ધારણાથી રોકાણકારો એ બેંક શેરમાં વેચવાલીનો રસ્તો અપનાવ્યો હતો. સપ્તાહના અંતે અમેરિકાની નાણાંકીય નિયામક રોકાણ બેંક ગોલ્ડમેન સાક્સ ઉપર આરોપ લગાવ્યો છે કે તેમને રોકાણકારો સાથે છેતરપિંડી કરી છે. આ ખબરથી સપ્તાહના અંતે અમેરિકા બજારમાં વર્ષનો બીજો સૌથી મોટો કડકાનો નોંધાયો હતો. ગત સપ્તાહે બજારમાં આટલો ઘટાડો નોંધાયો હોવા છતાં અમારી ભલામણોએ સારું રિટર્ન ખૂબ જ ટૂંકાગાળામાં આપેલ છે. જ્યારે નિફ્ટીએ અમારા ચાર લક્ષ્યાંકો પડતપડ, ૫૨૦૩, ૫૨૭૫ અને ૫૨૪૯

ઈન્ફોસીસ ટેકનોલોજીએ ચોથા ત્રિમાસિક ગાળા માટે બજારની ધારણા મુજબ જ ૦.૨૫ ટકાની વૃદ્ધિ સાથે રૂ. ૧૬૧૭ કરોડનો કોન્સોલિડેટેડ નફો નોંધાવ્યો હતો. નાણાંકીય વર્ષ ૨૦૦૯-

રોકિંગ ટીપ્સ મેક્સ

આશિષ નાયક મો.
૯૩૭૬૯૮૮૭૬૫,
૯૯૨૪૨૭૯૮૨૫
rosenayak.1984@yahoo.com

૧૦માટે કંપનીનો નફો ૪.૪૬ ટકા વધીને ૬૨૬૬ કરોડ નોંધાયો હતો. સકારાત્મક પરિણામો થકી ઈન્ફોસીસન શેરમાં સારો સુધારો જોવા મળ્યો હતો. આગામી સપ્તાહે બજારની શરુઆત નકારાત્મક થશે જ્યારે સપ્તાહના મધ્યમાં થોડીક રિકવરી જોવા મળી શકે છે. આગામી સપ્તાહે બજારમાં ફરીથી વેલ્યુબાય સ્ટોકમાં તોલિંગ ઉછાળો જોવા મળી શકે છે. જેમાં હોટલ અને એફએમસીજી શેરમાં તેજનો

ગત સપ્તાહની ભલામણોનું તોફાની પ્રદર્શન

સ્ટોક	રિટર્ન	સમય
ડાબર (૧૭૫ થી ૧૭૮)	૨ ટકા ઉપર	માત્ર ૧ દિવસમાં
નોંધ : જે રોકાણકારોએ ફ્યુચરમાં ખરીદી કરેલ છે તેમણે એક્સપાયરી સુધી રોકાણ લક્ષ્યાંક માટે જાળવી રાખવું. શેર ૧૮૮ કોસ કરતા નવી તેજના ઝોનમાં પ્રવેશશે.		
શિવાલીક બાયમેટલ કંટ્રોલ (૩૦ થી ૩૫)	૧૬ ટકા ઉપર	માત્ર ૧ જ દિવસમાં
નોંધ : ગત સપ્તાહે બજારમાં ઘટાડો આવ્યો હોવા છતાં સ્ટોકે સુંદર વળતર આપેલ છે. પ્રથમ લક્ષ્યાંકે થોડોક નફો બુક કરવો. જ્યારે ઘટાડો રોકાણ કરી શકાય.		
કન્ટ્રીક્લબ (૧૯ થી ૨૦.૮૦)	૮ ટકા ઉપર	માત્ર ૨ દિવસમાં
નોંધ : બજારની પરવા કર્યા વિના સ્ટોક જાળવી રાખો. શેર અત્યારે કન્સોલીડેશનના તબક્કામાં છે. આગામી સમયગાળા દરમિયાન શેરમાં ફૂલગુલાબી તેજ જોવા મળી શકે છે.		

આસાનીથી સાધ્ય કરેલ. ગત સપ્તાહે સેન્સેક્સ ૧૭૫૯૧.૧૮ અને નિફ્ટી ૫૨૬૨.૬૦ ઉપર બંધ આપેલ છે. દેશના ઔદ્યોગિક વિકાસદરમાં ગત સપ્તાહે ઘટાડો નોંધાયો હતો. ગત માસ માટે ઔદ્યોગિક વિકાસ દર ૧૬ ટકા નોંધાયો હતો. જે અગાઉના માસ માટે ૧૭.૬ ટકા નોંધાયો હતો. ફેબ્રુઆરી માસ દરમિયાન ૧૭માંથી ૧૪ શેરો એ સકારાત્મક વૃદ્ધિદર નોંધાવ્યો હતો. નાદારી નોંધાવી ચુકેલા ગ્રીસને આર્થિક સંકટમાંથી ઉગારવા માટે યુરો ઝોન ૬૧ અબજ ડોલર (રૂ. ૨.૭૦ લાખ કરોડ)ની સહાય આપી હતી. યુરો ઝોન આગામી ત્રણ વર્ષ માટે ગ્રીસના ૫ ટકાના વ્યાજ ૩૦ અબજ યુરોના લોન આપવાના જાહેરાત કરી હતી. તદ્ઉપરાંત ઈન્ટરનેશનલ મોનીટરી ફંડે પણ ગ્રીસને ૧૫ અબજ યુરો (રૂ. ૮૦૫ અબજ) ની આર્થિક સહાય કરશે. દેશની અગ્રણી આઈટી કંપની

માહોલ રહેશે. આગામી સપ્તાહ માટે સેન્સેક્સનો ટેકો ૧૭૨૯૬ અને અવરોધ ૧૭૯૬૩ જ્યારે નિફ્ટીનો ટેકો ૫૧૫૦ અને અવરોધ ૫૨૦૬ છે. આગામી સમયગાળામાં અમો રોકાણ માટે જેકપોટ કોલ આપીશું તે ખાસ નોંધી લઈ ધી ઈકોનોમિક રેવલ્યુશનની કોપી અત્યારથી જ બુક કરાવી લેશો. **સેન્સેક્સ (૧૭૫૯૧.૧૮) :** ૧૭૬૮૦ ઉપર ૧૭૮૧૧, ૧૭૯૬૩, ૧૮૦૭૧ અને ૧૮૨૭૭ જ્યારે ૧૭૫૦૮ નીચે ૧૭૪૧૨, ૧૭૨૯૬, ૧૭૧૫૫ અને ૧૭૦૪૭ જોવા મળી શકે છે. **નિફ્ટી (૫૨૬૨.૬૦) :** ૫૨૮૮ ઉપર ૫૨૨૪, ૫૩૬૦, ૫૩૮૬ અને ૫૪૧૮ જ્યારે ૫૨૪૪ નીચે ૫૨૧૦, ૫૧૮૨, ૫૧૫૦ અને ૫૧૦૪ જોવા મળી શકે છે.

બજારો રિઝર્વ બેંકની પોલીસીની રાહ જૂએ છે

વિતેલા સપ્તાહે બીએસઈ સેન્સેક્સ (૧૭૫૯૧.૧૮) અને નિફ્ટી (૫૨૬૨.૬૦) બંને ૧.૦૮ ટકા અને ૧.૦૮ ટકા ઘટીને બંધ આવ્યા હતા. નિફ્ટી ફ્યુચર એપ્રિલ ૫.૦૫ પોઈન્ટના ડીસ્કાઉન્ટ માં હતો. નિફ્ટી એપ્રિલ ૫૩૦૦ ના કોલ ઓપ્શનમાં ભારે રસ જોવાયો હતો. **સેન્સેક્સમાં સપોર્ટ** ૧૭૨૫૦ નો અને **રેજીસ્ટ્રેસ** ૧૮૮૮૦ છે. જ્યારે **નિફ્ટીમાં સપોર્ટ** ૫૧૫૦ નો અને **રેજીસ્ટ્રેસ** ૫૩૫૦ છે. ટીસીએસ, વીપ્રો, એક્સિસ બેંક, રેનબક્ષી ૨૦ એપ્રિલ ૨૦૧૦ ના રોજ ક્વોર્ટર જના પરિણામો જાહેર કરશે. આરબીઆઈ ૨૦ એપ્રિલના રોજ કે ડીટ પોલીસીની જાહેરાત કરશે. આરઆઈએલ અને આઈસીઆઈસીઆઈ બેંક ના ઓપન ઈન્ટરેસ્ટમાં એપ્રિલ સિરીઝમાં રસ જોવાયો હતો. યુનિટેક ના એપ્રિલ ના કોલ ઓપ્શનમાં સ્ટ્રાઈક પ્રાઈઝ ૮૦ માં સારી પોઝીશન લેવાતી જોવા મળી છે. ટાટા સ્ટીલ માં કોલ ઓપ્શનમાં એપ્રિલ માસના સ્ટ્રાઈક પ્રાઈઝ ૭૦૦ પણ જોવા મળેલ છે.

ફ્યુચર ઓપ્શનના ખેલાડીઓ માટે
૧. વીપ્રો (૭૨૨.૧૦) લોટ સાઈઝ ૬૦૦ શેર
 • એપ્રિલ માસના સ્ટ્રાઈક ભાવ ૭૨૦ થી ૧૭.૦૦ રૂ. ના ભાવે એક કોલ ઓપ્શન ખરીદો.

બુલેટ

નરેન્દ્ર નયનાની મો.
૯૯૯૯૧૬૨૭૭૦
nainaninarendra@Hotmail.com
Yahoo Messenger Id-narendranainani
www.narendranainani.blogspot.com

• એપ્રિલ માસના ૭૪૦ ના સ્ટ્રાઈક પ્રાઈઝથી રૂ. ૮.૮૦ ના ભાવે એક કોલ ઓપ્શન વેચો.
સુકવેલ પ્રિમિયમ = ૧૭ *
 ૬૦૦ = ૧૦૨૦૦.૦૦ રૂ.
મેળવેલ પ્રિમિયમ = ૮.૮૦
 ★ ૬૦૦ = ૫૨૮૦.૦૦ રૂ.
ચોખ્ખું ચુકવેલ પ્રિમિયમ =
 ૧૦૨૦૦.૦૦ - ૫૨૮૦.૦૦ = ૪૯૭૨૦.૦૦ રૂ.

ફ્યુચરના ખેલાડીઓ માટે
સેસાગોવા (૪૬૩.૦૦) : ઘટાડે ૪૫૬ આસપાસ ૪૪૦ ના મજબૂત ટેકાથી લેણ કરવું. મધ્યમગાળામાં સ્ટોક ૪૯૧ થી ૫૩૮ નો ભાવ બતાવે તેવી શક્યતા છે. જો ૪૯૯ ઉપર બંધ આપે તો ૫૩૮ જરૂર બતાવે. સપ્તાહના અંતે સ્ટોક ટેકનીકલી સુંદર બ્રેક આઉટ પોઝીશન બનાવેલ છે. સ્ટોકના ટૂંકાગાળાના બધા જ ચાર્ટ તેજની રુખ દર્શાવે છે. સપ્તાહની શરુઆતે સ્ટોક ઉપર ખાસ નજર રાખવી. જો ૪૯૧ ઉપર નીકળી જાય તો અણધારેલી તેજ જોવા મળી શકે છે. રોકાણકારોએ કેશ અને ફ્યુચર બંનેમાં રોકાણ કરી શકે છે. ટૂંકાગાળાના રોકાણકારોએ દરેક ઉછાળે તબક્કાવાર નફો ધર ભેગો કરવો.

ટૂંકાથી લાંબાગાળાના રોકાણકારો માટે
મોડેશન મેટલ્સ (બીએસઈ કોડ ૫૦૬૨૬૧) (૨૦.૫૦) : ઘટાડે ૨૬ આસપાસ ખરીદો. લક્ષ્યાંક ૩૩ અને ૩૮ જો ૩૩.૪૫ ઉપર બંધ આપે તો લક્ષ્યાંક ૩૮ સ્ટોપલોસ ૨૬. કંપનીનો મુખ્ય વ્યવસાય ઈલેક્ટ્રીકલ ઈક્વિપમેન્ટ બનાવવાનો છે. કંપની નિયમિત પણે દર વર્ષે ૨૫ ટકા ઉપર ડિવિડન્ડ ચુકવે છે જ્યારે કંપનીના ત્રિમાસિક અને વાર્ષિક પરિણામો ખૂબ જ સુંદર આવેલ છે. ટેકનીકલી સ્ટોકે ગત સપ્તાહે બ્રેક આઉટ આપેલ છે. ટૂંકાથી લાંબાગાળા માટે રોકાણ કરી શકાય. ટૂંકાગાળાના રોકાણકારોએ દરેક તબક્કા નફો ધર ભેગો કરવો.

કન્ટ્રી ક્લબ (બીએસઈ કોડ ૫૨૬૫૫૦) (૧૯.૨૦) : ઘટાડે ૧૯ આસપાસ ખરીદો. લક્ષ્યાંક ૨૮ અને ૩૫ જો ૨૮.૪૮ ઉપર બંધ આપે તો લક્ષ્યાંક ૩૫ સ્ટોપલોસ ૧૬.૬૫. હૈદરાબાદ સ્થિત કંપનીનો મુખ્ય વ્યવસાય રિસોર્ટ્સ અને હોટલ્સનો છે. કંપનીની સ્થાપના ૧૯૮૩ માં શ્રી રાજીવ રેડ્ડી દ્વારા કરવામાં આવી હતી. છેલ્લે આ કંપનીએ રોયલ રિસોર્ટ્સ સાથે સંધી કરી હતી. કંપનીનો મુખ્ય ધ્યેય દેશના મોટા શહેરોમાં પોતાના વ્યવસાયનો વ્યાપ વધારવાનો છે. કંપનીના વાર્ષિક અને ત્રિમાસિક ગાળાના પરિણામો સંતોષકારક માની શકાય જ્યારે નેટ પ્રોફીટમાં પણ સારો વધારો જોવા મળેલ છે. કંપનીના શેરનો ભાવ બાવન વીક હાઈ ૩૨.૪૦ જ્યારે બાવન વીક લો ૮ રૂ. છે. ટૂંકાથી લાંબાગાળાનું રોકાણ કરી શકાય. ત્રિમાસિક પોર્ટફોલિયોમાં રાખી શકાય. લાંબાગાળાનો તાજ જીવીકે હોટલ છે. દરેક ઘટાડે રોકાણ કરી શકાય તેવો સ્ટોક. બજારની પરવા કર્યા વિના સ્ટોકમાં રોકાણ કરવું. ટૂંકાગાળામાં સારી તેજ જોવા મળી શકે છે. જે રોકાણકારોએ માત્ર એક સપ્તાહ અગાઉ અમારા કલ્પા મુજબ ૧૬ આસપાસ રોકાણ કરેલ છે તેમણે રોકાણ બધા જ લક્ષ્યાંકો માટે જાળવી રાખવું. ટૂંકાગાળાના રોકાણકારોએ દરેક ઉછાળે તબક્કાવાર નફો ધરભેગો કરવો.



અઠવાડિક સપોર્ટ અને રેજીસ્ટ્રેટ લેવલ
અનુરાગ ગુપ્તા
મો : ૦૯૨૫૫૧૯૧૬૪૩
૧૯ એપ્રિલ થી ૨૪ એપ્રિલ ૨૦૧૦ સુધી
Email : anuraghsr@yahoo.com

SYMBOL	CLOSE	TREND	RES2	RES1	TREND LEVEL	SUPP1	SUPP2
NF APRIL	5263.05	BEARISH	5427.42	5345.23	5295.62	5213.43	5163.82
ABB FUTURE	843.05	BEARISH	867.42	855.23	840.27	828.08	813.12
ACC FUTURE	930.50	BEARISH	982.23	956.37	939.18	913.32	896.13
BANKBARODA FUTURE	633.35	BEARISH	688.85	661.10	639.55	611.80	590.25
BEL FUTURE	1899.00	BEARISH	2035.00	1967.00	1926.00	1858.00	1817.00
BHEL FUTURE	2501.75	BEARISH	2615.88	2558.82	2527.93	2470.87	2439.98
BPL FUTURE	500.45	BEARISH	519.15	509.80	502.65	493.30	486.15
CANBK FUTURE	400.20	BEARISH	430.40	415.30	407.40	392.30	384.40
CENTURYTEX FUTURE	537.40	BULLISH	575.23	556.32	541.18	522.27	507.13
CIPLA FUTURE	331.20	BEARISH	344.43	337.82	331.68	325.07	318.93
DABUR FUTURE	178.65	BULLISH	182.88	180.77	177.48	175.37	172.08
DLF FUTURE	330.30	BEARISH	353.63	341.97	333.23	321.57	312.83
DIVISLAB FUTURE	707.45	BULLISH	739.42	723.43	709.52	693.53	679.62
DRREDDY FUTURE	1204.70	BEARISH	1274.40	1239.55	1215.20	1180.35	1156.00
EDUCOMP FUTURE	733.80	BEARISH	769.10	751.45	739.85	722.20	710.60
GAIL FUTURE	410.15	BEARISH	438.38	424.27	412.63	398.52	386.88
GRASIM FUTURE	2802.50	BEARISH	2959.90	2881.20	2838.10	2759.40	2716.30
HCLTECH FUTURE	350.95	BULLISH	372.32	361.63	350.82	340.13	329.32
HDFC FUTURE	2682.55	BEARISH	2929.85	2806.20	2729.35	2605.70	2528.85
HDFCBANK FUTURE	1961.70	BULLISH	2004.07	1982.88	1957.02	1935.83	1909.97
HDIL FUTURE	297.95	BEARISH	316.32	307.13	300.52	291.33	284.72
HEROHONDA FUTURE	1924.05	BEARISH	2051.82	1987.93	1953.97	1890.08	1856.12
HINDUNILVR FUTURE	226.40	BULLISH	229.60	228.00	225.25	223.65	220.90
IDFC FUTURE	161.70	BEARISH	181.10	171.40	166.10	156.40	151.10
IDBI FUTURE	120.00	BEARISH	128.33	124.17	121.23	117.07	114.13
IFCI FUTURE	51.65	BEARISH	55.18	53.42	52.13	50.37	49.08
HINDPETRO FUTURE	303.45	BEARISH	315.48	309.47	305.83	299.82	296.18
ICICIBANK FUTURE	924.55	BEARISH	1011.18	967.87	942.18	898.87	873.18
INDIACEM FUTURE	135.10	BEARISH	146.77	140.93	137.77	131.93	128.77
INFOSYSTCH FUTURE	2785.30	BULLISH	2938.77	2862.03	2742.12	2665.38	2545.47
IOC FUTURE	282.85	BEARISH	289.58	289.22	285.73	279.37	275.88
ITC FUTURE	268.70	BEARISH	278.30	273.50	267.80	263.00	257.30
IVRCLINFRA FUTURE	172.10	BEARISH	185.57	178.83	174.92	168.18	164.27
JSWSTEEL FUTURE	1293.05	BULLISH	1358.75	1325.90	1274.05	1241.20	1189.35
L T FUTURE	1576.25	BEARISH	1677.92	1627.08	1596.17	1545.33	1514.42
M&M FUTURE	503.90	BEARISH	544.93	524.42	512.38	491.87	479.83
MARUTI FUTURE	1348.95	BEARISH	1413.45	1381.20	1362.60	1330.35	1311.75
MTNL FUTURE	73.30	BEARISH	77.70	75.50	74.30	72.10	70.90
ONGC FUTURE	1032.75	BEARISH	1088.75	1060.75	1045.50	1017.50	1002.25
ORIENTBANK FUTURE	327.90	BEARISH	346.77	337.33	330.07	320.63	313.37
PRAJIND FUTURE	88.20	BEARISH	96.13	92.17	89.83	85.87	83.53
PUNJLLOYD FUTURE	168.70	BEARISH	190.80	179.75	173.70	162.65	156.60
PFC FUTURE	261.35	BEARISH	277.02	269.18	263.67	255.83	250.32
PATNI FUTURE	565.85	BULLISH	590.82	578.33	562.27	549.78	533.72
RANBAXY FUTURE	451.05	BEARISH	481.75	466.40	457.30	441.95	432.85
RELINFRA FUTURE	1115.95	BULLISH	1178.22	1147.08	1117.32	1086.18	1056.42
RELCAPITAL FUTURE	751.80	BEARISH	811.97	781.88	765.92	735.83	719.87
RELMEDIA FUTURE	218.35	BEARISH	234.62	226.48	221.37	213.23	208.12
RELANCE FUTURE	1085.90	BEARISH	1163.07	1124.48	1099.42	1060.83	1035.77
ROLTA FUTURE	184.45	BEARISH	206.72	195.58	189.32	178.18	171.92
RPOWER FUTURE	157.45	BEARISH	164.38	160.92	157.83	154.37	151.28
RNRL FUTURE	63.85	BEARISH	66.62	65.23	64.42	63.03	62.22
SBIN FUTURE	2051.25	BEARISH	2153.28	2102.27	2065.88	2014.87	1978.48
TATAMOTORS FUTURE	784.40	BEARISH	812.80	798.60	779.55	765.35	746.30
TATAPOWER FUTURE	1324.25	BEARISH	1393.92	1359.08	1339.17	1304.33	1284.42
TATATEA FUTURE	988.35	BEARISH	1064.48	1026.42	1006.48	968.42	948.48
TCS FUTURE	818.80	BULLISH	862.00	840.40	814.00	792.40	766.00
TATASTEEL FUTURE	689.75	BULLISH	712.62	701.18	683.92	672.48	655.22
TITAN FUTURE	2050.30	BULLISH	2170.40	2110.35	2001.95	1941.90	1833.50
TATACOM FUTURE	281.70	BEARISH	296.63	289.17	285.13	277.67	273.63
UNITECH FUTURE	81.15	BULLISH	85.52	83.33	79.82	77.63	74.12
WIPO FUTURE	721.30	BULLISH	753.93	737.62	717.28	700.97	680.63
ZEEL FUTURE	291.45	BULLISH	309.08	300.27	290.23	281.42	271.38

યશ મેનેજમેન્ટ, બીએસઈ કોડ ૫૧૧૬૦૧, હાલનો ભાવ રૂ. ૯.૦૫

નેનો ટેકનોલોજી ક્ષેત્રે દિવસે અને દિવસે હરણફાળ પ્રગટિ કરતી આ કંપની આપનાર દિવસો અને વર્ષોમાં અણધારેલી સફળતા દર્શાવશે અને આ કંપનીમાં હાલના ભાવે ફેલ લાંબા ગાળાનું રોકાણ ઉમદા વળતર આપી શકે છે.

યશ મેનેજમેન્ટ એટલે નેનો ટેકનોલો

ઘણાં લાંબા સમયથી ચાલતી તેજનો નાનકડો આવેલો કોમર્શિયલ બ્રેક

બેસ્ટ સ્ટ્રીપ ઓફ ઈ વીક ઓપ્ટેક લી.
બીએસઈ કોડ ૫૩૨૪૭૫
હાલનો ભાવ રૂ. ૧૭૩
 ઉપર જણાવ્યા પ્રમાણે ગત સપ્તાહમાં ઘણાં લાંબા સમય પછી એકધારી ચાલી રહેલી તેજનો નાનકડો

ઝૂનઝૂનવાલા દ્વારા પ્રમોટ કરાયેલ આઈ એ જ્યુ કેશનના વ્યવસાય સાથે સંકળાયેલ આ કંપનીના શેરમાં તેજનો તમો ગોઠવાઈ રહ્યો હોય તેવું લાગી રહ્યું છે. તો આ શેરમાં ઘટવાના ૨ અને વધવામાં ૨૦ રૂ.ની શક્યતા છે. તો આ શેરમાં હાલના ભાવે ડીલીવરી

હાલનો ભાવ રૂ. ૧૨૬
 ઓટો એન્સીલીયરીના વ્યવસાય સાથે સંકળાયેલી આ કંપનીમાં રોકેશ ઝૂનઝૂનવાલાનું ટકા હોલ્ડિંગ છે. કંપની તેના આઈપીઓ પ્રાઈઝ કરતા અડધા ભાવે ઉપલબ્ધ છે. તો આ શેરમાં હાલના ભાવે રોકેશ કરવાની ઉત્તમ તક છે.

આવતા સપ્તાહમાં મીડકેપ, આઈટી તેમજ ઓટો એન્સીલીયરીના શેરોમાં ફૂલગુલાબી તેજુ !!!

વિરામ પૂરતી બ્રેક લાગી. જેનું મુખ્ય કારણ મોંઘવારી વધીને ૧૦ ટકા થઈ ગઈ. બે આંકડામાં પહોંચી ગઈ તેમજ આઈઆઈપી (ઈન્ડેક્સ ઓફ ઈન્ડસ્ટ્રી પ્લાન પ્રોડક્શન) ગત વર્ષ કરતા ઘટીને ૧૫.૧ આવ્યો. જે ગત વર્ષના ૧૬.૨ કરતા નીચે છે. પરંતુ સારા ત્રિમાસિક પરિણામોને ધ્યાનમાં રાખી તેમજ વિશ્વના બજારમાં ચાલી રહેલી તેજના પગલે આવતા સપ્તાહમાં પણ ફરી તેજના પગલે શેર બજારમાં તેજનો દોર યથાવત્ રહેશે.

ગત સપ્તાહમાં ઘણાં લાંબા સમય પછી મુંબઈ શેર બજારનો આંક ૩૩૨ પોઈન્ટના સાપ્તાહિક ઘટાડા સાથે ૧૭૬૦૦ બંધ આવ્યો.

હંમેશની જેમ તેજ હોય કે મંદી હોય. ઓછા જોખમે સારુ વળતર આપી શકે તેવા પાંચ લગડી જેવા શેરો લેવાની ભલામણ કરું છું.

એપ્ટેક લી.
બીએસઈ કોડ ૫૩૨૪૭૫
હાલનો ભાવ રૂ. ૧૭૩
 જાણીતા બીગ બુલ ટ્રેડર્સ રોકેશ

સર્કિટ ૨ સર્કિટ (અપર)
અશ્વિન શાહ મો.
૯૯૨૫૦૦૨૬૧૯
 (કે.પી. કમાલ) મુંબઈ
 www.theeagleinvestor.co.in

રોકેશ કરવું હિતાવહ રહેશે.

બારટ્રોનિક્સ

બીએસઈ કોડ ૫૩૨૬૬૪
હાલનો ભાવ રૂ. ૧૫૫
 બાયોમેટ્રિક સોફ્ટવેરના વ્યવસાય સાથે સંકળાયેલ કંપનીના શેરમાં છેલ્લા ૨ મહિનાથી કોઈ મોટા ઓપરેટર દ્વારા એક્ચ્યુઆઈઝન થઈ રહ્યું હોય તેવું લાગી રહ્યું છે. જે આ શેરોમાં ગમે ત્યારે ૧૫ થી ૨૦ રૂ.નો ઉછાળો જોવા મળે. તો આ શેરમાં ડીલીવરી બેઈઝ રોકેશ કરવું ઉત્તમ રહેશે.

ઓટોલાઈન ઈન્ડસ્ટ્રીઝ
બીએસઈ કોડ ૫૩૨૭૯૭

ટીએફસીઆઈ (ટૂરીઝમ ફાયનાન્સ કોર્પોરેશન ઓફ ઈન્ડિયા)
બીએસઈ કોડ ૫૨૬૬૫૦
હાલનો ભાવ રૂ. ૩૦

ટૂરિઝમ ફાયનાન્સના વ્યવસાય સાથે સંકળાયેલ આ કંપનીમાં સરકારનું ૫૬ ટકા હોલ્ડિંગ છે. તેમજ તેમજ કંપની તાજેતરમાં ઈન્ફ્રાસ્ટ્રક્ચર ફાયનાન્સના વ્યવસાયમાં ઝંપલાવ્યું છે. તો આ શેરમાં હાલના ભાવે કરેલું રોકેશ લાંબાગાળે લોટરી જેવું સાબિત થશે.

એડવાન્સ માર્ફેટ સિસ્ટમ

બીએસઈ કોડ ૫૧૭૫૫૨
હાલનો ભાવ રૂ. ૫૦

મેડિકલ ડીવાઈઝના વ્યવસાય સાથે સંકળાયેલ આ કંપનીના શેરમાં હાલના ભાવે કરેલું રોકેશ તમને બે ત્રણ વર્ષ પછી સુખી સમૃદ્ધ અને તંદુરસ્તીમય જીવન અર્પી શકે છે. તો આ શેરમાં માત્ર અને માત્ર લાંબાગાળાના રોકેશકારે રોકેશ કરવું હિતાવહ રહેશે.

એપ્ટેકના શેર પોર્ટફોલિયોમાં વસાવો અને તમારા સંતાનોને ઉચ્ચ શિક્ષણ આપી સુખી અને સમૃદ્ધ બનાવો

૫૧૮૦ નીચે બંધ આવે તો ૫૧૪૪, ૫૧૧૭, ૫૦૮૧.... ૫૨૯૯ ઉપર ૫૩૩૩, ૫૩૭૮, ૫૪૦૭

ગયા સપ્તાહે ખૂબ જ સ્પષ્ટ શબ્દોમાં જણાવેલ, કે ૫૪૦૮ ઉપર જ તેજ જોવા મળી શકે. ૫૨૯૦ નીચે બંધ ૫૨૪૫ બતાવી શકે... બરાબર તે જ પ્રમાણે નિકટી ફ્યુચરમાં ૫૨૯૦ નીચે બંધ આપતા ૫૨૪૬નો લો જોવા મળેલ હતો. હજુ પણ સ્પષ્ટ જણાવીએ છીએ કે, અંગત કેપેસિટી અને જોખમને ધ્યાને લઈને જ વેપાર કરવો.

ગયા સપ્તાહની સ્ટોક ફ્યુચરની ભલામણોમાંથી એક્સીસ ૬૪૫ વાળો ૬૭૧, સીમેન્સ ૭૫૩ વાળો ૭૬૪, જીટીએલ ઈન્ફા. ૪૩.૭૦ વાળો ૪૫, જેપી. પાવર ૭૧ વાળો ૭૬, જેવ ભાવો સપ્તાહમાં જ જોવાયેલ. ડીલીવરી બેઈઝ ભલામણોમાંથી આઈએલ એન્ડ એફએસ ૪૨ વાળો ૪૬, ટેઈક ૨૫ વાળો ૨૮, અને રંગટા ૫૮ વાળો ૬૬ જેવા ભાવો સપ્તાહમાં જ જોવાયેલ હતા. તે ફક્ત માહિતી ખાતર

★ નિકટી ફ્યુચર (૫૨૬૩.૦૫) :- રૂ. ૫૧૮૦ નીચે બંધ આવે તો ૫૧૪૪, ૫૧૧૭, ૫૦૮૧ જોવા મળે. ૫૨૯૯ ઉપર ૫૩૩૩, ૫૩૭૮, ૫૪૦૭ જોવા મળે. બ્રેક આઉટ સાઈડ જ વેપાર ગોઠવવો હિતાવહ....

★ હોટ પોઝીશનલ સ્ટોક ફ્યુચર્સ :-

(૧) બીઈએલ (૧૮૯૯) :- રૂ. ૧૮૫૦ સ્ટોપલોસ... નજીકમાં જ ૧૮૪૪ થી ૧૮૬૧....

(૨) આર પાવર (૧૫૭.૪૫) :- રૂ. ૧૫૧ સ્ટોપલોસ... નજીકમાં જ ૧૬૩ થી ૧૬૭....

(૩) મારુતિ (૧૩૪૮.૯૫) :- રૂ. ૧૩૨૧ સ્ટોપલોસ... નજીકમાં જ ૧૩૭૩ થી ૧૩૮૨....

(૪) જેએસબાલ્યુ સ્ટીલ

(૧૨૯૩.૦૫) :- રૂ. ૧૨૬૦ સ્ટોપલોસ... નજીકમાં જ ૧૩૩૦ થી ૧૩૫૦...

(૫) જેપી પાવર (૭૩.૦૫) :-

(૨) ટેઈક (૫૩૨૮૯૦) (૨૭.૪૦) :- નજીકમાં જ તીવ્ર ઉછાળા થી ૩૨ થી ૩૬...

(૩) સ્ટોન (૫૨૨૦૮૫) (૫૯.૩૫) :- નજીકમાં જ ૬૪ થી ૭૦....

(૪) કેએલજી (૫૩૧૨૬૯) (૧૩૦.૮૦) :- નજીકમાં જ ૧૪૦ થી ૧૪૫....

(૫) શ્રી દિગ્વીજય (૫૦૨૧૮૦) (૧૯.૩૦) :- નજીકમાં જ ૨૧ થી ૨૩....

(૬) એસ સારીએલ (૫૩૨૮૫૩) (૪૮.૫૫) :- નજીકમાં જ તોફાની તેજ થકી ૫૫ થી ૬૩.

(૭) ટીએફએલ (૫૩૨૮૧૨) (૧૯.૨૫) :- નજીકમાં જ તોફાની ઉછાળો દર્શાવી ૨૫ થી ૩૨....

(૮) કોમ્પીટન્ટ ઓટો (૫૩૧૦૪૧) (૪૯.૪૦) :- નજીકમાં જ તેજ દ્વાર ૫૮ થી ૭૦ ...

(૯) જીએચસીએલ (૫૦૦૧૭૧) (૪૯.૮૫) :- નજીકમાં જ ઉછાળો દર્શાવી ૫૨ થી ૫૬.

(૧૦) રંગટા (૫૩૦૪૪૯) (૫૯.૬૦) :- ખૂબ જ તોફાની ઉછાળા થકી ૭૦ થી ૮૬. નજીકમાં જ

(૧૧) સુપર સ્પીનીંગ (૫૨૧૧૮૦) (૧૨.૬૩) :- નજીકમાં જ તોફાની તેજ થકી ૧૬ થી ૨૦

(૧૨) કચર મિનરલ (૫૩૧૭૭૮) (૨૨.૪૬) :- નજીકમાં જ ૧૪ થી ૧૬....

ખાસ નોંધ: ફ્યુચર, સ્ટોક ફ્યુચર, ઈન્ટ્રા ડે, પોઝીશનલ કોલ્સમાં ખૂબ જ સચોટતાથી ચોક્કસ પ્રોફિટ પેઈડ સર્વિસ મેળવવા સંપર્ક કરવો. ફી ટ્રાયલ નહીં જ મળે.

★ હોટ કિલેવરીબેઝ રોકેટ એક્સ (૫૧૧૨૦૮) (૪૫.૮૦) :- નજીકમાં જ તોફાની ઉછાળા થકી ૫૨ થી ૫૮.

★ હોટ કિલેવરીબેઝ રોકેટ એક્સ (૫૧૧૨૦૮) (૪૫.૮૦) :- નજીકમાં જ તોફાની ઉછાળા થકી ૫૨ થી ૫૮.

નીચા મથાળે પસંદગીની ઘણી જ સ્કીપટોમાં વેલ્યુબાઈંગ સાથે શોર્ટ કરવી જોવા મળે

બેનિક પ્રોફિટ પાન નં. ૨ નું ચાલુ

જેમ કે ૨૦૦૮ના ઘટાડામાં ટાટા સ્ટીલ, ટાટા મોટર, હિન્દાલ્કો, અશોક લેલેન્ડ, તેમની ૧૦ વર્ષની ફૂલ કમાણીથી પણ નીચે ચાલતાં હોત અને બુક વેલ્યુથી ખુબ નજીક હતાં. હાલમાં આ વેલ્યુએશન ઈડીકેટર ઉપર ઓટોમોબાઈલ ક્ષેત્ર ઉચા વેલ્યુએશન પર છે.

સેન્સેક્સ :

ઈન્ડેક્સ બજેટ બાદ સતત નવો હાઈ બનાવે છે. જ્યારે રીલેટીવ સ્ટ્રેન્થ ઈન્ડેક્સ નવો હાઈ બનાવવામાં અસક્ષમ રહી છે. આવું બને તેને નેગેટીવ ડાઈવર્જન તરીકે ઓળખવામાં આવે છે અને આના પરથી એવું માની શકાય કે ટ્રેન્ડ રિવર્સલની શરૂઆત થઈ છે. હાલ પૂરતો ૧૭૪૦૦ અને

૧૭૦૦૦નો સપોર્ટ છે જ્યારે રેઝીસ્ટન્સ ૧૮૦૦૦ - ૧૮૨૦૦નો છે.

આઈટી ઈન્ડેક્સ :

ઈન્ફોસીસના પરિણામ બાદ આ ઈન્ડેક્સ સતત વધી રહ્યો છે. અને તે પણ સેન્સેક્સની જેમ નેગેટીવ ડાઈવર્જન બનાવી રહેલો છે. માટે લાંબાગાળાના ઈન્વેસ્ટરો આઈટી ક્ષેત્રથી દૂર રહે તો સારુ રહેશે.

નિકટી પડપ નીચે વેચી હોય તો બની શકે તમને ૫૪૦૦નું લેવલ ફરીથી ૨૦૧૦માં જોવા ન મળે

વાંચક મિત્રો, નિકટી નમસ્કાર, ફરીથી મારે તમને પૂછવું પડશે ક્યાં ગઈ ૫૪૮૦-૫૫૫૦ નિકટીની વાત. હવે નિકટી ખૂબ જ મહત્વની ટ્રેન્ડલાઈન બ્રેક કરી છે. હવે બની શકે કે આરબીઆઈની પોલીસી પાછળ કે પછી અમેરિકાની બેંકો જેવી ગોલ્ડમેન સાસના ગોટાળા પાછળ બજાર ૫૦ કે ૧૦૦ કે ૨૦૦ એટલે કે ૪૮૦૦-૪૯૦૦ની રેન્જમાં આવી શકે છે.

સમાચારનો સામનો કરવાનો છે. હવે મિત્રો, વાત કરીએ ટ્રેડિંગની તો આપણે જણાવેલ છે કે ૨૦૧૦નું વર્ષ માત્રને માત્ર ટ્રેડર્સનું જ છે. અને અમારી

DHAN WIN - "WINNER'S CHOICE"
હિમાંશુ ખાની મો.
૯૩૭૬૯૨૫૯૩૨
 email: dhanwinvestments@gmail.com
 WWW.DHANWIN.COM

વાત તમને ડીસે.-૨૦૧૦માં સમજાવી જશે.

હવે મિત્રો, જો તમને અમારા લેવલ ધ્યાનથી જોતા હોય તો ૫૪૪૫ નીચે નિકટી શોર્ટ કરવાની અને બેંક નિકટી ૮૪૮૦ નીચે શોર્ટ કરવાનું જણાવેલ અને શું લેવલ આવ્યા છે. એ તો મિત્રો તમને ખબર જ છે. બની શકેકે ૫૪૦૦નું લેવલ હવે તમને ૨૦૧૦માં

જોવા ના પણ મળે. ગુરુવારે એક વાંચક મિત્રે મને પૂછ્યું કે હિમાંશુભાઈ આ ડાઉ જોન્સ અને પાછું પેલું એસ એન્ડ પી ૫૦૦ તો વર્ષની નવી ઊંચાઈ પર બંધ આવ્યા તો આપણું બજાર કેમ ૨૦૦ પોઈન્ટ તોડ્યું. તો મેં કીધું, "સાહેબ બજાર છે આ બધું તો ચાલ્યા કરે." જો આટલું જ સહેલું હોય તો લોકો ડોક્ટર કે એન્જિનિયર શું કામ બને. કામ ધંધા છોડીને આખો દિવસ નિકટી જ ના રમે. પરંતુ એવું નથી. બજાર એનું કામ કરશે

નિકટી ૫૧૮૦-૫૦૮૫-૪૯૭૫ જોવા મળશે. આવનાર ૩ થી ૪ સપ્તાહમાં ૫૩૧૮ મહત્વનું રેઝીસ્ટન્સ લેવલ

આપણે એલર્ટ રહેવું પડે.

આપણે અગાઉ પણ વાત થયેલ છે તમારી કેપીટલના ૩૦ ટકા જ બજારમાં હોવા જોઈએ અને એના પણ માત્ર ૫૦ ટકા જ ટ્રેડિંગ માટે રાખો. બાકી આપણે તમને પેલા લેવલ જણાવેલા છે. તો બસ હવે તબક્કાવાર ખરીદી માટે તૈયાર થઈ જાવ.

TRADING LEVEL - 17-April-2010

Sr No	Scrip Name	Close Price	Trade Type	Price Range	Tgt 1	Tgt 2	Tgt 3	Stop Loss
1	નિકટી	5262	Sell	5285-5310	5250	5220	5180	5345
2	નિકટી	5262	Sell Below	5180	5135	5085	4975	5254
3	નિકટી	5262	Buy	5180-5195	5220	5245	5270	5154
3	બેંક નિકટી	9353	Sell Below	9320	9265	9180	9050	9410
4	બેંક નિકટી	9353	Sell	9410-9440	9350	9280	9175	9540
5	એસીસ	845	Sell	846-851	840	832	822	862
6	એપોલો ટાયર્સ	73.25	Sell	75-77	74	71	68.7	78.5
7	બેંક ઓફ બરોડા	630	Sell	632-640	624	615	602	652
8	ભારત ફોર્જ	271	Sell	270-274	268	265	258	278
9	બાયોકોન	298	Sell	298-300	295	292	288	306
10	ડો. રેડ્ડી	1199	Sell Below	1185	1165	1158	1140	1220
11	ગાસીમ	2796	Sell	2790-2820	2750	2725	2690	2862
12	એચડીએફસી બેંક	1964	Sell Below	1942	1925	1890	1878	1695
13	હીરા હોલ્ડિંગ	1923	Sell	1950-1975	1935	1920	1875	2005
14	હિન્દાલ્કો	174	Sell Below	171	168	165	159	179
15	હિન્દુ યુનિવર્સિટી	227	Buy	227-229	232	235	240	222
16	ઈન્ફોસીસ	2788	Sell Below	2770	2758	2734	2700	2804
17	આઈટીસી	269	Sell Below	266	263	260	258	269
18	એલ એન્ડ ટી	1574	Sell Below	1560	1545	1520	1490	1575
19	મારુતિ	1351	Buy	1310-1320	1345	1360	1385	1290
20	સીમેન્સ	737	Sell	737-741	731	726	718	748

આવતા સપ્તાહમાં સ્ટોપ, લુક એન્ડ ગો ની નીતિ અપનાવો

વાંચક મિત્રો, અગાઉ કહ્યા મુજબ માર્કેટ નિરસ તેમજ સ્કીપ વાઈઝ ચાલતું જોવા મળ્યું હતું. તેમજ દરેક ઉછાળો વેચવાલી અને નીચા મથાળે લેવાલી જોવા મળી હતી. આવનાર સપ્તાહમાં કેડીટ પોલીસીની અસર માર્કેટ ઉપર પડશે પરંતુ દેશના અર્થતંત્રને યથાવત્ ચાલુ રાખવા બેંકના વ્યાજ દરમાં વધારો પગ ઉપર કુહાડી મારવ જેવું સાબિત થશે. તેથી મિત્રો, વ્યાજ દરમાં કોઈપણ ફેરફાર જોવા મળશે નહીં. તેમજ મોંઘવારી કાબૂમાં લેવા માટે એક જ રસ્તો કે મેલામાં ફૂસ્તી વધારો છે તેની સામે પગલાં લેવા એટલે કે સંગ્રહખોર સામે આકરા પગલાં લેવા. સૌ કોઈ જાણે છે. ખાદ્યકિંચ સહી પાછળ માત્ર શરદની સહો જે જવાબદાર છે. છતાં મનમોહન સરકાર ચૂપ છે. તેમજ ફૂડ ઓર્ગેનના ભાવ વધારો પણ આવનાર પખવાડીયા માટે માથાનો દુખાવો સાબિત થશે. આ આટલી સરકારને એક સાંધે ત્યાં તેર તૂટે એ છે. એટલે આવનાર સમય મનમોહન સરકાર માટે આકરો સાબિત થશે. જેમ શંકાને કોઈ સ્થાન નથી. તેથી મિત્રો હાલ પુરતું મિત્રો આપણું રોકેશ એક સાથે ન કરતા. વાળા કરવી કરવું. એટલે કે એક સ્કીપમાંથી એકિટ થઈ પછી જ નવી સ્કીપમાં એન્ટ્રી મારવી. તેમજ મળતો નફો અચુક બુક કરવો.

આવનાર મહિનામાં એક મોટો ઘટાડો આવવાની શક્યતા છે તેની રાહ જોવી. ફૂડ, મોંઘવારી, લાંબાગાળે તેજની ચાલને બ્રેક મારી શકે છે. તેથી મિત્રો, ચેતતા નર સદા સુખી.

(૧) ટાટા પાવર (૧૩૨૮.૧૦) :- આ સ્કીપમાં નજીકના ૨૧૩૧૯ અને

બેસ્ટ ટીપ્સ
રૂપેશ શાહ મો.
૯૪૨૮૭૩૨૫૭૨
 rup947@yahoo.co.in

દૂરના ૧૩૦૮ સ્ટોપલોસે તેજનો વેપાર કરવો. ઉપરમાં ૧૩૩૬ આ ઉપર ૧૩૪૮ આ ઉપર ૧૩૬૦ થી ૧૩૭૫ નો ભાવ જોવા મળે.

(૨) ઓરેકલ (૨૨૨૨.૨૫) :- આ સ્કીપમાં નજીકના ૨૨૧૪ અને દૂરના ૨૨૦૫ સ્ટોપલોસે તેજનો વેપાર કરવો. ઉપરમાં ૨૨૩૪ આ ઉપર ૨૨૪૮ આ ઉપર ૨૨૬૨ થી ૨૨૮૦ નો ભાવ જોવા મળે.

(૩) કેઈસી (૫૮૭.૫૦) :- આ સ્કીપમાં નજીકના ૫૮૨ અને દૂરના ૫૭૫ સ્ટોપલોસે તેજનો વેપાર કરવો. ઉપરમાં

૫૬૪ આ ઉપર ૫૬૯ આ ઉપર ૬૦૮ થી ૬૧૭ નો ભાવ જોવા મળે.

(૪) એલ એન્ડ ટી (૧૫૭૦.૯૦) :- આ સ્કીપમાં નજીકના ૧૫૬૩ અને દૂરના ૧૫૫૨ સ્ટોપલોસે તેજનો વેપાર કરવો. ઉપરમાં ૧૫૮૨ આ ઉપર ૧૫૯૪ આ ઉપર ૧૬૦૫ થી ૧૬૧૮ નો ભાવ જોવા મળે.

(૫) ઓએનજીસી (૧૦૩૧.૪૫) :- આ સ્કીપમાં નજીકના ૧૦૨૪ અને દૂરના ૧૦૧૫ સ્ટોપલોસે તેજનો વેપાર કરવો. ઉપરમાં ૧૦૪૪ આ ઉપર ૧૦૫૩ આ ઉપર ૧૦૬૫ થી ૧૦૭૮નો ભાવ જોવા મળે.

(૬) એસીસી (૯૩૨.૬૫) :- આ સ્કીપમાં નજીકના ૯૨૬ અને દૂરના ૯૧૯ સ્ટોપલોસે તેજનો વેપાર કરવો. ઉપરમાં ૯૩૮ આ ઉપર ૯૪૬ આ ઉપર ૯૫૭ થી ૯૬૮ નો ભાવ જોવા મળે.

ઈકોનોમિક રેવલ્યુશન

તંત્રી સ્થાનેથી...

મિત્રો, આ સમગ્ર બ્રહ્માંડ એક ગણિતીક સમૂહરચનાથી ચાલી રહેલ છે. પુરી પ્રકૃતિ અને અખિલ બ્રહ્માંડ એકેડમી પણ ચૂક વગર પોતાના નિર્ધારિત પથ પર આગળ વધે છે. વેદોમાં કહ્યું છે કે “પિન્ને સો બ્રહ્માંડ” એ સુત્ર મુજબ તમે, હું વિશ્વનું અર્થતંત્ર અને આ શેરબજાર પણ પોતાની રીતે નિર્ધારિત માર્ગ ઉપર ગતિ કરતું રહેલું છે. તેમાં ક્યારેક નાના મોટા કોભાંડો થતા રહેલ છે. પરંતુ સમગ્ર રીતે લાંબી ગતિ રેખા ઉપર થોડાક આકસ્મિક વળાંકો સિવાય શેર બજાર ચાલતું રહે છે. વૈજ્ઞાનિકો જેમ બ્રહ્માંડની ઉત્પત્તિ અને તેના તથ્યો સમજવામાં સદીઓથી પ્રયાસ કરે છે તેવી જ રીતે દાયકાઓથી પ્રયાસ કરીને કોઈક ફોર્મ્યુલા શોધવાનો અને તેની ઉપરથી થિયરી પ્રસ્થાપિત કરવાનો પ્રયાસ કરતા રહ્યા છે. આથી શેર બજારની ચાલ સમજવા માટે અને તેની આગળની ગતિની આગાહી કરવા માટે તેની સર્વસામાન્ય પરંતુ ગણિતીક દ્રષ્ટિએ સર્વસ્વીકાર્ય થિયરીઓમાંથી ડાઉ થિયરી અને ફિબોનેસી થિયરી સર્વ સામાન્ય રીતે માન્ય ગણવામાં આવે છે.

રવિવારે “ધી ઈકોનોમિક રેવલ્યુશન” અને અમદાવાદ શેર બજારના ઉપક્રમે અમે શેર બજારની ભવિષ્યની ચાલ અને ટેકનીકલ રીતે જ્યોતિષીય દ્રષ્ટિએ સમજવાનો પ્રયાસ થયો. જેમાં અમુક લેખકો કે જે શેરબજારને જ્યોતિષના જ્ઞાનના એરણે ચકાસીને પોતાની થિયરીએ વિકસાવી છે ઉપરાંત વિશ્વમાં શેર બજારની પાછલી ગતિ ઉપરથી ભવિષ્યની ચાલને સમજવા માટે ટેકનીકલ એનાલિસીસના ટુલ્સ શોધાયા છે. તેના અભ્યાસુઓ તથા કંપનીઓની બેલેન્સશીટ વાંચી અને સમજ જાણનારા ચાર્ટર્ડ એકાઉન્ટન્ટ એનાલિસ્ટ તથા વિવેચકોને એક મંચ પર ભેગા કરવાનો અમારો નમ્ર પ્રયાસ રહેલ છે. જેમાં લાંબાગાળાની ફિબોનાસીના રેશિયોની ચર્ચા અત્રે અસ્થાને છે. પરંતુ છેલ્લા દોઢ વર્ષથી ફિબોનેસી ચાર્ટ ઉપરથી સેન્સેક્સની ગતિવિધિ અમે આગામી વર્ષોમાં સેન્સેક્સની શક્ય આગાહી અમારા અમુક લેખકોના લેખમાં આવરી લેવામાં આવેલ છે. અને બાકીના સમયાંતરે વિસ્તૃત માહિતી અને આગામી લેખોમાં આવતી રહે અને સોમવારના સેમીનારમાં ઉપરાંત ભવિષ્યના સેમીનારમાં પણ આ અંગે માર્ગદર્શન મળતું રહે તેવા અમારા નમ્ર પ્રયાસો રહેશે. ગુજરાતનો રોકાણકાર દિશાવિહીન રહે અથવા શેર બજારની આંટી ઘૂંટીમાં અટવાઈને નાની તક ચૂકી જાય કે રોકાણવિહિન રહી જાય કે પછી ખોટા ટાઈમને એન્ટ્રી લઈને નુકસાનીમાં દલદલમાં ગરકાવ થઈ જાય તે અમને એક જાગૃત આર્થિક સામાજિક તરીકે સ્લેજ મંજૂર નથી.

અમારો તો લક્ષ ગુજરાતના રોકાણકારોને જેમ ગુજરાતને વેપારીની ગણતરી વિશ્વના શ્રેષ્ઠ વેપારીઓમાં થાય છે તેવી જ રીતે ગુજરાતના રોકાણકારની ગણના વિશ્વના શ્રેષ્ઠ રોકાણકારોમાં થાય તે માટેના બનતા બધા જ પ્રયાસો સંનિષ્ઠપણે કરવાની અમારી ભાવના છે. ઉપરાંત ગુજરાતનો નાનામાં નાનો રોકાણકાર સમયે સમયે શેર બજારની ચાલ અને ગતિવિધિથી માહિતગાર રહે તથા રોકાણલાયક શ્રેષ્ઠ તકોને ચૂકે નહીં તે માટેના અમે બધાં જ પ્રયત્નો કરીશું. આપને પણ અમારું આહવાન છે કે “ધી ઈકોનોમિક રેવલ્યુશન” સાથે આ મહાપ્રયાસમાં ખભેખભા મિલાવીને આપ પણ જોડાઈ જાઓ.

આવો આપણે સહુ સાથે મળીને વિકાસ કરીએ.

નરેન્દ્ર જોષી, એડિટર

શેરોના કરેક્શન દરમ્યાન પરજપ તેમજ ૫૧૮૦ મહત્વના સપોર્ટ

એકંદરે વક્કર તેજમય રહેવાની શક્યતા

ગત ક્વાર્ટરમાં છેલ્લા બે દિવસ ભારે વેચવાલી છતાં માર્કેટમાં મોરલ ટકી રહેલ છે. ૩૧ માર્ચના પરિણામો સારા અંદાજીત રહ્યા છે. વળી એફઆઈઆઈનો ફ્લો અવિરત ચાલુ રહેલ છે. ફોરેક્સ રીઝર્વ પણ ટેકલું છે. આવી પરિસ્થિતિમાં કરેક્શનમાં સારા શેરો ઝડપી લેવાની તક મળશે. હાલ નિફ્ટીમાં ક્લોઝીંગ લેવલથી ૫૧૮૦નું લેવલ ખૂબ જ મહત્વનું છે. હાલ ૫૩૨૦ પ્રતિકારક લેવલ કોસ થાય તો ૫૩૮૫ લેવલ બીજું મહત્વનું પ્રતિકારક લેવલ છે. જે કોસ થાય તો જ ૫૪૪૦ સુધીની તેજ છે. માર્કેટ ઓવરબોટ છે. તેથી ઉપરના ગેપથી ખરીદી કરવી જોખમી છે. જે ગુરુવારે બધાને અનુભવથી સમજાયું છે.

ખરીદવાલાયક શેરો :
ચુકા બેંક (૫૮.૫૦) સારા પરિણામોની અપેક્ષા રાખી રહી છે. હાલ શેરો એકઠા થઈ રહ્યા છે. ટેકનીકલી ૫૭૦નો સપોર્ટ અને ૬૨ ઉપર ૬૪૦નું લેવલ છે.

મુન્દા પોર્ટ (૭૪૮) : આ શેર ઘણા સમયથી વિદેશી સંસ્થાઓની ખરીદી યાદીમાં છે. હાલ ૭૩૫નો સપોર્ટ છે. ઘટાડે ખરીદવા. ૭૬૫ ઉપર ૭૮૦નું ટાર્ગેટ છે.

આકૃતિ સીટી (૫૩૧)
 આ શેરમાં સારી તેજ છે. ૫૫૫ ઉપર બંધ આવતા ૫૬૫ અને બાદમાં ૫૮૦ અને ૬૩૦ના લેવલ પણ મીડીયમ ટર્મમાં જોવાશે.

વીડીયોકોન (૨૩૮)
 કંપનીનું આ વર્ષનું સેલ્સ ખૂબ જ પ્રોત્સાહક છે. ફંડ દ્વારા ઘણા સમયથી ખરીદી થઈ રહી છે. ૨૪૬ ઉપર ૨૫૩નો ભાવ જોવાશે.

પેન્ટાલુન રીટેઇલ (૪૧૨)
 આ શેરમાં ૩૮૦ સપોર્ટ લેવલ છે. જ્યારે ૪૩૦ કોસ થતા ૪૪૦ સુધીની પૂરી શક્યતા છે.

પોલારીસ આ શેરમાં ૧૭૩ સપોર્ટ છે. જ્યારે ૧૮૬ પ્રતિકારક કોસ થતા ૧૮૨નું લક્ષ છે.

મિત્રો, જે વાચક મિત્રોને ઈન્ટ્રોડે માટે સચોટ માહિતી જોઈતી હોય તેમણે “ઈન્ટ્રોડે” ટાઇપ કરીને ૯૯૩૦૪૯૫૭૮૦ ઉપર મેસેજ કરી જાણ કરવી.

બજાર ઓવર બોટ : નજીકમાં જ કરેક્શન શક્ય છે !!!

નિફ્ટી અપડેટ : ગયા સપ્તાહમાં નિફ્ટીમાં ૫૩૮૨ થી લઈને ૫૨૩૭ની વચ્ચે ખરીદ વેચાણ થયું હતું. આશ્ચર્યની વચ્ચે સતત નવ સામાજિક વધારા બાદ પ્રથમ વખત બજારે પાછલા સપ્તાહની સરખામણીમાં ઘટાડો બંધ આવ્યું હતું. અહીંથી મારી દ્રષ્ટિએ જોતાં બજાર ઓવર બોટ જણાઈ રહ્યું છે. અને સ્પષ્ટ રીતે નજીકના ભવિષ્યમાં કરેક્શન આવી શકે એમ દેખાઈ રહ્યું છે. આ ઘટાડો પર ૨૮૨ થી ૫૧૨૫ સુધી થઈ શકે છે.

લોટ કોલ્સ :
(૧) અબાન ઓફશોર : અબાનનો ચાર્ટ જોતા જણાય છે કે સ્ટેકિસ્ટીક ઉપરથી નીચેની તરફ કટ મારે છે અને બીજા સપોર્ટ પેરામીટર જેવા કે આરએસઆઈ અને એમએસસીડી પણ શેર નીચે જઈ શકે છે એવા સંકેત આપે છે.

અત્યારના લેવલથી આપણે એને ૧૧૮૦-૧૧૫૦ અને છેલ્લે ૧૧૨૦ જાય એવી અપેક્ષા રાખી શકીએ. અબાનનો શુક્રવારનો બંધ ભાવ ૧૨૨૩ હતો.

(૨) સેસાગોવા : સ્ટીલ સેક્ટરની સ્ટીલ સેસાગોવા જેનો બંધ ભાવ ૪૪૫ છે. એ નીચેની તરફ દેખાઈ રહ્યો છે. અને ૪૨૦ અને ત્યાર બાદ ૪૦૦ આવવાની શક્યતા વધારે છે. સેસાગોવામાં અત્યારે ૪૪૫ ભાવ પર મુવિંગ એવરેજ નો સપોર્ટ છે. અને નીચે

બજારની ઉતાર ચઢાવ

જયદીપ એચ. મક્વાણા (એમબીએ) મો. ૯૯૯૮૧૫૦૯૨૨

જયદીપ એચ. મક્વાણા (એમબીએ) મો. ૯૯૯૮૧૫૦૯૨૨

jd.marketmaestro@gmail.com
 jaydipm.grims@gmail.com





લેણ કરવાવાળાએ ૧૭૦નો સ્ટોપલોસ રાખીને જ લેણ કરવું.

(૫) અશોક લેલેન્ડ ફ્યુચર : નબળી લાગી રહ્યો છે. અને એ પરની નીચે વેચી શકાય. પ્રોફીટ બુલ્કિંગ લેવલ ૪૮ અને ૪૫ રાખવું. વેચાણ ૫૫.૫૦ના સ્ટોપલોસ સાથે જ કરવું.

એગ્રો અપડેટ્સ :
(૧) જીરુ : છેલ્લા સપ્તાહમાં જીરુમાં એનસીડેક્સમાં ૧૧૨૧૨ થી લઈ

દીપનું દર્પણ દીપેશ ગોહીલ

મો. ૯૭૨૭૯૯૦૯૮૦
 veenmoney@gmail.com

<p>NAME : NIFTY</p> <p>BUY ABOVE : 5265 RES-1 : 5310 RES-2 : 5350 RES-3 : 5380 SELL BELOW : 5265 SUP-1 : 5240 SUP-2 : 5200 SUP-3 : 5150</p>		<p>NAME : BANK OF BARODA</p> <p>BUY ABOVE : 630 RES-1 : 638 RES-2 : 651 RES-3 : 661 SELL BELOW : 630 SUP-1 : 618 SUP-2 : 601 SUP-3 : 576</p>	
<p>NAME : BANK NIFTY</p> <p>BUY ABOVE : 9350 RES-1 : 9390 RES-2 : 9445 RES-3 : 9500 SELL BELOW : 9350 SUP-1 : 9300 SUP-2 : 9260 SUP-3 : 9200</p>		<p>NAME : SESAGOA</p> <p>BUY ABOVE : 470 RES-1 : 481 RES-2 : 495 RES-3 : 520 SELL BELOW : 470 SUP-1 : 457 SUP-2 : 449 SUP-3 : 435</p>	
<p>NAME : BIOCON</p> <p>BUY ABOVE : 298 RES-1 : 304 RES-2 : 310 RES-3 : 318 SELL BELOW : 298 SUP-1 : 292 SUP-2 : 284 SUP-3 : 273</p>		<p>NAME : CESC</p> <p>BUY ABOVE : 395 RES-1 : 401 RES-2 : 415 RES-3 : 434 SELL BELOW : 395 SUP-1 : 383 SUP-2 : 376 SUP-3 : 367</p>	

OUR PERFORMANCE

STOCKS	REC. PRICE	HIGH/LOW	TARGET
NIFTY	5360	5246	2 TAR. ACHVD.
BANK NIFTY	9650	9278	3 TAR. ACHVD.
GAIL	425	401	3 TAR. ACHVD.
TULIP	845	879	3 TAR. ACHVD.
NAGAAR CON.	180	171	1 TAR. ACHVD.
SCI	160	155.50	0 TAR. ACHVD.

ATTENTION

The material contained in the Economic Revolution is based on Fundamental and Technical analysis & other scientific methods and also the knowledge and belief of author. Error can not be ruled out. The information given is of advisory nature only. The Editor, the Publisher and the Author does not take any consequences arising out of it. All rights reserved. Reproducing to whole or in part of any matter including features without permission is not permitted. Letgal jurisdiction is Ahmedabad only. The material given in the Economic Revolution is the views of author only. it not means that Editor is agree with it, so Editor, the Publisher and the printer is not responsible for the contains in writers article.

Narendra Joshi Editor,
 The Economic Revolution.

૫૧૧૬-૫૧૪૦ તુટતા હાલ પૂરતી થોડા દિવસ માટે તેજની આશા ખતમ થઈ જશે

વાચક મિત્રો, છેલ્લા ત્રણ અંક ૨૮ માર્ચથી ૫ એપ્રિલ અને ૧૨ એપ્રિલના અંકો ફરી તપાસી જુઓ. આ દરેક અંકોમાં છેલ્લા વીસ દિવસથી અમે જણાવતા આવ્યા છીએ કે “વૈશ્વિક કરેક્શનનો દોર શરૂ થવાની શક્યતા” “કેશ ઓન હેન્ડ સફળ મંત્ર” “આરબીઆઈની કેડીટ પોલીસી” “ગ્રીસની કથળતી સ્થિતિ” “વ્યાજદરનો તોળાતો વધારો” “કંપની પરિણામો તથા વધતો જતો મોઢવારી દર” આ બધા હેડીંગ દ્વારા અમે વાચક મિત્રોને સાચી રણનીતિ બતાવવા અંગેનો ખ્યાલ છેલ્લા વીસ દિવસથી વારંવાર ચેતવણીરૂપે આપીને સાચો રાહ ચીંધવાનો પ્રયત્ન કર્યો છે. આમાં જે વાચક મિત્રોએ જ્ઞાન લીધું તેમાં ઘણા લોકો સારી રીતે કમાયા છે. ઘણા એનાલીસ્ટો ચાર્ટિસ્ટોના ચાર્ટની હંમેશા ડાસી મજાક ઉડાવતા ફરે છે પણ ચાર્ટ એ ચાર્ટ જ છે. ચાર્ટ એજ ભગવાન છે. હજું પણ વિશ્વાસ ન હોય તો ગયા અંકનો ઈન્ફોર્સીસ ફ્યુચર અમે બતાવેલ લેવલથી બે દિવસમાં ૨૦૦ રૂપિયા વધીને આવા ખરાબ માર્કેટમાં પણ રૂ. ૪૦,૦૦૦ રૂપિયાનો નફો કરાવી આપ્યો. વાહ દાદા વાહ... આનું નામ ચાર્ટ બોલે છે કહેવાય. અમીર લોકોની મંઝીલ જોઈને ગરીબની ઝુપડીની મજરી ના કરાય. ગરીબના મતે તો તેની ઝુંપડી મહેલ જ હોય છે. દરેક ચાર્ટિસ્ટ અથવા એનાલીસ્ટ દરેકની વિવેકબુદ્ધિ અને જ્ઞાન વાપરીને તેનો અભ્યાસ કરતા હોય છે તેમાં કદાચ તે ખોટા પણ પડી શકે છે. તેમાં શંકાને સ્થાન પણ નથી. અમે

નિફ્ટી ફ્યુચર (૫૨૬૪) :
 ૫૨૮૬-૫૩૧૬ના ઉછાળામાં ૫૩૨૩ના સ્ટોપલોસથી વેચાણ કરવું યા જાણવવું. નીચામાં ૫૨૧૪ તુટતા ૫૧૪૦-૫૧૧૬નો આંક ઝડપથી

અબાન ફ્યુચર (૧૨૨૪) :
 ૧૨૩૩-૧૨૪૭ના ઉછાળામાં ૧૨૬૪ના સ્ટોપલોસથી વેચાણ જાણવવું યા કરવું. નીચામાં ૧૨૦૨-૧૧૯૧-૧૧૬૪નો ભાવ જોવા મળે.

ભુવણ સ્ટીલ ફ્યુચર (૧૮૨૬) :
 ૧૮૩૩-૧૮૪૫ના ઉછાળામાં ૧૮૫૮ના સ્ટોપલોસથી વેચાણ જાણવવું યા કરવું. નીચામાં ૧૭૮૫-૧૭૭૭-૧૭૫૮નો ભાવ જોવા મળે.

ભેલ ફ્યુચર (૨૫૦૨) :
 ૨૫૧૫-૨૫૩૩ના ઉછાળામાં ૨૫૬૭ના સ્ટોપલોસથી વેચાણ જાણવવું યા કરવું. નીચામાં ૨૪૬૫-૨૪૨૩-૨૩૮૨નો ભાવ જોવા મળે.

એનજ્યુકોન ફ્યુચર (૭૩૪) :
 ૭૪૨-૭૫૦ના ઉછાળામાં ૭૬૨ના સ્ટોપલોસથી વેચાણ જાણવવું યા કરવું. નીચામાં ૭૧૫-૭૦૬-૬૮૪નો ભાવ જોવા મળે.

એચડીએફસી ફ્યુચર (૧૯૬૨) :
 ૧૯૭૧-૧૯૭૮ના ઉછાળામાં ૧૯૮૬ના સ્ટોપલોસથી વેચાણ જાણવવું યા કરવું. નીચામાં ૧૯૪૨-૧૯૨૩-૧૯૦૮નો ભાવ જોવા મળે.

ઈન્ફોર્સીસ ફ્યુચર (૨૭૮૫) :
 ૨૮૧૦-૨૮૧૮ના ઉછાળામાં ૨૮૩૬ના સ્ટોપલોસથી વેચાણ જાણવવું યા કરવું. નીચામાં ૨૭૬૦ તુટતા ૨૭૩૮-૨૭૧૪-૨૬૯૨ અને ૨૬૬૩નો ભાવ જોવા મળે.

ગોલ્ડન સ્પોટ

મનીષ પટેલ
 મો. ૯૮૨૫૦૧૧૪૩૧
 ૯૭૧૨૯૧૧૪૩૧
 latish_patel@yahoo.co.in

આવશે. ૫૧૪૦-૫૧૧૬ એ માસિક ચાર્ટની દ્રષ્ટિએ ખૂબ જ મહત્વનો સપોર્ટ છે. ત્યાં આગળથી એક પોલા નાના બાઉન્સબેકની શક્યતા છે. જો આ માસિક સપોર્ટ નજીક બાઉન્સ બેક નહીં મળે તો નિફ્ટી ફ્યુચર ઝડપથી ૫૦૫૫, ૪૯૮૪, ૪૯૧૮, ૪૮૪૬નો આંક આવી જશે.

બેંક નિફ્ટી (૯૩૬૫) :
 ૯૪૧૨-૯૪૫૦ના કોઈપણ ઉછાળામાં ૯૫૧૭ના સ્ટોપલોસથી વેચાણ જાણવવું. નીચામાં ૯૨૪૭-૯૧૩૦ અને ૯૦૪૫નો આંક જોવા મળે.

એસીસી ફ્યુચર (૯૩૧) :
 ૯૩૪-૯૪૨ના ઉછાળામાં ૯૫૬ના સ્ટોપલોસથી વેચાણ જાણવવું યા કરવું. નીચામાં ૯૧૭-૯૦૪-૮૮૮નો ભાવ જોવા મળે.

બેંક નિફ્ટી (૯૩૬૫) :
 ૯૪૧૨-૯૪૫૦ના કોઈપણ ઉછાળામાં ૯૫૧૭ના સ્ટોપલોસથી વેચાણ જાણવવું. નીચામાં ૯૨૪૭-૯૧૩૦ અને ૯૦૪૫નો આંક જોવા મળે.

એસીસી ફ્યુચર (૯૩૧) :
 ૯૩૪-૯૪૨ના ઉછાળામાં ૯૫૬ના સ્ટોપલોસથી વેચાણ જાણવવું યા કરવું. નીચામાં ૯૧૭-૯૦૪-૮૮૮નો ભાવ જોવા મળે.

એક નો ઉછાળો જોવા મળ્યો હતો. અને આગળના સપ્તાહમાં એ ૬૮૦-૭૦૦ દેખાય છે.

(૩) ગવાર ગમ :
 ગવાર ગમમાં એનસીડેક્સમાં ગત સપ્તાહે ૪૫૮૦થી ૪૮૧૯ વચ્ચે લે વેચ થઈ હતી. આગળના સપ્તાહ માટે ૪૫૭૫-૪૫૫૦ નો સપોર્ટ દેખાઈ રહ્યો છે.

રેસીસ્ટન્સ ૪૮૨૧-૪૮૦૦ દેખાય છે. ગવાર ગમની ચાલ ઉપરની તરફ લાગે છે અને જો ૪૮૦૦નું લેવલ તોડે તો ૫૦૦૦ સરળતાથી બતાવી શકે છે.

(૪) મેન્થા ઓઈલ :
 ગયા સપ્તાહમાં મેન્થા ઓઈલમાં ૬૪૭૦.૩૦ થી ૬૭૭.૮૦ સુધી લે વેચ થઈ હતી. મેન્થા ઓઈલમાં ગુરુવારે ૨૧

અહીંયાથી તે મજબૂતી સાથે ઉપરની તરફ ચાલે એમ દેખાય છે. અને ૨૪૩૦-૨૫૦૦ બતાવી શકે છે.

(૩) ગવાર ગમ :
 ગવાર ગમમાં એનસીડેક્સમાં ગત સપ્તાહે ૪૫૮૦થી ૪૮૧૯ વચ્ચે લે વેચ થઈ હતી. આગળના સપ્તાહ માટે ૪૫૭૫-૪૫૫૦ નો સપોર્ટ દેખાઈ રહ્યો છે.

રેસીસ્ટન્સ ૪૮૨૧-૪૮૦૦ દેખાય છે. ગવાર ગમની ચાલ ઉપરની તરફ લાગે છે અને જો ૪૮૦૦નું લેવલ તોડે તો ૫૦૦૦ સરળતાથી બતાવી શકે છે.

(૪) મેન્થા ઓઈલ :
 ગયા સપ્તાહમાં મેન્થા ઓઈલમાં ૬૪૭૦.૩૦ થી ૬૭૭.૮૦ સુધી લે વેચ થઈ હતી. મેન્થા ઓઈલમાં ગુરુવારે ૨૧

એવરેજની મદદથી ઉછાળો નોંધાવ્યો હતો. અને ૧૨૮૮૦નો હાઈ બનાવ્યો હતો.

લેણ માટે ૧૨૨૫૦નો સ્ટોપલોસ મુકી કામ કરવું. ટેકનીકલી હજાર નીચેની તરફ ચાલે છે એમ દેખાય છે. અને જો ૧૧૫૦૦ની સપાટી તોડે તો ૧૧૦૦૦ અને ત્યારબાદ ૧૦૫૦૦ બતાવી શકે છે.

(૭) મેઈઝ : ગયા સપ્તાહમાં મેઈઝમાં ૮૭૫ થી ૮૮૫ની વચ્ચે લે વેચ થઈ હતી. ચાર્ટ જોતા મેઈઝ ઉપરની તરફ દેખાય છે. અને જો ૮૦૦ની સપાટી કૂદાવે તો ૮૨૦-૮૩૫ અને ૮૫૦ પણ બતાવી શકે છે.

મેઈઝ માટે સપોર્ટ લેવલ ૮૫૦ અને ૮૩૦ દેખાય છે.

જાહેરાત

ધી

રિઝર્વ બેંક તરફથી કડક પગલાં લેવામાં આવે તો માર્કેટમાં વેચવાલીનું દબાણ વધી શકે

મિત્રો જ્ય જલારામ, ગયા સમાહ દરમ્યાન અમારા મુંબઈ-પૂનાનાં રોકાણને લીધે લેખ મોકલી શકાયો ન હતો. પરંતુ અમારી વેબસાઈટ ઉપર અમે સ્પષ્ટ શબ્દોમાં ગયા સપ્તાહમાં જ લખી દીધો કે ૫૩૮૮-૫૪૧૧નાં લેવલે નિકટીની પ્રથમ ઉપરની ચાલ પુરી થશે. આ નોંધ અમે અમારી વેબસાઈટ ઉપર તા. ૬-૪-૨૦૧૦ના મુકેલી અમે નોંધ મૂકી ત્યારે નિકટીનો બંધ ભાવ ૫૩૬૮ હતો. અને નિકટી ૫૩૮૮ ઉપર બંધ આવી શકી નથી. આ ટેકનીકલ ચાર્ટ ઉપરની અમારી નોંધ હતી. વિતેલા સપ્તાહમાં નિકટી ૬૮ પોઈન્ટ અને સેન્સેક્સ ૩૪૨ પોઈન્ટ ઘટીને બંધ આવ્યો છે. રિઝર્વ બેંકની કેડીટ પોલીસી પહેલાંની

રોકાણ માટેનાં થોડાંક કારણો અત્રે રજૂ કર્યા છે. આપ પણ એ તપાસી શકો છો. (૧) સૌ પ્રથમ આપણે આઈઆઈપી ડેટાને ધ્યાનમાં લેશું. ઔદ્યોગિક ઉત્પાદનનાં ૨૦૦૯-૨૦૧૦નાં અત્યાર સુધીનાં આંકડાઓ સ્પષ્ટ રીતે દર્શાવી રહ્યા છે. અત્યાર સુધીનાં આંકડાઓ સ્પષ્ટ રીતે દર્શાવી રહ્યા છે. વોષ પાછળ રહી ગયું છે અને દેશનું અર્થતંત્ર મંદી પહેલાંની ઝડપ અને ગતિ હાંસલ કરવા તરફ આગળ વધી રહ્યું છે. એપ્રિલ-૨૦૦૯ થી આંકડા તપાસતાં ૧.૧ ટકાના ઘટાડાથી આપણે લગભગ ૧૭ ટકાનો ઘટાડો દર્શાવી રહ્યા છીએ. એ મોટી સિદ્ધિ ગણાય. ડીસેમ્બર-૨૦૦૯ પછીનાં આઈઆઈપી ઔદ્યોગિક ઉત્પાદનનાં

સેન્સેક્સ હજુ પણ ૮૦ ટકા વધેલું છે અને બોટમથી ડબલ થઈ ગયું છે. એ દરમ્યાન ઘણા રોકાણકારો ટ્રેન ચૂકી ગયા છે. અમે માર્ચમાં (માર્ચ-૨૦૦૯) આપને સ્પષ્ટ જણાવેલ કે, “ફોરગેટ સર્ચિંગ બોટમ એન્ડ સ્ટાર્ટ ઈન્વેસ્ટીંગ ઈન ગુડ સ્ટોક્સ” ગુજરાતી તથા અંગ્રેજી

ઘણાં બધાં શેર ૩૦૦ થી ૬૦૦ ટકા વધી ગયા છે. આવા સ્ટોકને બાજુ ઉપર મુકી જે કંપનીઓ સુંદર પરિણામો દર્શાવી રહી છે. વિકાસને પંથે છે અને બજારમાં જેના પ્રોડક્ટની શાખ છે તેવા શેર ધ્યાનમાં રાખો. દુનિયા જેની પાછળ પડે તે સ્ટોકને બાજુ પર મુકો પરંતુ જેની

સમાન સમજવું જોઈએ. અને દરેક ઉછાળે ઉપરના રેશિયો આસપાસના લેવલે થોડુંક રેસીસ્ટન્સ આવશે તેવા અનુમાન સાથે તમારો ટૂંકા, મધ્યમ તથા લાંબાગાળાની બાજુ ગોઠવતાં જવું જોઈએ. આવતા સાત વરસ માટે આ લેવલ તમે નોંધી લેશો. પ્રથમ ૬૩૫૭ અને ત્યારબાદ ૭૮૫૭ તથા ૮૭૮૫ અને ત્યારબાદ ૯૫૩૫ અને ૧૦૨૮૫ આ લેવલ અંદાજે નિકટી માટે ધ્યાનમાં લેજો. નવા આઈપીઓ કે એફપીઓ બજારમાં આવે અથવા નિકટીનાં શેરનાં કોમ્પોનન્ટ્સમાં ફેરફાર થાય ત્યારે આપણે લેવલમાં તે પ્રમાણ અનુસાર થોડી વધવટ થઈ શકે. પરંતુ વધવટે હવે પછીનું નિકટીનું લાંબાગાળાનો ટાર્ગેટ

વેલ્યુએશનની ગણતરી તમારે કરવી હોય તો જે તે દેશની કંપનીઓની વાર્ષિક નફાની ગણતરી ઉપરથી આપેલ કોઠા અનુસાર કરી લેવી. અમેરિકાની બજારની વેલ્યુ સામાન્ય રીતે ડીસેમ્બરના અંતે કંપનીઓનાં નફા આધારિત હોય છે જ્યારે ભારતની બજારોની વેલ્યુએશન સામાન્ય રીતે માર્ચના આખરે કોર્પોરેટ સેક્ટરની બેલેન્સશીટનાં નફાનાં સરવૈયા આધારિત હોય છે. સામાન્ય બી.કોમ. ભણેલો કોઈપણ યુવાન આ બાબત સમજી શકશે તથા ગણતરી કરી શકશે. આ માટે તમારે કોઈ ચાર્ટ એકાઉન્ટન્ટ કે એમબીએ ની મદદ લેવાની જરૂર નથી. કોઠામાં દર્શાવેલ અંદાજ અને

કલમ કોટકની
શરદ કોટક
મો.
૯૮૨૫૦૬૮૨૧૧

 Skotak@KI-TRADE.com
 WWW.KI-TRADE.COM

સાપ્તાહિક નિકટી નો અંદાજ
NIFTY CLOSE : 5262
Weekly Resistance 5411-5457
Weekly Support 5204-5150
 ૨૦૦૧ તૂટતાં નિકટીમાં સેલિંગ પ્રેશર જોવા મળશે અને કેડીટ પોલીસીમાં કડક પગલાં ન જોવા મળે કે બેંગ્લો રેટનાં ૦.૫૦ ટકાથી વધુ સુધારો ન કરવામાં આવે તો બજાર ઘટતું અટકી શકે કારણ કે ૦.૫૦ બેંગ્લો પોઈન્ટનાં સી.આર.આર. કે બેંગ્લો રેટમાં અડધા ટકાનો વ્યાજ દરમાં વધારો થશે તો ફેડરલ બજાર પહેલાંથી ડીસ્કાઉન્ટ કરી ચૂક્યું છે. પરંતુ તે કરતાં વધારે કડક પગલાં રિઝર્વ બેંક તરફથી આવે તો માર્કેટમાં વેચવાલીનું દબાણ વધી શકે. મહત્તમ ઘટાડો હાલ પૂરતો ૪૮૪૪ નો માનિતે ચાલવું જોઈએ.

સાવચેતીનું આ પરિણામ છે. આ લેખ આપના હાથમાં આવે તે પહેલાં આ કદાચ જાણી ગયા હશે કે “બીગ બુલ” નિકટીમાં બે દિવસ સતત માથે વેચાણ કર્યું છે. હેજ ફંડોનો સાથ લઈને શોર્ટ પોઝીશનો કરી છે. ભારતની બજારો હવે ફંડામેન્ટલ કરતા સફા ઉપર વધારે ચાલે છે. તથા “જસકી લાઈ ઉસકી ભેસ” જેવો તાલ થઈ ગયો છે. માર્ચ મહિનામાં બજારો નરમ રહેવી જોઈએ એને બદલે તેજ તરફી રહી. કારણમાં ધાર્યા જેટલું બજેટ ખરાબ ન નિકળ્યું. માર્ચમાં નિકટી ફેબ્રુઆરી માસનાં ૪૮૨૨નાં બંધથી ૫૩૨૫નો ટોપ બનાવી ૫૪૨૮ ઉપર બંધ રહી. લગભગ ૩૨૭ પોઈન્ટનો વધારો જોવાયો જ્યારે સેન્સેક્સમાં ૧૦૮૮ પોઈન્ટનો વધારો જોવાયો. જેની અસર એપ્રિલ-મેમાં પડવાની જ. આપેલ ચાર્ટમાં નજર કરશો તો જણાશે કે એપ્રિલ માસમાં સેન્સેક્સ ૧૮૦૦૦ આસપાસ સતત દબાણ

આંકડા સતત ૧૬ ટકા ઉપર રહ્યા છે. ૧૬ મે, ૨૦૦૯ના દિવસે સ્થાયી કોંગ્રેસની સરકાર કેન્દ્રમાં સત્તા ઉપર આવી તે બજાર માટે ટર્નિંગ પોઈન્ટ હતો અને ત્યારથી બજાર તેજમાં છે. (૨) વિદેશી ફંડો માટે સૌથી મોટી ચિંતાજનક બાબત ફિસ્કલ ડેફીસીટ હતી. નાણાં પ્રધાને ફિસ્કલ ડેફીસીટને કાબૂમાં રાખવાનો લાંબાગાળાનો પ્લાન બજેટમાં રજૂ કર્યો જેથી વિદેશી ફંડો આપણી આર્થિક - મોનેટરી પોલીસી તરફ શંકા કરતા બંધ થયા છે. આર્થિક વિકાસ વિશ્વમાં બીજા સર્વોચ્ચ ક્ષાએ આપણે ધરાવીએ છીએ. જીડીપી ઘોષ રેટમાં આપણી આગળ ફક્ત ચીન છે. વૈશ્વિક મંદીમાંથી આપણે સફળતાપૂર્વક અને ધાર્યા કરતા ઘણાં જલ્દી બહાર આવી ગયા છીએ. છલ્લાં બે નિમાસિકગાળાથી આપણી નિકાસ પણ સુંદર રીતે વધી રહી છે. આ બધી જ બાબતો વિદેશી નિવેશકો માટે

ગાડીમાં કૂદી પડવા તૈયાર બેઠા છે. પરંતુ બોટમ-નાળિયું ભાખવું બહુ અઘરું છે. ક્યાંકથી તો નાનકડી શરૂઆત કરવી જ પડે છે. માટે જણાવીએ છીએ કે હવેનું નાનું મોટું કરેકશન સુપર ફાસ્ટ ટ્રેનમાં એન્ટ્રી લેવાની છેલ્લી તક હશે એ સમજીને ચઢી જજો નહીં તો સેન્સેક્સનાં ૨૮૫૫૫નાં હવે પછીનાં લેવલે તમને પસ્તાવો થશે. (૫) ભારતીય બજારોની વાત કરીએ તો વાર્ષિક લગભગ ૮૦ ટકાનું વળતર આજની તારીખે છુટ્યું છે. જ્યારે વૈશ્વિક બજારોની વાત કરીએ તો અમેરિકન બજારોમાં નાસ્ડેકમાં ૫૭ ટકા તથા ડાઉ જોન્સમાં ૪૩ ટકા, હંગકોંગમાં ૫૭ ટકા, અને જાપાનની નિકકીમાં ૩૪ ટકાનું વાર્ષિક વળતર વળતર છુટ્યું છે. પરંતુ બજાર આટલી વધી ગઈ છે તેનો મતલબ એ નહીં કે

૬૭૦ ટકા વધી ગયો છે. તો મેન્યુલી ભારત ૬૫૦ ટકા વધી ગયો છે. મધુકોન પ્રોજેક્ટ ૪૫૦ ટકા વધી ગયો છે. જેએસડબલ્યુ સ્ટીલ, જીદાલ સ્ટીલ, જીદાલ સો, ઓરબિટ કોર્પો., યશ બેંક એ બધાં જ ૪૦૦ થી ૫૦૦ ટકા વધી ગયા છે અને એમાંનાં ઘણાં શેરની ભલામણ અમે આપને ઈકોનોમિક રેવોલ્યુશન દ્વારા કરેલી જઈ છે. મધુકોન પ્રોજેક્ટ અત્યારે દોઢસો ઉપર ચાલે છે. અમે માર્ચમાં આપને આ શેર ૩૦ ડા. આસપાસ લેવાની ભલામણ કરી હતી. ટૂંકમાં જણાવીએ તો ઘણાં શેર વધી ગયા છે પરંતુ હજુ ઘણાં શેર એવા છે જેના વધવાની શક્યતાઓ હજુ ઊભી છે. માટે એવા શેર શોધીને એમાં રોકાણ વધારતા જાવો. (૬) ટેકનિકલ એનાલિસીસની વાત કરીએ તો ૬૩૫૭.૧૦ નાં ટોપથી

STOCK INDICES : WEEKLY MOVEMENT

	26-03-2010	01-04-2010	+
Sensex	17933.14	17591.18	- 341.96
Nifty	5361.75	5262.60	- 99.15

આસપાસનું ધ્યાનમાં રાખવું જોઈએ. (૭) માર્કેટનું વેલ્યુએશન : ભારતની બજારમાં શા માટે રોકાણ કરવું જોઈએ. તેનાં થોડાંક કારણોની આપણે ચર્ચા કરી. સાથે સાથે બીજી થોડી આડી અવળી વાતો પણ કરી. આપને યાદ હોય તો જ્યારે સેન્સેક્સ ૧૦૦૦ની નીચે હતું ત્યારે અમે ૧૬૪૦૦ નાં ટાર્ગેટ “ધી ઈકોનોમિક રેવલ્યુશન”માં આવ્યો હતો. જે એક સાલ પીઈ ફોરવર્ડને આધારે હતો. વિશ્વની કોઈ પણ દેશની શેર બજારનાં વેલ્યુએશન આ જ પ્રદત્તિથી નક્કી થતાં હોય છે. વિદેશી ફંડો આ જ પ્રદત્તિથી નક્કી થતાં હોય છે. વિદેશી ફંડો આ જ માપદંડનો ઉપયોગ કરતા હોય છે. કોર્પોરેટ જગતની કુલ વાર્ષિક આવકોની સમીક્ષા કરતા મોટી વધવટ હોય તો જ ટૂંકાગાળા માટે અંદાજમાં ફેરફાર થતાં હોય છે. નહીં તો નહીં. આ માપદંડોની સસ્તા અને મોંઘા શેરોની વચ્ચેની સરખામણી કરવી જોઈએ નહીં કે દશ રૂપિયાનો શેર સસ્તો અને હજાર રૂપિયાનો શેર મોંઘો એ માપદંડથી શેરની ફેશ વેલ્યુ એક છે કે દશ તે પણ ભૂલી જાવ. ફક્ત ત્રણ બાબતો ધ્યાનમાં રાખો. (૧) ઈપીએસ (૨) પીઈ અને (૩) કન્સોલીડેટેડ સેક્ટોરલ પીઈ. સસ્તા અને મોંઘા શેરની સરખામણી આ જ માપદંડથી તમારે કરવી જોઈએ. વિદેશી ફંડો પોતાનો દેશ છોડીને જ્યારે ઊભરતી બજારો

કરીને અંદાજીત આપ્યા છે. હાલનાં અર્થતંત્રનાં વેગને ધ્યાનમાં રાખી મોટા ફેરફાર નહીં થાય તો તે દ્રષ્ટિએ આપ્યા છે. આ લેવલે માર્કેટ ફેરવી વેલ્યુડ ગણાય. એ દ્રષ્ટિએ સામાન્ય કરતાં સારા પરિણામો એપ્રિલને અંતે આવવાનો અંદાજ છે. કંપનીઓ સુધારા વાળા નફાનાં વાર્ષિક પરિણામો આપશે તેવા અનુમાનને ધ્યાનમાં રાખી પીઈ પ્રવર્તમાન ઘટશે એટલે ૨૦ના પીઈ સુધી સલામત રીતે રોકાણને લંબાવી શકાય અને આગળ ઉપર દરેક વરસે અંદાજીત સારા પરિણામો થકી પીઈ ઘટશે તેથી

રિઝર્વ બેંકની આગામી કેડીટ પોલીસીમાં કુગાવાને અંકુશમાં લેવા કડક પગલાં જાહેર કરવામાં આવે તો નિકટી એક વખત ૪૮૪૪નું સ્તર જોઈ શકે. પરંતુ ૫૧૮૭ તૂટ્યા બાદ જ મોટું કરેકશન આવે.

સકારાત્મક બાબત છે. ઉપરાંત વિકસેલી બજારો કરતાં આપણી બજારોમાં ઘણો વધારો વળતર મળી રહે છે. તે બાબત વિદેશી ફંડની સતત આવક થતી રહેશે તે બાબત સુનિશ્ચિત કરે છે. (૩) આપણે હજુ આપણાં અર્થતંત્ર ઉપર

૧૬ મે, ૨૦૦૯ના દિવસે કોંગ્રેસની સરકાર મેજેસ્ટ્રી સાથે સત્તામાં આવી તેને આજે એક વરસ પુરુ થાય છે. બજારની ધારણા કોઈ પક્ષને સ્પષ્ટ બહુમતિ નહીં મળે તેવી હતી તેને બદલે સ્થાયી સરકાર કેન્દ્રમાં સ્પષ્ટ બહુમતિથી સ્થાપિત થઈ તેને બજારે વધાવી લીધેલ અને ઇતિહાસમાં પ્રથમ વખત ભારતીય શેર બજારમાં ઉપલી સર્કિટ લાગેલ. આપને યાદ હોય તો ભારતમાં ફક્ત “ધી ઈકોનોમિક રેવલ્યુશન” જ એક એવું આર્થિક છાપું હતું જેણે સોમવારે ખુલતી બજારે સ્ટોક એક્સચેન્જમાં ઉપલી સર્કિટ લાગવાની શક્યતા દર્શાવી હતી. અમને કહેતા આગંદ અને હર્ષની લાગણી થાય છે કે આ વખતે પણ અમે સફળતા પૂર્વક ઉપલી સર્કિટની આગાહી કરી હતી. અગાઉનાં “બ્લેક મન્ડે” ની જેમ.

એમાં ફીબોનાસીનાં ચાર્ટ પ્રમાણે ૩૮.૨ ટકા, ૫૦ ટકા કે ૬૧.૮ ટકાનું કરેકશને આવશે જ. કારણ કે અત્યારની બજારો સદીની સૌથી મોટી આર્થિક મંદીની ભવિષ્ય ઉપર સંપૂર્ણ વિશ્વાસ અને શ્રદ્ધાં હોય તેમ માર્ચ-૨૦૧૦માં માસિક ધોરણે (એમઓએમ) સૌથી વધારે ફંડનો ઈનફ્લો જોવાયો છે. લગભગ ૨૦,૦૦૦ (વીસ હજાર) કરોડ (૪.૩૭ બીલીયન ડોલર યુએસડી) નું ફંડ ભારતમાં રોકાણ માટે ઠલવાયો છે. ૨૦૧૦ની અત્યાર સુધીની વિદેશી

નિકટી જે શેપમાં નીચે ઉતરી તે જ શેપમાં લગભગ ઉપર તરફની ગતી દર્શાવી રહી છે. “વી” શેપ બન્યું છે. આપની જાણ ખાતર જણાવી દઈએ તો દરેક રેસીસ્ટન્સ લેવલને પાર કરતી નિકટી અત્યારે ૭૮ ટકા અને ૧૦૦ ટકા ફિબોનેસી રિટ્રેશમેન્ટ લેવલની વચ્ચે ફરી રહી છે. ૬૧.૮ ટકા અને ૭૮ ટકાના રિટ્રેશમેન્ટ લેવલ અગાઉના ટોપને આધારે ૫૪૬૭ અને

અમારી ધારણા એવી છે કે જો નિકટી ૫૦૦૧નાં સ્તરને ન તોડે પરંતુ તે આસપાસથી પાછી ફરે તો ૫૭૦૦ ઉપરના લેવલ પાર કરવાની ફરી શક્યતા ઊભી થાય

બજારમાં હવે પછીનાં દરેક ક્ષેત્રોને લાંબાગાળાનાં રોકાણકારોએ રોકાણની છેલ્લી તક સમજીને પોતાનો પોર્ટફોલિયો પાંચ વરસની લાંબી અવધી માટે બેંકમાં વ્યાજ મુક્તતા હોઈએ તો સમજીને મૂકી રોકાણ

અનુભવી રહ્યું છે. કેડીટ પોલીસી એટલી સરળ રહે તેવી શક્યતા ઓછી છે. તેવું બજારનું અનુમાન છે. જે રીતે મોંઘવારી વધી રહી છે તે જોતાં રિઝર્વ બેંક તરફથી બજારમાંથી સફાને ડામવા લીક્વીડિટી ઓછી કરવાનાં પગલાં ચોક્કસથી લેવામાં આવશે તેવું માનવું છે. સીઆરઆર અને રેપો રેટ કે રિવર્સ રેપો રેટમાં વધારાની વ્યાપક શક્યતા બજાર જોઈ રહ્યું છે એની અસર.

પૂર્ણ વિશ્વાસ મૂકી શકતા નથી. પરંતુ વિદેશી સંસ્થાકીય નિવેશકોને આપણાં ભવિષ્ય ઉપર સંપૂર્ણ વિશ્વાસ અને શ્રદ્ધાં હોય તેમ માર્ચ-૨૦૧૦માં માસિક ધોરણે (એમઓએમ) સૌથી વધારે ફંડનો ઈનફ્લો જોવાયો છે. લગભગ ૨૦,૦૦૦ (વીસ હજાર) કરોડ (૪.૩૭ બીલીયન ડોલર યુએસડી) નું ફંડ ભારતમાં રોકાણ માટે ઠલવાયો છે. ૨૦૧૦ની અત્યાર સુધીની વિદેશી

ભારતની બજારો હવે ફંડામેન્ટલ કરતા સફા ઉપર વધારે ચાલે છે. તથા “જસકી લાઈ ઉસકી ભેસ” જેવો તાલ થઈ ગયો છે. માર્ચ મહિનામાં બજારો નરમ રહેવી જોઈએ એને બદલે તેજ તરફી રહી

છે. ૧૯૩૭ બાદની સૌથી મોટી મંદી બાદ વિશ્વ એક નવી સમજ સાથે ફરી ભેંચું થઈ રહ્યું છે. મહામંદી કઈ દરેક દાયકામાં નથી આવતી. અને આ મંદીમાં જે ટકી રહે છે તે આગળ ઉપર પણ ટકી રહેશે, તેવો વિશ્વાસ ઉભો થાય છે. માટે હવે મંદીને થોડાંક વર્ષો સુધી ભૂલી જવી પડશે. સેન્સેક્સનું મેટલ ઈન્ડેક્સ ૨૦૦ ટકા વધી ગયું તો વરસ દરમ્યાન કેપિટલ ગુડ્સ ઈન્ડેક્સ ૧૫૦ ટકા વધી ગયું. બાકીના રિયલ્ટી, બેંકિંગ, ઓટો, આઈટી, સીજી વગેરે ઈન્ડેક્સ ૧૦૦ ટકાથી વધારે વધી ગયેલ છે. સૌથી ઓછો વધારો એફએમસીજી સેક્ટરમાં ૪૦ ટકા અને ઓઈલ એન્ડ ગેસ ઈન્ડેક્સ ૪૪ ટકા વધ્યો છે. છતાં બધાં જ સેક્ટર આવનારા વરસોમાં તેમના ઓલ ટાઈમ ટોપ તોડશે તેમાં કોઈ શંકા નથી. સ્ટોક સ્પેશિફિક વાત કરીએ અને માર્ચ-૨૦૦૯માં પ્રવર્તમાન ભાવની વાત કરીએ તો એ ભાવતી

૪ ૭ ૮ ૦ આસપાસ છે. આ દરેક લેવલ પાર થયા બાદ મજબૂત ટેકા તરીકે કાર્ય કરશે. તેથી

એક વખત બજારની દ્રષ્ટિએ થોડું કરેકશન આવી જાય બાદ લાંબાગાળા સુધી તમે મોટી ડાઉન સાઈડની આશા નહીં રાખી શકો. ફિબોનેસીનાં મુખ્ય રિટ્રેશમેન્ટ લેવલ ધ્યાનમાં રાખવા જરૂરી છે. પરંતુ એ દરેક લેવલ આગળઉપરની લાંબાગાળાની તેજને ધ્યાનમાં લેતાં એન્ટ્રી લેવલની તક સમાન સમજવા જોઈએ. અનુક્રમે બજારે ઉપર તરફની ગતિ દરમ્યાન જે મુખ્ય ટેકનીકલ સપોર્ટ બનાવ્યા છે. ફિબોનેસી રેશિયોનાં રિટ્રેશમેન્ટ લેવલ ૨૩.૬ ટકા, ૩૮.૨ ટકા, ૫૦ ટકા, ૬૧.૮ ટકા, ૭૮ ટકા ના છે. જે ૧૦૦ ટકા એ અગાઉનાં ટોપ ૬૩૫૭.૧૦ ઉપર પુરા થાય છે અને અનુક્રમે (પ્લેસ એટ) ૩૧૧૭, ૩૮૨૩, ૪૩૦૭, ૪૭૮૦ અને ૫૪૬૭ નાં નિકટી લેવલે આવેલ છે. એક વખત નિકટી ૫૪૬૭ ઉપર ટ્રેડ થવા મંડે એટલે ૪૭૮૦નો મજબૂત ટેકો ધ્યાનમાં રાખી ઘટાડે ખરીદીની તક

(ઈમજીંગ ઈકોનોમી)માં રોકાણ કરવાનું વિચારે ત્યારે તેઓ દેશના અર્થતંત્રનાં ઘણાં પાસાઓની સમીક્ષા કરતા હોય છે. જેવા કે જીડીપી ઘોષ, ટૂંકમાં જણાવીએ તો કોર્પોરેટ જગતની અત્યારની આવકો - નફો જોતા માર્કેટ ફેરવી વેલ્યુડ ગણી શકાય. અને સુધારા થકી માર્કેટ ઉપર જાય. તેવી પૂરી શક્યતા છે. આ વાત મધ્યમથી લાંબાગાળા માટેની છે તે ધ્યાનમાં રાખો. એક વાત તમે ચોક્કસથી ધ્યાનમાં રાખો કે બજાર ક્યાં જશે, ઉપર કે નીચે તે વિશેની તમારી ધારણાને કચરા ટોપલીમાં નાંખી દો. તમારી ધારણા તમારા ઈમોશન આધારિત હશે. ખરેખર બજાર ઉપર કે નીચે અમુક પરિબલો થકી જતી હોય છે. દિલને બદલે દિમાગથી કામ લો. સફાથી દૂર રહી સ્ટ્રેટેજીક રોકાણકાર બનો. ઓવર ટ્રેડીંગને ટાળો, સ્ટોપલોસ રાખો. તમારી ભૂલને અને ખોટા નિર્ણયને વળગી રહેવાને બદલે જાગ્યા ત્યારથી સવારનાં સ્લોગને અનુસરો. જરૂર પડે એક્સપર્ટની સલાહ લો. તરલતા-લીક્વીડિટી સાથે પાંચ છોડ કરો અને તબક્કાવાર રોકાણ કરો તો શેર બજારમાં લક્ષ્મી માતાની કૃપા તમારા ઉપર જરૂરથી ઉતરશે.

દેશ	પો/ઈ (એક સાલ પહેલાં)
ભારત	૨૦.૦૦
અમેરિકા	૧૬.૫૦
ગ્રેટ બ્રિટન	૧૨.૦૦
ચીન	૨૩.૫૦
બ્રાઝીલ	૧૮.૦૦
રશિયા	૧૨.૨૫
હોંગકોંગ	૧૬.૦૦

હવેનું નાનું મોટું કરેકશન સુપર ફાસ્ટ ટ્રેનમાં એન્ટ્રી લેવાની છેલ્લી તક હશે એ સમજીને ચઢી જજો નહીં તો સેન્સેક્સનાં ૨૮૫૫૫ નાં હવે પછીનાં લેવલે તમને પસ્તાવો થશે

બજારમાં હવે પછીનાં દરેક કરેકશનને લાંબાગાળાનાં રોકાણકારોએ રોકાણની છેલ્લી તક સમજીને પોતાનો પોર્ટફોલિયો પાંચ વરસની લાંબી અવધી માટે બેંકમાં વ્યાજ મુક્તતા હોઈએ તો સમજીને મૂકી રોકાણ કરવું જોઈએ. ભારતીય બજારોમાં લાંબાગાળાનાં

ફંડનો ભારતમાં પ્રવાહની વાત કરીએ તો લગભગ ૨૨ બિલિયન યુએસ. ડોલર અત્યાર સુધી ઠલવાઈ ચૂક્યા છે. (૪) આપણે બધાં જ જાણીએ છીએ કે માર્ચ-૨૦૦૯ થી જે નવી તેજનાં મંડાણ થયા હતા તે હજુ પણ યથાવત્ છે. અને વાર્ષિક ધોરણે આપણું