

ધી ઇકોનોમિક રેવલ્યુશન

THE ECONOMIC REVOLUTION

સ્ટોક માર્કેટ

અને આધુનિક આર્થિક પ્રવાહોની સચોટ માહિતી પ્રતિબિંબિત કરતું સફળ

ગુજરાતી સાપ્તાહિક

Web site : www.theeconomicrevolution.com
Email : theeconomicrevolution@yahoo.co.in

Everything's that's on Money !!!

● વર્ષ : ૭ ● અંક : ૧૦ ● તા. ૦૬.૦૩.૨૦૧૦ થી ૧૫.૦૩.૨૦૧૦ ● ફાગણ વદ ૦૬ થી ફાગણ વદ ૦૭) ● સં. ૨૦૬૬ ● તાંગી : નરેન્દ્ર જોષી ●
● કાર્યાલય : ૧૧૫/૯૯૧, નિર્મલ એપાર્ટમેન્ટ, ટેલિફોન એક્સચેન્જ રોડ, નારણપુરા, અમદાવાદ-૩૮૦ ૦૧૩ ● ફોન નં. : ૨૭૪૫૧૪૪૯, મોબાઇલ : ૯૮૨૫૦૬૫૩૮૭ ●

એફઆઈઆઈની ૪૦૦૦ કરોડની લેવાલીને પગલે બજારો ફરી ૧૭૦૦૦ની સપાટી પર

નમસ્કાર મિત્રો,
સેન્સેક્સ અને નિફ્ટી ગત સપ્તાહમાં ૩.૪ ટકા જેવા વધીને બંધ રહેવા પામ્યા હતા. ખાસ કરીને બજેટ બાદ પ્રવર્તતી હકારાત્મકતાને એફઆઈઆઈની ખરીદીને કારણે બજારોમાં તેજી જોવા મળી હતી. વધુમાં બજેટ દિવસથી લઈને બજારોમાં એફઆઈઆઈ દ્વારા ૪ હજાર કરોડથી વધારેની ખરીદી કરવામાં આવી છે. સપ્તાહ દરમિયાન સેન્સેક્સ ૧૭૦૦૦ અને નિફ્ટી ૫૧૦૦ ની સપાટીને સ્પર્શ કર્યો હતો. મુખ્ય શેરોમાં સુઝલોન ૧૨ ટકા, ટાટા પાવર ૧૦ ટકા, ભારતી એરટેલ ૭ ટકા, આઈટીસી અને

એસીસી અને રિલાયન્સ કોમ્યુ. ૫ ટકા જેવા વધ્યા હતા જ્યારે રિલાયન્સ ઈન્ડ.માં ૩ ટકાનો ઉછાળો જોવા મળ્યો હતો. જો કે બીપીસીએલ ૪૨ ટકા અને

મહિન્દ્રા અને હિરો હોન્ડા ૫ ટકા વધવા પામ્યા હતા.
સેન્સેક્સ અને નિફ્ટી કરતા નિફ્ટી જુનિયર, સીએનએક્સ મિડકેપ, બીએસઈ સ્મોલકેપ ૫ થી ૬ ટકા વધવા પામ્યા હતા. સ્મોલ કોમ્પેનિયનમાં કેરોએલોય ૭૦ ટકા, મુકુન્દ એન્જિ. અને ટ્રાયકોમ ઈન્ડિયા ૨૫ ટકા ઉછળ્યા હતા. મિડકેપ કંપનીઓમાં જેટ એરવેઝ અને ગુજરાત એનઆરઈ કોક ૨૦ ટકા જ્યારે પુર્વાનકારા પ્રોજેક્ટ્સ ૧૫ ટકા વધ્યા હતા. બજેટમાં પ્રાઈવેટ બેંકો અને એનબીએફસી માટેની હકારાત્મક જાહેરાતોને પગલે શ્રેઈ ઈન્ફા અને ઈન્ડિયાબુલ ફાઈ. ૧૪ ટકા જેવા વધ્યા હતા.

શેરબજારની સમીક્ષા
દિપક અમીન મો.
૯૯૦૯૫૧૨૫૭૯

એચસીએલ ટેક. ૨ ટકા વધ્યો હતો. બીએસઈનો મેટલ ઈન્ડેક્સ ૫.૩ ટકા, ટાટા મોટર ૧૨ ટકા, મહિન્દ્રા એન્ડ

સુંદર બજેટ એપ્રિલના અંતથી મે મહીના સુધી રોકડાના ચુનંદા શેરોમાં વધુ તેજી લાવશે !!!

ઈન્વેસ્ટર મિત્રો,
મુંબઈ શેર બજારનો સુચકાંક ૧૭૦૦૦ ઉપર મજબૂત બંધ આવ્યો છે. માર્ચ મહિનામાં ઈન્ડેક્સની મજબૂતાઈ ટેકનીકલી બજાર મજબૂત છે તેની નિશાની છે. પણ આ મહિનો ટેક્ષ્ટ પ્લાનિંગનો હોવાથી મ્યુચ્યુઅલ ફંડો તથા હાઈનેટવર્થ ઈન્વેસ્ટરો રોકાણની સ્મોલકેપ અને મીડકેપ સ્કીપોમાં ટેક્ષ્ટપ્લાનિંગ માટે માલ વેચી એપ્રિલમાં ફરી નવેસરથી એ સ્કીપો લે એવી પણ શક્યતા છે. જેથી નવું ઈન્વેસ્ટમેન્ટ એપ્રિલના નવા મહિનાથી કરવું.
મિત્રો, ગયા અઠવાડિયે જણાવેલ પીસી કોસ્મો ૫૦ વાળો ૬૪ થઈ ૬૦ બંધ આવ્યો છે. જેનબર્ક ફાર્મા તથા જીએનએચ વગેરે પણ વધીને આવ્યા છે. પીસી કોસ્મોમાં ૫૦ ટકા નફો બુક કરાય.
એનએમડીસીનો જાન્યુટ ઈસ્યુ આવી રહ્યો છે. અચૂક ભરાય. ૧૯૭૮માં ફેરં કંપનીઓના ઈસ્યુ આવેલ અને જેમણે એ ભરીને અત્યાર સુધી સાચવી રાખ્યા છે તે કરોડપતિ બની ગયા છે. આવું જ ચુનંદા પીએસયુ માં રોકાણ કરી ૧૦ થી ૧૫ વર્ષ રાખનાર ન્યાલ થઈ જશે. પેટ્રોલનો ભાવવધારો પાછો ખેંચવાની ના પાડી સરકારે પોતાની મક્કમતા બતાવી છે. આનો અર્થ એવો થયો કે ભવિષ્યમાં આર્થિક સુધારાનો વધુ ઝડપે આગળ વધશે. સરકાર મક્કમતાથી જણાવેલ છે કે જીડીપી ૮ ટકા કે તેથી વધુ આવશે એ ભવિષ્યની તેજીનો અણસાર આપે છે. આગામી અઠવાડિયામાં નીચે પ્રમાણે વિચારી શકાય.

૧૨-૦૯ના પૂરા થતા ૯ મહિના માટે ૩ કરોડ ૮૩ લાખનો નફો બતાવ્યો છે. આમ આખા વર્ષની ઈપીએસ ૧૨ રૂ. જેવી આવી શકે. જૂન ૨૧૦ સુધી રાખનારને સુંદર વળતર મળશે.
૨. વિમલ ઓર્ધલ બીએસઈ કોડ. ૫૧૯૩૭૩ થી
બીએસઈ ખાતે લીસ્ટેડ રૂ. ૪૧ માં મળતો ગુજરાતના પ્રખ્યાત વિમલ

સ્ટીલ બીએસઈ કોડ. ૫૦૦૪૦૪ થી
બીએસઈ ખાતે લીસ્ટેડ રૂ. ૩૦ માં મળતો સ્ટીલ શેરનો આ શેર અચૂક મોટી માત્રામાં લાંબાગાળાના રોકાણ માટે લેવાય. અચૂક લો સુંદર વળતર મળશે. કંપની એ ૩૧-૧૨-૦૯ના ક્વાર્ટર માટે નફામાં ૧૫૦૦ ટકાનો ઉછાળો બતાવી ૩૦ કરોડનો નફો બતાવ્યો છે. આવું અતિ આકર્ષક પરિણામ કંપનીએ ૧૯૯૨માં કંપનીની સ્થાપના થયા બાદ ક્યારેય બતાવ્યું નથી. કંપની આગામી વર્ષમાં ૮ થી ૯ ઈપીએસ બતાવી શકે. કોર સેક્ટર એવા સ્ટીલ શેરની કંપની ખૂબ નીચા પીઈથી મળે છે. આ ઉપરાંત કંપની પાવર જનરેશનમાં પણ છે. આ ઉપરાંતકંપની પોતાની કોલસાની ખાણ પણ લેવાની છે. ઉપરાંત રિલાયન્સ કેપીટલે મોટી માત્રામાં આ કંપનીના શેર લીધા છે. આ બધુંજોતા અચૂક મોટી માત્રામાં બે વર્ષના અંગલથી લેવાય. સુંદર વળતર આપશે. અચૂક લો.

ગોલ્ડ માર્બન મોના વડીલ

સુપની વિમલ બ્રાન્ડ એડીબલ ઓર્ડલ બનાવતી કંપનીએ ૩૧-૧૨-૦૯ના ક્વાર્ટરમાં ખૂબ સુંદર પરિણામો બતાવ્યા છે. કંપનીએ નફામાં ૩૦૦ ટકાનો ઉછાળો બતાવી ૨ કરોડનો નફો બતાવ્યો છે. ટેકનીકલી કંપનીનો ચાર્ટ જોતા નાની માત્રામાં રોકાણ કરાય. વધઘટે દિવાળી સુધી ૬૦ જેવો ભાવ થાય.
૩. સનકલેગ આચર્ન એન્ડ

વૃદ્ધિની પ્રથા રીતો

તેજમય કેન્ડલસ્ટીક કે જેનો ઉપયોગ હાલની ઉદ્વેગના સાતત્યની આગાહી કરવા માટે

કરવામાં આવે છે. વિશેષતાઓ :
૧: આ રચનામાં પ્રથમ કેન્ડલ સ્ટીક એક સફેદ લાંબી કેન્ડલસ્ટીક છે જે

ઉદ્વેગનિતિ સ્પષ્ટિકરણ કરે છે.
૨. નીચે ઉતરતી નાની બોડીની કેન્ડલસ્ટીક પ્રથમ કેન્ડલ સ્ટીકની રેન્જમાં ટ્રેડ કરે છે.
૩. એક લાંબી સફેદ કેન્ડલસ્ટીક

નવી ઉચાઈ દર્શાવે છે. તે ઈક્વિટી શેરની તેજમયતા દર્શાવે છે અને તેથી ટ્રેડર્સ ઈક્વિટી ખરીદવા માટે તૈયાર થાય છે.
નાના કદની કેન્ડલ સ્ટીકની સીરીઝ ઉદ્વેગનિતિ ચાલુ થાય તે પહેલાં નાની મજબૂતાઈનો ગાળો દર્શાવે છે. આ રચના ખૂબ જ અગત્યની છે કારણ કે તે ટ્રેડર્સને દર્શાવે છે કે વેચનારા ચાલુ રૂખને જાળવી રાખવા માટે હજુ પણ પૂરતી સાનુકૂળતા મેળવી શકેલ નથી અને તેથી કેટલાક પ્રવૃત્ત ટ્રેડર્સ પોતાની પોઝીશનની વૃદ્ધિ માટે આ સંકેતનો ઉપયોગ કરે છે.



૮મી માર્ચ થી ૧૨ મી માર્ચ સુધી બજારનો રિવ્યુ

નિફ્ટી (૫૦૮૯) સેન્સેક્સ (૧૬૯૯૪) તા. ૫.૩.૧૦
અમોએ જણાવેલ કે ટેકનીકલી સપ્તાહ માટે જે બાર રચાયેલ છે તે હકારાત્મક બાર છે કે જે ૫૧૦૦ થી ૫૧૫૦ ની આસપાસ વેચવાલીના દબાણ સાથે આગળ આવશે, પરંતુ હું તો નબળાઈના પહેલા સંકેત માટે મારી નજર ૪૮૫૦ની મહત્વની સપાટી તરફ જ રાખી રહેલ છું.
બજાર અપેક્ષા મુજબ સંપૂર્ણ રીતે હકારાત્મક રહેલ છે અને આપણી રેન્જ ૫૧૦૦ થી ૫૧૫૦ વચ્ચે બંધ આપેલ છે. ટેકનીકલ રૂખ હજુ પણ ઉદ્વેગનિતિ તરફી સાબૂત જ છે પરંતુ એમ લાગે છે બજાર ૫૧૭૫ ની સપાટીની આસપાસ વેચવાલીના દબાણનો સામનો કરશે અને ૫૦૦૦ ની આસપાસ ટેકો લેશે. જેથી મોટે ભાગે આ રૂખ સાઈડવે લાગી રહેલ છે.

બજારનો રિવ્યુ
પ્રકાશ ગાબા મો.
૯૩૨૨૨૧૦૯૦૭
prakashgaba@hotmail.com
<http://www.prakashgaba.com>

નિફ્ટી માટેનો ટેકો ૫૦૦૦ થી ૪૮૫૦ છે અને મજબૂત પ્રતિકારક સપાટી ૫૧૨૫ થી ૫૧૭૫ છે. સેન્સેક્સ માટેનો ટેકો ૧૬૭૦૦ થી ૧૬૫૦૦ છે અને મજબૂત પ્રતિકારક સપાટી ૧૭૩૨૨ છે. ટ્રેડિંગની દ્રષ્ટિએ જ્યાં સુધી ૫૦૦૦ની સપાટી પર બજાર ટકી રહે ત્યાં સુધી હું લાંબા ગાળા માટે રોકાણ કરીને વેપાર કરવાની ભલામણ કરું છું.

તેજ હોય કે મંદી, સોનાની ખાણ જેવા ફંડામેન્ટલ મજબૂત શેરોની એટલે કે MIDCAP - MULTI BAGGER ટીપ્સ
માટે સાચા અને શાણા રોકાણકારો તાત્કાલિક ૦૯૯૨૫૦૦૨૬૧૯ પર સંપર્ક કરો અથવા તો log on www.theeagleinvestor.co.in

બજેટ પછીની આગામી મોટી રેલી માટે બજાર મજબૂતાઈ કેળવે તેવી અપેક્ષા

તા. ૦૮ માર્ચ ૨૦૧૦ થી ૧૨ માર્ચ ૨૦૧૦
બજારનું સાપ્તાહિક વિદેહાવલોકન
આપણે રાખેલ અપેક્ષા મુજબ એક લોકલુભાવન બજેટને કારણે બજારમાં સારી વૃદ્ધિ જોવા મળી.
હવે આપણે આવતા સપ્તાહમાં વૈશ્વિક બજારોની હાલત, ઔદ્યોગિક ડેટા અને એડવાન્સ ટેક્સ અગેની જાહેરાતો પર નજર રાખવી પડશે, જે બજારની આગામી ગતિમાં મહત્વનો રોલ ભજવનાર છે.
અમને અપેક્ષા છે કે હવે બજાર મજબૂતાઈ કેળવી રહેલ છે તે પછી સારી એવી ઉદ્વેગનિતિ જોવા મળી શકે, તેથી હવે કોઈ પણ ઘટાડાને ખરીદીની તક સમજીને ખાસ પસંદગીના શેરોમાં ખરીદી કરો, કે જે શેર સમાચાર અને ટેકનીકલ આધારિત સારો દેખાવ કરતા હોય.
સેન્સેક્સ ૧૬૯૯૪ ટેકનીકલ ટ્રાઈકોણ (તા. ૦૮.૦૩.૨૦૧૦ થી તા. ૧૨.૦૩.૧૦)
આ સપ્તાહે ૧૭૦૮૨ અને ૧૬૮૯૬ અગત્યની સપાટીઓ છે, આગામી સપ્તાહે જો સેન્સેક્સ ૧૭૦૮૨ ઉપર ટકી રહે અથવા તો ૧૬૮૯૬ નીચે ટકી રહે તો તે મુજબ બજારની આગામી રૂખ નક્કી થશે.
ટેકનીકલ સાપાટી
૧૬૮૯૬, ૧૬૬૫૭, ૧૬૫૧૫ અને ૧૬૩૧૪
પ્રતિકારક સાપાટી ૧૭૦૮૨, ૧૭૨૬૧, ૧૭૪૪૮ અને ૧૭૫૫૮
૦૮.૦૩.૧૦ના રોજ સેન્સેક્સની પરિસ્થિતિ
આજે, જો સેન્સેક્સ ૧૬૮૯૬થી ઉપરની સ્થિતિ જાળવી રાખશે તો ઉપર તરફનો લક્ષ્યાંક ૧૭૧૭૩-૧૭૨૬૧ રહેશે. નહીંતર તે ૧૬૭૪૨-૧૬૬૫૦ની સપાટી સુધી નીચે તરફ સરકી શકે.

બાય એન્ડ સેલ રમેશચંદ્ર મો. ૯૮૯૪૦૪૩૦૯૦
E-Mail: buysell_india@yahoo.com, buysell_stocktips@yahoo.com

આ સપ્તાહે ૫૧૧૮ અને ૫૦૫૮ ની સપાટી અગત્યની રહેશે. જો નિફ્ટી ૫૧૧૮ ઉપર અથવા તો ૫૦૫૮ નીચે ટકી રહે તો તે અગામી બજાર માટેની રૂખ નક્કી કરશે.
ટેકનીકલ સાપાટી ૫૦૫૮, ૪૮૯૬, ૪૮૪૩ અને ૪૮૮૨
પ્રતિકારક સાપાટી ૫૧૧૮, ૫૧૬૮, ૫૨૨૬ અને ૫૨૭૧
૦૮.૦૩.૧૦ના રોજ નિફ્ટીની પરિસ્થિતિ
આજે, જો નિફ્ટી ૫૦૫૮ની સપાટી જાળવી શકે તો પછી તેનો ઉપર તરફનો લક્ષ્યાંક ૫૧૪૨-૫૧૬૮ રહેશે. નહીંતર નિફ્ટી ૫૦૧૧-૪૮૯૬ સુધી નીચે તરફ સરકી શકે.
ટેકનીકલ સાપાટી ૫૦૫૮, ૫૦૩૨, ૫૦૧૧ અને ૪૮૯૬
અનુસંધાન ૫ પાને

બજારના સમગ્રે લાઈવ મેસેજ આપના મોબાઇલ પર ફક્ત માસિક રૂ. ૧૦૦૦
એસએમએસ દ્વારા બજારની સલાહ મેળવો એક સાથે ત્રિમાસિક ફી ભરનારને ૧૦ ટકા ડીસ્કાઉન્ટ વધુ વિગત માટે : નરેન્દ્ર જોષી, મો. ૯૮૨૫૦૬૫૩૮૭

ખટ્ટા-મીઠા સહ્યા

નમસ્કાર મિત્રો, આગામી સપ્તાહે ટાટા મોટર્સ, સેસા ગોવા, જેટ એરવેઝ, ગુજરાત એનઆરઈ કોક, મોઝર બેચર વગેરે શેરોમાં લેણ કરવું કારણ કે આ શેરોમાં પ્રોફીટ લુકિંગ આવી શકે છે. આગામી સપ્તાહે નીચેના શેરોમાં ધ્યાન રાખી શકાય. ગુજરાત હોટેલ :- આ કંપની આઈટીસી દ્વારા પ્રમોટ કરવામાં આવી છે અને છેલ્લા ૩-૪ દિવસથી આ શેરમાં આંધળી ખરીદી થઈ રહી છે. ૪૫ રૂાના સ્ટોપલોસ સાથે ૬૬ અને ૮૦ના ટાર્ગેટ માટે લેણ કરવું.
ટીસ ઈન્ડ. :- દલાલ સ્ટ્રીટના સુત્રો મુજબ આ કંપનીમાં કોઈ સારા સમાચાર આવવાની વકી છે. આ શેરમાં પપના સ્ટોપલોસ સાથે ૮૫ અને ૮૦ નો ટાર્ગેટ રાખવો.
ફર્સ્ટ લીમીંગ :- બજેટમાં એનબીએફસી માટેની પ્રોત્સાહક જાહેરાતોને પગલે મોટા કોર્પોરેટ ગૃહો તરફથી આ શેરમાં લેણ વધ્યું છે. આ શેરમાં ૪૫ ના સ્ટોપલોસ સાથે ૭૫ અને ૮૦નો ટાર્ગેટ રાખવો.
મેક્સવેલ :- બજારના અંદરના વર્તુળોના જણાવ્યા પ્રમાણે લોકલ પુન્ટર આ શેરમાં લેણ કરી રહ્યા છે અને કોઈ સારા સમાચારની અપેક્ષા રાખી રહ્યા છે. શોર્ટ ટર્મ માટે ૧૬ નો સ્ટોપલોસ રાખીને ૩૨ અને ૪૦નો ટાર્ગેટ રાખવો. ખરીદો ૧૬ના સ્ટોપલોસથી ૩૨-૪૦ ના ટાર્ગેટ સાથે.
કન્ટેઈનર કોર્પોરેશન :- ચાર્ટ પ્રમાણે આ શેરમાં અપસાઈડનો વ્યૂહ બને છે. ૧૫૦ના સ્ટોપલોસ રાખીને ૧૩૦૦નો ટાર્ગેટ રાખવો.
પીરામલ હેલ્થકેર :- આ શેરમાં ફ્યુચર સેગમેન્ટમાં ૪૨૭ નો સ્ટોપલોસ રાખીને વેચાણ કરનારે ૪૦૧ અને ૩૮૦ના ટાર્ગેટ મળી શકે છે.

નિશેષ જાની (મો) ૦૯૩૭૬૮૫૨૨૮૪, ૦૯૩૭૭૦૦૮૭૦૮

ટેકનીકલ સાપાટી ૧૬૮૯૬, ૧૬૮૦૯, ૧૬૭૪૨ અને ૧૬૬૫૭
પ્રતિકારક સાપાટી : ૧૭૦૪૪, ૧૭૦૮૨, ૧૭૧૭૩ અને ૧૭૨૬૧
નિફ્ટી ૫૦૮૯ આગામી સપ્તાહે નિફ્ટી પર ટેકનીકલ ટ્રાઈકોણ (તા. ૦૮.૦૩.૨૦૧૦ થી તા. ૧૨.૦૩.૧૦)

તેજુ ભરફરાર રાખવા ૫૩૦૦ અને ૧૭૮૦૦ પાર કરવું જરૂરી : નહીંતર સાવચેતીનું વલણ જારી

યુરોની મજબૂતીથી વિવિધ કોમોડીટીઝમાં વધઘટે તેજુ તરફી રૂપ

ફંડામેન્ટલ સ્ટોક વ્યૂ :
હિન્દાલ્કો
ચાલુ ભાવ : ૧૬૮
ભલામણ : ખરીદવો નહીં. બુક પ્રોફીટ

અમારા માટે આ શેર ઓવર વેલ્યુ ચાલે છે અને ફંડામેન્ટલને આધારે નવા ઈન્વેસ્ટમેન્ટ માટે ખરીદવા લાયક નથી જણાતો.

હિન્દાલ્કો ઈન્ડ. લી. એ આદિત્ય બિરલા ગ્રુપની મેટલ ક્ષેત્રની મુખ્ય કંપની છે તેમજ એલ્યુમિનિયમ અને કોપરના ઉત્પાદનમાં મોખરે છે.

આ કંપની વિશ્વની મોટામાં મોટી એલ્યુમિનિયમ રોલિંગ કંપની છે અને એશિયામાં પ્રાઈમરી એલ્યુમિનિયમનું ઉત્પાદન કરતી સૌથી મોટી કંપની છે. આ કંપનીનું કોપર સ્મેલ્ટર પ્લાન્ટ એ વિશ્વનું મોટામાં મોટું સીંગલ લોકેશન સ્મેલ્ટ પ્લાન્ટ છે.

આ કંપનીનો કોપર બિઝનેસ એ કોપરના રિફાઈનિંગ માર્જન પર ચાલે છે કારણ કે કંપની પાસે પોતાની ખાણો નથી. નાણાકીય વર્ષ ૨૦૦૯ના બીજા ત્રિમાસિક ગાળાની શરુઆતથી જ કોપર

સાઈકલિકલ ઉદ્યોગ હોવાથી એલ્યુમિનિયમ અને કોપરનો બિઝનેસમાં પીઈ રેશિયો નથી પણ બુક વેલ્યુ પ્રમાણે હિન્દાલ્કો ઈન્વેસ્ટીંગમાં પ્રોફીટ બુકિંગ કરવું સલાહ ભર્યું છે

અને એલ્યુમિનિયમના ભાવો સતત ઘટાડા ટ્રેન્ડમાં છે. છેલ્લા ૮ મહિનામાં એલ્યુમિનિયમના ભાવો ૫૦ ટકા કરતા વધારે ઘટી ગયા છે અને ૧૩૦૦ ડોલર પર ટન જેવા ચાલે છે. જ્યારે કોપરના ભાવો ૬૦ ટકા કરતા ઘટીને ૩૬૮૦ ડોલર પર ટન જેવા ચાલે છે. હાલન મેટલ એક્ષચેન્જ ઉપર આ બંને

અને અર્થતંત્રનો ઉચો વિકાસ દર સાધશે તેવા અનુમાને ઉંચા ચાલી રહ્યા હતા પરંતુ વેલ્યુએશનની પરિમાણો તદ્દન જ ભૂલી ગયા. આમ આપણે ગ્રોથ ખબર હોય પરંતુ વેલ્યુએશન ઉંચા ના જ જોઈએ.

હમેશા યાદ રાખો જ્યારે

પેનિક એન્ડ પ્રોફીટ
નિશેષ એમ. જાની મો.
૯૩૭૬૮૫૨૨૮૪
૯૩૭૭૦૦૮૭૦૮

મિજબાની ખતમ થવાની અણી પર હોય ત્યારે બધા સંગીતકારો પોતાના વાદ્યો ઝડપે વગાડવાનું શરુ કરે છે. આમ સાણા વ્યક્તિએ સંગીત બંધ થાય તે પહેલાં નાચવાનું બંધ કરી દેવું જોઈએ. એ શક્ય છે કે આપણે એક્ષિટ થઈ ગયા પછી શેરના ભાવો વધે પણ ખરા પરંતુ આપણે ધીરજ રાખવી જોઈએ અને ત્યાં સુધી અન્યત્ર રોકાણની તક શોધવી જોઈએ અથવા હાથમાં રાખવી જોઈએ.

એલ્યુમિનિયમ અને કોપર સાઈકલિકલ સેક્ટર હોવાથી પીઈ રેશિયો ઉપર તેમનું વેલ્યુએશન ના કરી શકાય કારણ કે તેમની

નફાકારકતામાં મોટું પરિવર્તન થતું રહે છે. વધુમાં નોન-ફેરસ મેટલની કંપનીઓ આવા સાઈકલિકલ મંદીના સમયે વધારે અસરગ્રસ્ત થાય છે કારણ કે આ ઉદ્યોગ વધારે મૂડી માંગી લે છે અને ફિક્સ કોસ્ટ પણ ઉંચી હોય છે. માટે અમે માનીએ છીએ કે સેક્ટરનું વેલ્યુએશન કરવા માટે યોગ્ય અને

ની ટેકનીકલ પેટર્ન બનાવી છે. આ પેટર્નમાં ડાબો સોલ્ડર અને માથું ઓલવેરી બની ચુક્યું છે. હવે આપણે નિફટીમાં ૫૩૦૦ અને સેન્સેક્સમાં ૧૭૮૦૦ લેવલ પાર કરવું જરૂરી છે. તો આ ટેકનીકલ પેટર્ન પુરી થાય.

યાદ રાખો ૫૩૦૦ અને ૧૭૮૦૦ પાર થતા ઈલિયોટ વેવ પ્રમાણે ત્રીજો વેવ/તબક્કો શરુ થશે. જો આપણે આ લેવલ કોસ નથી કરી શકતા તો સમસ્યા થઈ શકે છે.

વૈશ્વિક બજારોનો વ્યૂહ :
એસ એન્ડ પી ૫૦૦ ઈન્ડેક્સ - યુએસએ અત્રે આપેલા ચાર્ટમાં જોઈ શકાય છે કે ૧૧૨૮ ઉપર ૩ સતત બંધ આવતા ૧૧૬૦-૧૧૭૫ ના લેવલો આપણી ઈન્વર્ટ હેડ એન્ડ સોલ્ડર પ્રમાણે બંધ છે.

ટેકનીકલ સ્ટોક વ્યૂ :- ઘટાડે લેણ કરવા અને ડીલીવરી બેંજ કામ કરીને સ્ટોપલોસ રાખીને કામ કરવાનો વ્યૂહ રાખો.

ગુજરાત હોટેલ :- આ કંપની આઈટીસી દ્વારા પ્રમોટ કરવામાં આવી છે અને છેલ્લા ૩-૪ દિવસથી આ શેરમાં અણધારી ખરીદી થઈ રહી છે. ૪૫ રૂપિયાના સ્ટોપલોસ સાથે ૬૬ અને ૮૦ના ટાર્ગેટ માટે લેણ કરવું.

ટીસ ઈલ્સ :- દલાલ સ્ટ્રીટના સુત્રો મુજબ આ કંપનીમાં કોઈ સારા સમાચાર આવવાની વકી છે. આ શેરમાં ૫૫ના સ્ટોપલોસ સાથે ૮૫ અને ૮૭નો ટાર્ગેટ રાખવો.

ફર્સ્ટ લીઝીંગ :- બજેટમાં એનબીએફસી માટેની પ્રોત્સાહક જાહેરાતોને પગલે મોટા કોર્પોરેટ ગ્રુહો તરફથી આ શેરમાં લેણ વધ્યું છે. આ શેરમાં ૪૫ ના સ્ટોપલોસ સાથે ૭૫ અને ૮૦નો ટાર્ગેટ રાખવો.

મેક્વેલ :- બજારના અંદરના વર્તુળોના જણાવ્યા પ્રમાણે લોકલ પુનર આ શેરમાં લેણ કરી રહ્યા છે અને કોઈ સારા સમાચારની અપેક્ષા રાખી રહ્યા છે. શોર્ટ

ગયા સપ્તાહમાં બુલિયન કોમોડીટીઝમાં તેજુ તરફી વલણ જોવા મળ્યું હતું. સોનામાં ૧૭૦૦૦ની ઉપર ભાવ જોવા મળ્યા. ચાંદી, બેંજ મેટલમાં તેમજ સોના ચાંદીમાં બંનેનો ટેકો જોવા મળ્યો અને ૨૭૦૦૦ની ઉપર ભાવ બંધ રહ્યા હતા. ચાંદીમાં સોનાના પ્રમાણમાં ઝડપી તેજુ હતી. એનજીમાં ફૂડમાં નીચેથી લેવાલી રહી હતી. નેચરલ ગેસમાં ઘટાડા તરફી રૂપ જોવા મળી હતી. ઓવરઓલ નેચરલ ગેસને બાદ કરતા વિવિધ કોમોડીટીઝમાં તેજુ તરફી વલણ જોવા મળ્યું હતું. સોનામાં પણ ડોલરની અસર રહી હતી. ટૂંકાગાળામાં ડોલરની ભૂમિકા અતિ મહત્વની બની રહેશે. આંતરરાષ્ટ્રીય સોનામાં ૧૧૬૨ ડોલર મહત્વનું લેવલ છે. જેની ઉપર વીકલી બંધ આપે તો ઝડપી તેજુ તરફી રૂપ જોવા મળી શકે અને વધુમાં ૧૨૦૦ ડોલર તરફની ગતિ જોવા મળે. ચાંદી-સોનાને આઉટ પરફોર્મ કરતી જોવા મળે.

એનર્જી :
ફૂડનો ક્યાસ : આંતરરાષ્ટ્રીય ફૂડમાં ઉપરમાં ૮૩.૨૦ ડોલરથી ૮૪ ડોલર જોવા મળે. ૮૪.૪૦ ડોલર પર નજીકનું રેસીસ્ટન્સ લેવલ છે. નીચેમાં ૭૬.૬૦ ડોલર પર રસપોર્ટ લેવલ છે. ટૂંકાગાળામાં એક ૭૭ ડોલરથી ૮૪ ડોલરની રેન્જ જણાય. ૮૪.૫૦ ડોલરની ઉપર બંધ આપતા ૮૯ ડોલરની રેન્જ ખૂલે. એમસીએક્સમાં ફૂડમાં ઉપરમાં ૩૭૭૨ થી ૩૮૧૨નો ભાવ પર નજર કરાય. ટૂંકાગાળામાં ૩૮૪૦ આસપાસ અટકી શકે. નીચેમાં ૩૬૬૨ આસપાસ ધ્યાન આપવું. ટ્રેડિંગ રેન્જ ૩૬૦૦ થી ૩૮૦૦ ની છે. ઘટાડે લઈને વેપાર કરાય. નીચેમાં ૩૬૦૦ના સપોર્ટથી તેજુ તરફી ધ્યાન

છે. ટૂંકાગાળામાં ૩૮૧૨ ઉપરનું બંધ ૪૦૦૦ ના ભાવ તરફી વલણ બતાવે. **નેચરલ ગેસ :** નેચરલ ગેસમાં ઘટાડા તરફી વલણ જારી રહ્યું છે. ટેકનીકલી ઓવર સોલ્ડ છે. નીચેમાં ૨૦૧૫ સપોર્ટ ધ્યાનમાં લેવો. ઉપમાં ૨૧૫ ઉપર ૨૧૮ થી ૨૨૨ જોવા મળે.

હોટ કોમોડીટીઝ
પ્રતિક સોની મો.
૯૫૩૭૨૦૧૯૭૦

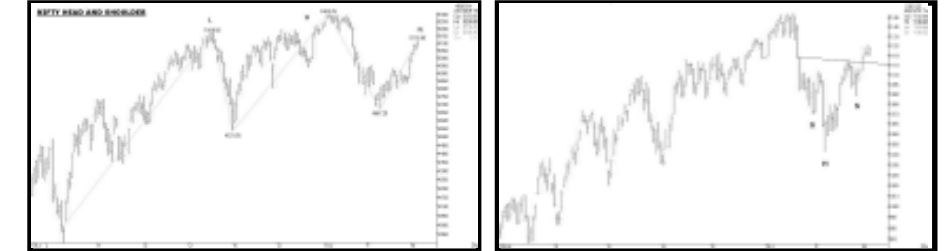
૨૨૨ની ઉપર બંધ આપતા ઝડપી વધારો જોવા મળે. ઉપરમાં ૨૨૨ થી ઉપર જતા ૨૧૮ થી ૨૩૩ની રેન્જ ખૂલે.

બેંજ મેટલ : ડોલર વિકનેસની અસરથી બેંજ મેટલની તેજને ટેકો છે. કોપરમાં ધ્યાન ૨૪૭ થી ૨૫૨ ના લેવલ તરફી છે. નીચેમાં સપોર્ટ ૩૩૭ નો ધ્યાનમાં લેવાય. ઘટાડે ધ્યાન લેવાનું છે. ટૂંકાગાળામાં ૩૩૭ થી ૩૫૫ ની રેન્જ છે. ઘટાડા માટે ૩૩૭ની નીચે બંધ આપવું જરૂરી છે. નિકલમાં ઉપરમાં તેજુ અટકી છે નવી તેજુ માટે ૧૦૪૮નું રેસીસ્ટન્સ લેવલ છે. જેની ઉપર બંધ આપવું જરૂરી છે. ઉપરથી નફારૂપી વેચવાલી જોવા મળે. નીચેમાં ૧૦૦૦ થી નીચે ૯૯૨ નું લેવલ શક્ય છે. નીચેથી સપોર્ટ ૮૮૦ના લેવલ પર છે. ઘટાડે નીચેથી એન્ટ્રી લેવાય. રૂપ તેજુ તરફી જારી રહેશે. લીડમાં ઉપરમાં ૯૯.૮૦ ના સપોર્ટથી ધ્યાન તેજુ તરફી રખાય. ઉપમાં ૧૦૩ થી ૧૦૫નું લેવલ જોવા મળે.

સોનાની સ્ટ્રેટેજી : આંતર રાષ્ટ્રીય સોનામાં ૧૧૨૦ ડોલરથી ૧૧૪૫ ડોલરની રેન્જ છે. ઉપરમાં ૧૧૪૫ની ઉપર જતા ૧૧૫૬નું લેવલ જોવા મળે. નીચેમાં ૧૧૨૦ નીચે ૧૧૦૦ ડોલર પર મહત્વનો સપોર્ટ છે. ટૂંકાગાળાના કટપીસ રેન્જ છે. ૧૧૪૫ ડોલર પર તેજુ તરફી રૂપ રહેશે. ૧૧૬૨ ઉપર બંધ આપતા ૧૧૮૮ ડોલરની રેન્જ ખૂલે. એમસીએક્સ માં ૧૬૮૧૦ થી ૧૭૦૮૦ની રેન્જ છે. ઉપરમાં નવી તેજમાં ૧૭૧૦૦ ઉપર બંધ જરૂરી છે. નવી ખરીદારી ૧૭૧૦૦ની ઉપર જણાય તો ઝડપી તેજમાં ૧૭૪૦૦ થી ૧૭૬૦૦ ના ભાવ જોવા મળે. નીચેમાં ૧૬૮૦૦ તુટતા નીચેમાં સપોર્ટ ૧૬૬૪૦ પર છે. ટૂંકાગાળામાં ધ્યાન રેન્જ બાઉન્ડ છે. ઉપરનું લેવલ ધ્યાનમાં લેવાય જે તૂટતા રૂપ તેજ તરફી કલીયર થાય.

ચાંદીની ચાલ : આંતરરાષ્ટ્રીય ચાંદીમાં ૧૭.૬૦ ડોલર જોવા મળે. ઉપરમાં ૧૮.૧૦ પર રેસીસ્ટન્સ છે. નીચેમાં ૧૬.૮૦ નો પ્રથમ તેમજ ૧૬.૩૨ પર સપોર્ટ છે. એમસીએક્સ ચાંદીમાં ૨૬૫૦૦નો મહત્વનો સપોર્ટ થી ઉપરમાં ૨૭૪૦૦ થી ૨૭૭૦૦ના લેવલ ધ્યાનમાં લેવા. ૨૭૭૦૦ની ઉપર ટૂંકાગાળાનું રેસીસ્ટન્સ ૨૮૨૦૦ પર છે. ઘટાડા માટે ૨૬૫૦૦ની નીચે બંધ આપે તો જ નીચેના લેવલ જોવા મળે. એકંદરે ચાંદી ૨૬૫૦૦ થી ૨૮૦૦૦ની રેન્જમાં અથડાય તેવી સંભાવના છે.

ડોલર/રૂપિયો : ડોલરમાં ઉપરથી ૪૬.૩૦ થી ઘટાડા તરફી રૂપ છે. ટૂંકાગાળાની કટપીસ રેન્જ છે. નીચે ૪૫.૪૦ આસપાસ અટકે નીચે લેવાલી જોવા મળે. ઉપરમાં ફરી ૪૫.૮૦ થી ૪૬.૩૦નું લેવલ ધ્યાનમાં લેવાય. ટૂંકાગાળામાં ૪૫.૨૦ થી ૪૬.૩૦ની રેન્જ છે.



ધાતુઓના ભાવો તેમના મહત્તી યર નીચે ભાવ ચાલી રહ્યા છે. એલ્યુમિનિયમના ભાવો ૬ વર્ષ તેમજ કોપરના ભાવો તેમના ૪ વર્ષ ના નીચે ભાવો પર ચાલી રહ્યા છે.

ઘણા લોકો દલીલ કરે છે કે ભારત અને ચીનનું અર્થતંત્ર વિકસી રહ્યું છે જેના કારણે ખૂબ જ માંગ ઉભી થવાના કારણે ભાવો વધશે, પરંતુ આ દલીલ ગ્રોથ-અપેક્ષિત રોકાણકારો માટે સાચી છે અને નહીં કે વેલ્યુ બાઈંગ કરવા વાળા રોકાણકારો માટે એલ્યુમિનિયમના ભાવો ૬ વર્ષ તેમ જ કોપરના ભાવો તેમના ૪ વર્ષના નીચે ભાવો પર ચાલી રહ્યા છે.

ઘણા લોકો દલીલ કરે છે કે ભારત અને ચીનનું અર્થતંત્ર વિકસી રહ્યું છે જેના કારણે ખૂબ માંગ ઉભી થવાના કારણે ભાવો વધશે, પરંતુ આ દલીલ ગ્રોથ-અપેક્ષિત રોકાણકાર માટે સાચી છે અને નહીં કે વેલ્યુ બાઈંગ કરવા વાળા રોકાણકારો માટે. કોમોડીટીના ભાવો વધવાથી કંપનીને ફાયદો થશે તેવી દલીલ ૫ વેલ્યુ ઈન્વેસ્ટર રોકામ નથી કરતો.

ઘણા એનાલિસ્ટ અને રોકાણકારો પીઈ રેશિયોના સરળ નિયમ પ્રમાણે ચાલે છે અને નિર્ણય કરે છે કે કઈ કંપની નો શેર સસ્તા ભાવે કે મોંઘા ભાવે ચાલી રહ્યો છે. પરંતુ અમારી રિસર્ચ ટીમમાં આવા કોઈ સામાન્ય નિયમમાં નથી માનતા અને દરેક ઈન્વેસ્ટીંગ અને કંપનીનું વેલ્યુ ના હિસાબથી જ આકલન કરીને રોકાણની ભલામણ આપીએ છીએ.

મિત્રો વર્ષ ૨૦૦૮માં વૈશ્વિક બજારો ૨૦૦ના પીઈ પર ચાલી રહ્યા હતા. ૨૦૦૮માં જ્યારે સબપ્રાઈમ સંકટ થકી બજારો ડોના પીઈ લેવલ સુધી ગગડી ગયા ત્યારે પણ ભારત અને ચીનનું અર્થતંત્રનો વિકાસ કરી રહ્યું જ હતું, અને તે જ રીતે આત્યારે પણ કરી રહ્યું છે. તો પછી શેરોના ભાવોમાં કડાકો કેમ આવ્યો ?

સાતત્યપૂર્ણ પરિમાણ એ બુકવેલ્યુ છે. થિયરીકલી, બુક વેલ્યુ એ આંકડો છે જે શેરહોલ્ડરને મળે જો કંપનીને બંધ કરીને લીક્વિડેટ કરી દેવામાં આવે. ચાલુ બજાર ભાવે હિન્દાલ્કોનો શેર બુક વેલ્યુની સરખામણી એ ૧.૩૪ ગણો ચાલી રહ્યો છે માટે આ શેરમાંથી અમારા માટે ઓવર પ્રાઈઝ છે અને તેમાંથી નફો બુક કરવો જોઈએ.

પ્રિન્સીપલ ડિવિડન્ડ્સ ફંડ :
ભલામણ : રોકાણ ટાળો
કારણ : આ ફંડના ફંડ મેનેજર આકર્ષક વળતર આપવામાં નિષ્ફળ રહ્યા છે.

બજારો માટેનો સામાહિક વ્યૂહ :
ટેકનીકલ પેટર્ન : ૫૦૬૦-૫૦૦૦-૪૮૮૫-૪૮૦૦
પ્રતિકારક સપાટી : ૫૧૨૦-૫૧૫૦-૫૨૦૦

ગત સપ્તાહે આપણે જણાવેલું કે સેન્સેક્સ માટે ૧૭૦૨૫નો ગેપ ઝડપી ભરવો જરૂરી છે અને તેવું જ થવા પામ્યું હતું.

બજેટના દિવસથી બંને ઈન્ડેક્સો સંસ્થાગત રોકાણકારો ની ખરીદીના કારણે હકારાત્મક ટ્રેડ કરી રહ્યા છે. છેલ્લા બે ટ્રેડિંગ સેશન દરમ્યાન નિફટી આંક ૫૦૫૦ અને ૫૧૨૦ની વચ્ચે ચાલી રહ્યો છે અને કન્સોલીડેટ કરી રહ્યો છે.

હવર/કલાકના ચાર્ટ પર ઓવર બોટ હોવાના કારણે ઘણી વાર અચાનક પેનિકનું વાતાવરણ ઊભુ થયું છે. ટાઈમ સિરીઝ પર આપણે ૧૫૬૫૦ના નીચે લેવલ પર થી ચોથું સપ્તાહ પુરુ કર્યું છે અને શક્ય છે કે આગામી દિવસે આપણે નાનું ક્રેકેશન જોઈ શકીએ.

નિફટી ફ્યુચર માટે ૫૧૨૦ અને ૫૧૫૦ ના રેસીસ્ટન્સ લેવલ છે અને આ સ્ટોપલોસ સાથે વેચાણ કરીને નીચેમાં ૪૯૫૦ અથવા ૪૮૦૦ના લેવલનો ટાર્ગેટ રાખી શકાય.

બજારો માટે વિરોધાભાસી વ્યૂહ : અત્રે આપણે નિફટી ઈન્ડેક્સનો ચાર્ટ આપેલો છે. જેમાં “હેડ એન્ડ સોલ્ડર”

ટર્મ માટે ૧૬ ના સ્ટોપલોસ રાખીને ૩૨ અને ૪૦નો ટાર્ગેટ રાખવો. ખરીદો સ્ટોપલોસ ૧૬ના સ્ટોપલોસથી ૩૨-૪૦નો ટાર્ગેટ સાથે.

કન્ટેઈનર કોર્પોરેશન :- ચાર્ટ પ્રમાણે આ શેરમાં અપસાઈડનો વ્યૂહ બને છે. ૧૫૦ના સ્ટોપલોસ રાખીને ૧૩૦૦નો ટાર્ગેટ રાખવો.

પીરામલ હેલ્થકેર :- આ શેરમાં ફ્યુચર સેગમેન્ટમાં ૪૨૭ નો સ્ટોપલોસ રાખીને વેચાણ કરવાને ૪૦૧ અને ૩૮૦ના ટાર્ગેટ મળી શકે છે.

નોંધ :- ટાટા મોટર, સેસા ગોવા, જેટ એરવેયર, ગુજરાત એનઆરઈ કોક, મોઝર બેયર વગેરે શેરોમાં લેણ કરવું ટાળવું કારણ કે આ શેરોમાં પ્રોફીટ બુકિંગની શક્યતા છે.

શેર બજારમાં પ્રોફીટ બુકિંગની સંભાવના

ભારતીય શેર બજાર માટે વર્ષ ૨૦૧૦નું માર્ચ માસનું બીજું સપ્તાહ જેની શરુઆત ૮ માર્ચ થી થશે અને ૧૨ માર્ચ સુધી ચાલશે. જેમાં અવકાશીય ગ્રહ સ્થિતિ અનુસાર મિશ્ર રૂપની સંભાવના બની શકે છે. આ સપ્તાહ દરમ્યાન અવકાશીય ગ્રહ સ્થિતિ જોઈએ તો આ સપ્તાહે શુક્ર ગ્રહે પોતાની રાશી પરિવર્તન કરી મીન રાશીમાં પ્રવેશ કરી લીધો છે. આ સપ્તાહે સુર્ય, ગુરુ, બુધ કુંભ રાશીમાં, શુક્ર મીન રાશીમાં, મંગળ કર્ક રાશીમાં તથા શનિ કન્યા રાશીમાં વિચરણ કરી રહ્યા છે. રાહુ અને કેતુ કમ્બઃ વૃશ્ચિક અને વૃષભ રાશીમાં વિચરણ કરી રહ્યા છે. આ બધા ગ્રહ સંયોગ દર્શાવે છે કે આ સપ્તાહે ભારતીય શેર બજારમાં મોટી ઉતાર ચઢાવની સંભાવના છે.

જેમ કે અમારા પાછલા લેખમાં અમે જણાવ્યું હતું કે શેર બજારમાં હોળીના રંગ જોવા મળશે જે સત્ય સાબિત થયું. આ સપ્તાહે રોકાણકારોને સલાહ આપવામાં આવેલ છે કે આ સપ્તાહે વધારે જોખમ ઉઠાવવું ન જોઈએ

બજારો રેન્જ બાઉન્ડ રહેશે

વિતેલા સપ્તાહે બીએસઈ સેન્સેક્સ (૧૬૯૮૪.૪૯) અને નિફટી (૫૦૮૮.૭૦) બંને ૩.૦૪ ટકા અને ૩.૪૧ ટકા વધીને બંધ આવ્યા હતા. નિફટી ફ્યુચર માર્ચ ૧.૧૫ પોઈન્ટના પ્રિમિયમમાં હતો. નિફટી ફેબ્રુઆરી ૫૧૦૦ ના કોલ ઓપ્શનમાં ભારે રસ જોવાયો હતો.

સેન્સેક્સમાં સપોર્ટ ૧૬૫૯૦ નો અને રેચુરેન્સ ૧૭૫૦૦ છે. જ્યારે નિફટીમાં સપોર્ટ ૪૯૮૦ નો અને રેચુરેન્સ ૫૨૩૦ છે.

એનએમડીસીનો એફપીઓ ૧૦ માર્ચ ૨૦૧૦ના રોજ ખૂલશે. આરબીઆઈ એપ્રિલમાં રેપો રેટ અને રિવર્સ રેપોરેટમાં ૨૫ પોઈન્ટનો વધારો કરશે તેવી ધારણા છે.

સુઝલોન અને ડીએલએફ ના ઓપન ઈન્વેસ્ટમાં માર્ચ સિરીઝમાં રસ જોવાયો હતો. સુઝલોન ના માર્ચ ના કોલ ઓપ્શનમાં સ્ટ્રાઈક પ્રાઈઝ ૮૦ માં સારી પોઝીશન લેવાતી જોવા મળી છે. રેચુકા સુગર માં કોલ ઓપ્શનમાં માર્ચ માસના સ્ટ્રાઈક પ્રાઈઝ ૧૯૦ પણ જોવા મળેલ છે. **ફ્યુચર ઓપ્શનના પેલાડીઓ માટે**

૧. ઈસ્પાલ ઈન્ડ. (૨૦.૦૫) લોટ સાઈઝ ૧૨૪૫૦ શેર
● માર્ચ માસના સ્ટ્રાઈક ભાવ ૨૦ થી ૦.૭૫ રૂ. ના ભાવે એક કોલ

બુલેટ
નરેન્દ્ર નયનાની મો.
૯૮૯૮૧૬૨૭૭૦
nainaninarendra@Hotmail.com
Yahoo Messenger Id-narendranainani
www.narendranainani.blogspot.com

ઓપ્શન ખરીદો.
● માર્ચ માસના ૨૨.૫૦ ના સ્ટ્રાઈક પ્રાઈસથી રૂ. ૦.૨૫ ના ભાવે એક કોલ ઓપ્શન વેચો.

ચુકવેલ પ્રિમિયમ = ૦.૭૫*૧૨૪૫૦=૯૩૩૭.૫૦ રૂ.
મેળવેલ પ્રિમિયમ = ૦.૨૫
★ ૧૨૪૫૦ = ૩૧૧૨.૫૦ રૂ.

ચોખ્ખું ચુકવેલ પ્રિમિયમ = ૯૩૩૭.૫૦ - ૩૧૧૨.૫૦ = ૬૨૨૫.૦૦ રૂ.

વધારેમાં વધારે નફો : = ૨૨.૫૦ - ૨૦ = ૨.૫૦ ★
૧૨૪૫૦ = ૩૧૧૨૫ - ૬૨૨૫.૦૦ = ૨૪૯૦૦.૦૦ રૂ.

વધારેમાં વધારે નુકશાન : = ૬૨૨૫.૦૦ રૂ. **બ્રેક ઈવન પોઈન્ટ :** = ૧૨૦.૫૦

૨. અશોક લેલેન્ડ (૫૪.૮૫) : માર્ચ માસ ફ્યુચર લોટ સાઈઝ ૮૫૫૦ શેર
● રૂ. ૫૪.૮૫ ના ભાવથી માર્ચ માસ ફ્યુચરનો એક લોટ ખરીદો.

● **વેચો એક કોલ ઓપ્શન :** માર્ચ માસ સ્ટ્રાઈક ભાવ ૫૭.૫૦ થી રૂ. ૧.૦૦ ના ભાવે

મેળવેલ પ્રિમિયમ = ૧.૦૦
★ ૮૫૫૦ = ૮૫૫૦.૦૦ રૂ.
વધારેમાં વધારે નફો : = ૫૭.૫૦ - ૫૪.૮૫ = ૨.૬૫
★ ૮૫૫૦ = ૨૫૩૦૭.૫૦ + ૮૫૫૦.૦૦ = ૩૩૮૫૭.૫૦

વધારેમાં વધારે નુકશાન : અસિમિત
૧. એબીબી (૮૨૨.૨૦) ઘટાડે આ સ્ટોક ખરીદીને વેપાર કરો.
૨. જીએસપીએલ (૯૩.૫૦) ઘટાડે આ સ્ટોક ખરીદીને વેપાર કરો.

નાનો જમીનનો ટુકડો લોકે નાનુ મકાન મિલકત લોન લઈને પણ વસાવો. ફક્ત એક સાઈકલ ફરી જાશે પછી તમે રાજા થઈ જશો. મેં દોઢ લાખમાં લીધેલાં મકાનમાં પંદર વરસ રહ્યો અને દશ ગણા ભાવે વેચી દીધું. દશ પંદર વરસનું ભાડું કેટલું થયું હોત? વિદેશી ફંડો આ પ્રકારની ધારણા સાથે જ રોકાણ કરે છે. કુલ ફંડનાં બેથી ત્રણ ટકા વિકસતી બજારમાં રોકે છે. મંદીનો કડાકો બોલે તો ૨ ટકા બીજા નાખે...!! તમે પણ આવું શીખી જાવ. તેજુ મંદી ભૂલી જાવ. સાચા રોકાણકાર બનો. દશ વરસ પહેલાં રિલાયન્સનો ભાવ શું હતો? અત્યારે કેટલો

બજેટના બુસ્ટર ડોઝની શરૂઆત કે પછી અંત.....?

બ્રહ્મભો પાછા ફરી રહ્યા છે

મિત્રો, જ્ય સાંઈરામ, કેન્દ્રીય બજેટમાં આવેલી પ્રોત્સાહક જાહેરાતો અને વૈશ્વિક બજારોના મજબૂત સંકેતોના કારણે ભારતીય બજારમાં પણ સમાહના અંત સુધી ઉછાળા જોવા મળેલ છે. જ્યાં સેન્સેક્સ ૧૭૦૦૦ અને નિફ્ટીએ ૫૦૦૦ની અગત્યની સપાટી દોઢ માસ બાદ પાર કરી હતી. સમાહ દરમ્યાન ઓટો ક્ષેત્રમાં સારો ઉછાળો જોવા મળ્યો હતો. જ્યારે ખાંડના ભાવમાં થયેલા સામાન્ય ઘટાડાને કારણે સુગર શેરમાં પણ સારી તેજનો માહોલ જોવા મળ્યો હતો. સામાન્ય રીતે જોવા જઈએ તો કેન્દ્રીય બજેટમાં ખાસ કોઈ સવલતો આપેલ નથી. પરંતુ બજારને જે નકારાત્મક ખબરો આવવાની આશા હતી તે આવેલ નથી. જેના કારણે બજારે ટૂંકાગાળા માટે યુ-ટર્ન લીધેલ છે તેવું અમારું માનવું છે. ગત સમાહ આપણા બજારોએ વૈશ્વિક બજારોને પણ સારું પીઠબળ પુરુ પાડ્યું છે. તે કહેવામાં જરાપણ અતિશયોક્તિ નથી. પરંતુ આગામી સમયગાળામાં આપણા બજારો વૈશ્વિક બજારોની ખરી ચાલ પ્રમાણે ચાલતા જોવા મળશે. ગત સમાહ સેન્સેક્સ ૧૬૯૮૪.૪૯ જ્યારે નિફ્ટીએ ૫૦૮૮.૭૦ ઉપર બંધ આપેલ છે.

રહેલ છે. એચડીએફસી બેંક અને આઈસીઆઈસીઆઈ બેંક ટીઝર રેટની ઓફર પણ પાછી બેંચી લીધી હતી. ઓટોલોન બાદ હોમલોનના દરમાં પણ ધરખમ વધારો કરવામાં આવશે તે નિશ્ચિત છે. આગામી સમાહ બજારમાં બજેટનો સંપૂર્ણ ઉત્સાહ ઓસરતો જોવા મળે.

રોકિંગ ટીપ્સ મેકર્સ આશિષ નાયક મો. ૯૩૭૬૯૮૮૭૬૫, ૯૯૨૪૨૭૯૮૨૫ rosenayak.1984@yahoo.com

પરંતુ બજારમાં સ્ટોક સ્પેશિફિક સામાન્ય ઉછાળા જોવા મળી શકે છે. વર્તમાન બજારનો ખૂબજ ઝીણવટપૂર્વક અભ્યાસ કરતા ચોખ્ખુ દેખાઈ આવે છે કે બજાર દોઢ માસ પહેલાં જ્યાં હતું ત્યાં આવી ગયેલ છે. પરંતુ અમુક સ્ટોક સપોર્ટના ઓલટાઈમ હાઈથી પણ ઉપર ચાલી રહેલ છે. તેથી એ કહેવું જરાવ ભૂલ ભરેલું નથી કે બજાર સંપૂર્ણ સ્ટોક સ્પેશિફિક ચાલ પ્રમાણે ચાલી રહેલ છે. અત્યારે પણ આ બજારમાં એવા ઘણા સ્ટોક છે કે જેના આગામી સમયગાળામાં ડબલથી ત્રણ ગણા ભાવો આસાનીથી જોવા મળી શકે છે. જેનો સામાન્ય દાખલો માત્ર માસ પહેલા આપેલ અમારા ટાટા મોટર્સનો કોલ કે જે અમોએ રૂ. ૩૦૦ આસપાસ લેવાની ભલામણ કરેલ જે અત્યારે ત્રણ ગણા ભાવ સાથે બજારમાં બિરાજમાન છે.

આગામી સમાહ માટે સેન્સેક્સનો ટેકો ૧૬૬૮૩ અને અવરોધ ૧૭૨૧૩ છે જ્યારે નિફ્ટીનો ટેકો ૫૦૦૮ અને અવરોધ ૫૧૫૯ છે. લાંબાગાળાના રોકાણકારોએ અત્યારે બજારમાં મર્યાદિત રોકાણ કરવું. અમે આગામી સમાહ માટે જે કોલ આપીએ છીએ તે અમારા પર્સનલ સોફ્ટવેર અને ચાર્ટની પેટર્ન નો અભ્યાસ કરીને જ આપીએ છીએ. અમારા માનવંતા ગ્રાહકો અમારા સતત સંપર્કમાં હોવાથી અમે તેમને નફો ક્યારે ભુક કરવો તેની સલાહ સતત આપતા રહીએ છીએ. તો મિત્રો આપ પણ દરેક તબક્કે નફો ધર ભેગો કરતા રહો. રોકાણકાર મિત્રોએ બજારની રુખ જોઈ નીચે મુજબ રોકાણ કરવું જ્યારે દરેક તબક્કે નફો ધર ભેગો કરવો. પોતાની કેપેસિટી અને સ્ટોપલોસ રાખી વેપાર કરવો. આર્ટિકલ ધ્યાનથી વાંચી રોકાણ કરવું જ્યારે નિફ્ટીના સપોર્ટ અને અવરોધ જોઈ લેણ અને વેચાણ કરશો તો વધુ ફાયદો થશે.

રોસેક્સ (૧૬૬૯૯.૪૯) : ગત સમાહની ભલામણોનું તોફાની પ્રદર્શન

Table with 4 columns: સ્ટોક, રિટર્ન, સમય, નોંધ. Includes rows for ડીએલએફ (૨૯૮ થી ૨૮૮) and કચ્છ મિનરલ્સ (૧૧.૭૭ થી ૧૩.૪૪).

જ્યોતિષની દ્રષ્ટિએ સુગર અને શીપીંગ સેક્ટર ખૂબ સારો દેખાવ કરશે

તા. ૮મી માર્ચ થી ૧૨ મી માર્ચ ૨૦૧૦ ગુહોની સાપ્તાહિક સ્થિતિ સમાહ દરમ્યાન ચંદ્ર વૈશ્વિક, ધન અને મકર રાશીમાં ભ્રમણ કરશે. દુર્બળ અને પ્રતિગામી મંગળ કર્કમાં, કેતુ મીથુનમાં, દુર્બળ શનિ કન્યા રાશીમાં, રાહુ અને પ્લુટો ધન રાશીમાં, સૂર્ય, ગુરુ, શુક્ર, બુધ અને નેપ્ચ્યુન કુંભ રાશીમાં, યુરેનસ મીન રાશીમાં ભ્રમણ કરશે જ્યારે શુક્ર ૨ માર્ચ, ૨૦૧૦ ના રોજ મીન રાશીમાં પ્રવેશ કરશે.

પ્રતિનિધિત્વ પણ કરે છે. ચેતવણી મંગળનો ગ્રહ સામાન્ય રીતે એક ગુહમાં ૪૫ દિવસ સુધી રહેતો હોય છે. હવે તે કર્કમાં (કે જે એક નબળી એસ્ટ્રોલોજી અને સ્ટોક માર્કેટ

સતિષ ગુપ્તા મો. ૦૯૮૧૧૭૩૮૩૬૬ ૦૯૮૧૦૦૧૪૩૮ http://www.astrostocktips.in E-mail : astrostocktips@rediffmail.com

રાશી છે)માં ૨૩૨ દિવસ રહેશે જે એક ખૂબ જ અસામાન્ય ઘટના છે. આ સમય દરમ્યાન તા. ૨૦ ડીસેમ્બર ૨૦૦૯ થી તા. ૧૦મી માર્ચ ૨૦૧૦ સુધી તે પીછેહઠની પરિસ્થિતિમાં રહેશે. મંગળનો ગ્રહ ખૂબ જ આક્રમક ગ્રહ ગણવામાં આવે છે અને કોઈ પણ કાર્ય માટે તે જવાબદાર

૧૭૦૫૨ ઉપર ૧૭૧૨૫, ૧૭૨૧૩, ૧૭૩૧૯ અને ૧૭૫૦૭ જ્યારે ૧૬૯૩૮ નીચે ૧૬૮૩૦, ૧૬૬૮૩, ૧૬૫૯૭ અને ૧૬૩૪૫ જોવા મળી શકે છે.

નિફ્ટી (૫૦૮૮.૭૦) : ૫૧૨૩ ઉપર ૫૧૫૯, ૫૨૦૪, ૫૨૨૭ અને ૫૨૫૮ જ્યારે ૫૦૭૧ નીચે ૫૦૪૩, ૫૦૦૮, ૪૯૫૨ અને ૪૯૦૪ જોવા મળી શકે છે.

ફ્યુચરના ખેલાડીઓ માટે આઈડીએફસી (૧૬૧.૮૦) : ઉછાળો ૧૬૩ આસપાસ ૧૬૮ ના અવરોધ સાથે ૧૫૧ અને ૧૪૪ ના લક્ષ્યાંકો માટે વેચાણ જાળવવું. ૧૫૧ તુટતાં મોટો ઘટાડો જોવા મળી શકે છે. જ્યાં ૧૪૪ નો ભાવ બતાવી શકે. સમાહના અંતે હેડ એન્ડ સોલ્ડર એસ. એ રિવર્સલ ઈન એ અપ ટ્રેન્ડ (શોર્ટ સેલિંગ) ની રચના બનાવેલ છે. સાપ્તાહિક ચાર્ટ ઉપર રિક્ટેંગલ ઈન એ ડાઉન ટ્રેન્ડની રચના બનાવેલ છે. જ્યારે માસિક ચાર્ટ ઉપર સાયમેટ્રીકલ ટ્રાયેંગલ ઈન એ અપ ટ્રેન્ડ વિથ નેગેટીવ કોન્સોલીડેશનની રચના બનાવેલ છે. ત્રિમાસિક ચાર્ટ ઉપર રિક્ટેંગલ ટ્રાયેંગલ ઈન એ ડાઉન ટ્રેન્ડની રચના બનાવેલ છે. છેલ્લા સમાહ આરએસઆઈ ૭૦ આસપાસ છે જ્યારે એમએસીડી પણ વેચાણના જ સંકેત આપે છે. બજેટમાં ઈન્ફ્લેટર ક્ષેત્ર માટે કોઈપણ ખાસ જોગવાઈ કરવામાં આવેલ નથી જેથી સ્ટોક ઉપર વધુ દબાણ જોવા મળી શકે છે. ટૂંકાગાળાના રોકાણકારોએ દરેક તબક્કે નફો ધર ભેગો કરવો.

ટૂંકાથી લાંબાગાળાના રોકાણકારો માટે મેક્સવેલ ઈન્વેસ્ટીંગ (બીએસઈ કોડ ૫૩૨૬૧૩) (૨૨.૨૦) : ઘટાડો ૨૧.૦૮ આસપાસ ખરીદો. લક્ષ્યાંક ૨૭.૬૮ અને ૩૨.૮૮ જો ૨૭.૬૮ ઉપર બંધ આપે તો લક્ષ્યાંક ૩૨.૮૮ સ્ટોપલોસ ૧૯.૪૮. કંપનીનો મુખ્ય વ્યવસાય ટેક્સટાઈલ્સ અને રેડીમેઈડ એપ્રેલ્સનો છે. કંપની છેલ્લા ૧૮ વર્ષથી રેડીમેઈડ કાપડના વ્યવસાય સાથે સંકળાયેલ છે. કંપની છેલ્લા ૫ વર્ષથી નિયમિત પણે ૫ ટકાથી વધુ ડિવિડન્ડ ચૂકવે છે. જ્યારે કંપનીએ ૨૦૦૬માં ઝ:૩ ના પ્રમાણમાં બોનસ પણ આપેલ છે. છેલ્લે કંપનીએ ૧૧ ઓગસ્ટ ૨૦૦૯માં ૨૦ ટકાથી વધુ ડિવિડન્ડ આપેલ છે. કંપનીના વાર્ષિક અને ત્રિમાસિક પરિણામો પણ સારા આવેલ છે. ટેકનીકલ પણ સ્ટોક સારો છે. ટૂંકાથી લાંબાગાળાનું રોકાણ કરી શકાય. ટૂંકાગાળાના રોકાણકારોએ દરેક ઉછાળો નફો ભેગો કરવો.

ગત સમાહ ઈક્વિટી માટે ખૂબ જ સારું નિવડ્યું અને બજારમાં ડટકા કરતાં વધુ તેજ જોવા મળી. વધારે આનંદદાયક વાત એ છે કે આ રેલીમાં જે રીતે મોટા ભાગનાં સેક્ટરોએ ભાગ લીધો તે જોતાં તે ખૂબ વિશાળરેલી જણાઈ. ઓટો સેક્ટરમાં પણ સારો દેખાવ જોવા મળ્યો. ટાટા મોટર સાપ્તાહિક રીતે ૧૦ ટકા જેટલો વધ્યો. માસિક દ્રષ્ટિએ જોઈએ તો લગભગ બધા જ શેરોએ સારો દેખાવ કર્યો જેમાં હીરો હોન્ડા, બજાર ઓટો અને એમ એન્ડ એમએ તો ખૂબ સારી વૃદ્ધિ દર્શાવી. બેંકો પણ તેજસ્વીતા દર્શાવી ગઈ. એકંદરે ગત સમાહ તેજમય રહ્યું અને સાથો સાથ વૈશ્વિક બજારોએ પણ હકારાત્મકતા દર્શાવી.

નિફ્ટીએ અગાઉની ૪૯૫૦ની સપાટી તોડી નાખી છે અને હવે આવનાર સમાહમાં ૫૧૮૦ થી ૫૨૨૦ ના લક્ષ્યાંકને સાધ્ય કરવા માટે આગળ વધી રહી છે. ટેકનીકલી, ૫૧૮૦ થી ૫૨૨૦ ની રેન્જ એક મહત્વની પડકારસ્વરૂપ રેન્જ બની રહેશે અને આ રેન્જમાં કદાચ આપણે કેટલુંક પુલબેક જોઈ શકીએ અથવા તો આ સપાટી નજીક કેટલીક મજબુતાઈ જોઈ શકીએ. જે રીતે મીડકેપ આ તેજમયાતમાં જોડાઈ રહ્યાં છે તે જોતાં જણાય છે કે આવનાર ઘણા સમાહમાં સ્ટોક સ્પેસીફિક ગતિ જોવા મળે. સિમેન્ટ

સ્ટોક પણ સારી એવી વૃદ્ધિ સાથે સારા જણાઈ રહેલ છે. તેમાં પણ અંબુજા સિમેન્ટ હકારાત્મકતા વાળો લાગે છે. નવી બે આઈ પી એલ ટીમ માટે નવી મજબૂત બીડ, પ્રોપેલર સ્ટોકસ જેવા કે ડી સી એચ એલ, યુનાઈટેડ સ્પિરીટસ અને ઈન્ડિયન સિમેન્ટને ઉચી સપાટીએ લઈ જઈ શકે. હાલની સપાટીએ સુગર સ્ટોકમાં

ઈક્વિટી સ્ટાર્સ જતીન્દ્ર શર્મા મો. ૯૮૯૯૨૫૨૦૩૪ Website: www.equitystrategists.com

પણ વેલ્યુબાઈંગ જોવા મળ્યું અને આવનાર સમાહમાં તેઓ તેમની ગતિ આગળ વધારશે. રેણુકા સુગર અને બજાર જીવન કદાચ આવનાર સમાહમાં ૭ થી ૧૦ ટકા વૃદ્ધિ દર્શાવે. હેવી વેઈટ શેરોમાં આર આઈ એલ, એસ સબી આઈ અને આઈ સી આઈ સી આઈ બેંક પણ બુલીશ પેટર્ન દર્શાવી રહેલ છે. આર આઈ એલએ નીચેની વિશ્વાસનીય સસપાટી ૯૭૦ થી ૯૮૦ દર્શાવી અને આવનાર સમાહમાં ૪ થી ૬ સમાહમાં સારી એવી વૃદ્ધિ

દર્શાવી શકે. અમારા અગાઉના અંકમાં આવેલી ભલામણો ખૂબ જ નફાકારક નિવડી એટલે કે અમારા ત્રણે ભલામણિત કરાયેલ શેર એચ સી સી, યુનાઈટેડ સ્પીરીટ અને ટાટા મોટર્સ સાપ્તાહિક ૧૦ ટકા જેટલી સારી એવી વૃદ્ધિ નોંધાવી. આ સમાહ અમો ભલામણ કરીએ છીએ કે અંબુજા સિમેન્ટ રૂ. ૧૦૯ ની આસપાસ ખરીદો, જીંદાલ સાઉથવેસ્ટ હોલ્ડીંગ રૂ. ૧૭૭૫ ની આસપાસ, ઓરબીટ કોર્પોરેશન રૂ. ૨૬૦ ની આસપાસ અને આઈ વી આર સી એલ ઈન્ફા રૂ. ૩૪૦ ની આસપાસ ખરીદો. આ શેર માટેનો લક્ષ્યાંક અંબુજામાં રૂ. ૧૧૫ થી ૧૧૮, જે એસ ડબલ્યુ હોલ્ડીંગ્સમાં રૂ. ૧૯૨૫ થી ૨૦૫૦, ઓરબીટમાં રૂ. ૨૮૫ થી ૩૧૦, અને આઈ વી આર સી એલ માં રૂ. ૩૫૫ થી ૩૬૮ રહેશે. આવનાર ઘણા સમાહમાં આ શેર સારો દેખાવ કરશે.

ફૂડ ઓઈલમાં પ્રોફીટ બુકિંગની શક્યતા

ભારતીય શેર બજાર માટે વર્ષ ૨૦૧૦નું માર્ચ માસનું બીજુ સમાહ જેની શરૂઆત ૮ માર્ચથી થશે અને ૧૩ માર્ચ સુધી ચાલશે. આ સમાહનું પ્રતિનિધિત્વ સૂર્ય ગ્રહ કરી રહ્યો છે. જે આ સમયે કુંભ રાશીમાં ગુરુ અને બુધ સાથે યુતિ બનાવી રહ્યો છે તથા મંગળ અને કેતુ દ્વારા દ્રષ્ટિ યોગ પણ બનાવે છે. સપ્તાહની શરૂઆત મોટા નફાથી થઈ રહી છે. કૃષ્ણપક્ષની અષ્ટમીના કારણે બજારમાં મોટો ઉતાર ચઢાવ રહી શકે છે. જ્યારે શુક્રવારે અમેરિકી બજારોમાં જબરદસ્ત તેજ જોવા મળી હતી પરંતુ ગ્રહ સ્થિતિ અનુસાર ભારતીય બજારોમાં ઉછાળો વેચવાલીની સંભાવના રહી શકે છે. એટલે આ સમયે શેર બજારમાં ઈન્વેસ્ટ ઉપર ધ્યાન ન રાખીને સેક્ટર અને શેરો પર વિશેષ

એસ્ટ્રોમની ગુરૂ કર્નલ અજય મો. ૯૪૧૪૦૫૬૭૦૫ www.astromoneyguru.com

ધ્યાન રાખી શકો છો. આ સમાહ ક્રિલોસ્કર બ્રહ્મર્ષ, શ્રીલક્ષ કોટન, સિન્દેશ ઈન્ડ., સીએટ ટાયર ઓઈલમાં ૮૨ અમેરિકી ડોલરની સપાટી જોવા મળી હતી જ્યારે સોનામાં ૧૧૪૪ અમેરિકી ડોલરનો ભાવ જોવા મળ્યો હતો શેર બજારે પણ પાછલા સમાહ ૧૭૦૦૦ની સપાટી પાર કરી હતી. જ્યાં સોનાએ પણ ભારતીય વાયદા બજારમાં ૧૭૦૦૦નો આંકડો પાર કર્યો હતો. આશા છે કે વાંચકોએ અમારી ભવિષ્યવાણી પરથી લાભ ઉઠાવ્યો હશે. અમે આ સમાહ ફૂડ ઓઈલમાં પ્રોફીટ બુકિંગની શક્યતા જોઈ રહ્યા છે. એટલે ફૂડ ઓઈલમાં નફો મળતા ભુક કરવો હિતાવહ રહેશે. ઉપરોક્ત બધી ભવિષ્યવાણી જેમની જ્યોતિષ અને અંક જ્યોતિષના માધ્યમથી આપવામાં આવે છે. લેખકનો આમાં કોઈ અંતરંગ સ્વાર્થ નથી.૯

નિફ્ટી ૪૮૦૦-૫૧૦૦ની રેન્જમાં રહેશે માર્કેટ વધુ વોલેટાઈલ જોવા મળશે

વાંચક મિત્રો, નિફ્ટી નમસ્કાર, મિત્રો બજેટ તો શું આવ્યું ૪ દિવસમાં તેજ તેજ ને લાવો જોઈએ તો નિફ્ટી ૫૧૨૫-૫૧૬૦ની રેન્જમાં વેચો ૫૨૨૦ ના સ્ટોપલોસથી ઘટાડો ૫૦૨૦-૪૯૭૫-૪૯૩૫ જોવા મળે

ક્યા સ્ટોક લેવા જેવા લાગે છે, "કોઈ કહેશે નિફ્ટી ૫૬૦૦" તો વળી કોઈ કહેશે નિફ્ટી ૫૩૦૦, તો વળી અમારા જેવા કહેશે ૪૮૦૦-૫૦૦૦. ની વચ્ચે માર્ચ મહિનાના અંતમાં. મિત્રો તમેજ નક્કી કરો તમે શું કમાયા. આપણું શું થયું? મિત્રો તમને પેલા ૩ લેવલ યાદ છે જ હશે તો તમે પણ તબક્કાવાર ખરીદી કરીને જ્યારે તે આવે ત્યારે

૯૮૨ સ્ટોપલોસ ૯૯૫ ઉપર ટાર્ગેટ ૯૬૨-૯૫૦-૯૪૦ એપોલો ટાયર્સ (૬૩) : વેચો ૬૩-૬૫ સ્ટોપલોસ ૬૭ ટાર્ગેટ ૬૧-૬૫ ભારત ફોર્જ (૨૬૫) : વેચો ૨૬૮-૨૭૨ સ્ટોપલોસ ૨૭૬ ટાર્ગેટ ૨૬૫-૨૬૦ બીપીસીએલ (૫૪૦) : ખરીદો ૫૩૫-૫૪૧, સ્ટોપલોસ ૫૨૭ ટાર્ગેટ ૫૪૯-૫૫૫ કેનેરા બેંક (૪૨૬) : વેચો ૪૩૨-૪૩૫ સ્ટોપલોસ ૪૪૨ ટાર્ગેટ ૪૨૫-૪૨૦ ગોઈલ (૪૦૮) : ખરીદો ૪૦૮-૪૧૨ ટાર્ગેટ ૪૧૬-૪૨૦ સ્ટોપલોસ ૪૦૧ નીચે. આઈડીએફસી (૧૬૧) : વેચો ૧૬૫-૧૬૮ સ્ટોપલોસ ૧૭૦ ઉપર ટાર્ગેટ ૧૫૮-૧૫૫ રિલાયન્સ ઈન્ફા. (૧૦૩૭) : ખરીદો ૧૦૩૭-૧૦૪૨ સ્ટોપલોસ ૧૦૨૦ નીચે ટાર્ગેટ ૧૦૬૫-૧૦૭૦ સીમેન્ટ (૭૦૯) : વેચો ૬૯૮-૬૯૯ સ્ટોપલોસ ૭૧૦ ઉપર ૭૦૯ ટાર્ગેટ ૬૯૮-૬૯૦-૬૭૨ ટાટા મોટર્સ (૭૯૪) : વેચો ૮૦૫-૮૧૫ સ્ટોપલોસ ૮૩૦ ઉપર ટાર્ગેટ ૭૮૫-૭૭૦ Disclosures : ઉપર જણાવેલ સ્ટોકની પસંદગી ટેકનીકલ એનાલિસીસને ધ્યાનમાં રાખીને કરવામાં આવેલ છે. સ્ટોકમાં અમારું કોઈ પણ પ્રકારની હોલ્ડીંગ નથી. ટ્રેડર્સ અને ઈન્વેસ્ટર્સ ટ્રેડ કરતા પહેલાં પોતાના પર્સનલ એડવાઈઝરની સલાહ જરૂરી લેવી.

DHAN WIN- "WINNER'S CHOICE" હિમાંશુ જાની મો. ૯૩૭૬૯૨૫૯૩૨ email: dhanwinvestments@gmail.com WWW.DHANWIN.COM

પ્રોફીટ ભુક કરી શકો છો. Always Remember Decide what to buy and then decide when to Buy. આમતો મિત્રો મેં તમને કહી વાત બહુ જૂની છે. પણ ફરીથી ખબર તો છે પણ તેનો અમલ કરવો બહુ જ જરૂર છે. આવનાર સમાહ માટેના ટ્રેડીંગ લેવલ : નિફ્ટી સ્પોટ બંધ ભાવ (૫૦૮૮) : વેચો ૫૧૨૫-૫૧૬૦ સ્ટોપલોસ ૫૨૨૦ ઉપર ટાર્ગેટ ૫૦૨૦-૪૯૭૫-૪૯૩૫ બેંક નિફ્ટી (૯૦૩૮) : વેચો ૯૦૮૦- ૯૧૫૦ સ્ટોપલોસ ૯૨૨૦ ઉપર ટાર્ગેટ ૯૦૧૦-૮૪૫૦-૮૮૦૦ એસીસી (૬૬૬) : વેચો ૯૭૫-

પ્રવર્તમાન ભાવથી ૬ ટકા નીચે ઓફર આવે તો જ અરજી કરી શકાય

એન એમ ડી સી લી પ્રસ્તાવના
૧૯૫૮ માં સ્થપાયેલી એનએમડીસી લી. જે ભારત સરકારશ્રીની માલિકીની કંપની છે અને હાલમાં બીએસઈ અને એનએસઈ પર લીસ્ટેડ પણ છે, જે નવા ઈસ્યુ ઓફર કરીને તેમ જ સરકારશ્રીનો હિસ્સો

સી લી. સંપૂર્ણપણે સરકારી માલિકીની કંપની છે તેમ જ ભારત સરકારની

એફપીઓ નરેન્દ્ર જોષી

એન એમ ડી સી લી.

ઈસ્યુ ખુલવાની તા. ૧૦ મી માર્ચ ૨૦૧૦ થી ૧૨ મી માર્ચ ૨૦૧૦
ઈસ્યુનો પ્રકાર : ૧૦૦ ટકા બુક બિલ્ડિંગ ઈસ્યુ
કુલ ઈસ્યુની સાર્થક : ૩૩૨,૨૪૩,૨૦૦ ઈક્વિટી શેર
ઈસ્યુ દ્વારા મળનાર રકમ : બહેર થયેલ નથી
(ભરપાઈ થયેલ મૂકીનો હિસ્સો): ૮.૩૮ ટકા
શેરની મૂળ કિંમત : રૂ. ૦૧
પ્રાસ્તવિક કિંમત : નક્કી થયેલ નથી
ઓછામાં ઓછી અરજી : વિગત બહેર થયેલ નથી
વધારેમાં વધારે અરજી : વિગત બહેર થયેલ નથી
પ્રમોટર્સ : ભારતના રાષ્ટ્રપતિશ્રી
કંપનીની રજીસ્ટર્ડ ઓફિસ : ખનિજ ભવન, ૧૦-૩-૩૧૧/એ, કેસ્ટલ હીલ્સ, મસળ ટેન્ક, હૈદરાબાદ - ૫૦૦ ૧૭૩
ફોન નં. +૯૧ ૪૦ ૨૩૫૩ ૮૭૫૭
ફેક્સ નં. +૯૧ ૪૦ ૨૩૫૩ ૮૭૫૧
Email: divest2010@nmcd.co.in
www.nmcd.co.in
ઈસ્યુના રજીસ્ટ્રાર : કાર્વી કોમ્યુટર્સ પ્રા.લી. કાર્વી હાઉસ, ૪૬, એવન્યુ ૪, સ્ટ્રીટ નં.૧, બનગારા હીલ્સ, હૈદરાબાદ ૫૦૦ ૩૪ આંધ્ર પ્રદેશ, ભારત.
ફોન નં. +૯૧-૪૦-૨૩૩૧૨૪૫૪
ફેક્સ નં. +૯૧-૪૦-૨૩૩૧૧૯૬૮
Email: nmcd.ipo@karvy.com
Website: http://karisma.karvy.com
બુકરનીંગ લીડ મેનેજર : સીટીગ્રુપ ગ્લોબલ માર્કેટ્સ ઈન્ડિયા પ્રા. લી. એડવલ્સ કેપિટલ લી. કોટક મહિન્દ્રા કેપિટલ કું. લી. મોર્ગન સ્ટેનલી ઈન્ડિયા કું. પ્રા.લી. યુ બી એસ સિક્યુરીટીઝ ઈન્ડિયા પ્રા.લી.
લીસ્ટીંગ એકની વિગત : બીએસઈ, એનએસઈ.
: Cheque Drawn In Favour Of "NMDC Further Public Offer - R" For Retail Bidders

શેરની ફાળવણી

કચુબીઆઈ	નોન ઇન્ટરી	છૂટક	કર્મચારીઓ
૧૬૫,૨૫૦,૦૦૦	૪૮,૫૭૫,૦૦૦	૧૧૫,૬૭૫,૦૦૦	૧,૭૪૩,૨૦૦

એન એમ ડી સી લી
તા. ૦૫.૩.૨૦૧૦ નો રોજ ભાવની હલચલ
ઉચ્ચતો ભાવ : રૂ. ૪૩૮.૦૦
દિવસ દરમ્યાનનો ઉચ્ચતમ ભાવ : રૂ. ૪૩૮.૦૦
દિવસ દરમ્યાનનો લગુતમ ભાવ : રૂ. ૪૧૫.૩૫
બંધ ભાવ : રૂ. ૪૧૬.૦૦
(-૧૯.૫૫ એટલે કે ૪.૪૮ ટકા નીચે)
વોલ્યુમ : ૧૮૩૭૬૧૭
અગાઉનો બંધ ભાવ : રૂ. ૪૩૬.૨૫
પર સમાહનો લગુતમ ભાવ : રૂ. ૧૩૦.૫૫
પર સમાહનો મહત્તમ ભાવ : રૂ. ૫૦૧.૨૦

એન એમ ડી સી આ વર્ષનો ત્રીજો પી એસ સયુ એફ પી ઓ છે. આ ઈસ્યુ દ્વારા સરકારશ્રી ૮.૪ ટકા હિસ્સો ડીવેસ્ટ કરી રહેલ છે. ડીસેમ્બર ૨૦૦૯ ના અંતે એન એમ ડી સીનો ફી ફ્લોટ ૧.૬૨ ટકા હતો, જેમાંના ૧.૨૫ ટકા વીમા કંપનીઓ દ્વારા અને ૦.૧૨ ટકા મ્યુચ્યુઅલ ફંડ દ્વારા ધરાવવામાં આવેલ હતા.

પરંતુ એનએમડીસીમાં આ પ્રકારની બદમાશી થઈ શકે તેમ નથી માટે વિસ્ટીંગ ડીસ્કાઉન્ટ ભાવમાં થવાની શક્યતા ખૂબ જ ઓછી છે ઉપરાંત સરકાર રિટેઈલ સેગમેન્ટ અને વિદેશી ફંડોને આકર્ષવા માટે ડીસ્કાઉન્ટ રેટથી શેરો ઓફર કરશે તેની વ્યાપક માન્યતા છે માટે જ આ શેર ઘટી રહેલ છે અને હજી વધારે ઘટશે. અમારી સલાહ છે કે હાલના શેર ધારકો પોતાના શેર વેચી નાખે પરંતુ એફપીઓમાં અરજી કરે તો

એન એમ ડી સી લી એફ પી ઓ લીસ્ટીંગ વિગત
બીએસઈ કોડ : ૫૨૬૩૭૧
એન એસ ઈ સીમબોલ : એન એમ ડી સી લીસ્ટીંગ 'એ' ગ્રુપ
સેક્ટર : માર્ફીંગ - માર્ફીંગ - અધર્સ
ISIN:INE584A01023
શેર ઈલ કિંમત શેર ઈલ રૂ. ૧

લીવેસ્ટ કરવા માટે એફપીઓ લઈને ફરી મૂડી બજારમાં સક્રિય થયેલ છે. હજી સુધી તેના પ્રાઈઝબેન્ડ નક્કી થયેલ નથી, આમ છતાં ઉપલબ્ધ માહિતિના આધારે અત્રે શક્ય તે વિગતો આપવા પ્રયત્ન કરવામાં આવેલ છે.
કંપનીનો પરિચય
૧૯૫૮માં સ્થપાયેલી એન એમ ડી

૫૧૩૪ ઉપર બે દિવસ બંધ આવતા પહેલાં એક પ્રોફિટ બુકીંગ ઘટાડો જોવા મળે

નિફ્ટી ફ્યુચર (૫૦૮૭): આરંભિક વધુ સુધારા થકી ૫૧૨૮, ૫૧૫૨નો આંક જોવા મળે. ૫૧૨૮, ૫૧૫૨ એ એક મહત્વની પ્રતિકાર સપાટી છે. આ પ્રતિકાર સપાટી પૂરતો વેચાણ પેટે ૫૧૭૮નો સ્ટોપલોસ રાખવો તથા આ પ્રતિકાર સપાટી નજીકથી ૫૦૩૨, ૪૯૯૬ સુધીના પ્રોફિટ બુકીંગ ઘટાડાની શક્યતા રહેલી છે. આ પ્રોફિટ બુકીંગ ઘટાડામાં ૫૦૩૨, ૪૯૯૬ના મહત્વના સપોર્ટ નજીક ૪૯૬૪ના સ્ટોપલોસથી લેણ

કરવું. ઉપરમાં ૫૧૩૪ ઉપર સતત બે તરફ ઝડપથી પ્રયાણ કરશે. જ્યારે પણ ૫૦૩૨ નીચે સતત બે દિવસ બંધ આવશે ત્યારે ઉપરની રેલી તરફનો વિશ્વાસ ઘટી જશે.
એન્યુરી ફ્યુચર (૫૧૩): ૫૨૪-૫૩૦ એ એક મહત્વની પ્રતિકાર સપાટી હોવાથી આ સપાટી નજીક પ્રોફિટ બુકીંગ ઘટાડાની શક્યતા રહેલી હોવાથી આ પ્રતિકારક સપાટી પૂરતો વેચાણ પેટે ૫૩૪નો સ્ટોપલોસ રાખી વેચાણ કરવું. નીચામાં પ્રોફિટ બુકીંગ ઘટાડામાં ૪૯૧, ૪૯૬ એ મહત્વનો

ગોલ્ડન સ્ટોક
મનીષ પટેલ
મો. ૯૮૨૫૦૧૧૪૩૧
goldenestock@gmail.com
latish_patel@yahoo.co.in

દિવસ બંધ આવતા વેચાણમાં રહેવું નહીં તથા નિફ્ટી ફ્યુચર વધુ સુધારા થકી ૫૧૨૮, ૫૨૨૪ અને ૫૨૫૮

શેરમાં લીસ્ટીંગ ગેઈન તેમ જ લાંબા ગાળાના રોકાણના આશયથી ચોક્કસ અરજી કરી શકાય

ડી ક્યુ એન્ટરટેઈનમેન્ટ લી. પ્રસ્તાવના
૨૦૦૭માં સ્થપાયેલી, હૈદરાબાદ, આંધ્ર પ્રદેશ ખાતેની, એનીમેશન, વિજયુઅલ ઈફેક્ટ અને ગેમ આર્ટ તથા એન્ટરટેઈનમેન્ટ કન્ટેન્ટ સાથે સંકળાયેલી ડી ક્યુ એન્ટરટેઈનમેન્ટ લી તેનો રૂ. ૧૦નો એક એવા ૧૬,૦૪૮,૦૧૧ ઈક્વિટી રૂ. ૬૫ થી ૭૦ ના પ્રિમિયમથી રૂ. રૂ. ૭૫ થી ૮૦ના ભાવે પ્રસ્તુત કરીને તા. ૦૮મી માર્ચના રોજ મૂડી બજારમાં પ્રવેશી રહેલ છે. જેની વિગત આ સાથે સામેલ છે.

૭૩.૭૫ કરોડ અને નફો રૂ. ૧૦.૧૭ કરોડ દર્શાવેલ છે. જે તરફ નજર કરતાં આવકો અને નફામાં સારો એવો વધારો

સાથે સંકળાયેલ છે. આ કંપનીએ રૂ. ૨૫.૬૯ કરોડનું પ્રી આઈપીઓ પ્લેસમેન્ટ પણ કરેલ છે તેના પ્રમોટર્સ (મોરેસીયસ) જે શેર જાળવી રહેલ છે તેમાં ૭૫ ટકા હિસ્સો ઓછો કરનાર છે. આ ૨૫.૬૯ કરોડના પ્રી આઈપીઓ પ્લેસમેન્ટમાં આઈ ડી એફ સીએ તેના આઈડીએસકી હાઈબ્રીડ ઈન્ફ્રાસ્ટ્રક્ચર પોર્ટફોલિયો દ્વારા પણ રૂ. ૨૦ કરોડના શેર માટે સબસ્ક્રાઈબ કરેલ

નવા ઈસ્યુ
નરેન્દ્ર જોષી

ડી ક્યુ એન્ટરટેઈનમેન્ટ લી.

ઈસ્યુ ખુલવાની તા. ૦૮ મી માર્ચ ૨૦૧૦ થી ૧૦ મી માર્ચ ૨૦૧૦
ઈસ્યુનો પ્રકાર : ૧૦૦ ટકા બુક બિલ્ડિંગ ઈસ્યુ
કુલ ઈસ્યુની સાર્થક : ૧૬,૦૪૮,૦૧૧ ઈક્વિટી શેર
ઈસ્યુ દ્વારા મળનાર રકમ : ૧૨૦.૩૬ - ૧૨૮.૩૮ કરોડ
(ભરપાઈ થયેલ મૂકીનો હિસ્સો): ૨૦.૨૪ ટકા
શેરની મૂળ કિંમત : રૂ. ૦૧
પ્રાસ્તવિક કિંમત : રૂ. ૭૫ થી ૮૦
ઓછામાં ઓછી અરજી : ૮૦ શેર (રૂ. ૬૪૦૦) (અપર સાર્થક)
વધારેમાં વધારે અરજી : ૧૨૦૦ શેર (રૂ. ૯૬૦૦૦) (અપર સાર્થક)
પ્રમોટર્સ : તાપસ ચક્રવર્તી, શ્રીમતી રશ્મી ચક્રવર્તી, કુન્વીથપત્ર ઝાલસુબ્રમહિયમ અને ગીરીશ કુલકર્ણી તેમ જ ડી.ક્યુ. એન્ટરટેઈનમેન્ટ (મોરેસીયસ) લી.
કંપનીની રજીસ્ટર્ડ ઓફિસ : ૬૪૪, અરોરા કોલોની, રોડ નં. ૩, બનગારા હીલ્સ, હૈદરાબાદ ૫૦૦૦૩૪
ફોન નં. + ૯૧ ૪૦ ૨૩૫૫ ૩૭૨૬/૨૭
ફેક્સ નં. + ૯૧ ૪૦ ૨૩૫૫ ૨૫૮૪
Email: investors@dqentertainment.com
Website: http://www.dqentertainment.com
ઈસ્યુના રજીસ્ટ્રાર : કાર્વી કોમ્યુટર્સ પ્રા.લી. કાર્વી હાઉસ, ૪૬, એવન્યુ ૪, સ્ટ્રીટ નં.૧, બનગારા હીલ્સ, હૈદરાબાદ ૫૦૦ ૩૪ આંધ્ર પ્રદેશ, ભારત.
ફોન નં. +૯૧-૪૦-૨૩૩૧૨૪૫૪
ફેક્સ નં. +૯૧-૪૦-૨૩૩૧૧૯૬૮
Email: dqipo@karvy.com
Website: http://karisma.karvy.com
બુકરનીંગ લીડ મેનેજર : એસબીઆઈ કેપિટલ માર્કેટ્સ લી. લીસ્ટીંગ : બીએસઈ, એનએસઈ.
એકની વિગત : Cheque Drawn In Favour Of "DQE - Escrow Account - R" For Retail Bidders

કંપનીનો પરિચય
એનીમેશન, વિજયુઅલ ઈફેક્ટ, ગેઈમ આર્ટ અને એન્ટરટેઈનમેન્ટ કન્ટેન્ટના ઉત્પાદન સાથે સંકળાયેલી ભારત તેમ જ વૈશ્વિક સ્તરે ખ્યાતી ધરાવતી ડી. ક્યુ. એન્ટરટેઈનમેન્ટ ની સ્થાપના ૨૦૦૭ માં કરવામાં આવેલ છે અને આ કંપની હૈદરાબાદ, આંધ્રપ્રદેશ ખાતે પોતાનું વડુ મથક ધરાવે છે. આ કંપની ટીવી સીરીઝ, ડી ટી એચ (ડાયરેક્ટ ટુ હોમ) વિડિયોઝ અને ફીચર ફિલ્મના નિર્માતા, સહ નિર્માતા અને ડિસ્ટ્રીબ્યુટર તરીકે કાર્યરત છે. આ ઉપરાંત આ કંપની ઓનલાઈન, મોબાઈલ નવી પેઢી આનુસંગિક ગેમ આર્ટનું નિર્માણ પણ કરી રહેલ છે. તેઓ લાઈવ એકશન ટેલીવિઝન અને ફીચર ફિલ્મ શેરને આકર્ષક રીતે કાર્યકરી રહેલ છે.
આ કંપનીનું ઉત્પાદન, વેચાણ, લાયસન્સ અને ડિસ્ટ્રીબ્યુશન સેન્ટર

જોખમો
આ કંપની તેની આવકના ૮૦ ટકા જેટલો હિસ્સો યુ. એસ એ અને યુરોપના દેશોમાંથી મેળવી રહેલ છે. જો આ ક્ષેત્રમાં મોઈ મંદી આવે તો આ કંપનીને અસર પહોંચે
રમતો, એનીમેશન વગેરેમાં પાયરસીએ ઉડાં મૂળ નાખેલ છે અને તે પણ કંપનીની આવકોને અસર કરી શકે તેમ છે.

હૈદરાબાદ, ચેન્નાઈ, મનીલા, જાપાન, પેરીસ, લોસ એન્જેલસ અને જાપાન ખાતે આવેલ છે તેમ જ ૩૫૦૦ કર્મચારીઓનો કાફલો ધરાવે છે જેમાં ૨૭૮૮ કાયમી કર્મચારીઓ ને ૭૧૨ ફીલાન્સ અને ટ્રેઈની કર્મચારીઓ છે.)
નાણાકીય બાબતો અને ભલામણ
ડી ક્યુની સ્થાપના ૨૦૦૭ સાલમાં જ થયેલ છે એટલે કે તેનો ઇતિહાસ માત્ર બે વર્ષ જુનો જ છે. માત્ર બે વર્ષના નાણાકીય હિસાબો પરથી કંપનીના ભવિષ્યના દેખાવ વિષે અંદાજ બાંધવો સામાન્ય રીતે કઠીન ગણી શકાય. અને તેથી આ કંપનીના ભવિષ્યના વિકાસ અંગેની વાત કરવી હાલ પુરતી તો વહેલી ગણાશે આમ છતાં નાણાકીય બાબતો પર નજર કરીએ તો જણાય છે કે આ કંપનીએ માર્ચ ૨૦૦૮ માં કુલ આવકો ૭૪.૫૭ કરોડ કરેલ હતી જે સામે નફો માત્ર રૂ. ૭.૦૮ જેટલો કરેલ હતો. જે આવકો વધીને ૩૧ માર્ચ ૨૦૦૯ના રોજ ૧૫૦.૮૦ કરોડ થયેલ હતી જે સામેનો ચોખ્ખો નફો રૂ. ૧૬.૧૫ કરોડ થયેલ હતો. સપ્ટેમ્બર ૨૦૦૯ ના રોજ પુરા થતા ૬ માસ દરમ્યાન આ કંપનીએ કુલ આવકો

શેરની ફાળવણી

કચુબીઆઈ	નોન ઇન્ટરી	છૂટક	કર્મચારીઓ
૮,૪૩૬,૨૦૦	૧,૫૭૨,૭૦૦	૪,૭૧૮,૧૦૦	૩૨૧,૦૧૧

આઈપીઓનો હેતુ
સહ ઉત્પાદન કરારમાં રોકાણ, આઈપી સામગ્રીના નિર્માણ પર ધ્યાન કેન્દ્રિત કરવા, એફીસ પ્રિમાઈસીસ અને ઉત્પાદન સુવિધાનો વિકાસ કરવા, કોકપેટ ગામ, રન્ગારેડી જિલ્લો, આંધ્રપ્રદેશ ખાતે સેજ યુનિટ ખાતે ઈન્ફ્રાસ્ટ્રક્ચર અને વધારાની સુવિધા ઉપલબ્ધ કરવા માટે. ગૌણ કંપનીઓમાં રોકાણ માટે અને બીજાં કોર્પોરેટ કારણો માટે

કેડીટ રેટીંગ કંપની ફીચ દ્વારા આ આઈપીઓને ગ્રેડ - ૩ આપવામાં આવેલ છે. તેનો મતલબ એ આ કંપનીના મંતવ્ય મુજબ આ આઈપીઓ સરસરી ફંડામેન્ટલ ધરાવે છે. ઈકરા પ થી ૧ સુધી ગ્રેડ આપે છે જેમાં પ સૌથી વધુ મજબૂત અને ૧ સૌથી નબળા ફંડામેન્ટલનું સૂચક છે.

થતો દેખાય છે. વળી કેડીટ રેટીંગ કંપની ફીચ દ્વારા પણ આ કંપનીના ફંડામેન્ટલ સરાસરી હોવાને સમર્થન આપતો ગ્રેડ-૩ પ્રદાન કરેલ છે એટલે કે તેના ફંડામેન્ટલ સરાસરી એટલે કે સારા પણ નહીં અને ખરાબ પણ નહીં તેવા છે.
પ્લસ પોઈન્ટ એ છે કે આ કંપની હાલમાં ઝડપથી વિકાસ પામી રહેલ એન્ટરટેઈનમેન્ટ અને એનીમેશન ક્ષેત્ર

છે. તેમના હાથ પર સારો ઓર્ડર બુક પણ છે જેમાં તેના વિદેશી ગ્રાહકોનો સમાવેશ પણ થાય છે
જો કે સમાન ધંધો કરતી કીશ એનીમીશને ગયા વર્ષે નુકશાન કરેલ છે આમ છતાં તેના શેરના ભાવ ઈસ્યુ ભાવ કરતાં ઉચા રહેલ છે, આ ઈસ્યુનું પ્રાઈઝ બેન્ડ પણ વાજબી જણાય છે, આ બધું જોતાં આ શેરમાં લીસ્ટીંગ ગેઈન તેમ જ લાંબા ગાળાના રોકાણના આશયથી ચોક્કસ અરજી કરી શકાય.

પ્રદીપ ઓવરસીઝ લી. તા. ૧૧ના રોજ મૂડી બજારમાં પ્રવેશશે

નોંધ : ટેક્ષટાઈલ ઉદ્યોગ સાથે સંકળાયેલ કંપની પ્રદીપ ઓવરસીઝ તેનો રૂ. ૧૦નો એક એવા ૧,૦૬,૦૦,૦૦૦ શેર સાથે ૧૦૦ ટકા બુક બિલ્ડિંગથી તા. ૧૧ માર્ચ થી ૧૫ માર્ચ સુધી મૂડી બજારમાં પ્રવેશી રહેલ છે.

આ ઈસ્યુથી દૂર રહો
હાલમાં આ ઈસ્યુ માટે પ્રાઈઝ બેન્ડ નક્કી થયેલ નથી પરંતુ જાણવા મળ્યા મુજબ તેના ૧ શેરનો ભાવ રૂ. ૧૦૦થી

૧૧૦ રાખવામાં આવશે. જગ્યાના અભાવે વધુ વિગત આપી શકાય તેમ નથી પરંતુ ટૂંકમાં કહીએ તો જ્યારે સારા આઈપીઓ બજારમાં છે ત્યારે આ ઈસ્યુથી દૂર રહેવું યોગ્ય જણાય છે.

સપોર્ટ હોવાથી આ ઘટાડામાં ૪૮૩નો સ્ટોપલોસ રાખી લેણ કરવું. ઉપરમાં પ્રતિકારક સપાટી પાર થતાં વધુ સુધારા થકી ૫૪૬, ૫૫૫, ૫૬૨નો ભાવ જોવા મળે.

ઉપરમાં પ્રતિકારક સપાટી પાર થતાં વધુ સુધારા થકી ૫૪૪, ૫૫૨, ૫૫૮નો ભાવ જોવા મળે.

થતાં વધુ સુધારા થકી ૧૮૪૨, ૧૮૫૮, ૧૮૮૭નો ભાવ જોવા મળે
એન્યુકોમ ફ્યુચર (૭૧૬) :
૭૩૧-૭૩૪ એ એક મહત્વની પ્રતિકાર સપાટી હોવાથી આ સપાટી નજીક પ્રોફિટ બુકીંગ ઘટાડાની શક્યતા રહેલી હોવાથી આ પ્રતિકારક સપાટી પૂરતો વેચાણ પેટે ૭૪૧નો સ્ટોપલોસ રાખી વેચાણ કરવું. નીચામાં પ્રોફિટ બુકીંગ ઘટાડામાં ૬૯૩, ૬૯૭ એ મહત્વનો સપોર્ટ હોવાથી આ ઘટાડામાં ૬૯૫નો સ્ટોપલોસ રાખી લેણ કરવું. ઉપરમાં પ્રતિકારક સપાટી પાર થતાં વધુ સુધારા થકી ૭૫૪, ૭૬૧, ૭૭૨નો ભાવ જોવા મળે.

ડીએલએફ ફ્યુચર (૩૧૬): ૩૨૪-૩૨૭ એ એક મહત્વની પ્રતિકાર સપાટી હોવાથી આ સપાટી નજીક પ્રોફિટ બુકીંગ ઘટાડાની શક્યતા રહેલી હોવાથી આ પ્રતિકારક સપાટી પૂરતો વેચાણ પેટે ૩૩૧નો સ્ટોપલોસ રાખી વેચાણ કરવું. નીચામાં પ્રોફિટ બુકીંગ ઘટાડામાં ૩૦૭, ૩૦૧ એ મહત્વનો સપોર્ટ હોવાથી આ ઘટાડામાં ૩૦૯નો સ્ટોપલોસ રાખી લેણ કરવું.

ઉપરમાં પ્રતિકારક સપાટી પાર થતાં વધુ સુધારા થકી ૩૪૪, ૩૫૨, ૩૫૮નો ભાવ જોવા મળે.

ઉપરમાં પ્રતિકારક સપાટી પાર થતાં વધુ સુધારા થકી ૭૫૪, ૭૬૧, ૭૭૨નો ભાવ જોવા મળે.

બજેટમાં આવેલા અર્થતંત્રને વેગવંતુ બનાવવાના હકારાત્મક પગલાંને લઈને શેરબજારમાં ફરી એક વાર ઝંઝાવતી તેજીની શરૂઆત

બેસ્ટ સ્ટ્રીક ઓફ ઈ વીક આર એન આર એલ લી. બીએસઈ કોડ ૫૩૨૭૦૬૧ હાલનો ભાવ રૂ. ૬૬ ઉપર જણાવ્યા મુજબ છેલ્લા તા. ૨૬ ફેબ્રુઆરીના રોજ નાણાં મંત્રીશ્રી

એપેક લી. બીએસઈ કોડ ૫૩૨૪૭૫૫ હાલનો ભાવ રૂ. ૧૭૮ રોકેશ ઝુનઝુનવાલા દ્વારા પ્રમોટ કરાયેલ આઈ ટી એજ્યુકેશનના વ્યવસાય સાથે સંકળાયેલ આ કંપનીના

ટેલીકોમના વ્યવસાય સાથે સંકળાયેલ આ કંપનીનો શેર છેલ્લા ઘણા દિવસોથી ચાલતી ટેલીકોમ ક્ષેત્રની મંદીના કારણે તેની પર સમાહની નીચી સપાટીએ આવી ગયેલ છે, તો મજબૂત ફંડામેન્ટલ ધરાવતી આ કંપનીના શેરમાં હાલના

આવતા સપ્તાહમાં અંબાણી ભંધારના મૈત્રીભર્યા સંબંધો સુધરવાના પગલે અંબાણી બંધુઓના શેરોમાં આગ ભભૂકતી તેજી !!

પ્રણવ મુખરજીના બજેટમાં ધાર્યા કરતાં ખૂબ જ સારી અને સુંદર જાહેરાતો થવાના પગલે ગત સપ્તાહમાં ભારતીય શેરબજારમાં લાવ લાવના નાદ થઈ ગયા, અને ઘણા લાંબા સમય પછી લગભગ તમામ સેક્ટરના ઈન્ડેક્સ હકારાત્મક બંધ આવ્યા અને મુંબઈ શેર બજાર આંક ૫૬૪ પોઈન્ટના વધારા સાથે ૧૬૮૮૪ (લગભગ ૧૭,૦૦૦) બંધ આવ્યો.

ઉપર જણાવ્યા પ્રમાણે આવતા સપ્તાહમાં મળતા નજીકના માહિતી વર્તુળ મુજબ જો સાચું ઠરે તો અંબાણી બંધુઓ ફરીથી એક વાર મૈત્રી રૂપે જોડાઈ રહેલ છે અને આ બાબત સાચી હશે તો બંને યુપોના શેરોમાં આગભભૂકતી તેજી જોવા મળેતો નવાઈ નહીં. અને જો આ શયક્તા સાચી પડે તો તેનો સૌથી વધારે લાભ આર એન આર એલ ને મળશે. પરંતુ આ શેરમાં માત્ર અને માત્ર લાંબા ગાળાનું ડીલીવરીબેઈજ રોકાણ કરવું હિતાવહ રહેશે.

આગામી સપ્તાહમાં ઓછા જોખમે સારું વળતર આપે તેવા પાંચ શેરો લેવાની અત્રે ભલામણ કરું છું.

સર્કિટ ૨ સર્કિટ (અપર)

અશ્વિન શાહ મો. ૯૯૨૫૦૦૨૬૧૯

(કે.પી. કમાલ) મુંબઈ www.theeagleinvestor.co.in

શેરમાં આવનારા દિવસોમાં સુધારાનો સારો અવકાશ છે. તો આ શેરમાં લાંબા ગાળા માટે ડીલીવરીબેઈજ રોકાણ કરવું હિતાવહ રહેશે.

આર એન આર એલ લી. બીએસઈ કોડ ૫૩૨૭૦૬૧ હાલનો ભાવ રૂ. ૬૬

અનિલ અંબાણી યુપીઆ કંપની છેલ્લા ઘણા સમયથી ૬૦ થી ૬૫ વચ્ચે ફુટાઈ રહેલ છે. આવનાર દિવસોમાં આ શેરમાં ખૂબ જ ઉંચા વોલ્યુમ સાથે તેજીનો ચમકારો જોવા મળશે.

આર કોમ બીએસઈ કોડ ૫૩૨૭૧૨ હાલનો ભાવ રૂ. ૧૬૫.૦૦

અનિલ અંબાણી યુપીઆ

ભાવે કરેલ રોકાણ લાંબા ગાળે સારું વળતર આપી શકે તેમ છે.

કોંગ્રેસીયર એરલાઈન્સ (કેએફએ)

બીએસઈ કોડ ૫૩૨૭૪૭ હાલનો ભાવ રૂ. ૫૦.૦૦

જાણીતા ઉદ્યોગપતિ વિજય માલિયા દ્વારા પ્રમોટ કરાયેલ એરલાઈન્સના વ્યવસાય સાથે સંકળાયેલ આ કંપનીનો શેર પણ છેલ્લા ઘણા દિવસથી વોલ્યુમ સાથે ટ્રેડ થઈ રહેલ છે આ કંપની આવતા સપ્તાહમાં જ ડી આર ઈસ્યુ લઈને આવી રહેલ છે તો તેની હકારાત્મક અસર આ શેરમાં ચોક્કસ જોવા મળશે.

ગીતાંજલી જેમ્સ બીએસઈ કોડ ૫૩૨૭૧૫ હાલનો ભાવ રૂ. ૧૨૧.૦૦

જેમ્સ અને જવેલરીના વ્યવસાય સાથે સંકળાયેલ આ કંપનીનો શેર છેલ્લા ઘણા સમયથી સારો દેખાવ કરી રહેલ છે, તો હાલના ભાવે ટૂંકા તેમ જ લાંબા સમયગાળા માટે આ શેરમાં રોકાણ કરવું હિતાવહ રહેશે.

આર એન આર એલ ના શેર પોર્ટફોલિયોમાં વસાવો અને તમારા જીવનને અનિલ અંબાણી જેવું વેલવશાળી બનાવો

“મોંઘવારીનો મુદ્દો માથાનો દુઃખાવો”

વાંચક મિત્રો, આગાઉ કહ્યા મુજબ માર્કેટમાં તેજીની ચાલ જોવા મળી હતી. તેમ જ લોકોએ બજેટને વધાવી લીધું હતું. તેમજ શ્રી પ્રણવ મુખરજી દ્વારા આવક મર્યાદા વધારાના માર્કેટમાં બ્લેક મની ફરી મોટા પ્રમાણમાં ફાજલ પડી રહેલા નાણાંનું રોકાણ થશે અને લોકો પાસેથી આડકતરી રીતે વસુલ કરવામાં આવશે. તેમજ મોટા પ્રમાણમાં પૈસા ફરી બહાર આવશે. જેથી ફરી પૈસો માર્કેટમાં ફરતો થશે અને અર્થતંત્રને તેજીની ચાલ મળી રહેશે તેમજ બ્લેક મની બહાર આવતા અર્થતંત્ર મજબૂત બનશે. જેની સીધી અસર આપણા બજાર ઉપર લાંબાગાળે તેજીની ચાલ જોવા મળશે. છતાં મોંઘવારીનો મુદ્દો માથાનો દુઃખાવો રુપ સાબિત થશે જેને અંકુશમાં લેવા સરકાર દ્વારા આગળના સમયમાં આકરો પગલાં લેવા પડશે તોજ મોંઘવારી કાબુમાં આવશે.

(૧) એસીસી (૯૬૯.૩૫) :- આ સ્કીપમાં નજીકના ૯૬૩ અને દૂરના ૯૫૬ સ્ટોપલોસે તેજીનો વેપાર કરવો. ઉપરમાં ૯૭૬ આ ઉપર ૯૮૪ આ ઉપર ૯૯૬ થી ૧૦૦૭ નો ભાવ જોવા મળે.

(૨) ભેલ (૨૪૨૬.૫૫) :- આ સ્કીપમાં નજીકના ૨૪૧૮ અને દૂરના ૨૪૧૧ સ્ટોપલોસે તેજીનો વેપાર કરવો. ઉપરમાં ૨૪૩૫ આ ઉપર ૨૪૪૭ આ ઉપર ૨૪૬૨ થી ૨૪૮૫ નો ભાવ જોવા મળે.

(૩) બોમ્બે ડાઈંગ (૫૪૧.૮૫)

બેસ્ટ ટીપ્સ રૂપેશ શાહ મો. ૯૪૨૮૭૩૨૫૭૨ rup947@yahoo.co.in

આ સ્કીપમાં નજીકના ૫૩૫ અને દૂરના ૫૨૮ સ્ટોપલોસે તેજીનો વેપાર કરવો. ઉપરમાં ૫૪૮ આ ઉપર ૫૫૫ આ ઉપર ૫૬૩ થી ૫૭૦ નો ભાવ જોવા મળે.

(૪) રિલાયન્સ (૧૦૩૪.૯૫) :- આ સ્કીપમાં નજીકના ૧૦૨૭ અને દૂરના ૧૦૧૮ સ્ટોપલોસે તેજીનો વેપાર કરવો. ઉપરમાં ૧૦૪૨ આ ઉપર ૧૦૪૯ આ ઉપર ૧૦૫૮ થી ૧૦૭૦

નો ભાવ જોવા મળે.

(૫) એમ એન્ડ એમ (૧૦૭૫.૮૫) :- આ સ્કીપમાં નજીકના ૧૦૬૬ અને દૂરના ૧૦૫૭ સ્ટોપલોસે તેજીનો વેપાર કરવો. ઉપરમાં ૧૦૮૩ આ ઉપર ૧૦૯૬ આ ઉપર ૧૧૦૮ થી ૧૧૧૫ નો ભાવ જોવા મળે.

(૬) બજાજ ઓટો (૧૯૦૨.૧૫) :- આ સ્કીપમાં નજીકના ૧૮૯૬ અને દૂરના ૧૮૮૮ સ્ટોપલોસે તેજીનો વેપાર કરવો. ઉપરમાં ૧૯૧૧ આ ઉપર ૧૯૧૮ આ ઉપર ૧૯૩૨ થી ૧૯૪૪ નો ભાવ જોવા મળે.

(૭) ડો. રેડ્ડી (૧૧૫૪.૦૫) :- આ સ્કીપમાં નજીકના ૧૧૪૬ અને દૂરના ૧૧૩૮ સ્ટોપલોસે તેજીનો વેપાર કરવો. ઉપરમાં ૧૧૬૨ આ ઉપર ૧૧૭૦ આ ઉપર ૧૧૮૪ થી ૧૧૯૯ નો ભાવ જોવા મળે.

(૮) ઓરેકલ (૨૩૦૮.૧૦) :- આ સ્કીપમાં નજીકના ૨૩૦૧ અને દૂરના ૨૨૯૪ સ્ટોપલોસે તેજીનો વેપાર કરવો. ઉપરમાં ૨૩૨૦ આ ઉપર ૨૩૩૩ આ ઉપર ૨૩૪૭ થી ૨૩૮૪ નો ભાવ જોવા મળે.

(૧) એસીસી (૯૬૯.૩૫) :- આ સ્કીપમાં નજીકના ૯૬૩ અને દૂરના ૯૫૬ સ્ટોપલોસે તેજીનો વેપાર કરવો. ઉપરમાં ૯૭૬ આ ઉપર ૯૮૪ આ ઉપર ૯૯૬ થી ૧૦૦૭ નો ભાવ જોવા મળે.

(૪) રિલાયન્સ (૧૦૩૪.૯૫) :- આ સ્કીપમાં નજીકના ૧૦૨૭ અને દૂરના ૧૦૧૮ સ્ટોપલોસે તેજીનો વેપાર કરવો. ઉપરમાં ૧૦૪૨ આ ઉપર ૧૦૪૯ આ ઉપર ૧૦૫૮ થી ૧૦૭૦

યશ મેનેજમેન્ટ, બીએસઈ કોડ ૫૧૧૬૦૧, હાલનો ભાવ રૂ. ૧૦.૦૦ નેનો ટેકનોલોજી ક્ષેત્રે દિવસે અને દિવસે હરણાણ પ્રગતિ કરતી આ કંપની આવનાર દિવસો અને વર્ષોમાં અણધારેલી સફળતા દર્શાવશે અને આ કંપનીમાં હાલના ભાવે જ્વેલ લાંબા ગાળાનું રોકાણ ઉમદા વળતર આપી શકે છે. યશ મેનેજમેન્ટ એટલે નેનો ટેકનોલોજી ક્ષેત્રે ધૂપાયેલો હીરો

ATTENTION The material contained in the Economic Revolution is based on Fundamental and Technical analysis & other scientific methods and also the knowledge and belief of author. Error can not be ruled out. The information given is of advisory nature only. The Editor, the Publisher and the Author does not take any consequences arising out of it. All rights reserved. Reproducing to whole or in part of any matter including features without permission is not permitted. Letgal jurisdiction is Ahmedabad only. The material given in the Economic Revolution is the views of author only, it not means that Editor is agree with it, so Editor, the Publisher and the printer is not responsible for the contains in writers article. Narendra Joshi Editor, The Economic Revolution.

૫૧૨૧ ઉપર ૫૧૭૧, ૫૨૦૯, ૫૨૪૩ જોવા મળે. ૫૦૨૦ નીચે બંધ આવે તો, ૪૯૬૧, ૪૯૩૦, ૪૯૦૫

ગયા સપ્તાહે ખૂબ જ સ્પષ્ટતાપૂર્વક અને નીડરપણે જણાવેલ કે નિફ્ટી ફ્યુચરમાં ૫૦૦૪ ઉપર ૫૦૪૫, ૫૦૯૨, ૫૧૨૧ જોવા મળે, બરાબત તે જ પ્રમાણે નિફ્ટી ફ્યુચરે ૫૦૦૪ ઉપર અમોએ દર્શાવેલ ટાર્ગેટ ૫૧૨૧ની લગભગ, સાવ નજીકનો ૫૧૧૬.૮૦નો હાઈ દર્શાવેલ હતો. તે માહિતી માટે કૃત્ત.

ગયા સપ્તાહની સ્ટોક ફ્યુચરની ભલામણોમાંથી ભારતી ટેલી ૨૭૯ વાળો ૩૦૩, ઓનમોબાઈલ ૩૭૨ વાળો ૪૧૩, અલ્ટ્રાટેક ૧૦૪૦ વાળો ૧૧૧૬, સેન્યુરી ૪૭૮ વાળો ૫૧૮, જે.પી. પાવર ૬૮ વાળો ૭૩, સુઝલોન ૭૨ વાળો ૮૨, રિલાયન્સ ૯૮૨ વાળો ૧૦૩૫, આરએનઆરએલ ૬૧ વાળો ૬૬, ગોદરેજ ૧૫૨ વાળો ૧૬૩ જેવા માતબર પ્રોફિટ આપે તેવા ભાવો જોવાયેલા. તથા ડીલેવરીબેઈજ ભલામણોમાંથી ટાટા એલેક્સી ૨૬૮ વાળો ૨૮૭, આરઆઈઆઈએલ ૮૧૭ વાળો ૮૭૧, હાથવે ૨૦૧ વાળો ૨૧૭, એચઓવી ૭૧ વાળો ૭૫, શોભા ૨૫૪ વાળો ૨૮૨, ટાટા ઈન્વે. ૪૬૧ વાળો ૪૯૨, જય કોર્પ ૨૩૯ વાળો ૨૫૮, હિંદ કોપર ૫૨૭ વાળો ૫૫૩, ન્યુટ્રાવેલ્સ ૧૬ વાળો ૨૦, એમઆરપીએલ ૭૪ વાળો ૭૯, એસ્સાર ૧૩૧ વાળો ૧૪૦, અને ભારત કોર્જ ૨૪૫ વાળો ૨૬૭ જેવા ભાવો જોવાયેલા, જે સત્તાહ દરમ્યાન ખૂબ જ પ્રોફિટ આપે તેવા ભાવો જોવાયેલા હતા.

★ નિફ્ટી ફ્યુચર (૫૦૯.૫૫) :- ૫૧૨૧ ઉપર ૫૧૭૧, ૫૨૦૯, ૫૨૪૩ જોવા મળે. ૫૦૨૦ નીચે બંધ આપે તો ૪૯૬૧, ૪૯૩૦, ૪૯૦૫

જોવા મળે. બ્રેક આઉટ સાઈડ જ વેપાર ગોઠવવો હિતાવહ....

★ હોટ પોઝીશનલ સ્ટોક ફ્યુચર્સ :-

(૧) જીટીએલ ઈન્ફા. (૪૨.૨૦) :- રૂ. ૪૦ સ્ટોપલોસ... નજીકમાં જ ૪૬ થી ૫૦.....

(૨) ભારત કોર્પ (૨૬૫.૯૦)

(૩) સુઝલોન (૮૦.૮૫) :- રૂ. ૭૭ સ્ટોપલોસ... નજીકમાં જ ૮૬ થી ૯૧.....

(૪) જેપી પાવર (૭૨.૪૫) :- રૂ. ૬૭ સ્ટોપલોસ... નજીકમાં જ ૮૨ થી ૮૬..

(૫) એલઆઈસી (૮૦૮.૭૦) :- રૂ. ૭૯૦ સ્ટોપલોસ... નજીકમાં જ ૮૪૨ થી ૮૬૪....

★ હોટ વીકલી સ્ટોક ફ્યુચર્સ :-

(૧) આરએનઆરએલ (૬૫.૯૦) :- રૂ. ૬૪ સ્ટોપલોસ... નજીકમાં જ ૭૦ થી ૭૪.....

(૨) એસ્સાર (૧૪૦.૭૦) :- રૂ. ૧૩૫ સ્ટોપલોસ... નજીકમાં જ ૧૪૭ થી ૧૫૫....

(૩) ગોદરેજ (૧૬૦.૫૦) :- રૂ. ૧૫૨ સ્ટોપલોસ... નજીકમાં જ ૧૮૦ થી ૨૦૩...

(૪) રિલાયન્સ (૧૦૧૩.૨૫) :- રૂ. ૯૯૦ સ્ટોપલોસ... નજીકમાં જ ૧૦૩૬ થી ૧૦૫૧....

(૫) ભેલ (૨૪૩૬.૬૫) :- રૂ. ૨૪૦૦ સ્ટોપલોસ... નજીકમાં જ ૨૪૮૦ થી ૨૫૧૧....

★ હોટ કિલેવરીબેઈજ રોકાણ :-

(૧) હિંદ કોપર (૫૧૩૫૯૬) (૫૨૬.૫૫) :- તોફાની તેજી દર્શાવી નજીકમાં જ ૫૮૦ થી ૬૪૦.

(૨) હાથવે (૫૩૩૧૬૨) (૨૧૪.૪૦) :- નજીકમાં જ ઉછાળા થકી ૨૩૦ થી ૨૪૪..

(૩) એમબી પોલી (૫૩૩૧૬૧) (૨૫.૪૫) :- ખૂબ જ જોરદાર અને તોફાની તેજી દ્વારા ૩૦ થી ૩૪....

(૪) આરઆઈઆઈએલ (૫૨૩૪૪૫) (૮૫૨.૭૦) :- નજીકમાં ઉછાળો દર્શાવી ૮૦૧ થી ૮૩૪....

(૫) રેડીકો (૫૩૨૪૬૭) (૧૧૭.૧૦) :- નજીકમાં જ ૧૨૬ થી ૧૩૩....

(૬) એચઓવી (૫૩૨૭૬૧) (૭૧.૬૫) :- તોફાની તેજી દર્શાવી નજીકમાં જ ૮૧ થી ૮૯.

(૭) આઈએલ એન્ડ એફએસ (૫૧૧૨૦૮) (૪૧.૭૦) :- નજીકમાં જ જોરદાર ઉછાળા થકી ૫૨ થી ૫૮....

(૮) જય કોર્પ (૫૧૨૨૩૭) (૨૫૧.૮૦) :- નજીકમાં જ ૨૭૭ થી ૨૮૩ ...

(૯) ઓનમોબાઈલ (૫૩૨૯૪૪) (૩૬૩.૭૫) :- નજીકમાં જ ૪૨૧ થી ૪૪૧. ખાસ નોંધ : ફ્યુચર, સ્ટોક ફ્યુચર, ઈન્ડ્રા ડે, પોઝીશનલ કોલ્સમાં ખૂબ જ સચોટતાથી ચોક્કસ પ્રોફિટ પેઈડ સર્વિસ મેળવવા સંપર્ક કરવો. ફી ટ્રાયલ નહીં જ મળે.

ભાજ નજરે

પારસ ઘેલાણી મો. ૯૦૯૯૦૧૦૮૨૭

ghelani.paras@gmail.com parasghelani@rediffmail.com

:- રૂ. ૨૫૬ સ્ટોપલોસ... નજીકમાં જ ૨૮૦ થી ૨૮૩....

(૩) સુઝલોન (૮૦.૮૫) :- રૂ. ૭૭ સ્ટોપલોસ... નજીકમાં જ ૮૬ થી ૯૧.....

(૪) જેપી પાવર (૭૨.૪૫) :- રૂ. ૬૭ સ્ટોપલોસ... નજીકમાં જ ૮૨ થી ૮૬..

(૫) એલઆઈસી (૮૦૮.૭૦) :- રૂ. ૭૯૦ સ્ટોપલોસ... નજીકમાં જ ૮૪૨ થી ૮૬૪....

★ હોટ વીકલી સ્ટોક ફ્યુચર્સ :-

(૧) આરએનઆરએલ (૬૫.૯૦) :- રૂ. ૬૪ સ્ટોપલોસ... નજીકમાં જ ૭૦ થી ૭૪.....

(૨) એસ્સાર (૧૪૦.૭૦) :- રૂ. ૧૩૫ સ્ટોપલોસ... નજીકમાં જ ૧૪૭ થી ૧૫૫....

(૩) ગોદરેજ (૧૬૦.૫૦) :- રૂ. ૧૫૨ સ્ટોપલોસ... નજીકમાં જ ૧૮૦ થી ૨૦૩...

આગામી દિવસોમાં ઘણી જ સ્કીપોમાં તેજીનાં તોફાન સાથે નવા ઊંચા ભાવો જોવા

Madhav Ranade (M) 09371002943 or email: sumamura@dataone.in

તા. ૮ માર્ચ થી ૧૨ માર્ચ ૨૦૧૦ નાં ટ્રેડિંગ લેવલ્સ

ગત સપ્તાહે વૈશ્વિક બજારોમાં ખૂબ જ સારી વૃદ્ધિ જોવા મળી અને બજેટમાં પણ કોઈ નકારાત્મક સમાચાર જોવા મળ્યા નહીં. તેનો અર્થ એ કે આવતા માસે જ્યાં સુધી એડવાન્સ ટેક્ષના આંકડા જાહેર ન થાય ત્યાં સુધી ભારતીય બજારો ૫૦૦૦ થી ૫૨૦૦ વચ્ચે ટ્રેડ થવાનાં ચાલુ જ રહેશે. જો અહીં આશ્ચર્યજનક હકારાત્મક સમાચાર આવશે તો આપણે બીજા ૧૦૦ થી ૧૫૦ પોઈન્ટ ઉપર જઈ શકીશું, એટલે કે ૫૩૦૦

આપવામાં આવેલ છે. હું યાહુ મેસેન્જર પર ઉપલબ્ધ છું અને તમે મને યાહુ મેસેન્જરમાં ઉમેરી શકો છો. મારો યાહુ આઈડી madhavaranade1 છે.

જો તમને કોઈ શંકા હોય અથવા તો મારી મદદની જરૂર હોય તો તમે મને ૦૯૩૭૧૦૦૨૯૪૩ પર ફોન કરી શકો છો અથવા તો sumamura@dataone.in આઈડી પર ઈમેઈલ કરી શકો છો.

posn trading lvls	date	8th / 12th march 2010	stoploss
stock / index	go entry	targets	
BSE SENSEX	short 17090	16970/850/730/610/490/370	17210
	long 17210	17330/450/570/690	17090
BSE auto index	short 7560	x	7605
	long 7650	x	7605
BSE bank index	short 10300	x	10400
	long 10400	x	10300
BSE capital goods	short 13940	x	14060
	long 14060	x	13940
BSE FMCG index	short 2785	x	2815
	long 2815	x	2785
BSE health index	short 5060	x	5100
	long 5100	x	5060
BSE metal index	short 17540	x	17690
	long 17840	x	17690
BSE oil & gas INDEX	short 9720	x	9830
	long 9830	x	9720
BSE PSU index	short 9240	x	9310
	long 9380	x	9310
BSE realty index	short 3500	x	3540
	long 3580	x	3540

ભાજ એન્ડ સેલ પાન નં. ૧ નું ચાલુ

રહેલ છે. આવનાર દિવસોમાં આ શેરમાં સારી એવી વૃદ્ધિ જોવા મળે, બે - ત્રણ સપ્તાહના ટ્રેડિંગ પરીદો.

પ્રતિકારક સપાટી ૫૧૦૩, ૫૧૧૮, ૫૧૪૨ અને ૫૧૬૯ સામાહિક પરીદો એસ્ટ્રોન એન્જીનીયરીંગ બી એસ ઈ કોડ ૫૨૨૧૩૪ હાલનો ભાવ રૂ. ૫૪ એસ્ટ્રોન એન્જીનીયરીંગ ખરીદો - રૂ. ૫૨ થી ૫૪ ની વચ્ચે ખરીદો, તત્કાલીન ટેકો રૂ. ૫૦ અને મહત્વનો ટેકો રૂ. ૪૮, ટૂંકા ગાળાનો ખાસ લક્ષ્યાંક રૂ. ૬૮ થી ૭૫, મજબૂત વૃદ્ધિ, ફરી આ શેર વળાંક લઈ રહેલ છે અને આ કારણે આ શેરમાં છેલ્લા થોડા દિવસોથી સારી એવી તબક્કાવાર ખરીદી જોવાઈ

સામાહિક ટ્રેડિંગોણથી ખરીદી	SCRIP	CLOSE	SUP.	RESIS.
	BANKINDIA	344	336,321	368,375
	ESSAROIL	140	135,128	153,160
	HINDUNILVR	243	234,229	256,262
	LANCOINFRA	48.5	46.1, 44.6	51.9, 53.8
	RELCAPITAL	804	788,774	826,843
	RELINFRA	1037	1017,994	1067,1082

બજેટ પછીની રેલી માટે ૫૦૧૦, ૫૦૭૦ મહત્વનો ટેકો

નિકટી સાપ્તાહિક બંધ : ૫૦૮૯ (ગત સાપ્તાહે ૪૯૨૨)

સોમવારે બજાર હકારાત્મક મુલ્યું અને ૫૦૦૦ની સપાટી ઉપર બંધ આપ્યો, આ પછીના દિવસોએ પણ તેજમયતા ચાલુ જ રહી અને ચાર્ટ પર પણ રૂબે હકારાત્મક વળાંક દાખવ્યો. અગાઉની બજારની રેન્જ ૪૮૦૦-૪૯૦૦ હતી તે ઉપરની સાઈડે તૂટી જવા પામેલ છે. બજેટ પછીનું પ્રથમ સાપ્તાહ ૧૭૦ પોઈન્ટની વૃદ્ધિ સાથે બંધ થયેલ છે. ટ્રેડર્સ ઉપરોક્ત સ્ટોપલોસ સાથે કોલ ઓપ્શન જાળવી રાખે. જો ૫૦૭૦, ૫૦૧૦ની ટેકાની સપાટી તૂટે તો તે જ સ્ટોપલોસથી પુટ ખરીદે.

આગામી સાપ્તાહ : આ સાપ્તાહે માર્કેટ ટ્રેડિંગ રેન્જ (રોજીદા બંધના ધોરણે) ૪૭૬૦ થી ૫૩૬૦ વચ્ચે રહેશે. એટલે કે ટ્રેન્ડ પોઈન્ટ ૫૦૬૦ અને સાપ્તાહિક રેન્જ +/- ૩૦૦ રહેશે. નીચે તરફ બજાર ૫૦૬૦નો સાપ્તાહિક ટ્રેડિંગ પોઈન્ટ તોડે તો ટ્રેન્ડ રિવર્સલના સંકેત આપે અને ૫૦૭૦, ૫૦૧૦ નીચે એટલે કે આપણા ત્રિમાસિક સ્ટોપ લોસ નીચે બંધ આપે આ સંકેતને અનુમોદન

મળે. ઉપર તરફ, જો બજાર સાપ્તાહિક ટ્રેડિંગ પોઈન્ટ ૫૦૬૦ ઉપર ટ્રેડ થાય તો તે તેના માટેની પ્રતિકારક સપાટી ૫૩૬૦ રહે. એટલે કે આપણી સાપ્તાહિક હાથર રેન્જ.

નિકટી માટે ૨૦ અને ૫૦ દિવસના ઈ એમ રેજીસ્ટ્રેશન નિકટી માટે ૪૯૬૦ અને ૫૦૭૦ છે. વાર્ષિક ટ્રેન્ડ ટ્રેડર્સ કે જેઓ અગાઉ ૫૨૪૦ની ટ્રીગર સપાટીએ નિકટી ગયા હતા તેઓ ફરી ઉર્ધ્વગતિમાં

નિકટી જુદા જુદા ચાર્ટ પર ૨૦ એસ એમ એ લાઈન મુજબ નિકટીની શરુઆત અને રૂબ નીચે મુજબ છે. ૩૦ મીનીટ - ઉપર તરફ, ૪૯૦૦, ૯૦ મીનીટ - ઉપર, ૪૮૦૦, દૈનિક - ઉપર તરફ, ૫૦૦૦, સાપ્તાહિક - નીચે તરફ ૪૯૦૦,

ઈન્ડેક્સના ૩૦ મિનિટના ચાર્ટ પર ૨૦ મુવીંગ એવરેજ લાઈન નીચે મુજબ દીશા સુચન કરે છે.

રીએનએફ આઈટી- ફ્લેટ, નિકટી મીડકેપ - ઉપર તરફ, બેંક નિકટી - ફ્લેટ, કેફટી - ઉપર તરફ અને નિકટી બુનિયર - ઉપર તરફ (ઈન્ડેક્સ અને સ્ટોક ઈન્ડેક્સ ૩૦ મીનીટના ચાર્ટ પર <http://www.google.com/finance?q=NSE:NSEBANK> જોઈ શકાય છે.

નિકટી માટે (રોજીદો સ્ટોપલોસ + બંધ) / ૨ ટ્રેડર્સને નિકટી માટેની પછીના દિવસની રૂબ તેમ જ સ્ટોપલોસ દર્શાવશે. ટ્રીગર અથવા તો નીચેની સપાટીએ બજારને છોડો અથવા તો દાખલ થાઓ.

નિકટી સૂત્ર

દિનેશ એ. ઠાકુર મો. ૯૮૨૨૦૫૦૯૪૯



dinuthakur@gmail.com
blog site -

http://profiles.yahoo.com/dinu_pawar

૫૦૩૦ ઉપર દાખલ થઈ શકે. ટ્રીગર એ રક્ષણાત્મક છે, વધારેમાં વધારે નફો કરો અને પોઝીશન જાળવી રાખો.

દિનું સપોર્ટ એન્ડ રેજીસ્ટ્રેશન, નિકટી ટ્રેન્ડ અને સ્ટોપલોસ પત્રક

Investor	Chart type	trade% Beta	Trend	From	Stop-loss	Gain
Derivative	Daily	20 (+1.2)	UP	4860	5070	+230
Swing trade	Weekly	20 (1-1.2)	UP	4860	5010	+230
Short term	Bi-weekly	20 (1)	UP	4910	4970/5010**	+180
Medium term	Monthly	20 (1-0.8)	UP	4930	4980/5010**	+160
Mutual Fund	Quarterly	10 (-0.8)	UP	4770	4810/5070**	+320
Long Term	Yearly	10 (-0.8)	UP	3670	4560/5070**	+1420

પાવર, મેટલ, રીયલ્ટી તેમજ આઈ.ટી. શેરોમાં ઘટાડે સપોર્ટ મળશે : નિકટીમાં ૫૦૨૫-૪૯૦૦ મહત્વના સપોર્ટ : ૫૧૬૫ મહત્વનું પ્રતિકારક

બજેટ બાદ ફ્લગુલાબી તેજ તરફ વળેલું બજાર આવતા વીકમાં થોડો થાક ખાઈને ફરી તેજ તરફી જણાય છે. ઈન્ફ્લેક્શનને પ્રોત્સાહિત કરતા બજેટને કારણે આનુસંગિક ઉદ્યોગો જેવાકે સીમેન્ટ, સ્ટીલ, મેટલ, પાવર અને રીયલ્ટીમાં પણ કામકાજ વધશે અને અર્થતંત્રને સર્વાંગી વિકાસ મળશે. નવા વર્ષમાં જીડીપી માર્ચ અંતે ૯ ટકા પહોંચવાની અપેક્ષા રખાઈ રહી છે અને સારા પરિણામો પણ અપેક્ષિત છે. આ

વર્ષે જો ચોમાસુ સમય સર થયું તો તેજને નવું બળ મળશે. ડેઈલી ચાર્ટમાં નિકટી તથા સેન્સેક્સ ઓવર બોટ સ્થિતિમાં છે છતાં નરમાઈનો મોટો સંકેત નથી. હાલમાં નિકટીમાં ૫૦૨૫નું નજીકનું સપોર્ટ લેવલ તેમજ ૪૯૦૦નું અગત્યનું મહત્વનું સપોર્ટ લેવલ છે. ઉપરમાં ૫૧૬૫ કોસ થાય તો જ ૫૨૦૦ સુધીની તેજ સંભવિત છે. ચાર્ટની ટ્રેન્ડિંગ એ ૫૧૪૦ સુધીનો ટોપ બનાવી નિકટી કરેકશન આપે તેવું જણાય છે. નવા

સપ્તાહમાં અપરગેપથી ખરીદી કરવી જોખમી રહેશે. કરેકશન દરમ્યાન ૫૦૨૫ તૂટે તો ૫૦૦૦ ના પુટ ઓપ્શન હેજિંગ તરીકે ખરીદવા સલાહ છે. ઓવરઓલ ટ્રેન્ડ તેજ તરફ જણાય છે. **ઘટાડે ખરીદવા લાયક શેરો**
(૧) સુગલોન (૮૦) : આ શેરમાં ૭૭ સપોર્ટ અને ૮૪ ઉપર ૮૮ સુધીનો ઉછાળો સંભવીત છે. ૮૦ નો કોલ પણ લઈ શકાય.
(૨) બ્રીગેડ (૧૪૮) : ઉપરમાં

દીપનું દર્પણ દીપેશ ગોહીલ
મો. ૯૭૨૭૯૯૦૯૮૦
veenmoney@gmail.com

NAME : NIFTY

BUY ABOVE : 5088

RES-1 : 5120

RES-2 : 5180

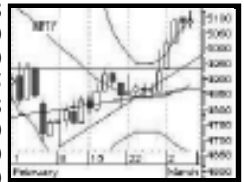
RES-3 : 5205

SELL BELOW : 5088

SUP-1 : 5050

SUP-2 : 4980

SUP-3 : 4900



NAME : REC LTD.

BUY ABOVE : 238

RES-1 : 245

RES-2 : 255

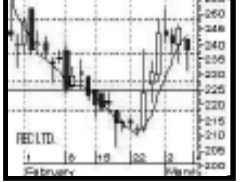
RES-3 : 266

SELL BELOW : 238

SUP-1 : 234

SUP-2 : 225

SUP-3 : 219



NAME : BANK NIFTY

BUY ABOVE : 9040

RES-1 : 9100

RES-2 : 9205

RES-3 : 9238

SELL BELOW : 9040

SUP-1 : 8987

SUP-2 : 8790

SUP-3 : 8752



NAME : PATANI

BUY ABOVE : 490

RES-1 : 497

RES-2 : 509

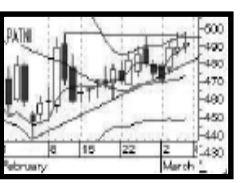
RES-3 : 520

SELL BELOW : 490

SUP-1 : 481

SUP-2 : 475

SUP-3 : 461



NAME : UNITECH

BUY ABOVE : 78

RES-1 : 81

RES-2 : 86

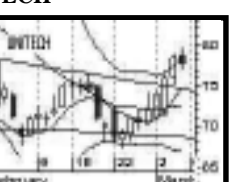
RES-3 : 92

SELL BELOW : 78

SUP-1 : 72

SUP-2 : 68

SUP-3 : 63



NAME : MARUTI

BUY ABOVE : 1455

RES-1 : 1484

RES-2 : 1503

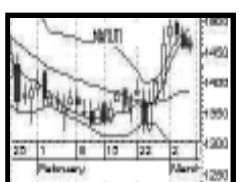
RES-3 : 1540

SELL BELOW : 1455

SUP-1 : 1415

SUP-2 : 1386

SUP-3 : 1348



OUR PERFORMANCE

STOCKS	REC. PRICE	HIGH/LOW	TARGET
NIFTY	4920	5118.65	3 TAR. ACHVD.
BANK NIFTY	8720	9095.30	3 TAR. ACHVD.
HDIL	300	326.50	3 TAR. ACHVD.
TITAN	1750	1902	3 TAR. ACHVD.
CAIRN	266	274.85	1 TAR. ACHVD.
HDFC BANK	1705	1795	3 TAR. ACHVD.

સલાહ છે. ઉપરમાં ૩૦૦નું લક્ષ શોર્ટ ટર્મનું છે.

(૬) નોવેલી લીગનાઈટ (૧૬૨.૫૦) : આ શેરમાં ૧૬૨ ઉપર બંધ આપ્યું છે. અને પ્રતિકારક કોસ થયું છે હવે વધઘટે ૧૭૨ થી ૧૭૭ સુધીની શક્યતા છે. હાલમાં ૧૫૮ સપોર્ટ નજીકનો છે.

(૭) યુનાઈટેડ ફોર્કરસ (૧૬૦) : આ શેરમાં આગળ સારી તેજ છે. ૧૫૬ નો સપોર્ટ લક્ષમાં રાખવો. ઉપરમાં ૧૭૪ ઉપર ૧૮૦નો ટાર્ગેટ શોર્ટ ટર્મનો છે.

બજેટલક્ષી ટીપ્સ વાચક મિત્રોને એસએમએસ અને ઈ-મેલથી આપીએ છીએ. આ માટે વાંચકમિત્રોએ ૯૯૩૦૪૯૫૭૮૦ ઉપર તેમનો ઈ-મેઈલ આઈડી મોકલવું તેમજ “બજેટ ટીપ્સ” ટાઈપ કરી જણાવેલ અમારા મોબાઈલ ઉપર મેસેજ કરવો.

શ્યોર સર્કિટ નિરવ દેસાઈ મો. ૯૯૩૦૪૯૫૭૮૦
www.asianstockworld

ટૂંકાગાળામાં જોરદાર વૃદ્ધિ નોંધાવે તેવી મલ્ટી બેગર

ગુજરાત ટેર્સ લેબોરેટરીઝ

બીએસઈ કોડ પર ૪૩૧૪

હાલનો ભાવ : ૧૭.૭૭ રૂ.

પરિચય

ગુજરાત ટેર્સ લેબોરેટરીઝ ફાર્માસ્યુટિકલ ફોર્મ્યુલેશન અને આયુર્વેદિક ઔશધોની શુભલામાં ટેબ્લેટ્સ, કેપ્સ્યુલ્સ, સીરપ અને ઈન્જેક્શનનું ઉત્પાદન કરે છે. આ કંપની તેનાં ઉત્પાદનો સ્વદેશમાં પુરાં પાડે છે તેમ જ વૈશ્વિક બજારોમાં પણ ઉપલબ્ધ કરાવી રહી છે. આ કંપનીની ફેક્ટરી ગાંધીનગર ખાતે બીલેશ્વરપુરા ખાતે આવેલ છે. આ કંપનીની વાર્ષિક ઉત્પાદન સ્થાપિત ક્ષમતા ૨૭૦ મિલિયન ટેબ્લેટ્સ અને ૧૦૮ મિલિયન કેપ્સ્યુલ્સની છે.

ભાવોની ગતિ

Price, 50D MA, 200D MA

દેશમાં અને વિદેશમાં વધતા જતા ફાર્માસ્યુટીકલ બિઝનેસને જોતાં આ કંપની ભવિષ્યમાં સોનાની ખાણ પૂરવાર થાય. લાંબાગાળાનું રોકાણ કરી શકાય

ડીસક્લેમર : અહીં આપેલ ભલામણ શેર ખરીદવા અથવા વેચવા માટેના અમંત્રણ તરીકે પ્રસ્થાપિત થતી નથી. આ શેર ખરીદવાથી નફો જ થશે અને નુકશાન નહીં જ થાય તેવી કોઈ બાંહેધરી આપવામાં આવતી નથી. વાચકો આ માહિતીને અનુસરીને જે પણ એક્શન લે તે માટે તેઓ જ જવાબદાર ગણાશે. જે માહિતિ અત્રે આપવામાં આવેલ છે તે ભરોસાપાત્ર લાગતા સોર્સ દ્વારા ઉપલબ્ધ કરવામાં આવી છે પરંતુ તે ચોક્કસ જ છે અને સંપૂર્ણ છે તે માટેની કોઈ ખાતરી આપી શકાય તેમ નથી.

અંબાજીથી ઉમરગામ સુધીના સમગ્ર વનવાસી ક્ષેત્રમાં સાર્વત્રિક શિક્ષણનો વિસ્તરતો વ્યાપ



પૂર્વ પ્રાથમિક શિક્ષણ :

- બાળપણથી સારા સંસ્કારના સિંચન માટે ૧૧,૦૦૦ થી વધુ આંગણવાડીઓ કાર્યરત

કન્યા કેળવણી :

- સાડા ત્રણ લાખથી વધુ આદિજાતિ કન્યાઓને રૂ.૩૫ કરોડના વિદ્યાલક્ષ્મી બોન્ડ
- ઓછો સાક્ષરતા દર ધરાવતા તાલુકાઓમાં ૩૬ નવી એકલવ્ય કન્યા શાળાઓ શરૂ કરી
- ૪૩ આદર્શ નિવાસી શાળાઓ અને ૧૨૯ છાત્રાલયો

પ્રાથમિક શિક્ષણ :

- સવા બે લાખથી વધારે આદિજાતિ બાળકોને શાળા પ્રવેશ
- ૧૮,૦૦૦ થી વધારે વર્ગખંડોની સવલત ઉપલબ્ધ
- દૂધ સંયુવની યોજના હેઠળ ૧૫૫૯ શાળાઓમાં ૨.૫૦ લાખ બાળકોને દરરોજ ૨૦૦ મીલીલિટર ફ્રેવર્ડ ફોર્ટીફાઈડ પોષક આહાર દૂધ
- ધોરણ ૧ થી ૭ માં અભ્યાસ કરતાં બાળકોને રૂ. ૧૫૦/- ગણવેશ સહાય: બે વર્ષમાં ૨૦ લાખ વિદ્યાર્થીઓને રૂ. ૩૦ કરોડની ગણવેશ સહાય
- કન્યા કેળવણી અને શાળા પ્રવેશોત્સવ કાર્યક્રમો દ્વારા આદિજાતિ વિસ્તારમાં ડ્રોપ આઉટ રેશીયો ઘટીને ૨.૨૯ ટકા (ધોરણ ૧ થી ૫)

માધ્યમિક શિક્ષણ :

- સરસ્વતી સાધના યોજના અન્વયે એક લાખ આદિજાતિ કન્યાઓને સાચકલ ખરીદવા માટે રૂ. ૧૪ કરોડની સહાય
- આદિજાતિ જિલ્લાઓમાં વિજ્ઞાન પ્રવાહની ૩૩ ઉચ્ચતર માધ્યમિક શાળાઓ કાર્યરત

ઉચ્ચ ટેકનીકલ શિક્ષણ :

- એગ્રીકલ્ચર એન્જીનીયરીંગ એન્ડ ટેકનોલોજી કોલેજ - ગોધરા
- વેટરનરી કોલેજ - નવસારી
- એગ્રીકલ્ચર પોલીટેકનીક - દાહોદ, ડેડીયાપાડા, અમીરગઢ અને ખેડબ્રહ્મા
- ટ્રાયબલ ફાર્મ વુમન ટ્રેનીંગ સેન્ટર - દેવગઢ બારીયા
- નર્સીંગ સ્કૂલ - દાહોદ, વ્યારા અને રાજપીપળા
- ફિઝીયોથેરાપી કોલેજ - દાહોદ
- ૮ નવી આઈટીઆઈ સહિત ૧૩૦ આઈટીઆઈ કાર્યરત

સરસ્વતી યાત્રા પ્રોજેક્ટ :

- પાંચ વનવાસી જિલ્લાઓમાં વનબંધુ નિરક્ષરતા નિવારણ માટે 'સરસ્વતી યાત્રા' પાયલોટ પ્રોજેક્ટ: ૧૪ થી ૩૫ ઉંમર સુધીના તમામ વનબંધુ નિરક્ષરોને ૧૦૦ ટકા સાક્ષરતાનું અભિયાન



મંગુભાઈ પટેલ
આદિજાતિ કલ્યાણ, વન,
પર્યાવરણ મંત્રીશ્રી, ગુજરાત રાજ્ય



જશવંતસિંહ ભાભોર
આદિજાતિ કલ્યાણ
રાજ્ય મંત્રીશ્રી, ગુજરાત રાજ્ય

વનબંધુ સમાજના સર્વાંગી ઉત્કર્ષ માટે
રૂ. ૧૫૦૦૦ કરોડની વનબંધુ કલ્યાણ યોજના

જ્યાં સુધી નિફ્ટી ૫૩૧૭ ઉપર સારા વોલ્યુમ સાથે ટક્કતી ન થાય ત્યાં સુધી તેજીની અને ખાસ કરીને મોટી તેજીની આશા ફળીભૂત ન થાય

મિત્રો,
જ્ય જલારામ,
બજેટ આવી ગયું. સારી બાબતોને બજેટ સારો પ્રતિસાદ આપી દીધો. ત્રણ દિવસમાં સેન્સેક્સ લગભગ ૭૫૦ પોઈન્ટ વધી ગયો અને નિફ્ટી સવા બસો પોઈન્ટ વધી ગયો. હવે બજાર થોડું થાક ખાતું દેખાય છે. મોંઘવારીને ડામવામાં સરકાર બિલકુલ નિષ્ફળ ગઈ છે. આપણા અન્ન પ્રધાન જે પગલાં આજે લેવા જોઈએ તે ત્રણ મહિના બાદ લે છે. ખાંડની આયાત કરવાની જ હતી તો ત્રણ મહિના કોની વાટ જોવાઈ? શંભુભેળાવાળી સરકારમાં વડા પ્રધાન બીન રાજકારણી ન થાયે. ભારતમાં પોલીસ જો મીઠાશથી વાત કરે તો હરામખોરો પોલીસને ગાંઠે નહીં તેમ દેશનાં પેદેલા રાજકારણીઓને સખાઈથી વડાપ્રધાને કાન મરડવા જોઈએ. હવે મોંઘવારીને ડામવામાં વિશેષ પગલાં તમને લેવાતા દેખાશે. બેંકો વ્યાજના દર વધારી રહી છે. ડીપોઝીટોનાં દર પણ વધશે. અને જમીન તથા દુકાન

દિવસમાં સમી ગયો.
(૫) બજારમાં લાંબી તેજી પડવાની હોય ત્યારે અમુક જૂના લેવલને પાર કરવા પડે છે અને બજાર આ લેવલને સારા વોલ્યુમ સાથે પાર કરી ઉપર ટકવું પડે છે.
જ્યાં સુધી નિફ્ટી ૫૩૧૭ ઉપર

કલમ કોટકની
શરદ કોટક
મો.
૯૮૨૫૦૬૮૨૧૧



Skotak@KI-TRADE.com
WWW.KI-TRADE.COM

સારા વોલ્યુમ સાથે ટક્કતી ન થાય ત્યાં સુધી નવી તેજીની અને ખાસ કરીને મોટી તેજીની આશા ફળીભૂત ન થાય નિફ્ટી ૨૦૦ પોઈન્ટ ઉપર અને ૨૦૦ પોઈન્ટ નીચે આમ અથડાયા કરે. એક વખત નિફ્ટી ૫૩૧૭ ઉપર વ્યવસ્થિત રીતે વોલ્યુમ સાથે ટકવા મંડે અને ટેકનીકલ ભાષામાં સતત "હાયર ટોપ અને હાયર બોટમ" બનાવતી થઈ જાય પછીનો પ્રથમ ટાર્ગેટ ૫૭૦૦નો આવશે અને ત્યાર બાદ ઐતિહાસિક ટોપ ૬૩૫૭ આસપાસ જશે અને સેન્સેક્સ ૬૩૫૭ ના નિફ્ટી લેવલની સામે ૨૧૩૫૦ આસપાસ જશે. પરંતુ તે માટે થોડાંક પરિબળોનો ટેકો જોઈશે.

ભારતનો રોકાણકાર શાણો થઈ ગયો છે તે મંદીની સરકીટો ક્યારેય પણ ન લાગે અને સામાન્ય રોકાણકાર બેહાલ ન થાય.
(બી) શ્રી ઈરુભાઈ અંબાલી એ આપણને શેર બજારમાં રોકાણ કરતાં શિખવ્યું તેમ સરકારે કરવેરા તરફ પાંચ વરસ લક્ષ ન આપે અને થોડુંક પ્રોત્સાહન આપે તો બેંકોની ફિક્સની બચતમાંથી ૧૦ થી ૨૦ ટકા શેર બજારમાં ઠલવાય. સો કરોડની વસ્તીમાંથી માથાદીક ૨૦૦૦ રૂપિયાનું રોકાણ આવે તો વિદેશી ફંડોનાં ખાતામાં એક પણ શેરને રહે.... આપણે ક્યાંક ફરવા ગયા હોઈએ અને નદી કિનારે જમવા બેસીએ ત્યારે થોડાક માંગણીયાત અને થોડાંક કૂતરા વાટ જોઈને બેઠાં હોય છે કે ક્યારે વધેલું મળે. તેમ સરકાર ક્યાંથી પ્રજાનું લોહી ચૂસાય તે માટે ટાંપીને બેઠી હોય છે. એક બાજુ ગરીબોને રહેવાનાં મકાનની વાતો કરે છે અને બીજી બાજુ ૧૦ ટકા રહેણાંકના મકાન ઉપર ટેક્સ નાખવાની વાત કરે છે. મોંઘવારીને કાબૂમાં કરવાની ત્રેવડ

છે. એક વખત કરેકશન આવી જાય એટલે લૂંટ કરવા વિદેશી ફંડો પડાપડી કરશે. ટી.વી. વાળા લગભગ ચોરનો ભાઈ ઘંટી ચોર જેવા છે. તમે કે હું તેમને જાહેરાત આપવાના છીએ? તો પછી તે કોનું હિત જુએ? શાનમાં સમજી જાય. છેલ્લાં ત્રણ વરસમાં ટીવી વાળાઓ આપણને બધાને બનાવી ગયા છે. શું બનાવી ગયા તે અહીં ન લખાય. જો ટીવી વાળા કહે કે બજાર નીચે જશે અને તમે સાચા રોકાણકાર હો તો ૧૦ થી ૨૦ ટકા તુરત રોકી નાંખો. ખાકીને બજાર ઘટે કે વધે બંને વખતે બીજા ૧૦ થી ૨૦ ટકા રોકી નાખજો. દશમાંથી

નવ એનાલિસ્ટ છેલ્લે શું બોલે છે તે શાંભવ્યું છે? "આ કેવી વાત થઈ? કોઈ તમને બટાટા કેમ ઉગાડવા તેની સલાહ આપે અને છેલ્લે કહે, ન તો મારું વાડી-ખેતર છે ન હું ખેડૂત છું... રોકાણકારોએ એક સંગઠન બનાવવું જોઈએ અને આવો વાંદરો એનાલિસ્ટ શેર લેવાનું કહે અને શેર ભોંય ભેગો થઈ જાય તો અદાલતમાં દાવો માંડવો જોઈએ." હાર - જીત ગમે એની થાય. આ ભાઈ અમદાવાદ-વડોદરાની કોર્ટનાં ઘક્કા પાઈ પાઈને ઠેકાણે પડી જાય. ખો ભુલી જાય. ફરી ક્યારેય લવારી ના કરે. ટીવીનું નામ પડે અને બાયરૂમમાં પેસી

જાય. ટૂંકમાં વિદેશી ફંડો બીજા ત્રણથી પાંચ વરસ ભારત છોડીને ક્યાંય ભાગી શકવાના નથી. ટૂંકાગાળાનું વિચારવાનું છોડી પાંચ વરસ પછી શેર વેચશું એ ગણતરીએ શેર લો.
શેરમાં રોકાણ કઈ રીતે કરાય? તમારા પગારનાં બેઝીકમાંથી ૧૦ ટકા પ્રોવિડન્ટ ફંડનાં ક્યાય છે. તેમ ૧૦ ટકા બચતનાં બાજુએ રાખો. ૮ ટકા શેર બજારમાં રોકવા અલગ રાખો અને ૨ ટકા સોનું ખરીદવા અલગ રાખો. વધારે બચત કરી શકો તો દર પાંચ વરસે એક અનુસંધાન ૨ પાને

બજેટ પછી સેન્સેક્સ ૭૫૦ પોઈન્ટ વધ્યો છે. થોડુંક પ્રોફીટ બુકિંગ આવે તો પણ સરવાળો માર્કેટ ઉપર જવાની શક્યતા

માટેની લોનના વ્યાજદ પણ વધશે. સરવાળો સરખો વરસાદ પડે તો પાક ત્રણ મહિને થાય પરંતુ બજાર તેને ત્રણ મહિના પહેલાં જ ડીસ્કાઉન્ટ કરી નાંખે. વહીવટકર્તા સરદાર વલ્લભભાઈ પટેલનાં જીવનમાંથી કંઈક શિખે. અમારી દ્રષ્ટિએ છેલ્લાં સો વરસનાં રાજકારણીઓમાં અમે અને પુરો દેશ સરદાર સાહેબને સર્વોચ્ચ સ્થાને ગણાશે તેમાં શંકા નથી.

બજારની ટેકનીકલ દ્રષ્ટિએ વાત કરીએ તો નીચે આપેલા એક ફકરામાં જે જણાવીએ છીએ તે નોંધીને તમારી ટેબલ ઉપર મૂકી દેજો. રોજ એક વખત નજર કરી લેશો તો વાંધો નહીં આવે. આપણે સ્કોકના ભાવમાં વધારે રસ હોય છે પંતુ સ્કોક સાથે જે તે સેક્ટર વિષે પણ જાણકારી હોવી જોઈએ અને સેક્ટરનો સરવૈયો બધા સેક્ટર મળીને બજાર બને છે.

(૧) બે દિવસનાં સ્વીંગની વાત કરીએ તો જ્યાં સુધી નિફ્ટી ૪૮૧૭ નીચે બંધ ન આપે ત્યાં સુધી બજારની ચાલ તેજીની સમજવી.

(૨) સોમવારની વાત કરીએ તો ૫૦૮૫ ઉપર બજાર સારું અને ૫૦૫૭ નીચે બજાર ખરાબ સમજવું.

(૩) સામાહિક દ્રષ્ટિએ બજારની ચાલની વાત કરીએ તો જ્યાં સુધી બજાર ૪૮૨૭-૪૮૫૭ નાં ઝોનની નીચે બંધ ન આપે ત્યાં સુધી ટૂંકાગાળા માટે સામાહિક બજારની ચાલ તેજીની સમજવી.

(૪) મધ્યમ ગાળા માટે વાત કરીએ તો જ્યાં સુધી ૪૬૭૫ ની નીચે બંધ ન આવે ત્યાં સુધી બજારની રૂબ ઉપર તરફની જ સમજવી. શુક્રવારે ૫૦૬૮ નો લો બનાવી નિફ્ટી ૫૦૮૮ ઉપર બંધ આવી છે. અત્યારની ચાલ બજારની સાચી દિશા નથી દર્શાવતું. અમે ગયા લેખમાં જણાવેલ કે બજેટનો ઉભરો બે ચાર દિવસમાં સમી જશે. ત્રણ જ

જ્યાં સુધી બજાર ૪૮૨૭-૪૮૫૭ નાં ઝોનની નીચે બંધ ન આપે ત્યાં સુધી ટૂંકાગાળા માટે સામાહિક બજારની ચાલ તેજીની

નથી. રોજગારી ઊભી કરવાની પહોંચ નથી. આતંકવાદીઓને જડાતોડ જવાબ આપવાનો આવે ત્યારે નાપુંસક બની જાય છે પરંતુ જ્યારે ટેક્સ નાખવાનો આવે ત્યારે શુરાતન ચઢી આવે છે. જાણે પ્રજા એટલે એક અબળા. ફાવે તેમ અને ફાવે ત્યારે... તમે પેટ્રોલ તો તેમાં મૂળ કિંમતમાં ૫૦ ટકા ચઢીને મળે છે. રાજ્યનો ૨૫ થી ૩૦ ટકાનો સેલ્સ ટેક્સ, સેન્ટ્રલ એક્સાઈઝ, રિફાઈનરીઓનો નફો, પેટ્રોલ પંપોવાળાનો નફો વગેરે વગેરે. તમે એક મકાન લો તેમાં ૩૫ ટકા બિલ્ડર પાઈ જતો હોય છે. પછી તેના ઉપર સ્ટેમ્પ ડ્યુટી, જીવનભરનો કોર્પોરેશનનો વેરો સીમેન્ટ લોખંડ ઉપર નફો અને સરકારનાં કરવેરા. એટલે જ કહેવત પડી છે કે જેનો રાજા વેપારી તેની પ્રજા ભીખારી.

એક વાત નોંધી લેજો કે આપણો દેશ જો ઉજળો હોય, વિકાસની હરણફાળ ભરતો દેખાતો હોય, માથાદીક આવક વધતી હોય, જીડીપી ગ્રોથ વિશ્વાનું સૌથી વિકસિત દેશો કરતા પણ વધારે હોય તો તેનો શ્રેય મોટાભાગે આપણા દેશનાં બુદ્ધિશાળી ઉદ્યોગપતિઓને જાય છે. ટાટાઓ, બિરલાઓ, અંબાણીઓ કે મિત્તલ જેવાઓને જાય છે. સરકારને નહીં. સરકારી-પબ્લિક સેક્ટર ની મોટા ભાગની કંપનીઓ શું ઉકાળે છે તે બધું જાણે છે. ટૂંકમાં સામાન્ય વર્ગનો શેર બજાર ઉપર ભરોશો વધે તેવું કંઈક સરકારે કરવું જોઈએ. અને કુશળ વહીવટ તથા ઓછો ખર્ચ થાય અને ફંડ વ્યવસ્થિત ચાલે તે જોવું જોઈએ.

(સી) ગ્રીયુ મુખ્ય પરિભળ ધ્યાનમાં રાખજો. આવતા બે થી પાંચ વરસમાં આપણી શેર બજારનો જે વળતર મળશે તેવું અમેરિકા, બ્રિટન કે યુરોપની બજારમાં મળવાની કોઈ શક્યતા નથી. તેથી આવતા બે-પાંચ વરસમાં વિદેશી ફંડોનું મૂડી રોકાણ બમણાંથી પણ વધુ જશે. આ વાત નોંધી લેશો. એટલે તેમને સસ્તો માલ જોઈએ

ફરી પ્રથમનું શાસન આવ્યું રીંછોએ બચાવ માટે દોડાદોડ ફરી મૂકી

તા. ૦૬/૦૩/૨૦૧૦
બજારે બજેટને સલામ સાથે આવકાર્યું

નાણાં પ્રધાનશ્રીએ આપેલ પ્રવચનની અસરથી બજારને વેગ તો મળ્યો અને તે પછી તો ગત સપ્તાહે બજાર વધુ ને વધુ મજબૂતાઈ કેળવતું ગયું. ગત સપ્તાહને અંતે બજારનું વિશ્લેષણ ઉડાણપૂર્વક કરવામાં આવ્યું અને તે પછી બજારે નક્કી કર્યું કે લેન્ડમાર્ક બજેટ છે જ અને તે જ બળના કારણે બજારની ગતિની દીશા બદલાઈ. ખાસ કરીને નાણા પ્રધાનશ્રીએ જે રીતે રાજકોશીય ખાધ ઘટાડવા માટેનો રસ્તો સૂચવ્યો તેનાથી વધારે ખુશ થયું. અને આ મુસાફરીમાં એક આઈ આઈની ખરીદીના કે પછી વૈશ્વિક બજારોની મજબૂતાઈના કોઈ પણ ઉલ્લેખ વગર

ટેકનીકલ વાત
ગત સપ્તાહે સેન્સેક્સની શરુઆત ૧૬૪૩૮ પોઈન્ટથી થઈ, આ પછી સેન્સેક્સે ૧૭૦૮૭ પોઈન્ટની ઉચ્ચતમ

લાયન રો'ર
લાયન
roar_lion@yahoo.com

સપાટી દર્શાવી, ૧૬૪૩૮ પોઈન્ટની નિમ્ન સપાટી પણ દર્શાવી અને ૧૬૯૮૪ પોઈન્ટ ઉપર સામાહિક બંધ આપ્યો. સેન્સેક્સે સામાહિક ધોરણે માત્ર ૫૬૫ પોઈન્ટની વૃદ્ધિ સાથે સામાહિક બંધ આપ્યો.

આપે છે. બુધવારે રોજીદા પાર્ટ પર સેન્સેક્સ અને નિફ્ટીએ ભુલીશ શ્રી વ્હાઈટ સોલર્સની રચના પૂર્ણ કરેલ છે જે તેજીમય રિવર્સલ કેન્ડલસ્ટીક પેટર્ન છે, જે ટૂંકા ગાળાની ઉર્ધ્વગતિ દર્શાવે છે.

હાલના ઘટાડાની પુલ બેક સપાટી સેન્સેક્સ (૧૭૦૮૦-૧૫૬૫૧) અને નિફ્ટીની (૫૩૧૦-૪૬૭૫) માટે અનુક્રમે ૧૬૪૬૮-૧૬૭૨૧-૧૬૯૭૩ અને ૪૮૧૮-૪૮૮૩-૫૦૬૭ છે. આ સપ્તાહે સેન્સેક્સ અને નિફ્ટી બંનેએ ૬૧.૮ ટકા રિટ્રેસમેન્ટ સપાટી પર બંધ આપેલ છે અને પરિણામસ્વરૂપ શોર્ટ ટર્મ રિટ્રેસમેન્ટ અથવા તો કરેકશન પૂર્ણ થયેલ છે અને ફરી એક વાર ટૂંકા ગાળા અને મધ્યમ ગાળાની ઉર્ધ્વગતિ શરૂ થયેલ છે.

ટૂંકા અને મધ્યમ ગાળાની રૂબ ઉર્ધ્વમુખી બની અને તેથી સેન્સેક્સ અને નિફ્ટી તેમની ૫૦ દિવસની અને ૧૦૦ દિવસની મુર્વીંગ એવરેજની સપાટીએ બંધ આપવામાં સફળ રહ્યાં. સેન્સેક્સની ૫૦ દિવસની મુર્વીંગ એવરેજ ૧૬૭૮૮ અને ૧૦૦ દિવસની મુર્વીંગ એવરેજ ૧૬૮૦૭ જ્યારે નિફ્ટીની ૫૦ દિવસની મુર્વીંગ એવરેજ ૫૦૧૭ અને

આગામી સપ્તાહ માટે ભલામણ

STOCK	CMP	SL	Tgt-1	Tgt-2
Buy HeroHonda	1870	1843	1918	1976
Buy MundraPort	716	702	743	770
Buy AuroPharma	976	963	997	1017
Buy BEL	2057	2021	2108	2166
Buy OFSS	2314	2282	2368	2405

સૂચકાંકો (ઈન્ડેક્સ)ની સપાટી

	S3	S2	S1	CLOSE	R1	R2	R3
Nifty	4889	4943	5016	5088	5148	5182	5238
Sensex	16434	16577	16777	16994	17195	17493	17735

ગત સપ્તાહની ભલામણો પર એક નજર

ગત સપ્તાહે આમારા બધા જ લક્ષ્યાંક ખેરદાર રીતે સાધ્ય થયેલ છે. અમારા વાચકોએ ચોક્કસપણે ટનબંધ પૈસા બનાવ્યા હશે. ગત સપ્તાહના સ્ટાર હતા

ગુનદાલ સ્ટીલ અને હીટ ઝીંક, આ બંને ૧૧ ટકા કરતાં વધુ વૃદ્ધિ પામેલ છે !!!

STOCK	RECO.	TGT	REACHED	LOT SIZE	PROFIT
Buy ICICI	872	889	914	350	Rs.14,700
Buy HINDZINC	1123	1165	1245	500	Rs.61,000
Buy AXISBANK	1124	1171	1175	450	Rs.22,950
Buy MARUTI	1459	1509	1501	200	Rs.8,400
Buy JINDALSTEEL	632	667	700	960	Rs.65,280
TOTAL					Rs.1,72,330

નવી ખરીદી તો કરવામાં આવી જ પરંતુ તે સાથે સાથે મંદી તરફીઓએ શોર્ટ ક્વરીંગ માટે પણ દોડ લગાવી.

ટૂંકા ગાળાની ઉર્ધ્વગતિ
ગત સપ્તાહે બજારે તેની અગત્યની પ્રતિકારક સપાટી ઉપર બંધ આપ્યો તેથી તેજી માટેનો માર્ગ મોકળો થયેલો જણાયો. બજારે માત્ર ૫૦ ડી એમ એ ઉપર બંધ જ નથી આપ્યો, પરંતુ હાલના ઘટાડાની ૬૧.૮ ટકા રિટ્રેસમેન્ટ સપાટીએ પણ બંધ આપેલ છે. (સેન્સેક્સ

૪૮૩૫ પોઈન્ટથી કરી, ૫૧૧૮ પોઈન્ટની ઉચ્ચતમ સપાટી દર્શાવી, ૪૮૩૫ની ની નિમ્ન સપાટી દર્શાવી અને ૫૦૮૮ ઉપર બંધ આપ્યો. નિફ્ટીએ સામાહિક ધોરણે ૧૬૬ પોઈન્ટની વૃદ્ધિ સાથે બંધ આપ્યો.

૧૦૦ દિવસની મુર્વીંગ એવરેજ ૫૦૦૮ છે જે મોટે ભાગે જોવાનું જોગ છે અને જો ઘટાડાના સમયે બજાર ટેકો શોધે તો તે સેન્સેક્સ માટે

૧૬૮૦૦ ની આસપાસ અને નિફ્ટી માટે ૫૦૦૦ ની આસપાસ હોઈ શકે. જે રીતે બજાર ૨૦૦ ડી એમ એ ઉપર ટકી રહેલ છે (સેન્સેક્સ ૧૬૦૦૮ અને નિફ્ટી ૪૭૭૨) તે જોતાં લાંબા ગાળાની ઉર્ધ્વગતિ હજુ સાબૂત જ છે.

ગત સપ્તાહે બંને ઈન્ડેક્સોએ ઈન્વર્ટ્ડ હેડ એન્ડ શોલ્ડર્સના નામે ઓળખાતી ભુલીશ

રિવર્સલ પેટર્નની રચના કરેલ છે. પરિણામસ્વરૂપ ટૂંકા થી મધ્યમ ગાળાની રૂબે નિમ્નમુખી ગતિ થી ઉર્ધ્વમુખી ગતિ તરફ વળાંક લીધેલ છે અને તેથી હવે પછીનો લક્ષ્યાંક સેન્સેક્સમાં ૧૭૩૧૮ અને નિફ્ટીમાં ૫૧૮૮ રહેશે.

નિફ્ટી આ આઈ પી સી આર ૧.૪૪ પર તેજીમય છે જે બજારનો મૂડ મજબૂત તેજીમયતાભર્યો દર્શાવે છે અને તેથી બજારમાં કોલ ૫૧૦૦ અને ૫૨૦૦ ના ભાવે કોલરાર્થીટીંગ જોવા મળેલ છે, જે આગળ ઉપર પ્રતિકારક સપાટી તરીકે કાર્ય કરે તેવી શક્યતાઓ છે.

થોડીક ટ્રેડીંગ સ્ટ્રેટેજીની વાત કરીએ તો...

- (૧) સ્ટેટ બેંક ઓફ ઈન્ડિયા :**
બંધ ભાવ : ૨૦૪૫
સ્ટ્રેટેજી : ૨૦૪૨ના સ્ટોપલોસ લેણ કરો. બે દિવસમાં ૨૦૬૩ અને ૨૦૮૦નાં ભાવ આવવાની શક્યતા. ૨૦૮૦-૨૧૦૦ આસપાસથી એક વખત પાછો પડી શકે. ત્યારે પ્રોફીટ બુકિંગ કરી લેવું. ૨૦૦૭ નો ભાવ દેખાડે ત્યારે ફરી લેણ કરવાની તૈયારી કરવી અને ૨૦૦૦ તોડે તો ૧૮૫૫ આસપાસનાં મજબૂત ટેકે ફરી પોઝીશન બનાવવી. અને ન તોડે તો ૨૧૦૦-૨૧૫૧નાં ટાર્ગેટને ધ્યાનમાં રાખી ઉછળે નહોતુ બુક કરી લેવો.
- (૨) રેલુકા સુગર :**
બંધ ભાવ : ૧૮૧૧
સ્ટ્રેટેજી : ૧૭૮ના બંધ ભાવનો સ્ટોપલોસથી લેણ કરવું. ૧૭૪ ચાલુ માર્કેટ આવે તો નીકળી જવું. જો કે

શક્યતા ઓછી છે. ૧૮૫ અને ૧૮૦ નો ભાવ પ્રથમ આવશે. ૧૭૪ ન તોડે તો ૧૮૭ સુધી જઈ શકે.
ઓપ્શન ટ્રેડીંગ કરતા લોકોને માટે ગુરુવારે ૧૮૦નાં સ્ટ્રાઈક રેટ નો કોલનો ભાવ ૨.૫૫ હતો જે શુક્રવારે ૪.૦૦ થઈ ગયો. છતાં હજી ઉપર જવાની આશા છે. ૨૫૦૦નો લોટ x ૪ = ૧૦,૦૦૦ નું રોકાણ સ્ટોપલોસ ૨.૦૦ ઉપર રાખવો. કુલ મહત્તમ નુકસાન = ૫૦૦૦. ૧૨ થી ૧૫નો ભાવ આવવાની શક્યતા. ઓછામાં ઓછો ૧૨નો ભાવ ગણીએ તો ૨૫૦૦ x ૧૨ = ૩૦,૦૦૦ - ૧૦,૦૦૦ નું રોકાણ = ૨૦,૦૦૦ નો નફો આ એક જ કોલમાં તમને થઈ શકે છે. જોખમ ૫૦૦૦ નું છે. અમારું લેણ ભાવથી જોખમ ફક્ત ૧૩૭૫ રૂપિયાનો છે. (લેણ = ૨.૫૫, સ્ટોપલોસ ૨.૦૦ = ૦.૫૫ x ૨૫૦૦)

સમજ પડે તો ઓપ્શન કોલ-પુટ માં લાખોપતિ થઈ જવાય અને સમજ ન પડે તો રોડપતિ પણ થઈ જવાય. અમે આપેલ ઉપરનું એક કોલ અજમાવી જોએ

