

ધી ઇકોનોમિક રેવલ્યુશન

THE ECONOMIC REVOLUTION

Web site : www.theeconomicrevolution.com
Email : theeconomicrevolution@yahoo.co.in

Everything's that's on Money !!!

● વર્ષ : ૭ ● અંક : ૧૦ ● તા. ૦૨.૦૩.૨૦૧૦ થી ૦૮.૦૩.૨૦૧૦ ● ફાગણ વદ ૦૨ થી ફાગણ વદ ૦૮ ● સં. ૨૦૬૬ ● તંગી : નરેન્દ્ર જોષી ● કાર્યાલય : ૧૧૫/૯૯૧, નિર્મલ એપાર્ટમેન્ટ, ટેલિફોન એક્સચેન્જ રોડ, નારણપુરા, અમદાવાદ-૩૮૦ ૦૧૩ ● ફોન નં. : ૨૭૪૫૧૪૪૯, મોબાઇલ : ૯૮૨૫૦૬૫૩૮૭ ●

અલવીદા, અલવીદા રાહત પેકેજે અલવીદા

નમસ્કાર મિત્રો,
ભારતીય બજારો માટે વિતેલું સમાહ બજેટમય રહ્યું. બજારના નાના રોકાણકારો અને ટ્રેડર તેમજ સામાન્યજન બજેટની રાહ જોઈને રોકાણ કરવાનો કે ટ્રેડિંગ પોઝીશન ગોઠવવાનો વ્યૂહ રચી રહ્યા હતા. પરંતુ મોટા ગણના અને જાણકાર રોકાણકારોના તો મહદઅંશે બજેટમાં શું મોટી હકારાત્મક અને મોટી નકારાત્મક જાહેરાત આવવાની છે તેની ધારણા અગાઉથી જ કરીને ફાયદો મેળવવાની ચાલ ચાલી ચુક્યા હતા. આમ જોઈએ તો પ્રણવ મુખર્જી દ્વારા આપવામાં આવેલા બજેટને બજારોના દ્રષ્ટિકોણથી સમતુલીત બજેટ કહી શકાય. જો ખરેખર જ બજારો આ બજેટને વધાવ્યું હોય તો માત્ર ૧૭૫ પોઈન્ટના ઉછાળાના સ્થાને ૫૦૦ પોઈન્ટ કે એટ લિસ્ટ ૪૦૦ પોઈન્ટનો ઉછાળો તો આપવો જોઈતો હતોને? આમ બજારોએ બજેટને જોરશોરથી વધાવ્યું તેમ કહેવું અતિશયોક્તિ ભર્યું છે.

હા, જો આગામી સપ્તાહમાં બજારો સોમવારથીજ સારો વધારો દર્શાવે તો હકારાત્મક છે. અને બજેટની રાહ જોવાતી હતી તો બજેટનેજ શ્રેય આપી શકાય.

શેરબજારની સમીક્ષા



દિપક અમીન મો. ૯૯૦૯૫૧૨૫૭૯

બજેટની મુખ્ય જાહેરાતોપર ઉડતી અને સંક્ષિપ્ત નજર નાખીએ તો હકારાત્મક અને નકારાત્મક એમ બંને ભાગ પાડીને નીચે મુજબ તારવી શકાય.
હકારાત્મક :
ઈન્કમેટેક્સની મુક્તિમર્યાદા ૧.૬ લાખ કરવામાં આવી કે જે મધ્યમ વર્ગ માટે હકારાત્મક છે.
સર્વિસ ટેક્સમાં ૧૦ ટકાના સ્થાને ૧૨ થવાનો હતો તે નથી કર્યો. કોર્પોરેટ

સરચાર્જ ૧૦ ટકાથી ઘટાડીને ૭.૫ ટકા કર્યો. ફિસ્કલ ડેફીસીટ એટલે કે રાજકોષીય ખાધ કે જેને વિશ્વ અને વિદેશી રોકાણકારો અને કેડીટ રેટીંગ એજન્સીઓ અત્યંત વધારે વજન આપે છે એ વર્ષ ૨૦૧૧ દરમ્યાન દેશ ના જીડીપી ના ૫.૫ ટકા અને ૨૦૧૨ દરમ્યાન ૪.૮ ટકા કરશે જે સરકારની ખાધનીતિને યુસ્ત બનાવવાની દ્રષ્ટિ દર્શાવે છે.
કેન્દ્ર સરકાર દેવાનો ટાર્ગેટ ઘટાડીને ૫૦૦૦૦ કરોડ કર્યો. વર્ષ ૨૦૧૧ દરમ્યાન ડીસઈન્વેસ્ટમેન્ટ મારફતે ૪૦, ૦૦૦ કરોડ એકઠા કરવાની ગણતરી છે. શિક્ષણ ક્ષેત્રે ૩૧૦૦૦ કરોડ ની ફાળવણી આઈટી અને શિક્ષણ ક્ષેત્રે કંપનીઓ ને લાભપ્રદ રાખશે.
ખાનગી કંપનીઓને એનબીએફસી અને બેંકિંગ લાઈસન્સ આપશે એવી જાહેરાત ચાલુ વર્ષમાં ૭.૨ ટકા કરતા વધારે વિકાસ દર રહેવાની ધારણા આપી. દેશના ચલણને વૈશ્વિક નામના આપવા તેનું ચિહ્ન બહાર પાડશે.

કિચન ઈક્વિપમેન્ટ સસ્તા થવાથી તેના વેચાણમાં વધારો આવી શકે છે કે જે કન્સ્યુમર ડ્યુરેબલની કંપનીઓ જેવીકે સેવાઓનો ઉમેરો, જેમાં રેન્ટ ઈન્કમ, અને એર ટ્રાન્સપોર્ટ સર્વિસનો સમાવેશ છેલ્લા વર્ષ ઉપરાંત જાહેર કરેલું છે.
યુપીએ સરકાર દર બજેટમાં મિડલ ક્લાસની વાપરવા લાયક આવક વધારે તેવા પ્રયાસો કરી રહી છે. આમ કંપનીઓની નફાશક્તિ બની રહેશે અને ફુગાવાના દરને ટેકો પણ મળી રહેશે

વર્લ્ડપુલ, હીટાચી હોમ, જઈપાન વગેરેને ફાયદો કરાવી શકે છે. સંરક્ષણ માટે રોકાણ વધારવામાં આવતા અસ્ટ્રા માઈક્રો વેવ, ભેલ, બીઈએમએલ કંપનીઓને ફાયદો થશે.
નકારાત્મક :
પેટ્રોલ-ડીઝલમાં ભાવ વધારો ઓઈલ કંપનીઓને પણ નહીં ફળે કારણ કે સામે એક્સાઈઝ વધારવાથી સરભર થઈ જશે. સર્વિસ ટેક્સ જાળમાં ૮ નવી સ્ટીમ્યુલસ પેકેજને હવે આગામી વર્ષ દરમ્યાન કદાચ સંપૂર્ણ ખેંચી લેવાશે તેવા સંકેત આપ્યા છે. એફડીઆઈ ક્ષેત્રે કોઈ હકારાત્મક સમાચાર નથી. જો કે હમણાં જ એફઆઈપીબીની એફડીઆઈ એમ્યુવલ ક્ષમતા રૂ. ૬૦૦ કરોડ થી વધારીને રૂ. ૧૫૦૦ કરોડ કરી છે તે એફડીઆઈ માટે મોટું હકારાત્મક છે. એફડીઆઈ એ વિદેશી સીધા રોકાણ માટે વપરાય છે કે જે એફઆઈઆઈ એટલે કે

શેર બજારોના માધ્યમથી નથી આવતું પરંતુ સીધા રોકાણ સ્વરૂપે આવે છે.
જેમ્સ એન્ડ જવેલરી ક્ષેત્રને ડબલ માર પડ્યો છે. એમ બાજુ થોડાક મહિનાઓ પહેલાં આપેલી રાહત પાછી ખેંચી લેવામાં આવી છે, ઉપરથી સોના અને ચાંદીની આયાત - જકાત વધારી દેવાથી ૧૦૦ અને ૫૦૦ રૂપિયા જેટલી વધારાની જકાત થઈ જશે. સીમેન્ટ સેક્ટર પરની એક્સાઈઝ રાહત પાછી ખેંચી લેવામાં આવી છે.
એકદરે બજેટમાં સામાન્ય માણસ ને ધ્યાનમાં રાખીને જે જોગવાઈઓ કરવામાં આવી છે તેના પરથી અને બીજી ઘણી બધી યોજનાઓનું અમલીકરણ કરવાથી બજારો પર તેની શી ઈફેક્ટ પડે છે તે તો સમય જ બતાવશે. પરંતુ હાલમાં બજારોમાં જ્યાં સુધી કંપનીઓના ત્રિમાસિક ગાળાના પરિણામો નહીં આવી જતા ત્યાં સુધી વૈશ્વિક પરિબલોને બજારો અનુસરશે

અણધાર્યું સુંદર બજેટ શેર બજારને ટોનિક આપશે

ઈન્વેસ્ટર મિત્રો,
મુંબઈ શેર બજારનો સુચકાંક ૧૭૦ પોઈન્ટ બંધ આવી ૧૬૪૦૦ બંધ આવ્યો છે. બજાર આટલું સારું નહીં આવે એવી ધારણાથી ૧૦ દિવસ અગાઉથી બજારે ઘટવાનું શરૂ કર્યું હતું. પણ બધા જ પાસા ઉલ્ટા પડે તેમ થયું. જેથી વેચાણ માથે મારનારાઓએ વેચાણ કાપવા દોડવું પડ્યું. છતાં આ બજેટનો ઉડાણથી અભ્યાસ કરતા ઘણો વખત લાગશે. ત્યાર બાદ આ ક્ષેત્રના નિષ્ણાંતો પોતાના રિપોર્ટ આપશે.
છતાં પહેલી નજરે બજારને આ બજેટ ટોનિક પુરુ પાડશે. બજેટનો થોડો સેાર આ પ્રમાણે આપી શકાય.

ગોલ્ડ માર્બન મોના વડીલ

૧. જેન બર્કડ ફાર્મા બીએસઈ કોડ. ૫૨૪૭૩૧ થી બીએસઈ ખાતે લીસ્ટેડ રૂ. ૪૬ માં મળતો આ શેર ભવિષ્યનો સુપર સ્ટાર છે.
(૧) કંપનીના ફન્ડામેન્ટલ ખૂબ ઊંચા છે. ૩૦-૧૨-૦૯ના રોજ પૂરા થતા નવ મહિના માટે કંપનીએ નફામાં ૬૧૧ ટકાનો ઉછાળો બતાવ્યો છે.
(૨) આ બજેટમાં જે ફાર્મા કંપનીઓ રિસર્ચ એક્ટીવીટીને મહત્વ આપે છે તેને ખૂબ ફાયદો છે. આ કંપની એક એવી કંપની છે જે રિસર્ચ અને આર એન્ડ ડી ને ખૂબ મહત્વ આપે છે. ઝડપથી ૫૦ થી ૫૫ ભાવ આવી શકે.

૨. સુપર હાઉસ બીએસઈ કોડ. ૫૨૩૨૮૩ થી બીએસઈ ખાતે લીસ્ટેડ રૂ. ૪૭ માં મળતો આ શેર ઉત્તમ વળતર આપશે જેના કારણો નીચે મુજબ છે.
(૧) કંપનીની શેરમૂડી ૧૦ કરોડની છે. જેની સામે કંપની પાસે ૯૨ કરોડનું રિઝર્વ છે. અને કંપનીના શેરની ભુકવેલ્યુ ૯૪ રૂ. છે.
(૨) ડીસેમ્બર ૨૦૦૯ના ક્વાર્ટર માટે કંપનીએ નફામાં ૩૧૦ ટકાનો ઉછાળો બતાવી બે કરોડ ૬૬ લાખનો નફો બતાવ્યો છે. આમાં ફક્ત ૫ ના પીઈથી મળે છે.

૩. જો શેરનો ભાવ ટૂંકા ગાળાની સરાસરી કરતાં નીચે હોય અને મધ્યમ ગાળાની સરાસરી કરતાં ઉપર હોય તો ટેકાની ૧ અને ૨ સપાટી, તેમ જ પ્રતિકારક ૧ અને ૨ સપાટી કઈ હોઈ શકે ?

જવાબ - ૧ : આગાઉના બારની નીચે સપાટી સપોર્ટ - ૨ : મધ્યમ ગાળાની સરાસરી

૪. સુપર હાઉસ બીએસઈ કોડ. ૫૨૩૨૮૩ થી બીએસઈ ખાતે લીસ્ટેડ રૂ. ૪૭ માં મળતો આ શેર ઉત્તમ વળતર આપશે જેના કારણો નીચે મુજબ છે.
(૧) કંપનીની શેરમૂડી ૧૦ કરોડની છે. જેની સામે કંપની પાસે ૯૨ કરોડનું રિઝર્વ છે. અને કંપનીના શેરની ભુકવેલ્યુ ૯૪ રૂ. છે.
(૨) ડીસેમ્બર ૨૦૦૯ના ક્વાર્ટર માટે કંપનીએ નફામાં ૩૧૦ ટકાનો ઉછાળો બતાવી બે કરોડ ૬૬ લાખનો નફો બતાવ્યો છે. આમાં ફક્ત ૫ ના પીઈથી મળે છે.

૫. જો શેરનો ભાવ ટૂંકા ગાળાની સરાસરી કરતાં નીચે હોય અને મધ્યમ ગાળાની સરાસરી કરતાં ઉપર હોય તો ટેકાની ૧ અને ૨ સપાટી, તેમ જ પ્રતિકારક ૧ અને ૨ સપાટી કઈ હોઈ શકે ?

જવાબ - ૧ : આગાઉના બારની નીચે સપાટી સપોર્ટ - ૨ : મધ્યમ ગાળાની સરાસરી

૬. જો શેરનો ભાવ ટૂંકા ગાળાની સરાસરી કરતાં નીચે હોય અને મધ્યમ ગાળાની સરાસરી કરતાં ઉપર હોય તો ટેકાની ૧ અને ૨ સપાટી, તેમ જ પ્રતિકારક ૧ અને ૨ સપાટી કઈ હોઈ શકે ?

જવાબ - ૧ : આગાઉના બારની નીચે સપાટી સપોર્ટ - ૨ : મધ્યમ ગાળાની સરાસરી

(૩) કંપની રેગ્યુલર ડિવિડન્ડ ચુકવે છે. આ બધુ જોતાં આ ભાવ ૪૭ અચુક લેવાય.

૩. લાન્કો ઈન્ડસ્ટ્રીઝ બીએસઈ કોડ. ૫૧૩૬૦૫ થી બીએસઈ ખાતે લીસ્ટેડ રૂ. ૪૬૦ માં મળતો પીગ આયર્ન બનાવતી પ્રતિષ્ઠિત ડેડરાબાદના લાન્કો ગ્રુપની આ કંપનીનો શેર છેલ્લા બે ક્વાર્ટરથી સુંદર પરિણામો બતાવી રહ્યો છે.
(૧) ૩૦-૯-૦૯ના ક્વાર્ટરમાં નફામાં ૩૮૨ ટકાનો ઉછાળો બતાવી

અનુસંધાન ૨ પાને

પ્રશ્નોત્તરી

પ્રશ્ન અને જવાબ
૧. જો શેરનો ભાવ ટૂંકા ગાળાની સરાસરી કરતાં નીચે હોય અને મધ્યમ ગાળાની સરાસરી કરતાં ઉપર હોય તો ટેકાની ૧ અને ૨ સપાટી, તેમ જ પ્રતિકારક ૧ અને ૨ સપાટી કઈ હોઈ શકે ?

જવાબ - ૧ : આગાઉના બારની નીચે સપાટી સપોર્ટ - ૨ : મધ્યમ ગાળાની સરાસરી

૨. જો શેરનો ભાવ ટૂંકા ગાળાની સરાસરી કરતાં નીચે હોય અને મધ્યમ ગાળાની સરાસરી કરતાં ઉપર હોય તો ટેકાની ૧ અને ૨ સપાટી, તેમ જ પ્રતિકારક ૧ અને ૨ સપાટી કઈ હોઈ શકે ?

જવાબ - ૧ : આગાઉના બારની નીચે સપાટી સપોર્ટ - ૨ : મધ્યમ ગાળાની સરાસરી

૩. જો શેરનો ભાવ ટૂંકા ગાળાની સરાસરી કરતાં નીચે હોય અને મધ્યમ ગાળાની સરાસરી કરતાં ઉપર હોય તો ટેકાની ૧ અને ૨ સપાટી, તેમ જ પ્રતિકારક ૧ અને ૨ સપાટી કઈ હોઈ શકે ?

જવાબ - ૧ : આગાઉના બારની નીચે સપાટી સપોર્ટ - ૨ : મધ્યમ ગાળાની સરાસરી

નિફ્ટી (૪૯૨૨) સેન્સેક્ષ (૧૬૪૩૦) તા. ૨૬.૦૨.૧૦
અમોએ જણાવેલ કે સમાહ માટે જે સાપ્તાહિક બારની રચના થયેલ છે તે દિવાની સ્થિતિ ઉત્પન્ન કરે છે અને અગાઉના બાબની સાથે તે એવા સંકેત આપી રહેલ છે કે બજાર એક પ્રતિક્રિયાશીલ (રીએક્ટિવ) મોડમાં છે અને તેથી મહત્વની સપાટી ૪૮૦૦ પર ધ્યાન રાખવું જોઈએ, અને જો ૪૮૦૦ નીચે બંધ આપે તો તે નબળાઈનો પ્રથમ સંકેત હશે. નિફ્ટીની ટેકાની સપાટી ૪૬૭૩ થી ૪૪૯૯ છે અને મજબૂત પ્રતિકારક સપાટી ૪૮૧૮ થી ૪૮૯૩ છે. સમાહ દરમ્યાન બજાર ૪૮૦૦ ની

પ્રશ્નોત્તરી

પ્રશ્ન અને જવાબ
૧. જો શેરનો ભાવ ટૂંકા ગાળાની સરાસરી કરતાં નીચે હોય અને મધ્યમ ગાળાની સરાસરી કરતાં ઉપર હોય તો ટેકાની ૧ અને ૨ સપાટી, તેમ જ પ્રતિકારક ૧ અને ૨ સપાટી કઈ હોઈ શકે ?

જવાબ - ૧ : આગાઉના બારની નીચે સપાટી સપોર્ટ - ૨ : મધ્યમ ગાળાની સરાસરી

૨. જો શેરનો ભાવ ટૂંકા ગાળાની સરાસરી કરતાં નીચે હોય અને મધ્યમ ગાળાની સરાસરી કરતાં ઉપર હોય તો ટેકાની ૧ અને ૨ સપાટી, તેમ જ પ્રતિકારક ૧ અને ૨ સપાટી કઈ હોઈ શકે ?

જવાબ - ૧ : આગાઉના બારની નીચે સપાટી સપોર્ટ - ૨ : મધ્યમ ગાળાની સરાસરી

૩. જો શેરનો ભાવ ટૂંકા ગાળાની સરાસરી કરતાં નીચે હોય અને મધ્યમ ગાળાની સરાસરી કરતાં ઉપર હોય તો ટેકાની ૧ અને ૨ સપાટી, તેમ જ પ્રતિકારક ૧ અને ૨ સપાટી કઈ હોઈ શકે ?

જવાબ - ૧ : આગાઉના બારની નીચે સપાટી સપોર્ટ - ૨ : મધ્યમ ગાળાની સરાસરી

મહત્વની સપાટી ઉપર રહેવાની કાળજી સાથે ફલેટ ટ્રેડ થયું અને સાપ્તાહિક
બજારનો રિવ્યુ
પ્રકાશ ગાબા મો. ૯૩૨૨૨૧૦૯૦૭
prakashgaba@hotmail.com
<http://www.prakashgaba.com>

બજારનો રિવ્યુ

મહત્વની સપાટી ઉપર રહેવાની કાળજી સાથે ફલેટ ટ્રેડ થયું અને સાપ્તાહિક

૫૧૦૦ થી ૫૧૫૦ ની આસપાસ વેચવાલીના દબાણ સાથે આગળ આવશે, પરંતુ હો તો નબળાઈના પહેલા સંકેત માટે મારી નજર ૪૮૫૦ની મહત્વની સપાટી તરફ જ રાખી રહેલ છે.
નિફ્ટી માટેની ટેકાની સપાટી ૪૮૫૦ અને મજબૂત પ્રતિકારક સપાટી ૪૮૯૩-૫૦૬૮-૫૧૨૫ છે.
સેન્સેક્ષનો ટેકો ૧૬૧૫૦ છે. જ્યારે મજબૂત પ્રતિકારક સપાટી ૧૬૭૧૫-૧૬૯૬૪ છે.
ટ્રેડિંગની દ્રષ્ટિએ જ્યાં સુધી ૪૬૫૦ની સપાટી પર બજાર ટકી રહે ત્યાં સુધી હું ખરીદી કરીને વેપાર કરવાની ભલામણ કરું.

તેજ હોય કે મંદી, સોનાની ખાણ જેવા ફંડામેન્ટલ મજબૂત શેરોની એટલે કે
MIDCAP - MULTI BAGGER ટીપ્સ
માટે સાચા અને શાણા રોકાણકારો તાત્કાલિક ૦૯૯૨૫૦૦૨૬૧૯ પર સંપર્ક કરો અથવા તો log on
www.theagleinvestor.co.in

પહા-મીઠા સહા

- નિશંખ જાની (મો) ૦૯૩૭૬૮૫૮૨૮૪, ૦૯૩૭૭૦૦૮૭૦૮
નમસ્કાર મિત્રો,
વિતેલા સપ્તાહના છેલ્લા ટ્રેડિંગ દિવસે નાણાંમંત્રી એ બજેટ પ્રસ્તુત કર્યું જેનું હકારાત્મકરીતે લઈને બજારોએ ઈન્ફ્રાડે માં ૩૦૦ પોઈન્ટનો ઉછાળો આપીને છેલ્લા માત્ર ૨૦૦ પોઈન્ટ ઉપર બંધ રહ્યું હતું. આપણે આપતા સપ્તાહમાં ટ્રેડિંગ કરી શકાય તેવા શેરો પર નજર નાખીએ.
આગામી સપ્તાહે નીચેના શેરોમાં ધ્યાન રાખી શકાય.
રિલાયન્સ ઈન્ડસ્ટ્રીઝ :- ભારતીય શેર બજારની સૌથી મોટી આ કંપનીમાં ૧૦૦ના ભાવ ઉપર લેણ કરીને ૬૯૦ના સ્ટોપલોસ સાથે કામ કરવું. ઉપરમાં ૧૦૨૫, ૧૦૫૫ અને ૧૦૯૦નો ટાર્ગેટ ધ્યાનમાં રાખવો.
કિંગફિશર એરલાઈન :- એરલાઈન્સ શેરોમાં મજબૂતાઈનું વલણ જારી રહેશે. બજેટમાં આવેલ ઈંધણના ભાવ વધારાની તત્કાલિક અસર જોવા મળે તેવું લાગતું નથી. આ શેરમાં ૪૮ ના સ્ટોપલોસ સાથે ૫૫નો ટાર્ગેટ ધ્યાનમાં રાખી શકાય.
થિંક સોફ્ટ :- પ્રથમ સળંગ ઉપરની અને પછી નીચેની અને ફરી ઉપરની ૧ સર્કિટ માર્ચ બાદ હજુ આ શેરમાં થોડો દમ લાગે છે. ૨૨૧નો સ્ટોપલોસ રાખીને રૂ. ૩૦૦ના ટાર્ગેટ માટે લાંબી પોઝીશન રાખી શકાય.
નિફ્ટી ફ્યુચર :- ૪૦૦ના સ્ટ્રાઈક ભાવવાળો નિફ્ટી નો પુટ ઓપ્શન લેવો. આવતા સપ્તાહના પ્રથમ બે ત્રણ દિવસો નરમ રહી શકે તો તેનો લાભ લઈ શકાય. પરંતુ જો નિફ્ટી ૫૦૨૫ વટાવે તો સ્ટોપલોસ યુસ્ત રાખવો.

બજારના સમયે લાઈવ મેસેજ આપના મોબાઇલ પર
ફક્ત માસિક રૂ. ૧૦૦૦
એસએમએસ દ્વારા બજારની સલાહ મેળવો એક સાથે ત્રિમાસિક ફી ભરનારને ૧૦ ટકા ડીસ્કાઉન્ટ વધુ વિગત માટે : નરેન્દ્ર જોષી, મો. ૯૮૨૫૦૬૫૩૮૭

શેર બજાર ટૂંકાગાળામાં બોટમ બનાવી લેશે શરદ કોટક

બજેટની રાહ જોઈ રહેલું નાણું હવે બજારોમાં આવશે

બુલિયન અને એનર્જીમાં ઘટાડે તેજી તરફી રૂપ જોવા મળે

ફંડામેન્ટલ સ્ટોક ભલામણ :
ઈલેક્ટ્રોસ્ટીલ કાર્ટીંગ
ચાલુ ભાવ : ૪૫
ટાર્ગેટ ભાવ : ૧૦૦

આ કંપની ભારતની સૌથી મોટી અને વિશ્વની જૂજ ડક્ટાઈલ આયર્ન પાઈપનું ઉત્પાદન કરતી કંપની છે. આ કંપનીના ઉત્પાદનો પાણી પુરવઠા તેમજ અગ્નિશમન સાધનોમાં વપરાય છે.

આ કંપની સંપૂર્ણ રીતે “બેકવર્ડ ઇન્ફ્રાસ્ટ્રક્ચર” ધરાવે છે. જેમાં (૧) પીગ આયર્ન પ્લાન્ટ(સ્ટીલ માઈનિંગ અધિકારો) (૨) સીન્ટર પ્લાન્ટ (૩)કેપ્ટીવ પાવર પ્લાન્ટ (કોલ માઈનિંગ ના અધિકારો)

આ કંપની પાસે આયર્ન ઓર અને કોલસાની ખાણ માટેના અધિકારો છે કે જે કંપનીને આવનાર સમયમાં કાચો માલ પુરો પાડવામાં અને નફાશક્તિ વધારવામાં લાભદાયક થઈ શકે છે.

આપણા દેશમાં ૨૫ ટકા ગ્રામીણ અને ૮ ટકા શહેરી વસ્તીને પાઈપ પુરવઠાનો અભાવ છે. આમ, આ

નફામાં સારો વિકાસ દર દર્શાવ્યો છે. ઉપરાંત મેનેજમેન્ટે સારો ડિવિડન્ડ નો રેકોર્ડ પણ દર્શાવ્યો છે અને છેલ્લા વર્ષે બોનસ શેર આપીને સારા કેશ ફ્લો અને એકાઉન્ટિંગનું પ્રદર્શન કર્યું છે.

વેનિક એન્ડ પ્રોફીટ

નિશેષ એમ. જની મો.
૯૩૭૬૮૫૨૨૮૪
૯૩૭૭૦૦૮૭૦૮

ઉપરાંત મેનેજમેન્ટ દ્વારા સ્ટીલ અને કોલસાની ખાણોના અધિકારો પ્રાપ્ત કરીને “બેકવર્ડ ઇન્ફ્રાસ્ટ્રક્ચર” માટે ઉત્તમ પગલું ભર્યું છે. કે જે મેનેજમેન્ટની કુશળતા દર્શાવે છે.

આમ ઉપરોક્ત બાબતો જોતા શેર સસ્તા વેલ્યુએશન પર મળી રહ્યો છે અને વધારે વેલ્યુએશન મળવું જોઈએ. માટે અમે ખરીદવાની ભલામણ સાથે રૂ.

ફલેટ, ટેકનીકલ પેટર્ન અને પહેલો ટાર્ગેટ ૧૯૩૦૦ અને ૧૯૬૦૦ ત્યાર બાદ ૨૨૦૦૦ સુધી નો ટાર્ગેટ આવનાર ૨૦ સપ્તાહમાં શક્ય બની શકે છે.

વેવ થિયરી મુજબ પ્રથમ વેવ તબક્કો શરુઆતના ટ્રેડર અને કન્ટ્રેરિયન રોકાણ વ્યૂહ દ્વારા બને છે. જ્યારે ક્રેકશન વાળોબીજો વેવ પુરો થયો છે અને ત્રીજો વેવ શરુ થયો છે. જે પ્રથમ વેવને કોસ કરે છે. ત્યારે આ તબક્કો ઉપરોક્ત સમજ્યા મુજબ પ્રથમ વેવમાં પ્રવેશીને નીકળી ગયેલા શરુઆતના ટ્રેડર અને કન્ટ્રેરિયન ઇન્વેસ્ટરોનું ધ્યાન ખેંચે છે. કે જેઓ બીજા વેવના ક્રેકશનમાં નીકળી શક્યા નહીં. હવે આ વેવના ત્રીજા બજારો વધવાને બજારોની તેજી વધારે વિશ્વાસ આવવાથી આ સમયે ભાવો અને વોલ્યુમ બંને વધારે ઝડપથી વધે છે. જેઓ બીજા વેવમાં એન્ટર થવાનું ચુકી ગયા હતા અને પ્રથમ વેવ માં એન્ટર થયા હતા તેઓ વધારે આક્રમક બનવાથી થિયરીની ધારણા પ્રમાણે આ વેવ વધારે સ્કોટક બનાવા પામે છે.

એકવાર આપણે ૧૯૩૦૦-૧૯૬૦૦ ના લેવલ પર પહોંચીએ ત્યારે એક પ્રકારનું પ્રોફીટ બુકિંગ જોઈ શકીએ છીએ. કે જે શરુઆતના ટ્રેડર અને ઇન્વેસ્ટરો કે જે અગાઉ જણાવ્યા મુજબ પ્રથમ વેવમાં એન્ટર થયા હતા તેના કારણે આવશે. પરંતુ આ ક્રેકશન વધુમાં વધુ ૧૭૯૦૦ અને ૧૭૫૦૦ સુધી સીમીત રહેશે. ત્યારબાદ આ ક્રેકશનનો અંત આવે ત્યારે આપણે પાંચમાં અને અત્યંત સ્કોટક વેવ તબક્કામાં પ્રવેશીશું. કે જેમાં ટાર્ગેટ ૨૨૦૦૦ સુધીના બંને છે. કે જે ૨૦ સપ્તાહનો વ્યૂહ માં બધું થઈ શકે છે.

આમ એક વાત સ્પષ્ટ છે કે ટેકનીકલ થિયરી પ્રમાણે (અગાઉ પાંચ અલગ અલગ થિયરી પ્રમાણે પણ ૨ સપ્તાહ અગાઉ આપણે એનાલિસીસ આપેલું) ૧૫૩૦૦ ના મજબૂત સપોર્ટ સાથે ડાઉનસાઈડ સુરક્ષિત છે.

(૨) ફંડામેન્ટલ એનાલિસીસ પ્રમાણે : હવે બજેટ બાદ એક વાત સ્પષ્ટ છે કે સરકાર માર્કેટ ઈકોનોમી ઉપર ધ્યાન કેન્દ્રિત કરી રહી છે અને બજેટમાં પણ સારા પગલાઓ લેવામાં આવ્યા છે. અને ફંડામેન્ટલી કોઈ જ સમસ્યા નથી.

આપણે અગાઉ પણ જણાવ્યું હતું કે અત્યારે બજેટની રાહમાં ઘણું નાણું બજારોમાં પ્રવેશવા માટે સાઈડલાઈન પર છે અને બજેટમાં કોઈ મોટું નકારાત્મક સરપ્રાઈઝ નથી આપવામાં આવ્યું. આમ આ નાણું હવે બજારોમાં ઠલવાવું જોઈએ તેમ કહી શકાય. જેમાં મ્યુચ્યુઅલ ફંડ અને ઇન્વેસ્ટમેન્ટ ફંડ કંપનીઓ મુખ્ય છે.

ડિસ્કોન્ટ : નિષેષ જાની અને ફેમિલીનું ઈલેક્ટ્રો સ્ટીલ કાર્ટિંગના શેરમાં પોર્ટફોલિયોના ૧ ટકા જેટલું રોકાણ છે.

નિમ્નતમ ભાવ સપાટીને સ્ટોપ લોસ બનાવી ટૂંકા ગાળાની સરાસરીની સપાટીએ ખરીદો અને લક્ષ્યાંક ફીબોનેસી પદ્ધતિ મુજબ ગણી કાઢો.

૧૦. જો એમ એ સી ડી સામાહિક ચાર્ટ તેની સરાસરી ઉપર હોય અને હકારાત્મક હોય, એક કલાકના ચાર્ટ પર એમ એ સી ડી જોઈને તમે ક્યારે ખરીદીનું પગલું ભરશો ?

જવાબ જ્યારે એક કલાકના ચાર્ટ પર એમ એ સી ડી ખરીદીનો સંકેત દર્શાવે અને હકારાત્મક વળાંક દર્શાવે ત્યારે.

સૌથી મોટી જે રોકાણકારો દ્વારા ભૂલ કરવામાં આવે છે તે એ કે તેઓ ટેકનીકલ ટ્રેડરની જેમ વર્તે છે તેઓ બજાર વધે છે ત્યારે જ ખરીદે છે, જ્યારે કે બજારોમાં દબાણ અને ઘટાડો હોય એ જ રોકાણ માટેનો ઉત્તમ સમય હોય છે. બજારો ઘટ્યા હોય ત્યારે તેઓ “વધારે ઘટશે તો” એવો ડર રાખે છે પરંતુ બજારો વધતા હોય ત્યારે “ઘટશે” તેવું નથી વિચારતા

જનસંધ્યાને પાણી પુરવઠો પહોંચાડવા માટે ભારત સરકારે ૧૭૬૩૦૬ કરોડનું રોકાણ ફાળવ્યું છે જેમાં પાણી પુરવઠા અને સિંચાઈ માધ્યમોનો સમાવેશ થાય છે. આ રોકાણનો સમાવેશ ૧૦માં પંચવર્ષીય યોજના હેઠળ વિવિધ યોજનાઓમાં સમાવેશ થાય છે.

(૧) એકસીલરેટેડ રૂરલ વોટર સપ્લાય પ્રોગ્રામ

(૨) પ્રધાનમંત્રી ગ્રામોદ્યોગ યોજના આમ કંપની પાસે પાણી પુરવઠા ક્ષેત્રે પાઈપ્સના વેચાણ માટે સારી એવી તક છે. ઉપરાંત કંપની પાસે સ્ટીલ અને કોલસાની ખાણો માટેના અધિકારો હોવાથી પણ ઉત્પાદન પ્રક્રિયામાં અને નફાશક્તિમાં વધારવામાં સ્પર્ધકોને હંકવામાં, સારો લાભ રહેશે.

કંપનીની બુકવેલ્યુ ૪૫ રૂ. છે અને પીઈ રેશિયો ૧૦ નો છે. કે જે યોગ્ય લાગે છે.

ઘણી વાર એવું થાય છે કે કંપનીનો શેર સસ્તા વેલ્યુએશન પર ચાલે છે તેના ઘણા કારણો હોઈ શકે છે, જેમાં ઓછી નફાશક્તિ, અયોગ્ય મેનેજમેન્ટ, બાહ્યકર્મક આપણે જોઈએ કે ઈલેક્ટ્રો સ્ટીલ કાર્ટિંગમાં કેમ છે? ઉદ્યોગ વગેરે.

છેલ્લા ૫ વર્ષના વેચાણ વિકાસ - ૨૭ ટકા, છેલ્લા પાંચ વર્ષનો નફામાં વૃદ્ધિ- ૧૭ ટકા, છેલ્લા પાંચ વર્ષનો ડીવીડન્ડ પેઆઉટ રેશિયો - ૩૩ ટકા. આમ આ કંપની પાસે વેચાણ અને

૧૦૦નો ટાર્ગેટ આપીએ છીએ.

મ્યુચ્યુઅલ ફંડ ભલામણ :
સુટીઆઈ કોન્ટ્રા ફંડ ભલામણ : ન ખરીદવો

કારણ : આ ફંડ દ્વારા સતત સારું વળતર આપવામાં નિષ્ફળ રહ્યું છે અને તેના બેન્ચમાર્ક ઈન્ડેક્સને પણ અન્ડરપર્ફોર્મ કરે છે.

બજારો માટેનો સામાહિક વ્યૂહ :
ટેકની સપાટી : ૪૭૫૦
પ્રતિકારક સપાટી : ૫૦૬૦/
૫૧૫૦/૫૨૦૦

૧. ટેકનીકલ એનાલિસીસ પ્રમાણે : બજેટમાંથી અત્યંત આશાસ્પદ સમાચારો મળ્યા છે. આપણે કહેતા આવ્યા છે કે બજેટ સુધી બજારોમાં ૧૫૩૦૦નું લેવલ પકડી રાખવું જરૂરી છે. અને તેવું થઈ શક્યું છે. હવે આ સુધારો અને મજબૂતી જારી રાખવા માટે આપણે ૧૭૦૨૫નો ગેપ પુરવો જરૂરી છે. જો આપણે આ ગેપ પુરો કરવામાં દબાણ આવતું જોઈશું. આમ એકંદરે બજારો ૧૬૦૦૦ અને ૧૭૦૦૦ વચ્ચે કન્સોલીડેટ થતા જોવા મળી શકે છે અને આમ યોથા ત્રિમાસીક ગાળાના પરિણામો સુધી થઈ શકે છે.

આશાસ્પદ રીતે જો આ ગેપ ટૂંકા સમયમાં ભરી લઈએ તો વેવ બંધારણ મુજબ ટૂંકાગાળામાં ‘એ-બી-બી કોમન

મુજબ શેર તેજીમય છે, પરંતુ તે રોહુંદા ચાર્ટમાં નીચે ચાલી રહેલ છે. જો તમે તેને પોઝીશનલ ખરીદવા માગો તો ટેકનિકલ મુજબ તમે કયા ભાવે ખરીદવા પ્રયત્ન કરશો ?

જવાબ ટેકનિક ચાર્ટના મધ્ય ગાળાની સરાસરીની સપાટીની આસપાસ.

૯. જો શેર ઉર્ધ્વરૂપમાં હોય, જો તમે તેને ટૂંકા ગાળા માટે ખરીદવા ઈચ્છતા હો, તમે બાઈંગ કોલ કેવી રીતે કરશો ?

જવાબ અગાઉના બારની

ટેક. એનાલિ. પાન નં. ૧ નું ચાલુ

૭. ટૂંકા ગાળામાં સામાન્ય રીતે કયું સંકેતક બજારમાં વળાંક સૂચવે છે (આર એસ આઈ, એમ એ સી ડી)?

જવાબ આર એસ આઈ અને એમ એ સી ડી ની સરખામણીમાં, સામાન્યરીતે આર એસ આઈ ટૂંકા ગાળા માટેનો વળાંક સૂચવે છે. જો કે તે ઉપયોગમાં લેવામાં આવેલ માપદંડ પર પણ આધારિત હોય છે.

૮. માર્કેટ અને સામાહિક ચાર્ટ

પ્રાઈમરી માર્કેટની ખરીદી મોટી પાન નં. ૩ નું ચાલુ

આ ઈસ્યુ દ્વારા કુલ રૂ. ૩૫૦૦ કરોડ એકત્રીત કરશે.

અગાઉ સેન્ટર દ્વારા આ કંપનીમાં ૫ ટકા શેર ડીવેસ્ટમેન્ટ કરવામાં આવેલ છે જ. અગાઉ સપ્ટેમ્બર ૨૦૦૭ માં આ કંપની તેના ૩૮.૨૦ કરોડ ઈક્વિટી સાથે મુડી બજારમાં પ્રવેશેલ હતી અને આ દ્વારા રૂ. ૨૮૮૪ એકત્રિત કરેલ હતા. ગત શુક્રવાર તા. ૨૬ ના રોજ આ શેરનો એન એસ ઈ પર બંધ ભાવ રૂ. ૧૦૭.૫૫ હતો.

ડી ક્યુ ઈ એ આઈપીઓ પ્લેસમેન્ટ દ્વારા રૂ. ૨૫.૭૦ કરોડ એકઠા કર્યા, સપ્ટેમ્બર માસમાં મુડીબજારમાં આવશે

એનીમેશન અને ગેમીંગ કંપની ડી ક્યુ એન્ટરટેઈનમેન્ટ (ઈન્ટરનેશનલ) લી. દ્વારા આઈપીઓ પ્લેસમેન્ટ માટે ૧.૯૮ કરોડ ના ઈસ્યુ માટે પ્રિ આઈપીઓ પ્લેસમેન્ટ દ્વારા ૨૫.૬૯ કરોડ મેળવેલ છે. આ કંપનીએ સપ્ટેમ્બર માસમાં આઈપીઓ લાવવા હોય તેવી સમક્ષ તેમની દરખાસ્ત રજૂ કરી દીધેલ છે. આ કંપનીનું પોતાનું નિર્માણ, સહ નિર્માણ અને ડિસ્ટ્રીબ્યુશન કરેલ હોય તેવી બ્રાન્ડમાં આયરન મેન, પ્રથમ ડી ટીવી એનીમેટેડ સીરીઝ, ટ્વીસ્ટેડ વ્હીસલ્સ, કેમ્પર, થર્ડ સેશન ઓફ મીકી માઉસ, કલબહાઉસ વગેરેનો સમાવેશ થાય છે અને હાલમાં તે લીટલ પ્રીન્સ અને લીટલ નીકોલસનું નિર્માણ કરી રહેલ છે. સ્ટેટ બેંક ઓફ ઈન્ડિયા કેપિટલ માર્કેટ આ ઈસ્યુના સોલ એરેન્જર તરીકેની કામગીરી બજાવશે.

ગયા સપ્તાહમાં વિવિધ કોમોડિટીમાં ઘટાડો સપોર્ટ જોવા મળ્યો. સોનામાં ભાવ સપ્તાહ દરમ્યાન દાયરામાં રહ્યા. ઘટાડો નીચેથી લેવાલી જોવા મળી હતી. ડોલરની વધઘટ વચ્ચે ફૂડ ઓઈલમાં બંને તરફી ચાલ જોવા મળી હતી. સપ્તાહના અંતે ડોલર નબળો પડતા ફૂડમાં ફરી ઉછાળો જોવા મળ્યો. ફેડ ચેરમેન બર્નિક નીચા વ્યાજના દરની નીતિને હજુ લાંબો સમય સુધી ચાલુ રાખવી પડશે તેમ જણાવતા ફૂડમાં નીચેથી સપોર્ટ જોવા મળ્યો. ૨૦૦૯માં અમેરિકાની ફૂડ ઓઈલની માંગ ૧૦ વરસના તળિયે રહી હતી જે અંદાજે પ્રતિદિવસ ૭.૪ ટકા જેટલી ઘટી હતી. બેઝ મેટલમાં બંને તરફી વધ ઘટે સુધારો જોવા મળ્યો.

નેચરલ ગેસ : નેચરલ ગેસમાં ઘટાડો ૨૧૮નો સપોર્ટ ધ્યાનમાં રાખવો. જે ટૂંકામાં ઘટાડો જોવા મળે. ઉપરમાં ૨૨૫ની ઉપર જતા ૨૩૧ નું લેવલ જોવા મળે. અમેરિકામાં એવરેજ સ્ટોક પાંચ વરસની સરખામણીએ ૦.૭ ટકા છે પણ ગયા વરસની સરખામણીએ

હોટ કોમોડિટીઝ

પ્રતિક સોની મો.
૯૫૩૭૨૦૧૯૭૦૭

૨.૮ ટકા ઓછો છે. ધ્યાન ઘટાડે લેવાનું છે.

તાંબામાં ટેકનીકલ લેવલ : તાંબામાં બંને તરફીરેજ જોવા મળે. જાપાનમાં ઈન્ડસ્ટ્રીયલ પ્રોડક્શન વધતા નીચેથી તેજી જોવા મળી. ઘટાડો ૩૨૭ સપોર્ટ છે. ઉપરમાં ૩૩૬થી ૩૪૨ નું લેવલ જણાય. ઉપરમાં ૩૫૧ની પ્રતિકારક સપાટી છે. બંને તરફી વધઘટ નીચે સપોર્ટ થી લઈને ઉપરમાં વેચાય. તેમજ વધતા ૩૪૫ થી ૩૪૮ આસપાસ ૩૫૧ના સ્ટોપલોસથી વેચી વેપાર

કરાય.

સોનાની સ્ટ્રેટેજી : આંતર રાષ્ટ્રીય સોનામાં નીચેથી ઘટાડો અટક્યો છે. ૧૦૮૦ ડોલર મહત્ત્વ સપોર્ટ લેવલ છે. ઉપરમાં ૧૧૨૭થી ૧૧૩૫ ડોલર જોવા મળે. ટૂંકાગાળામાં રૂબ તેજી તરફી છે. ૧૦૮૦ ડોલરથી ૧૧૪૦ ડોલરની ટ્રેડિંગ રેન્જ છે. ૧૧૪૦ ડોલરની ઉપર બંધ આપતા ૧૧૫૬ ડોલર સુધીની રેન્જ ખુલે. એમસીએક્સ માં ૧૬૪૦૦ના લેવલ પર સપોર્ટ છે. ઘટાડો ૧૬૪૦૦ના સ્ટોપલોસ થી લેણ કરાય. ઉપરમાં ૧૬૮૦૦ થી ૧૬૯૬૫નું લેવલ જોવા મળે. જ્યાં ટૂંકાગાળાની ૧૭૦૧૫ ની પ્રતિકારક સપાટી છે જો તોડે તો વધારો ૧૭૧૨૫ થી ૧૭૨૦૦ ના ભાવ દાખવી શકે.

ચાંદીની ચાલ : આંતરરાષ્ટ્રીય ચાંદીમાં ૧૫.૬૦ ડોલર પર સપોર્ટ લેવલ છે. ઉપરમાં ૧૬.૮૦ ડોલર જોવા મળે. જ્યાં ૧૬.૮૬ ડોલરની ઉપર જતા ઝડપી તેજી તરફી ૧૭.૫૦ થી ૧૭.૮૦ ડોલરનો ભાવ આગામી સમયમાં જોવા મળી શકે. એમસીએક્સ ચાંદીમાં ૨૪૮૦૦ પર મહત્ત્વનો સપોર્ટ છે. ઉપરમાં ૨૬૩૦૦ થી ૨૬૭૦૦નું લેવલ જોવા મળે. ટૂંકાગાળા માં મોટી રેન્જ ૨૪૮૦૦ થી ૨૭૦૦૦ માં અથડાય.

શું ભારતીય નાણું અમેરીકન ડોલર કરતાં આગળ વધશે ???

સૌ પ્રથમ તો જેઓ દર સપ્તાહે મારા આ આંકમાં આવેલ લેખો વાંચે છે અને મારા લેખ જેમને ગમે તેવા આપ સૌને ખુશીમય અને રંગોળી હોળીની મુબારકબાદી આપું છું. આ વખતે હું ભારતીય રૂપિયા માટે કંઈક અલગ જ લખવા માટે હિંમત કરી રહેલ છું. મને આશા છે કે બીજા લેખોની જેમ આ લેખ પણ ઐતિહાસિક બની રહેશે. મારી આગ્રહભરી ભલામણ છે કે તમે તમારા રેકર્ડ માટે આ લેખની કોપી અવશ્ય રાખી મૂકજો.

સ્થાન લઈ લેશે. ભારતીય રૂપિયો ખુબ ટૂંકા સમયમાં જ એક સીમ્બોલ મેળવશે એને ૨૦૧૨-૨૦૧૩ સુધીમાં ઈન્ટરનેશનલ સ્ટેટસ પ્રાપ્ત કરશે. હું એક

કરૂણા જેન મો.
૦૯૯૨૯૧૯૮૭૦૦
www.majormoney.in

બાબત ઉમેરીશ કે પછીની ઈન્ટરનેશનલ કરન્સી રેન્મીની હશે. પણ તે ત્યારે બનશે કે જ્યારે તેઓ તેને કન્વર્ટીબીલીટી સ્વીકારશે અને લીન્ડ આપશે. હું એમ પણ મંતવ્ય ધરાવું છું કે રૂપિયો પણ આ ઈન્ટરનેશનલ અનામત ચલણીનાણાની બાસ્કેટમાં સ્થાન પામશે, પણ એ ત્યારે બનશે જ્યારે આપણે કુલ કન્વર્ટીબીલીટી માન્ય કરીશું.

આર્થિક ભવિષ્યકથન મુજબ શાનિ ભારતીય અર્થતંત્ર અને નાણાકીય સંપત્તિ માટે ચાવી રૂપ ભૂમિકા ભજવી રહેલ છે. જ્યારે ગુરુ પણ ભારતીય બેંકીંગ અને નાણાકીય સિસ્ટમમાં હકારાત્મક ભૂમિકા ભજવી રહેલ છે. ૨૦૧૨-૨૦૧૩ માં આ બંને ગ્રહો ભારતીય કુંડળી મુજબ ખૂબ જ ફાયદાકારક રહેશે.

હાલમાં યુ એસ ડોલર સામે ભારતીય રૂપિયો લગભગ રૂ. ૪૬ની આસપાસ ફરી રહેલ છે અને ઘણા સમયથી તે ડોલર સામે મજબૂત બની રહેલ છે. હવે આર્થિક ભવિષ્યકથન મુજબ આવનાર થોડા સપ્તાહોમાં જ ડોલર સામે રૂપિયો ઓછો થઈ પ ટકા જેટલો ઘટી શકે છે. હાલમાં આ ગ્રહો ડોલર સામે રૂપિયાની વૃદ્ધિને કોઈ અનુમોદન આપતા નથી. આની અસરો ભારતીય શેર બજાર ઉપર પણ જોઈ શકાશે.

ગોલ્ડ માર્શન પાન નં. ૧ નું ચાલુ

૧૫ કરોડનો નફો બતાવ્યો તથા ૩૧-૧૨-૦૯ના ક્વાર્ટરમાં ૪૦૦ ટકાનો નફામાં ઉછાળો બતાવી ૨૦ કરોડનો નફો બતાવ્યો છે. ફક્ત ૩ ના પીઈથી આ શેર મળે છે.

આ ભાવે અચુક લેવાય.

૪. પી-સી કોસ્મો બીએસઈ કોડ. ૫૨૪૧૩૬ થી બીએસઈ ખાતે લીસ્ટેડ ૧ કરોડની સાવ નાની શેરમૂડી ધરાવતી આ કંપનીએ ૩૦-૧૨-૦૯ના નવ મહિનામાં નફામાં ૮૩૨ નો ઉછાળો બતાવી ૪૦ રૂ.ની ઈપીએસ બતાવી છે. આમ ફક્ત ૧.૩ના પીઈથી મળતો રેગ્યુલર ડીવીડન્ડ ચુકવતો ૫૦માં મળતો આ શેર અચુક લેવાય.

૫. પેન્નાર ઈન્ડસ્ટ્રીઝ બીએસઈ કોડ. ૫૧૩૨૨૮ થી

બીએસઈ ખાતે લીસ્ટેડ રૂ. ૩૬ માં મળતો આ શેર અચુક લેવાય.

(૧) પ્રિ-એન્જિનિયર્ડ બીલ્ડિંગ (પીઈબી) સેક્ટર ભારતમાં ખૂબ ઝડપી કરે છે. ભવિષ્યમાં કરશે અને ભવિષ્યમાં કન્સ્ટ્રક્શન સેક્ટર માં ધરમૂળથી ફેરફાર લાવશે.

(૨) પેન્નાર ઈન્ડ. આ ક્ષેત્રની સૌથી પ્રતિષ્ઠિત કંપની છે. કંપનીએ એનસીએલ બિલ્ડિંગ સીસ્ટમ સાથે કરાર કર્યા છે. અને આ માટે હેંદ્રાબાદની નજીક ૧૫૦ કરોડના ખર્ચે પ્લાન્ટ ઊભો કર્યો છે.

(૩) ૨૦૦૯-૨૦૧૦માં આ ડીપાર્ટમેન્ટ ૫૦ કરોડનું અને આ કંપનીના બીજા યુનિટો અને ફેક્ટરીઓનું ભેગું વેચાણ ૨૦૧૦-૨૦૧૧માં ૧૧૦૦ કરોડનો અંદાજ છે.

કંપની રેલ્વે માટે પણ કામ કરે છે. ખૂબ સુંદર કંપની છે. ૫ રૂ.નો ૩૫માં મળતો આ શેર અચુક લેવાય.

૬. જુએનએફસી

જુગરાત નર્મદા ફર્ટીલાઈઝર્સનો ૧૦૮માં મળતો આ શેર ભવિષ્યનો સુપર સ્ટાર છે.

(૧) આ કંપની ફર્ટીલાઈઝર્સ કંપની નથી પણ ભવિષ્યની ઈન્ડિયાની સૌથી મોટી કેમિકલ કંપની બનશે.

(૨) જુગરાત સરકારની બ્લ્યૂપીપ કંપનીઓમાં એનું મોટું રોકાણ છે. (૩) કંપનીની હાલ ઈપીએસ ૧૬ થી ૧૭ છે. જે ભવિષ્યમાં ખૂબ વધી શકે એવું આયોજન છે.

(૪) રિલાયન્સ અને મોટા ઔદ્યોગિક શ્રેણી આ કંપની ટેકઓવર કરવા પ્રયત્નશીલ છે. પણ કંપનીની સેકન્ડ પોઝીશન જોતાં જુગરાત સરકાર આ માટે તૈયાર નથી.

બે વર્ષની ધીરજ રાખનારને અચુક આ શેર લેવો. અથવા જે પહેલી વખત શેર બજારમાં એન્ટ્રી લે છે તેમણે નાની માત્રામાં અચુક લેવો.

ગમે તેવા માર્કેટમાં નફો કરો
ફાઈનાન્સિયલ એસ્ટ્રોલોજી દ્વારા ટૂંકો કોર્ષ
(દર રવિવારે ૨ મહિનાનો ઓનલાઈન કોર્ષ:
કર્નલ અજય દ્વારા
(CEO astromoneyguru.com)

જાણીતા નાણાકીય જ્યોતિષી જેઓ બ્લુમબર્ગ ટીવી, ઝી બિઝનેસ, સીએનબીસી અને નાણાકીય સામાહિકના કટાર લેખક પણ છે અને તેઓ વેબસાઈટ ‘ધી ઈકોનોમિક રેવલ્યુશન ની વેબસાઈટ’ પર પણ ઉપલબ્ધ છે.
ફોન નં. 0141-2568292, 09414056705, 09887056704

શેરબજારની સચોટ ભવિષ્યવાણી, અમારા લેખક શ્રી સતિષ ગુપ્તા દ્વારા

અમારા લેખક અને પ્રસિદ્ધ શેરબજાર ભવિષ્યવેતા શ્રી સતિષ ગુપ્તા દ્વારા અગાઉના અંકમાં આગાહી કરવામાં આવેલ કે બજારમાં અનિશ્ચિતતાના વાતાવરણ છતાં બજેટના દિવસે શેર બજાર સકારાત્મકતા સાથે ખૂલશે અને દિવસ દરમિયાન વધુ ને વધુ મજબૂતાઈ દર્શાવશે. તેઓશ્રીએ એમ પણ જણાવેલ કે નાણાકીય તેમ જ બેંકીંગ સેક્ટર પણ સારો દેખાવ કરશે. તેમની આ ભવિષ્યવાણી ખૂબ જ સાચી પુરવાર થયેલ છે અને નિકટીમાં તો ૧૦૦ પોઈન્ટની વૃદ્ધિ નોંધાયેલ છે. મોટા ભાગના નાણાકીય શેરો જેવા કે એલઆઈસી હાઉસિંગ, આઈડીએક્સ, આઈએક્સઆઈ, રિલાયન્સ કેપિટ

સંતુલીત, બજારને સાનૂકૂળ બજેટ

આ નિર્ણાયક તબક્કો છે

તા. ૨૦.૦૨.૨૦૧૦

શોર્ટ કવરીંગ રેલી

નાણાં મંત્રીશ્રીએ રજૂ કરેલ બજેટ તે માત્ર વિકાસ મુખી જ નહતું, પરંતુ આર્થિક સુધારાઓથી ભરપૂર અને સાથે સાથે નાણાકીય પાઠ્ય ધરાવતું પણ હતું. બજેટને કારણે બજારમાં અનંત ખૂશી વ્યાપી ગઈ અને બજાર સેન્સેક્ષમાં ૧૭૫ પોઈન્ટની વૃદ્ધિ સાથે બંધ આવ્યું. આ એવા સમયે બનવા પામેલ છે કે જ્યારે બજારમાં અપેક્ષાઓ ખૂબ જ ઓછી હતી અને બજેટ ખૂબ સાનૂકૂળ લાગ્યું. એક દિવસ અગાઉ ફેબ્રુઆરી સીરીઝની એક્ષપેક્ટેશન હતી અને ઘણા ઇન્ટરવ્યુઓ તેમ જ એચ એન આઈએ તેમની પોઝીશન પછીના માસ માટે રોલઓવર કરેલ ન હતી. પરિણામ સ્વરૂપ જે પોઝીશન માર્ચ સીરીઝમાં રોલ ઓવર થઈ છે તેમાંનો મોટા ભાગની શોર્ટ સાઈડની છે કે જેના ભાટે ભાવ હજુ ઓછા થશે તેવી ધારણા હતી. જે રીતે બજેટ હકારાત્મક આંચકો આપ્યો,

અને પ થી ૮ લાખની આવક માટે ૨૦ ટકા અવાક વેરો, અને ૮ લાખથી ઉપરની આવક માટે ૩૦ ટકા અવાકવેરો લાગશે.

● નાણા પ્રધાનશ્રીએ જ્યારે જાહેર કર્યું કે એન બી એફ સી પણ બેંકીંગ લાયસન્સ માટે અરજી કરી શકશે, ત્યારે બજારને સુખદ આશ્ચર્ય લાગ્યું. તેમ જ સરકાર ઈચ્છે છે કે આઈએફસીઆઈને

લોવર શેડો સાથે વ્હાઈટ બોડી કેન્ડલની રચના કરેલ છે. શુક્રવારના રોજિંદા ચાર્ટની રચના પણ સામાહિક ચાર્ટના જેવી જ છે, જે લાંબા વીકએન્ડમાં પ્રોફીટ બુકીંગના સંકેત આપે છે.

બે સમાહ પહેલાં બંને ઈન્ડેક્ષોએ સામાહિક ચાર્ટ પર બુલીશ હરામી રિવર્સલ પેટર્નની રચના કરેલ હતી જેણે હાલના સેન્સેક્ષના (૧૭૭૯૦-૧૫૬૫૧) ના ઘટાડામાંથી તેમ જ નિફ્ટી ના (૫૩૧૦-૪૬૭૫) ના ઘટાડામાંથી પુલબેકને દોરવણી આપેલ હતી. આખરે સેન્સેક્ષ માટેની પુલ બેક સપાટી ૧૬૪૬૮-૧૬૭૨૧-૧૬૯૭૩ છે જ્યારે નિફ્ટી માટેની પુલ બેક સપાટી ૪૮૧૮-૪૮૯૩-૫૦૬૭. આ સમાહ નિફ્ટીએ તેનું ૫૦ ટકા રિટ્રેસમેન્ટ લેવલ જે ૪૮૯૩ છે તે સ્પર્શ કરેલ છે અને આ સપાટીએથી નીચે આવેલ છે. સેન્સેક્ષે પણ આવી જ ગતિ દર્શાવેલ છે. આ પુલબેકને સાતત્યભર્યું રાખવા માટે એ જરૂરી છે કે બંને ઈન્ડેક્ષ તાત્કાલીક ૫૦ ટકા સપાટી પસાર કરી દે.

લાયન રો'ર
લાયન
roar_lion@yahoo.com

પણ બેંકમાં મર્જ કરવામાં આવે, તેથી હવે લાગે છે કે અનિલ ધીરુભાઈ અદાણી ગ્રુપ (એડીએજ) તેમનું રિલાયન્સ કેપિટલને બેંકમાં ફેરવવાનું સ્વપ્ન પુર્ણ કરી શકશે.

● આ બજેટને કારણે બહુચર્ચિત રાહત પેકેજ પાછું બંધવાની ચર્ચાએ જોર

ટૂંકા ગાળાની રૂબ ઉર્ધ્વમુખી જ છે જે સેન્સેક્ષ અને નિફ્ટી તેમની ૫૦ દિવસની અને ૧૦૦ દિવસની મુર્વીંગ એવરેજની સપાટી બંધ આપવામાં સફળ રહે તો મધ્યમ ગાળાની રૂબ પણ ઉર્ધ્વમુખી બનશે. સેન્સેક્ષની ૫૦ દિવસની મુર્વીંગ એવરેજ ૧૬૭૮૨ અને ૧૦૦ દિવસની મુર્વીંગ એવરેજ ૧૬૮૦૭ જ્યારે નિફ્ટીની ૫૦ દિવસની મુર્વીંગ એવરેજ ૫૦૧૩ અને ૧૦૦ દિવસની મુર્વીંગ એવરેજ ૫૦૦૮ પણ માટે ભાગે જોગાનું જોગ છે અને બજાર જો આ સપાટીઓ

કેન્દ્રિય બજેટ આવ્યું અને ગયું પરંતુ આ બજેટ માટેનો નિર્ણાયક તબક્કો હજુ વિચારણા હેઠળ છે. બહારથી જોઈએ તો આર્થિક દ્રષ્ટિએ તે સમતુલિત બજેટ જણાય છે. જો બજારની દ્રષ્ટિએ જોઈએ તો આ એક સ્વાભાવિક બજેટ લાગે છે અને તે સારા સમાચાર છે. આ બજેટમાં બજારની અપેક્ષાઓ ઓછામાં ઓછી તો હતી જ અને તે ભારતની આર્થિક પરિસ્થિતિને આનુસંગિક હતી. પરંતુ હવે દેખી શકાય છે કે આ નકારાત્મક અપેક્ષાઓ તૂટી ગઈ છે અને તેથી સ્પષ્ટ રીતે હાલ પુરતું હંગામી ધોરણે મંદી મય બજારની રૂબ મુલતવી રહેલ છે.

પરંતુ બીજી બાજુ જોઈએ તો અહીં એવી કોઈ નવી બાબત દેખાતી નથી કે જે તેજીના ઋષભને મજબૂત બનાવીને દોડતો કરે. તેથી મૂળભૂતરીતે કોઈ ફેરફાર થયેલ નથી અને તેથી આપણે ફરી ટેકનીકલ્સ અને કદાચ વૈશ્વિક બજારો તરફ પાછા ફરીશું. ટેકનીકલ રીતે જોઈએ તો બજાર બંધના ધોરણે ૪૭૫૦ થી ૪૮૫૦ ની રેન્જમાં જ રહેશે. એવું જણાય છે કે કોઈ નકારાત્મક અપેક્ષાઓ ન હોવાને કારણે હાલ પુરતી તો નીચેની સપાટી તૂટશે નહીં. પરંતુ હકારાત્મક બ્રેકઆઉટ માટે તો આપણે વૈશ્વિક બજારોની ગતિ તરફ નજર કરવી પડશે અથવા તો ઈન્ડોર બેજેસ પર

શોર્ટ કવરીંગ બજારને ૫૦૫૦-૫૦૮૦ લઈ થાય. જો કે આ સપાટી પર તે ટકી રહે તે જરૂરી નથી.

ક્ષેત્રિય ધોરણે જોઈએ તો, ઓટોએ રાહત પેકેજને કારણે નકારાત્મક બીહડઅપ દર્શાવેલ. એકસાઈઝ અંશતઃ ભાગ ભજવે અને તેના કારણે કદાચ આવનાર દિવસોમાં ઓટો શેરોમાં રીબાઉન્ડ થતા જણાય. બજેટ

મુકાતી હતી તે હવે ઘટી ગઈ છે જ્યારે બીજી બાજુ હવે નિફ્ટી પર ૨૦૦ થી પર ૫૦ ની સપાટી તરફ આગળ વધે તેવી શક્યતાઓ જણાઈ રહી છે. ખાસ કરીને વૈશ્વિક દેખાવને કારણે આમ ધારી શકાય. ટેકનીકલી જો નિફ્ટી ૪૮૩૦ ઉપર બંધ આવે તો આવનાર દિવસો માટે તે ખૂબ જ હકારાત્મક બાબત બને. પરંતુ જો ૪૮૨૦ નીચે બંધ આવે તો કદાચ નિફ્ટી ૪૬૫૦ અને ક્યારેક ૪૮૫૦ દર્શાવી શકે.

અમારી અગાઉની ભલામણો મુજબ માત્ર સીમેન્ટ કેટલીક હકારાત્મક ચાલ દર્શાવી શકેલ. ઈન્ડસ્ટ્રી બેંક અને ડાબર સારી ચાલ દર્શાવી શકેલ નહીં જ્યારે એજ્યુકોમ્પમાં સ્ટોપલોસ આવી ગયેલ હતો.

આ સમાહ ટાટા મોટર, એચસીસી અને યુનાઈટેડ સ્પિરિટમાં હકારાત્મકતા જણાઈ રહેલ છે. આ ત્રણ શેર અનુક્રમે ૬૮૭, ૧૨૯ અને ૧૨૩૫ ના સ્ટોપલોસથી ખરીદો. લક્ષાંક ટાટા મોટર્સ માટે ૭૩૫ થી ૭૪૦, એચસીસી માટે ૧૩૯ થી ૧૪૨ અને યુનાઈટેડ સ્પિરિટ માટે ૩. ૧૩૮૫ થી ૧૪૧૦.

હું બધાને હોળીની મુબારકબાદી આપું છું અને ઈચ્છું છું કે ટ્રેડિંગ સ્કીન પર લાલ રંગ કરતાં લીલો રંગ વધારે દેખાય.

ઈક્વિટી સ્ટાર્સ
જતીન્દ્ર શર્મા
મો.
૯૮૯૯૨૫૨૦૩૪
Website: www.equitystrategists.com

ધોષણાઓના કારણે આઈટી હેવી વેઈટ શેરો થોડો સંઘર્ષ અનુભવે. આવક વેરામાં અપાયેલ રાહત અને બીજી કેટલીક જોગવાઈઓને કારણે શહેરી ખપતમાં વૃદ્ધિ થાય અને આ આશાવાદ બજારને લાંબે સુધી દોરી જાય. તેથી શેર જેવા કે યુનાઈટેડ સ્પિરિટ, પીવીઆર. જ્યુબીલન્ટ ફૂડ્સ અને ડીશ ટીવી ઉપર તરફ જતા જણાય. બજેટ પહેલાં ૪૭૦૦ ની સપાટી તૂટવાની જે ધારણા

આગામી સમાહ માટે ભલામણ

STOCK	CMP	SL	Tgt-1	Tgt-2	
Buy ICICI		872	859	889	917
Buy HindZinc		1123	1104	1147	1165
Buy Axis Bank		1124	1109	1150	1171
Buy Maruti		1459	1423	1509	1541
Buy Jindal Steel		635	619	651	667

સૂચકાંકો (ઈન્ડેક્સ)ની સપાટી

	S3	S2	S1	CLOSE	R1	R2	R3
Nifty	4705	4766	4833	4922	4991	5070	5178
Sensex	15725	15935	16167	16429	16669	16943	17171

ગત સમાહની ભલામણો પર એક નજર

ગત સમાહે બધા જ લક્ષાંકો સહેલાઈથી સાધ્ય થયા સિવાય કે આઈ આર બી ઈન્ફ્રા કે જે માત્ર બહુ થોડા માટે લક્ષાંક ચૂકી ગયો.

PAIR NO.	STOCK	REC.	TGT	REACHED	LOT SIZE	PROFIT
1	BUY TITAN	1811	1850	1854	206	Rs. 8,858
	SELL RELINFRA	1003	951	950	276	Rs. 14,628
2	BUY IRB	259	267	265	1000	Rs. 6,000
	SELL ROLTA	180	175	172	1800	Rs. 14,400
3	BUY IOC	321	330	334	1200	Rs. 15,600
	SELL RiL	983	969	959	1500	Rs. 7,200
						PROFIT Rs.66,686

તો શોર્ટ પોઝીશનને કવર કરવા માટે બજારમાં દોડ લાગી જેને કારણે નિફ્ટી બીજા પુલબેકની સપાટી લગભગ ૪૮૯૨ આસપાસ આવી ગયો. લાંબો વીક એન્ડ હોવાને કારણે બજારે દૈનિક નીચે બંધ આપ્યો અને ફરી એક સવાર આપણે વૈશ્વિક રૂબ મુજબ ચાલતા બજારો માટે તૈયાર થવું પડશે.

બજેટમાં નાણા

પ્રધાનશ્રીએ ખુબ સારું

સંતુલન બાળવ્યું

બજાર બજેટ પાસે ખૂબ જ ઓછી અપેક્ષાઓ સાથે ચાલી રહેલ હતું અને તેવા સમયે નાણા પ્રધાનશ્રી પ્રણવ મુખરજી દ્વારા રજૂ કરવામાં આવેલ બજાર હકારાત્મક તેમ જ સુધારવાદી હોવાને કારણે બજારને બળેલ સુખદ આંચકાએ બજારને ઉર્ધ્વગતિ દાખવવા માટે મદદ પુરી પાડી.

● જ્યારે નાણામંત્રીશ્રીએ વિત્તકીય પાઠ્યને પહોંચી વળવા માટેને રોડમેપ દર્શાવ્યો ત્યારે બજાર ખૂશીથી ઝૂમી ઉઠ્યું. તેઓ ના.વ.૨૦૧૧માં જીડીપી ૫.૫ ટકા, ના. વ. ૨૦૧૨માં જીડીપી ૪.૮ ટકા અને ના. વ. ૨૦૧૩માં જીડીપી ૪.૧ ટકા દ્વારા રાજકોશીય ઘટ પુરવા પ્રયત્ન કરશે. મોટી રાજકોશીય ઘટને કારણે યુરોપમાં પીગ્સને મળેલ અસફળતાનો વિચાર કરતાં એક આઈ આઈ હવે આશા રાખી રહેલ છે કે અહીં આ ઘટને પુરવાનો સ્પષ્ટ રસ્તો દર્શાવવામાં અવોલ છે અને તે મુજબ બનશે જ.

● નાણા પ્રધાનશ્રીએ આવકવેરામાં ઘટાડાની જાહેરાત કરીને મધ્યમ વર્ગને પણ ખૂશીની લહાણી કરી. હવે ૧.૬ લાખની આવક સુધી કોઈ આવકવેરો લાગશે નહીં. ૧.૬૦ લાખથી ૫ લાખ સુધીની આવક માટે ૧૦ ટકા આવકવેરો

કરડેલ હતું. એકસાઈઝ ડ્યુટી ૮ ટકાથી વધારીને ૧૦ ટકા કરવામાં આવી, એટલે કે તેમાં ૨ ટકાનો વધારો થયો, તે સાથે મેટમાં પણ ૩ ટકા વધારો થયો. ખાસ કરીને આ એકસાઈઝ ડ્યુટીમાં કરવામાં આવેલ અશતઃ વધારો દુ વ્હીલર અને ફોર વ્હીલર તેમ જ સીગારેટ્સ પર અસરક્રમ થશે.

● જો કે એનો નાનો ઝટકો એ આવ્યો કે બેંકીંગ ડ્યુટી હુંડ પેટ્રોલિયમ પર ૫ ટકા, પેટ્રોલ અને ડીઝલ પર ૭ ટકા અને અન્ય રિફાઈન્ડ ઉત્પાદનો પર ૧૦ ટકા કરવામાં આવી. આ સાથે પેટ્રોલ અને ડીઝલ પર લીટરે રૂ. ૧ લેખે પેટ્રોલ એકસાઈઝ ડ્યુટીમાં પણ વધારો કરવામાં આવ્યો. આ કારણે પેટ્રોલ લીટર દીઠ લગભગ રૂ. ૩ અને ડીઝલ લીટર દીઠ લગભગ રૂ. ૨.૫૦ જેટલું મોંઘું થયું. પરિણામ સ્વરૂપ હવે ફૂગાવાનું દબાણ વધશે તે નક્કી થઈ ગયું.

● જો કે એનો નાનો ઝટકો એ આવ્યો કે બેંકીંગ ડ્યુટી હુંડ પેટ્રોલિયમ પર ૫ ટકા, પેટ્રોલ અને ડીઝલ પર ૭ ટકા અને અન્ય રિફાઈન્ડ ઉત્પાદનો પર ૧૦ ટકા કરવામાં આવી. આ સાથે પેટ્રોલ અને ડીઝલ પર લીટરે રૂ. ૧ લેખે પેટ્રોલ એકસાઈઝ ડ્યુટીમાં પણ વધારો કરવામાં આવ્યો. આ કારણે પેટ્રોલ લીટર દીઠ લગભગ રૂ. ૩ અને ડીઝલ લીટર દીઠ લગભગ રૂ. ૨.૫૦ જેટલું મોંઘું થયું. પરિણામ સ્વરૂપ હવે ફૂગાવાનું દબાણ વધશે તે નક્કી થઈ ગયું.

ટેકનીકલ વાત

ગત સમાહે સેન્સેક્ષની શરુઆત ૧૬૧૯૧ પોઈન્ટથી થઈ. આ પછી સેન્સેક્ષે ૧૬૬૬૯ પોઈન્ટની ઉચ્ચતમ સપાટી દર્શાવી, ૧૬૧૬૭ પોઈન્ટની નિમ્ન સપાટી પણ દર્શાવી અને ૧૬૪૨૯ પોઈન્ટ ઉપર સામાહિક બંધ આપ્યો. સેન્સેક્ષે સામાહિક ધોરણે માત્ર ૨૩૮ પોઈન્ટની વૃદ્ધિ સાથે સામાહિક બંધ આપ્યો.

આ જ રીતે નિફ્ટીએ પણ શરુઆત ૪૮૪૯ પોઈન્ટથી કરી, ૪૮૯૨ પોઈન્ટની ઉચ્ચતમ સપાટી દર્શાવી, ૪૮૩૩ની ની નિમ્ન સપાટી દર્શાવી અને ૪૮૨૨ ઉપર બંધ આપ્યો. નિફ્ટીએ સામાહિક ધોરણે ૭૮ પોઈન્ટની વૃદ્ધિ સાથે બંધ આપ્યો. બંને ઈન્ડેક્ષોએ સામાહિક ચાર્ટ પર થોડા અપરશેડો તેમ જ નેગ્ટીવેબલ

ઈન્વર્ટેડ હેડ એન્ડ શોલ્ડર પેટર્નના નામે ઓળખાતી બુલીશ રિવર્સલ પેટર્નની રચના કરેલ છે. પરિણામ સ્વરૂપ, સેન્સેક્ષનો હવે પછીનો લક્ષાંક ૧૭૩૧૯ અને નિફ્ટીનો હવે પછીનો લક્ષાંક ૫૧૮૯ છે. જો સેન્સેક્ષ અને નિફ્ટી અનુક્રમે ૧૬૦૭૪ અને ૪૮૦૫ પર ટકી રહે તો આ બંને લક્ષાંકો સાધ્ય થઈ શકે.

એમએસીડી, આરએસઆઈ અને આરઓસી જેવાં બધાં જ સંકેતક ખરીદીના સંકેત આપી રહેલ છે અને આ સંકેત આપવાનું તેમણે ચાલુ જ રાખેલ છે જે રીતે નીચે -ડીઆઈ તરફથી + ડીઆઈ પસાર થઈ ગયેલ છે તે જોતાં ડી આઈ (ડાયરેક્શનલ ઈન્વીકેટર - દીશા સૂચક સંકેતક) પણ ખરીદીના સંકેત આપી રહેલ છે.

શોર્ટ ટર્મ મુર્વીંગ એવરેજ ૫ ડીએમએએ ૧૩ ડીએમએની ઉંચી મુર્વીંગ એવરેજને નીચેથી ઉપરની તરફ પસાર કરી દીધેલ છે અને આ કોસઓવર પણ ટૂંકા ગાળા માટે ખરીદીના સંકેત આપી રહેલ છે.

નિફ્ટી ઓ આઈ પી સી આર ૧.૩૩ છે. જે કોલ રાઈટર્સમાં કેટલોક વિશ્વાસ વધેલ છે તે દર્શાવે છે. ૫૧૦૦ ના સ્ટ્રાઈક ભાવે કોલ રાઈટીંગ જોવા મળેલ છે જે આગળ ઉપર પ્રતિકારક સપાટી તરીકે કાર્ય કરી શકે. પુટ રાઈટીંગ ૪૮૦૦ ના સ્ટ્રાઈક ભાવે જોવા મળેલ છે જે ઘટાડા સમયે મજબૂત ટેકા તરીકે કાર્ય કરે.

આગામી સમાહ માટે સેન્સેક્ષનો સપોર્ટ ૧૬૧૬૭-૧૫૯૩૫-૧૫૭૨૫ છે જ્યારે પ્રતિકારક સપાટી ૧૬૬૬૯-૧૬૯૪૩-૧૭૧૭૧ છે.

આગામી સમાહ માટે નિફ્ટીનો સપોર્ટ ૪૮૩૩-૪૭૬૬-૪૭૦૫ છે જ્યારે પ્રતિકારક સપાટી ૪૮૯૧-૫૦૭૦-૫૧૭૮ છે.

ઓઈલ અને ઈસ્પાત શેરોમાં તેજીનો તોખાર

ભારતીય શેર બજાર માટે વર્ષ ૨૦૧૦ નું માર્ચ માસનું પ્રથમ સમાહ જેની શરુઆત ૨ માર્ચથી થશે અને ૫ માર્ચ સુધી ચાલશે. આ સમાહનું પ્રતિનિધિત્વ ગ્રાહોનો રાજા ગુરુ (બુદ્ધસ્પતિ) કરી રહ્યો છે. આ સમાહે કુંભ રાશીમાં સૂર્ય, શુક્ર, બુધ અને ગુરુ ગ્રહો છે. આ બધા ગ્રહો પર મંગળની પૂર્ણ દ્રષ્ટિ પડી રહી છે. આ અદ્ભુત ગ્રહ સંયોગ ભારતીય શેર બજારમાં મિશ્ર રુખની રચના કરી રહ્યો છે. અમારા પાછલા લેખમાં ભારતીય બજારમાં સકારાત્મકતાની અગ્રિમ ભવિષ્યવાણી આપવામાં આવી હતી. જે પૂર્ણતઃ સાચી નીકળી. અને બજારે બજેટનું સ્વાગત કરતા ૩૫૦ અંકનો વધારો દર્શાવ્યો. બેંકીંગ ઈન્ફ્રાસ્ટ્રક્ચર, શૈક્ષણિક, પાવર, કેપીટલ ગુડ્સ, વગેરે શેરોમાં સકારાત્મક રુખ જોવા

મળી હતી. આશા છે કે રોકાણકારોએ એચએમટી, એસબીઆઈ, એનએફએલમાં સારો એવો નફો મેળવ્યો હશે.

એસ્ટ્રોમની ગુરુ
કર્નલ અજય મો.
૯૪૧૪૦૫૬૭૦૫
www.astromoneyguru.com

આ સમાહે ઓઈલ એન્ડ ગેસ શેરોમાં વિશેષ હલચલ જોવાશે. એટલે કે રોકાણકારોએ કેઈન ઈન્ડિયા,

એચપીસીએલ, ઓઈલ ઈન્ડિયા, ઓએનજીસી, અને ઈસ્પાત ક્ષેત્રની અગ્રણી કંપનીઓ જેવી કે સેલ, ટાટા સ્ટીલ, પર ધ્યાન રાખી શકાય.

આ સમાહે વૃષભ અને તુલા રાશીવાળા માટે લાભદાયી સમાહ રહેશે. વૃષભ રાશીવાળા આ સમાહે ઓઈલ એન્ડ ગેસ સેક્ટરના શેરોમાં વ્યવસાય કરી લાભ મેળવી શકે છે. વૃષભ જાતીન ટ્રેડરોએ હીરા રત્ન ધારણ કરવાથી લાભ થઈ શકે છે. તથા ૨ નો આંક શુભ લાભ પ્રાપ્ત કરી શકે છે. પરંતુ અતિ ઉત્સાહમાં આવી જઈ ઓવર નાઈટ વેપાર કરવો નહીં.

ઉપરોક્ત બધી ભવિષ્યવાણી જેમની જ્યોતિષ અને અંક જ્યોતિષના માધ્યમથી આપવામાં આવે છે. લેખકનો આમાં કોઈ અંતરંગ સ્વાર્થ નથી.

જ્યાં સુધી વૈશ્વિક પરિબલો સાથ નહીં આપે ત્યાં સુધી અનિશ્ચિતતાનું વાતાવરણ

વાંચક મિત્રો, નિફ્ટી નમસ્કાર, આપણે હવે જેસમયની રાહજોઈ રહ્યા હતા કે ક્યારે નિફ્ટી આ રેન્જના બહાર આવે. ફેબ્રુઆરી મહિનામાં નિફ્ટી કોઈ કર્યું નહીં એ શું લાગે છે? તો હવે પછી ભલે નિફ્ટીમાં સારી એવો સુધારો જોવા મળ્યો. પરંતુ મિત્રો જરાક નજર તો કરો. પરંતુ મિત્રો જરાક નજર તો કરો નિફ્ટીનો બંધ શું આવ્યો છે? ૪૮૨૨ હજુ પણ નિફ્ટીની જે રેન્જ છે ૪૭૫૦-૪૮૫૦ પરંતુ નિશ્ચિત પગલે તેજ તરફી ધ્યાન કરવું હોય તો જ્યારે નિફ્ટી ૫૦૪૦ ઉપર આવે ત્યારે જ કરાય ત્યાં સુધી દરેક ઉછાળે અનિશ્ચિતતા જોવા મળશે.

હવે બજેટની વાત કરીએ તો પ્રણવદાએ ડીસઈન્વેસ્ટમેન્ટની છે. ૧૦ ટકાના વિકાસદરની વાત કરીએ તો પરંતુ ઓઈલ કંપનીઓ માટે હવે પછી વાત અધરતાલજ કરી છે અને આમ

હજુ પણ જ્યાં સુધી વૈશ્વિક પરિબલો સાથ નહીં આપે ત્યાં સુધી નિફ્ટીમાં અનિશ્ચિતતા જોવા મળશે. જે હજુ પણ આપણને ખબર નથી. બહારના બજારોમાં શું રંધારું રહ્યું છે ક્યારેક ગ્રીસ તો ક્યારેક બુર્જાઈ માં સાવધાની થી રાખવી. જે રીતે બજારને અમે જોઈ રહ્યા છીએ બજાર વર્ષના અંતે ઉપર કરતા નીચે વધારે લાગે છે.

DHAN WIN- "WINNER'S CHOICE"
દિમાંશુ જાની મો.
૯૩૭૬૨૯૫૯૩૨
email: dhanwinvestments@gmail.com
WWW.DHANWIN.COM

“પરંતુ જેને ઈન્વેસ્ટમેન્ટ કરવું છે એના માટે કોઈ વાંધો નથી ફક્ત આપણા લેવલ યાદ રાખજો. ઈન્ડિયા નો ગ્રોથ મજબૂત છે અને રહેશે.”

આવનાર સમાહ માટેના ટ્રેડિંગ લેવલ :
નિફ્ટી સ્પોટ બંધ ભાવ (૪૯૨૨) : ખરીદો ૪૯૬૦ ઉપર ટાર્ગેટ ૪૯૯૫, ૫૦૩૫ સ્ટોપલોસ ૪૯૨૦ નીચે. ૫૦૪૦ ઉપર ટ્રેન્ડ રિવર્સલ.

બેંક નિફ્ટી (૯૭૨૨) : ખરીદો ૯૬૫૦-૯૭૦૦ ટાર્ગેટ ૯૬૫૦, ૯૯૦૦ અને ૯૯૭૦ ઉપર ટાર્ગેટ ૯૦૬૦ સ્ટોપલોસ ૯૫૦૦ નીચે.

એશિયન પેઈન્ટ્સ (૧૮૦૯) : ખરીદો ૧૭૮૦-૧૮૨૦ ટાર્ગેટ ૧૮૬૦-૧૯૦૦-૧૯૩૫ સ્ટોપલોસ ૧૭૪૦ નીચે રાખવો.

ભારત ફોર્જ (૨૪૫) : ખરીદો ૨૪૨-૨૪૬ ટાર્ગેટ ૨૫૦-૨૫૪

સ્ટોપલોસ ૨૩૮ નીચે રાખવો.
<

પસંદગીના બેંકીંગ, સિમેન્ટ, સ્ટીલ, પાવર તેમજ ઇન્ફ્રા શેરોમાં બજેટ બાદ ખરીદી વધવા સંભાવના : નિફ્ટીમાં ૫૦૫૦ મહત્વનું પ્રતિકારક લેવલ

સર્વે વાયક મિત્રોને હોળીની શુભકામના. શેરબજાર માટે પ્રોત્સાહક રૂપ બજેટ આપીને રોકાણકારોને નાણામંત્રીએ ખુશ કર્યા છે. અર્થતંત્ર સર્વાંગી વિકાસ પામે તે રીતે સમતોલ બજેટ આપવાની કોશિષ કરી છે. ઇન્ફ્રાસ્ટ્રક્ચરના સ્લેબ સુધારી નાના કરદાતાઓને લાભ અપાયો છે. સર્વિસ ટેક્સ યથાવત તેમજ ઇન્ફ્રાસ્ટ્રક્ચર અને કોર્પોરેટ ટેક્સ સરચાર્જમાં ૨.૫ ટકાનો ઘટાડો થયો છે. બેંકીંગ ક્ષેત્રે ૧૬૫૦૦ કરોડનું ફંડીંગ તેમજ એનપીએ અંગે જોગવાઈ કરી બેંકીંગ પ્રવૃત્તિને મજબૂત કરાઈ છે. ટૂંકમાં અર્થતંત્રને વેગવંતુ કરવાની મહત્તમ કોશિષ કરાઈ છે.

થવાની શક્યતા નથી. ૪૬૫૦૦ તુટતા ૪૫૩૦૦ સુધી પહોંચી શકે. બજારે ગેપ પૂરી લીધો છે, તેથી હવે મેરીટ પ્રમાણે બજારને વધવું હશે તો એક ઘટાડો આપવો પડશે તેથી અત્યેથી ભલામણ કરેલ સ્કિપ્ટ ઘટાડે ખરીદવા ભલામણ છે.

ચેમલ બંધ ભાવ : ૨૧૮

ચેસાગોવા બંધ ભાવ : ૩૯૯
આ શેરમાં ૩૮૦ સપોર્ટ છે. ૪૧૦ ઉપર બંધ આવતાં ઝડપથી ૪૪૦ આવી શકે છે.

રેનબક્ષી બંધ ભાવ : ૪૬૭
આજે બજેટ પહેલાં આ શેરમાં તીવ્ર ઘટાડો જોવાયેલ પરંતુ અગત્યનો સપોર્ટ ૪૨૨ તુટ્યો ન હતો. હાલ તેજ તરફી છે. સપોર્ટ ૪૪૦ છે, ૪૮૦ ઉપર ૫૦૦



અઠવાડિક સપોર્ટ અને રેજીસ્ટર્ડ લેવલ
અનુરાગ ગુપ્તા
મો : ૦૯૨૫૫૧૯૧૬૪૩ ૦૧ માર્ચ થી ૦૬ માર્ચ ૨૦૧૦ સુધી
Email : anuraghsr@yahoo.com

SYMBOL	CLOSE	TREND	RES2	RES1	TREND LEVEL	SUPP1	SUPP2
NF MARCH	4930.35	BULLISH	5093.32	5011.83	4920.92	4839.43	4748.52
ABB FUTURE	797.45	BEARISH	841.18	819.32	804.83	782.97	768.48
ACC FUTURE	912.05	BULLISH	939.95	926.00	907.05	893.10	874.15
BANKBARODA FUTURE	582.90	BULLISH	607.03	594.97	578.68	566.62	550.33
BEL FUTURE	2005.40	BEARISH	2139.13	2072.27	2027.13	1960.27	1915.13
BHEL FUTURE	2354.05	BEARISH	2467.65	2410.85	2361.10	2304.30	2254.55
BPCL FUTURE	564.65	BEARISH	617.28	590.97	575.48	549.17	533.68
CANBK FUTURE	392.95	BULLISH	411.62	402.28	388.67	379.33	365.72
CENTURYTEX FUTURE	478.10	BULLISH	515.23	496.67	479.03	460.47	442.83
CIPLA FUTURE	316.50	BULLISH	333.90	325.20	312.10	303.40	290.30
DABUR FUTURE	169.40	BEARISH	175.80	172.60	168.80	165.60	161.80
DLF FUTURE	297.60	BULLISH	332.13	314.87	298.43	281.17	264.73
DIVISLAB FUTURE	625.90	BULLISH	689.13	657.52	616.13	584.52	543.13
DRREDDY FUTURE	1146.15	BULLISH	1230.72	1188.43	1147.72	1105.43	1064.72
EDUCOMP FUTURE	673.15	BEARISH	768.48	720.82	686.58	638.92	604.68
GAIL FUTURE	400.45	BEARISH	419.32	409.88	403.47	394.03	387.62
GRASIM FUTURE	2676.05	BEARISH	2793.35	2734.70	2668.35	2609.70	2543.35
HCLTECH FUTURE	367.40	BULLISH	378.87	373.13	366.57	360.83	354.27
HDFC FUTURE	2507.30	BULLISH	2582.17	2544.73	2497.37	2459.93	2412.57
HDFCBANK FUTURE	1711.80	BULLISH	1768.60	1740.20	1710.60	1682.20	1652.60
HDIL FUTURE	301.65	BEARISH	334.68	318.17	303.98	287.47	273.28
HEROHONDA FUTURE	1763.60	BULLISH	1857.87	1810.73	1727.87	1680.73	1597.87
HINDUNILVR FUTURE	234.40	BEARISH	256.47	245.43	234.27	223.23	212.07
IDFC FUTURE	160.40	BULLISH	174.07	167.23	158.12	151.28	142.17
IDBI FUTURE	119.25	BULLISH	135.25	127.25	114.40	106.40	93.55
IFCI FUTURE	51.65	BULLISH	55.62	53.63	50.47	48.48	45.32
HINDPETRO FUTURE	346.65	BEARISH	382.88	364.77	353.68	335.57	324.48
ICICIBANK FUTURE	872.50	BULLISH	922.57	897.53	862.77	837.73	802.97
INDIACEM FUTURE	118.10	BEARISH	127.67	122.88	118.37	113.58	109.07
INFOSYSTCH FUTURE	2607.40	BULLISH	2676.07	2641.73	2601.37	2567.03	2526.67
IOC FUTURE	318.30	BEARISH	342.37	330.33	323.27	311.23	304.17
ITC FUTURE	233.35	BEARISH	262.05	247.70	238.85	224.50	215.65
IVRCLINFRA FUTURE	323.30	BULLISH	342.00	332.65	318.50	309.15	295.00
JSWSTEEL FUTURE	1072.35	BULLISH	1155.02	1113.68	1067.57	1026.23	980.12
LT FUTURE	1570.15	BULLISH	1665.85	1618.00	1541.00	1493.15	1416.15
M&M FUTURE	1010.65	BULLISH	1080.62	1045.63	999.02	964.03	917.42
MARUTI FUTURE	1459.05	BULLISH	1601.72	1530.38	1421.67	1350.33	1241.62
MTNL FUTURE	72.30	BEARISH	79.40	75.85	73.45	69.90	67.50
ONGC FUTURE	1121.40	BULLISH	1156.03	1138.72	1113.68	1096.37	1071.33
ORIENTBANK FUTURE	275.05	BULLISH	295.58	285.32	274.38	264.12	253.18
PRAJIND FUTURE	81.60	BEARISH	86.30	83.95	81.40	79.05	76.50
PUNJILLOYD FUTURE	175.60	BULLISH	184.17	179.88	175.22	170.93	166.27
PFC FUTURE	251.05	BULLISH	271.68	261.37	244.68	234.37	217.68
PATNI FUTURE	475.95	BULLISH	514.58	495.27	475.18	455.87	435.78
RANBAXY FUTURE	468.55	BULLISH	511.55	490.05	455.00	433.50	398.45
RELINFRA FUTURE	1006.95	BULLISH	1067.75	1037.35	994.50	964.10	921.25
RELCAPITAL FUTURE	788.50	BULLISH	884.73	836.62	780.88	732.77	677.03
RELMEDIA FUTURE	213.80	BEARISH	238.13	225.97	213.53	201.37	188.93
RELANCE FUTURE	982.05	BEARISH	1019.25	1000.65	980.40	961.80	941.55
ROLTA FUTURE	176.85	BEARISH	193.55	185.20	175.25	166.90	156.95
RPOWER FUTURE	138.70	BEARISH	144.63	141.67	138.88	135.92	133.13
RNRL FUTURE	61.05	BEARISH	66.02	63.53	61.27	58.78	56.52
SBIN FUTURE	1976.90	BULLISH	2103.43	2040.17	1971.68	1908.42	1839.93
TATAMOTORS FUTURE	708.60	BULLISH	749.53	729.07	694.63	674.17	639.73
TATAPOWER FUTURE	1216.10	BEARISH	1302.63	1259.37	1228.68	1185.42	1154.73
TATATEA FUTURE	937.50	BULLISH	955.97	946.73	931.42	922.18	906.87
TCS FUTURE	763.85	BULLISH	790.08	776.97	764.83	751.72	739.58
TATASTEEL FUTURE	571.40	BEARISH	605.00	588.20	574.00	557.20	543.00
TITAN FUTURE	1749.15	BEARISH	1906.85	1828.00	1766.75	1687.90	1626.65
TATACOM FUTURE	282.90	BEARISH	310.30	296.60	287.30	273.60	264.30
UNITECH FUTURE	71.85	BULLISH	78.38	75.12	71.33	68.07	64.28
WIPO FUTURE	678.30	BULLISH	701.80	690.05	677.80	666.05	653.80
ZEEL FUTURE	247.25	BEARISH	258.68	252.97	249.03	243.32	239.38

કુનેહર્પૂર્વકના આર્થિક પગલાં થકી મુખ્ય ઉદ્યોગોને પ્રોત્સાહન આપતું નાણામંત્રીનું બજેટ

“કેન્દ્રીય બજેટમાં નાણામંત્રી પાસે બહુ ઓછી છૂટછાટો છે. આકરા ટેક્સ વગર નાણાકીય ખાધ ઓછી થાય તેમ નથી. ઇન્ફ્રાસ્ટ્રક્ચર માટે ખૂબ આકર્ષક બજેટ હશે...” આવું વિશ્લેષણ કરી દેહશત વ્યક્ત કરનારા નેત્રો પ્રણવદાએ ખૂબ ચતુરાઈભર્યા ‘કોટિલ્ય’ બજેટ આપી આશ્ચર્ય આપ્યું છે. ‘મેટ’માં થોડા દરો વધારી, પસંદગીની કોમોડિટીમાં એક્સાઈઝ ડ્યુટી વધારીને તેમજ થોડાં ઇકોનોમી પગલાઓ થકી ખાધ ઘટાડવાની કોશિષ કરી અને મોટું કામ ઇન્ફ્રાસ્ટ્રક્ચરને પ્રોત્સાહન આપવાનું કર્યું છે. જેની ખાસ રાહ જોવાતી હતી તે જીએસટી અને ડીટીસીનો અમલ ૧ એપ્રિલ ૨૦૧૧ થી કરવાનું નક્કી કર્યું તેથી પણ વેપારી વર્ગને રાહત થઈ.

અર્થતંત્ર માટે ઘણી જ પ્રોત્સાહનરૂપ રહેશે. પીએસયુ બેંકમાં ૧૬૫૦૦ કરોડ રૂપિયાનું ફંડ રીકેપીટલાઈઝેશન માટે ફાળવ્યું છે. નાણામંત્રીશ્રીએ જાહેરમાં અર્થતંત્ર તંદુરસ્ત હોવાનું અને ૧૦ ટકા જીડીપી પ્રોથ મેળવી શકાશે તેવી આશા વ્યક્ત કરી છે. શિક્ષણના વિકાસ માટે ૪૮૦૦ કરોડનું મોટું પ્રોવિઝન કરી તેમજ આ ક્ષેત્રની કંપનીઓને પ્રોત્સાહન આપ્યું છે. ડાયરેક્ટ ટેક્સમાં એક્સમ્પશનને બદલે કરના દર ૧.૬ થી ૫ લાખ સુધી શૂન્ય રાખીને ઇન્વેસ્ટરો અને ટ્રેડર્સો માટે લ્હાણી કરી છે. હવે કરચોરી ઓછી થશે અને બચતોનો ઉપયોગ ટ્રેડિંગ માટે થશે. બેંકો માટે એનપીએનું પ્રોવિઝન રાખી બેંકોને સુરક્ષા આપી છે. કોર્પોરેટ સરચાર્જ ૧૦ ટકા હતો તે ૭.૫ ટકા કરી કરદાતાઓને વધુ પ્રોત્સાહિત કર્યા છે. રોડ ડેવલપમેન્ટ, સોલર એલઈજી, હેલ્થકેર માટે ૨૨૩૦૦ તેમજ ૬૧૦૦૦ કરોડ રૂપિયા ફાળવ્યા છે. સર્વાંગી રીતે જોઈએ તો નાણામંત્રીશ્રીએ અર્થતંત્રના સર્વાંગી વિકાસ સાથે સાથે આ શેરમાં સારી તેજ છે. ઘટાડે ૨૦૫નો સપોર્ટ લક્ષમાં રાખીને ખરીદી કરવી. ઉપરમાં ૨૨૫ ઉપર ૨૪૦થી ૨૪૫ની શક્યતા છે.

સામાજિક ઉત્થાન, ગ્રામીણ રોજગારી, ગ્રામીણ નિર્માણ, મહિલા ખેડૂત માટે ખાસ જોગવાઈ, રાષ્ટ્રીય કૃષિ વિકાસ યોજના, ગંગા મિશન જેવી યોજના માટે પૂરતી જોગવાઈ કરી સામાજિક, રાજકીય કમિટમેન્ટ પૂરા કર્યા છે. એકંદરે ઉદ્યોગ તથા વેપારને નવું બળ આપનારું તેમજ શેરબજારમાં નવું ચેતન લાવનાર આ બજેટ ભારતની વિકાસગાથામાં નવા સોપાન સર કરવામાં મદદરૂપ થશે. કઈ ઇન્ફ્રાસ્ટ્રક્ચરને લાભ થશે એ જોઈએ તો સ્ટીલ ક્ષેત્રે ગેલ્વ, ટીસ્કો, જેએસએલયુ, ઉત્તમ સેલ્વા. બેંકીંગ ક્ષેત્રે સ્ટેટ બેંક, પીએનબી, કેનેરા બેંક, ફેડરલ બેંક ઓફ ઇન્ડિયા. કેપિટલ ગુડ્સમાં એલએન્ડટી, એબીબી. ફાર્મા સેક્ટરમાં રેનબક્ષી. આઈટી શેરોમાં વિપ્રો. ઓટો શેરોમાં મારુતિ. રિયલ્ટીમાં યુનિટેક. પાવરમાં નેવેલી લિગ્નાઈટ ઘટાડે ખરીદવા સલાહ છે. નિફ્ટી રેન્જ હાલ ૪૬૫૦ થી ૪૮૫૦ છે, જે બાજુ તુટશે તે બાજુ ૨૦૦થી વધારે પોઈન્ટની વધઘટ શોર્ટટર્મમાં જોવાશે. જ્યારે મીડીયમ ટર્મ રેન્જ ૪૫૦૦ થી ૫૩૧૦ની છે.

આવનાર દિવસોમાં માર્કેટ એક ઘટાડો આપી ફરી સુધારા તરફી રહે તેવું જણાય છે. હાલ ૪૭૯૭ મહત્વનો સપોર્ટ છે. તે તુટતા ૪૭૦૦ થી ૪૬૫૦ સુધી નિફ્ટી આંક ઘટવાના સંજોગો છે. ૪૮૮૫ કોસ થાય તો ૫૦૫૦ની સંભાવના છે. હાલ ૫૩૧૦ કોસ

આ શેરમાં સારી તેજ છે. ઘટાડે ૨૦૫નો સપોર્ટ લક્ષમાં રાખીને ખરીદી કરવી. ઉપરમાં ૨૨૫ ઉપર ૨૪૦થી ૨૪૫ની શક્યતા છે.

સુધી ભાવ જોવાશે. **મારુતિ બંધ ભાવ : ૧૪૬૩** ઓટોનો આ અગ્રણી શેરમાં સારી તેજ છે. હાલ ૧૪૩૦નો સપોર્ટ અને ૧૫૦૫નું પ્રતિકારક છે. ૧૫૦૫ ઉપર ૧૫૫૦ સુધી વધી શકશે. ઘટાડે ખરીદવા સલાહ છે.

૪૯૬૭ ઉપર અને ૪૭૭૭ નીચેના બે બંધ વચ્ચે અથડાતું - ફુટાતું બજાર : બંને બાજુ સ્ટોપલોસ જરૂરી

નિફ્ટી ફ્યુચર બંધ : ૪૯૩૦
૪૮૫૩, ૪૮૭૭ના ઘટાડામાં ૪૮૨૬ના ઇન્ટ્રોડીની દૈનિક સ્ટોપલોસ રાખી લેણ કરવું. લોંગની દૈનિક ૪૭૭૭ના બે દિવસના બંધનો સ્ટોપલોસ રાખવો જરૂરી રહેશે. ૪૯૬૭ના બે દિવસનો બંધ એ એક ટ્રેન્ડ ડિસાઈડર સપાટી તરીકે રહેશે. ઉપરમાં ૫૦૧૯, ૫૦૪૩, ૫૦૭૮ અને ૫૧૧૮ સુધીના ઉભરા સમાન ઉછાળા જોવા મળશે. આ દરેક ઉછાળાને ધ્યાનમાં રાખીને આ ઉછાળામાં ૫૧૨૨ના સ્ટોપલોસથી વેચાણ કરવું યા જાળવવું. નીચામાં ૪૮૩૬, ૪૭૭૭ના દરેક ઘટાડામાં જ્યાં સુધી ૪૭૭૭ નીચે બે દિવસ બંધ ના આવે ત્યાં સુધી દરેક ઘટાડે લેણ કરવું. ડેઈલી ચાર્ટની દૈનિક નિફ્ટી ફ્યુચર કોઈ ચોક્કસ દિશા બતાવતું નથી. એટલે કે ઉપરમાં ઉછાળામાં વેચાણ અને નીચેના ઘટાડામાં ડોહ પોઝીશન સાથેની દિશા સૂચવે છે. એટલે બંને બાજુ યુસ્ત સ્ટોપલોસનું પાલન કરવું જરૂરી રહેશે.

ગોલ્ડન સ્પોટ
મનીષ પટેલ
મો. ૯૯૦૯૯૩૪૩૧
latish_patel@yahoo.co.in

ઇન્ફોસીસ ફ્યુચર બંધ ભાવ : ૨૬૭૦ : ૨૬૪૧-૨૬૬૭ના ઘટાડામાં ૨૬૮૩ના સ્ટોપલોસથી લેણ કરવું. ૨૫૭૬ એ એક ટ્રેન્ડ ડિસાઈડર સપાટી તરીકે રહેશે. ઉપરમાં ૨૫૧૬, ૨૫૩૮ના ઉછાળામાં ૨૪૮૫ના સ્ટોપલોસથી વેચાણ કરવું યા જાળવવું. લેણ અથવા વેચાણમાં ટ્રેન્ડ ડિસાઈડર સપાટીને ધ્યાનમાં રાખીને નફો કરી લેવો હિતાવહ રહેશે. **ચિંદાલ સ્ટીલ ફ્યુચર બંધ ભાવ : ૬૩૪** : ૬૬૪-૬૭૫ના ઘટાડામાં ૬૮૨ના સ્ટોપલોસથી લેણ કરવું. ૬૫૪ એ એક ટ્રેન્ડ ડિસાઈડર સપાટી તરીકે રહેશે. ઉપરમાં ૬૧૭, ૬૨૪ના ઉછાળામાં ૬૦૦ના સ્ટોપલોસથી વેચાણ કરવું યા જાળવવું. લેણ અથવા વેચાણમાં ટ્રેન્ડ ડિસાઈડર સપાટીને ધ્યાનમાં રાખીને નફો કરી લેવો હિતાવહ રહેશે. **આઈવીઆરસીએલ ઇન્ફ્રા ફ્યુચર બંધ ભાવ : ૩૨૩** ૩૦૭, ૩૧૩ના ઘટાડામાં ૩૦૪ના સ્ટોપલોસથી લેણ કરવું. ૩૨૫ એ એક ટ્રેન્ડ ડિસાઈડર સપાટી તરીકે રહેશે. ઉપરમાં ૩૦૭, ૩૧૩ના ઉછાળામાં ૩૦૫ના સ્ટોપલોસથી વેચાણ કરવું યા જાળવવું. લેણ અથવા વેચાણમાં ટ્રેન્ડ ડિસાઈડર સપાટીને ધ્યાનમાં રાખીને નફો કરી લેવો હિતાવહ રહેશે. **કોલ્કા ઇન્ફ્રા ફ્યુચર બંધ ભાવ : ૭૪૧** ૭૨૫ના ઘટાડામાં ૭૦૫ના સ્ટોપલોસથી લેણ કરવું. ૭૬૦ એ એક ટ્રેન્ડ ડિસાઈડર સપાટી તરીકે રહેશે. ઉપરમાં ૭૮૩, ૭૮૫ના ઉછાળામાં ૭૮૦ના સ્ટોપલોસથી વેચાણ કરવું યા જાળવવું. લેણ અથવા વેચાણમાં ટ્રેન્ડ ડિસાઈડર સપાટીને ધ્યાનમાં રાખીને નફો કરી લેવો હિતાવહ રહેશે.

ભેલ ફ્યુચર બંધ ભાવ : ૨૩૫૪ ૨૩૦૮-૨૨૨૮ના ઘટાડામાં ૨૨૭૯ના સ્ટોપલોસથી લેણ કરવું. ૨૨૯૨ એ એક ટ્રેન્ડ ડિસાઈડર સપાટી તરીકે રહેશે. ઉપરમાં ૨૪૧૭, ૨૪૫૩ના ઉછાળામાં ૨૪૦૮ના સ્ટોપલોસથી વેચાણ કરવું યા જાળવવું. લેણ અથવા વેચાણમાં ટ્રેન્ડ ડિસાઈડર સપાટીને ધ્યાનમાં રાખીને નફો કરી લેવો હિતાવહ રહેશે. **ભુષા સ્ટીલ ફ્યુચર બંધ ભાવ : ૧૬૦૮** ૧૫૫૨-૧૫૨૮ના ઘટાડામાં

એચડીએફસી બેંક ફ્યુચર બંધ ભાવ : ૧૭૧૨ : ૧૬૩૮-૧૬૫૬ના ઘટાડામાં ૧૬૧૯ના સ્ટોપલોસથી લેણ કરવું. ૧૬૮૬ એ એક ટ્રેન્ડ ડિસાઈડર સપાટી તરીકે રહેશે. ઉપરમાં ૧૭૩૮, ૧૭૬૪ના ઉછાળામાં ૧૭૦૮ના સ્ટોપલોસથી વેચાણ કરવું યા જાળવવું. લેણ અથવા વેચાણમાં ટ્રેન્ડ ડિસાઈડર સપાટીને ધ્યાનમાં રાખીને નફો કરી લેવો હિતાવહ રહેશે.

નફો કરી લેવો હિતાવહ રહેશે. **એચડીએફસી બેંક ફ્યુચર બંધ ભાવ : ૧૭૧૨** : ૧૬૩૮-૧૬૫૬ના ઘટાડામાં ૧૬૧૯ના સ્ટોપલોસથી લેણ કરવું. ૧૬૮૬ એ એક ટ્રેન્ડ ડિસાઈડર સપાટી તરીકે રહેશે. ઉપરમાં ૧૭૩૮, ૧૭૬૪ના ઉછાળામાં ૧૭૦૮ના સ્ટોપલોસથી વેચાણ કરવું યા જાળવવું. લેણ અથવા વેચાણમાં ટ્રેન્ડ ડિસાઈડર સપાટીને ધ્યાનમાં રાખીને નફો કરી લેવો હિતાવહ રહેશે.

INTRADAY CALLS IN EQUITY OR COMMODITY BY SMS IN MKT TIME
GET ONE DAY FREE TRIAL
SEND SMS ON MOBILE 9992012310 YOUR NAME, MOBILE NO. ,EQUITY OR COMMODITY

યશ મેનેજમેન્ટ, બીએસઈ કોડ ૫૧૧૬૦

ચારે બાજુની નિરસતા વચ્ચે માનનીય નાણામંત્રીનું આશાવાદી બજેટનું વિમાન માર્કેટમાં ફરી વળ્યું અને માર્કેટ લાવ લાવના નાદમાં ગુંજ્યું

બેસ્ટ સ્કીપ ઓફ ધી વીક એડેક લી. બીએસઈ કોડ ૫૩૨૪૭૫ હાલનો ભાવ રૂ. ૧૬૫ ઉપર જણાવ્યા મુજબ છેલ્લા ઘણા સમયથી બજેટ ખરાબ આવશે તેવી

હાલનો ભાવ રૂ. ૧૬૫ રોકેશ સુનલવાલા દ્વારા પ્રમોટ કરાયેલ આઈ ટી એ જ્યુકેશનના વ્યવસાય સાથે સંકળાયેલ આ આ કંપનીને બજેટમાં ખૂબ જ ફાયદો થયો છે જેની અસર આવનાર દિવસોમાં તેના

હાલનો ભાવ રૂ. ૫૬.૦૦ એરલાઈન્સના વ્યવસાય સાથે સંકળાયેલ આ કંપનીનો શેર પણ છેલ્લા ઘણા દિવસથી કરોડોના વોલ્યુમ સાથે ટ્રેડિંગ કરીને ધૂમ મચાવી રહેલ છે. તો આ કંપનીના શેરોમાં આવતા સમાહમાં

આવતા સમાહમાં ઈન્ફ્રાસ્ટ્રક્ચર, એજ્યુકેશન અને એક્ષ્પોર્ટના શેરોમાં આગ ભભૂકતી તેજી

ગભરાહટના લીધે બજારમાં મંદીનો માહોલ છવાયો હતો. પરંતુ માનનીય કેન્દ્રિય નાણામંત્રીશ્રી પ્રણવ મુખરજીએ બંગાલી બ્યુટી જેવું સુંદર અને નમણું બજેટ જાહેર કરતાં મંદી વાળાઓ ઉઘતા ઝડપાયા અને બજારમાં તેજીનો માહોલ છવાઈ ગયો. બજેટમાં ખાસ કરીને ગવર્નમેન્ટ બોરોઈંગ પ્રોગ્રામ ૪.૫૦ લાખ હજાર કરોડનો રાખ્યો છે. અને તદ્દઉપરાંત નાણાકીય ખાદ્ય ૫.૫ ની રાખી છે. તદ્દઉપરાંત સરકારે કોઈ જાતની વધારાની બીજી ડ્યુટી કે લેવી નાખેલ નથી. તેમ જ ઈન્ફ્રાસ્ટ્રક્ચર, એજ્યુકેશન, હેલ્થકેર, એમ ત્રણ મહત્વના મુદ્દા પર પ્લાન એક્ષ્પેન્ડીચર ખૂબ જ વધાર્યો છે એટલે કે દેશના વિકાસની સાથે સાથે આ પ્રણ મહત્વના મુદ્દા પર ધ્યાન કેન્દ્રિત કરેલ છે. અને આના લીધે જ મુંબઈ શેર બજાર લગભગ ૩૦૦ થી ૪૦૦ પોઈન્ટના સામાહિક વધારા સાથે ૧૬૪૨૮ પોઈન્ટે બંધ આવ્યો.

આગામી સમાહમાં ઓછા જોખમે સારું વળતર આપે તેવા પાંચ શેરો લેવાની અત્રે ભલામણ કરું છું. એડેક લી. બીએસઈ કોડ ૫૩૨૪૭૫

સર્કિટ ૨ સર્કિટ (અપર) અશ્વિન શાહ મો. ૯૯૨૫૦૦૨૬૧૯ (કે.પી. કમાલ) મુંબઈ www.theagleinvestor.co.in

શેરના ભાવમાં જોવા મળશે. તો આ શેરમાં લાંબા ગાળા માટે ડીલીવરીબેઈઝ રોકાણ કરવું હિતાવહ રહેશે. આર કોમ બીએસઈ કોડ ૫૩૨૭૧૨ હાલનો ભાવ રૂ. ૧૫૮.૦૦ અનિલ અંબાણી ગ્રુપની ટેલીકોમના વ્યવસાય સાથે સંકળાયેલ આ કંપનીનો શેર છેલ્લા ઘણા દિવસથી ચાલતી ટેલીકોમ ક્ષેત્રની મંદીના કારણે તેની પર સમાહની નીચી સપાટીએ આવી ગયેલ છે, તો મજબૂત ફંડામેન્ટલ ધરાવતી આ કંપનીના શેરમાં હાલના ભાવે કરેલ રોકાણ લાંબા ગાળે સારું વળતર આપી શકે તેમ છે. સ્વાઈસ જેટ બીએસઈ કોડ ૫૦૦૨૮૫

તેજીની લહેર દેખાય. કીંગફીશર એરલાઈન્સ (કેએફએ) બીએસઈ કોડ ૫૩૨૭૪૭ હાલનો ભાવ રૂ. ૫૦.૦૦

જાણીતા ઉદ્યોગપતિ વિજય માલિયા દ્વારા પ્રમોટ કરાયેલ એરલાઈન્સના વ્યવસાય સાથે સંકળાયેલ આ કંપનીનો શેર પણ છેલ્લા ઘણા દિવસથી વોલ્યુમ સાથે ટ્રેડ થઈ રહેલ છે અને આ કંપનીના શેરમાં પણ આવતા સમાહમાં ઓછામાં ઓછો રૂ. ૫ થી ૧૦નો ઉછાળો જોવા મળે તેવી શક્યતાઓ છે તો હાલના ભાવે ડીલીવરીબેઈઝ રોકાણ કરવું હિતાવહ રહેશે.

ગીતાંજલી જેમ્સ બીએસઈ કોડ ૫૩૨૭૧૫ હાલનો ભાવ રૂ. ૧૧૯.૦૦ જેમ્સ અને જવેલરીના વ્યવસાય સાથે સંકળાયેલ આ કંપનીનો શેર છેલ્લા ઘણા સમયથી સારો દેખાવ કરી રહેલ છે, બજેટમાં આ સેક્ટરને સારી રાહતો મળી છે તો હાલના ભાવે ટૂંકા તેમ જ લાંબા સમયગાળા માટે આ શેરમાં રોકાણ કરવું હિતાવહ રહેશે.

એપ્ટેકના શેર પોર્ટફોલિયોમાં વસાવો અને તમારાં સંતાનોને ઉચ્ચ શિક્ષણ માટે પરદેશ મોકલો

૩ ઈન્ટેલીજન્ટ દ્વારા અતિ સહાયકીય બજેટ

વાંચક મિત્રો, ગત સમાહમાં આગાઉ કલા મુજબ માર્કેટ સ્કીપ વાર્ષિક ચાલતું જોવા મળ્યું હતું. આવનાર સમાહ માર્કેટ સેક્ટર વાર્ષિક ચાલતું જોવા મળશે. ૩ ઈન્ટેલીજન્ટ (પ્રણવ, મનમોહન, ચિદંબરમ) દ્વારા આપવામાં આવેલ બુલ બજેટને લોકોએ હર્ષથી વધાવી લીધું હતું. આટલી મોંઘવારી છતાં આ બજેટ... લોકોના માનવામાં ન આવ્યું હતું છતાં બજેટમાં એક ખામી હતી. મોંઘવારી માટેના ટેક્ષનો છેદ ન ઉઠાવ્યો. એટલે કે આ ૩ ઈન્ટેલીજન્ટ દ્વારા “કૂગાવા” નામના ટેક્ષને કાઢી શક્યા નહીં જે આ ટેક્ષ આ ૩ ઈન્ટેલીજન્ટ કાઢી બતાવશે તો ભારતને સુપર પાવર બનાવી શકે તેમ છે. પરંતુ કૂગાવો સાપની જેમ આ જનતા અને સરકાર માટે અભિશાપ બની ગયો છે. આ માટે શરદ પવારને જવાબદાર ગણવામાં આવે છે અને માન્યતા છે કે તેમની નીતિઓને કારણે મોંઘવારી દિવસે દિવસે વધતી જાય છે. જો આ મોંઘવારીનું ઝેર કાઢવું હોય તો શરદ પવારને કૃષિમંત્રીતરીકે નાબૂદ કરી કોઈ સારી નહીં તેવી જગ્યાએ મૂકી દેવા જોઈએ. જૂઓ પછી ભારત દેશનું ચિત્ર બદલાઈ જતા વાર નહીં લાગે. ફરી વાર આમ આદમીને ધ્યાનમાં રાખીને ડ્રીમ બજેટ પ્રણવ દ્વારા રજૂ કરવામાં આવ્યું.

(૧) સુનાઈટેક એસ. એન. (૧૩૨૮.૮૦) :- આ સ્કીપમાં નજીકના ૧૩૨૯ અને દૂરના ૧૩૧૩ સ્ટોપલોસે તેજીનો વેપાર કરવો. ઉપરમાં ૧૩૨૮ આ ઉપર ૧૩૩૬ આ ઉપર ૧૩૪૫ આ ઉપર ૧૩૫૩ થી ૧૩૭૦ નો ભાવ જોવા મળે.

બેસ્ટ ટીપ્સ રૂપેશ શાહ મો. ૯૪૨૮૭૩૨૫૭૨ rup947@yahoo.co.in

(૨) ટાટા ટી (૯૪૨.૫૫) :- આ સ્કીપમાં નજીકના ૯૩૫ અને દૂરના ૯૨૬ સ્ટોપલોસે તેજીનો વેપાર કરવો. ઉપરમાં ૯૪૮ આ ઉપર ૯૫૭ આ ઉપર ૯૬૪ થી ૯૭૨ નો ભાવ જોવા મળે. (૩) એબીબી (૭૯૪.૫૫) :- આ સ્કીપમાં નજીકના ૭૦૮ અને દૂરના ૭૦૧ સ્ટોપલોસે તેજીનો વેપાર કરવો. ઉપરમાં ૮૦૦ આ ઉપર ૮૦૭ આ ઉપર ૮૧૬ થી ૮૨૩ નો ભાવ જોવા મળે. (૪) મારુતિ (૧૪૬૩.૫૦) :- આ

સ્કીપમાં નજીકના ૧૪૫૬ અને દૂરના ૧૪૪૮ સ્ટોપલોસે તેજીનો વેપાર કરવો. ઉપરમાં ૧૪૭૦ આ ઉપર ૧૪૭૮ આ ઉપર ૧૪૮૫ થી ૧૪૯૪ નો ભાવ જોવા મળે. (૫) સન ફાર્મા (૧૫૪૦.૯૦) :- આ સ્કીપમાં નજીકના ૧૫૩૨ અને દૂરના ૧૫૨૩ સ્ટોપલોસે તેજીનો વેપાર કરવો. ઉપરમાં ૧૫૪૮ આ ઉપર ૧૫૬૦ આ ઉપર ૧૫૭૪ થી ૧૫૮૪ નો ભાવ જોવા મળે. (૬) બીઈએલ (૧૯૯૯.૨૦) :- આ સ્કીપમાં નજીકના ૧૯૯૨ અને દૂરના ૧૯૮૪ સ્ટોપલોસે તેજીનો વેપાર કરવો. ઉપરમાં ૨૦૦૭ આ ઉપર ૨૦૧૬ આ ઉપર ૨૦૨૪ થી ૨૦૩૫ નો ભાવ જોવા મળે. (૭) યુટીવી (૪૬૨.૯૦) :- આ સ્કીપમાં નજીકના ૪૫૬ અને દૂરના ૪૫૧ સ્ટોપલોસે તેજીનો વેપાર કરવો. ઉપરમાં ૪૬૭ આ ઉપર ૪૭૪ આ ઉપર ૪૮૨ થી ૪૮૮ નો ભાવ જોવા મળે. (૮) વીપ્રો (૬૭૬.૭૦) :- આ સ્કીપમાં નજીકના ૬૭૨ અને દૂરના ૬૬૬ સ્ટોપલોસે તેજીનો વેપાર કરવો. ઉપરમાં ૬૮૪ આ ઉપર ૬૯૦ આ ઉપર ૬૯૮ થી ૭૦૭ નો ભાવ જોવા મળે.

માત્ર મોંઘવારીનો માર માથાનો દુઃખાવો બાકી બધું એમ ને એમ

શેર બજારમાં હોળીના રંગોની બહાર

ભારતીય શેર બજાર માટે વર્ષ ૨૦૧૦ નું માર્ચ માસનું પ્રથમ સમાહ જેની શરુઆત ૨ માર્ચ થી થશે અને ૫ માર્ચ સુધી ચાલશે. જેમાં શેર બજારમાં સકારાત્મક રુપની સંભાવના બની શકે છે. આ સમાહ બજેટ પછીનું પ્રથમ સમાહ છે અને હોળીના રંગો સાથે ગુલાલની સુવાસ પણ સામેલ થશે. આ સમાહ દરમ્યાન અવકાશીય ગ્રહ સ્થિતિ જોઈએ તો આ સમાહ દરમ્યાન સમાહની શરુઆતમાં સુર્ય, બુધ, ગુરુ અને શુક્ર કુબ રાશીમાં હશે જે સમાહના મધ્યમાં શુક્ર ગ્રહ પોતાની રાશી પરિવર્તન કરી પોતાની ઉચ્ચ રાશી મીનમાં પ્રવેશ કરશે. જે ભારતીય શેર બજાર માટે

એક સારો સંકેત દર્શાવે છે. અને ભારતીય શેર બજારમાં તેની રુપ બનશે.

દિવ્ય દ્રષ્ટિ કરુણા જેન મો. ૦૯૯૨૯૧૧૮૭૦૦ www.majormoney.in

આ સમાહ અગ્નિકારક ગ્રહ મંગળ સુર્ય, ગુરુ અને બુધ થી દ્રષ્ટિ સંબંધ બનાવે છે. શરુઆતમાં બે મિત્ર ગ્રહ શનિ અને શુક્ર પણ પોતાનો દ્રષ્ટિ સંબંધ બનાવે છે. રાહુ અને કેતુ હમેશા એકબીજાથી

દ્રષ્ટિસંબંધ બનાવે છે. એટલે જ્યોતિષની દ્રષ્ટિએ કહી શકાય કે આ સમાહ બધા પ્રહોનું પણ હોળી મિલન થશે જે દેશની સાથે શેર બજારમાં પુશલાલીનો માહોલ લાવશે. આ સમાહ રોકાણકારોએ બેંકિંગ, ઈન્ફ્રાસ્ટ્રક્ચર, કેપિટલ ગુડ્સ, ફાર્મા, આઈટી વગેરે કંપનીઓના અગ્રણી શેરો પર નજર રાખી શકે છે. આ સમાહ વૃષભ અને તુલા રાશીવાળા શેરોમાં આર્થિક લાભ પ્રાપ્ત કરી શકે છે. ઉપરોક્ત બધી ભવિષ્યવાણી આકાશીય ગ્રહ સ્થિતિને ધ્યાનમાં રાખીને કરવામાં આવેલ છે. લેખકનો આમાં કોઈ અંતરંગ સ્વાર્થ નથી.

ઘણી જ પરિસ્થિતિ, પડકારો વચ્ચે આગામી વર્ષોમાં ખાદ્ય ઘટાડનારૂં, આર્થિક વૃદ્ધિ પામે તેવું બજેટ

નાણાં પ્રધાન શ્રી પ્રણવ મુખરજીએ રજૂ કરેલ બજેટમાં જે તે સેક્ટરલક્ષી કરેલ જાહેરાતોને અનુલક્ષીને, હું અહીં મારું અંગત મંતવ્ય તથા જે તે સ્કીપોને તેના અનુસંધાને થનાર લાભા-નુકશાન વિશે અભિપ્રાય આપું છું..... રોકાણકારોએ રોકાણ અંગે સ્વ નિર્ણય જ લેવો હિતાવહ રહેશે.

બજેટ બાજ નજરે પારસ ઘેલાણી મો. ૯૦૯૯૦૧૦૮૨૭ ghelani.paras@gmail.com parasghelani@rediffmail.com

બજેટ અંતર્ગત જાહેરાત / લાભો લાભો થાય તેવી સ્કીપો

રૂ. ૨૫૦૦૦ કરોડનું ડીસઈન્વેસ્ટમેન્ટ પ્રાઈવેટ/ પ્લેયર એનબીએફસીને બેંકિંગ લાઈસન્સ એક્ષ્પોર્ટ કેટીટમાંથી વ્યાજ મુક્તિ ૧ વર્ષ માટે રિફાઈન્ડાઈઝેશન ઓફ બેંક (આરઆરબી) રૂ. ૩૦૦ કરોડ એપ્રિ. ઈન્સ્યુરન્સ માટે ઈન્ફ્રાસ્ટ્રક્ચર માટે ૪૨ ટકા વધુ એલોકેશન રોડ પ્રોજેક્ટ માટે ૧૩ ટકા વધુ ફંડ પાવર ક્ષેત્ર માટે ભમણાથી વધારે ફંડની ફાળવણી રિન્યુએબલ એનર્જી માટે ૬૧ ટકા વધુ ફંડ ક્લીન એનર્જી ફંડ લો કોસ્ટ હાઈસિંગને વ્યાજ દર મુક્તિ ચાલુ યુનિક આઈડી પ્રોજેક્ટ માટે તોલિંગ ફંડ ૧૫ ટકાથી ૧૮ ટકા મેટ ૧૦ ટકામાંથી ૭.૫ ટકા સરચાર્જ રૂ. ૧૬,૫૦૦ કરોડનું ફંડ પીએસયુ બેંક માટે રૂ. ૪૦૦ કરોડ ગ્રીન કર્નલ સ્ટેટ માટે ૫ મેગા ફૂડ પાર્ક કોલ સ્ટોરેજ, કોલ રૂમની વધુ સગવડતાઓ આગામી ૩ વર્ષમાં રૂ. ૨૫૦૦૦ કરોડનું ફંડ ઈન્ફ્રાસ્ટ્રક્ચર ક્ષેત્ર માટે કોલ બ્લોક માટે કોમ્પીટીટીવ બિડિંગ સોલાર, સ્મોલ હાઈડ્રો અને માર્શીકો પાવર પ્રોજેક્ટ માટે રૂ. ૫૦૦ કરોડ રૂ. ૨૦૦ કરોડની ગ્રાંટ નીટવેર ઈન્ડ. માટે એજ્યુકેશન માટે ૧૬ ટકા તથા સ્ટેટ લેવલના રૂ. ૩૬૭૫ કરોડનું ફંડ હેલ્થ સેક્ટરનાં ફંડમાં રૂ. ૩૦૦૦ કરોડનો વધારો રૂ. ૬૬૧૦૦ કરોડ રૂરલ ડેવલપમેન્ટ માટે ફર્ટીલાઈઝર કંપનીઓને કેશ એલોકેશન રૂ. ૪૮૦૦૦ કરોડ રૂરલ ડેવલપમેન્ટ ભારત નિર્માણ યોજના અંતર્ગત રાજ્ય આવાસ યોજના દ્વારા રૂ. ૧૨૭૦ કરોડ નેશનલ સ્કીલ ડેવલપમેન્ટ સંરક્ષણ બજેટમાં વધારો સાયન્સ અને લેબ.ના ઈનહાઉસ આર એન્ડ ડી માટે ઘણું જ વેઈટેજ ડિડક્શન આંકડાકીય રિસર્ચના વેઈટેજ ડિડક્શનમાં વધારો રેફીજરેશન યુનિટને સ્ટમ ડ્યુટીમાંથી મુક્તિ ખેતીવિપયક ટ્રેઈલર્સ, સેમી ટ્રેઈલર્સ, ને સ્ટમ ડ્યુટી મુક્તિ ટેસ્ટીંગ અને સર્ટીફિકેશનમાંથી એગ્રીસીડને સર્વિસ ટેક્ષ નહીં સર્વિસ ટેક્ષમાંથી સિરીયલ્સ અને કઠોળને મુક્તિ સોલાર ફોટોવોલાટીક અને સોલાર થર્મલ પાવર જનરેટરને ડ્યુટીમાંથી મુક્તિ વીન્ડ એનર્જી જનરેટર માટેની રોટર બ્લેડને ડ્યુટી મુક્તિ લેડ હાઈટનો એક્સાઈઝ ૪ ટકા જ મોબાઈલ એસેસરીઝ, બેટરીચાર્જ, પાર્ટસને ડ્યુટીમાં લાભો મેડિકલ ઈક્વિપમેન્ટને લાભો ડ્યુટીમાં રમકડાને એક્સાઈઝમાંથી મુક્તિ ઘરેલુંવોટર ફિલ્ટરની એક્સાઈઝમાં ઘટાડો કોરૂપ્શન બોક્સ અને કાર્ટૂનની એક્સાઈઝમાં ઘટાડો એક્સાઈઝમાં પાર્શિયલ રોલ બેક રોડ પ્રોજેક્ટનાં અમુક ઈક્વિપમેન્ટને ઈમ્પોર્ટ ડ્યુટીમાંથી મુક્તિ પેટ્રોલિયમ પ્રોડક્ટની ડ્યુટીમાં વધારો રિયલ એસ્ટેટને જને બદલે ૫ વર્ષમાં કમ્પલીશન માર્શીકોવેવ ઓવનમાં પોર્ટને મુક્તિ ઈન્ફ્રાસ્ટ્રક્ચરલ બુસ્ટ

હિંદ કોપર, એનએમડીસી ટટા ઈન્વેસ્ટમેન્ટ, રિલા. કેપિ., ઈન્ડ. લીજ, આઈએલએન્ડ એફએસ એસ. કુમાર, એમ્બી પોલી., રાજેશ એક્ષ્પોર્ટ, ટાઈમેક્સ યુકો, સેન્ટ્રલ બેંક, દેના, સીનીકેટ રૂંગટા ઈરીગેશન આરઆઈઆઈએલ, જીટીએલ ઈન્ફા, શોભા, અલ્ટ્રાટેક આઈઆરબી ઈન્ફા, એલ એન્ડ ટી, અલ્ટ્રા ટેક, રિલાયન્સ આર. પાવર, જેપી પાવર, સુઝલોન, વેબસોલ. વેબસોલ, સુઝલોન, જે પી. પાવર, આર. પાવર વેબસોલ, સુઝલોન, જે પી. પાવર શોભા, એલઆઈસી, આઈસીઆઈસીઆઈ, ગૃહ ફાઈના., ઈન્ડિયા લીજ જીઓસીક, બારટ્રોનિક્સ, વધારે મેટ ભરનાર કંપનીઓને નુકસાન વધારે સરચાર્જ ભરનાર કંપનીઓને લાભ પીએસયુ બેંક રૂંગટા ઈરીગેશન ગોદરેજ કન્સ્યુમર, ગોદરેજ ઈન્ડ. બીઓસી આરઆઈઆઈએલ, જીટીએલ ઈન્ફા, શોભા, અલ્ટ્રાટેક આરએનઆરએલ, સેસાગોવા, ઈલેક્ટ્રોસ્ટીલ, ગુજ. એનઆરઈ આર પાવર, વેબસોલ, જે. પી. પાવર, સુઝલોન ટીટી, એમ્બી. પોલી., સુપર સ્પીનીંગ એજ્યુકોમ્પ, એવરોન, હાથવે કેબલ ઈન્દ્રપ્રસ્થ મેડી., ફોર્ટીસ ગોદરેજ ઈન્ડ., રૂંગટા, આરસીએફ, એનએફએલ, ગોદરેજ કન્સ્યુમર આરસીએફ, એનએફએલ શોભા., ગોદરેજ ઈન્ડ., આરઆઈઆઈએલ, જીટીએલ ઈન્ફા. ઈન્ડિયા લીજ શોભા એજ્યુકોમ, એવરોન, હાથવે કેબલ બીઈએલ, બીઈએમએલ, અશોક લેલેન્ડ અનુ લેબ., સાંડુ ફાર્મા, વેનબરી જ્યુપીટર બાયો, વ્લેનમાર્ક ઋસીલ ગોદરેજ, વર્લ્ડપુલ, બીઓસી વીએસટી ટીલર્સ, એમ એન્ડ એમ કાવેરી સીડ, એડવાન્ડા ન્યુટ્રાપ્લસ વેબસોલ, મોઝરબેર સુઝલોન મીક ઈલેક્ટ્રોનિક્સ સ્પાર્ટસ, વીડીયોકોન સ્પાન ડાઈગ્નો ઓકે પ્લે, હનુંગ ટોઈઝ આયોન એક્સચેન્જ, હિંદ લીવર રાસ પ્રોપેક, એસેલ પેકેજીંગ, કેસીપી એમ એન્ડ એમ, મારુતિ, ટેલ્કોને નુકસાન દાયક ગુજ. એપોલો ઈક્વિપમેન્ટ આરઆઈએલ, આઈઓસી, બીપીસીએલ, ને નુકસાન શોભા વર્લ્ડપુલ, ગોદરેજ શોભા, આરઆઈઆઈએલ, અલ્ટ્રાટેક, બજાજ ઓટો

સોલાર, સ્મોલ હાઈડ્રો અને માર્શીકો પાવર પ્રોજેક્ટ માટે રૂ. ૫૦૦ કરોડ રૂ. ૨૦૦ કરોડની ગ્રાંટ નીટવેર ઈન્ડ. માટે એજ્યુકેશન માટે ૧૬ ટકા તથા સ્ટેટ લેવલના રૂ. ૩૬૭૫ કરોડનું ફંડ હેલ્થ સેક્ટરનાં ફંડમાં રૂ. ૩૦૦૦ કરોડનો વધારો રૂ. ૬૬૧૦૦ કરોડ રૂરલ ડેવલપમેન્ટ માટે ફર્ટીલાઈઝર કંપનીઓને કેશ એલોકેશન રૂ. ૪૮૦૦૦ કરોડ રૂરલ ડેવલપમેન્ટ ભારત નિર્માણ યોજના અંતર્ગત રાજ્ય આવાસ યોજના દ્વારા રૂ. ૧૨૭૦ કરોડ નેશનલ સ્કીલ ડેવલપમેન્ટ સંરક્ષણ બજેટમાં વધારો સાયન્સ અને લેબ.ના ઈનહાઉસ આર એન્ડ ડી માટે ઘણું જ વેઈટેજ ડિડક્શન આંકડાકીય રિસર્ચના વેઈટેજ ડિડક્શનમાં વધારો રેફીજરેશન યુનિટને સ્ટમ ડ્યુટીમાંથી મુક્તિ ખેતીવિપયક ટ્રેઈલર્સ, સેમી ટ્રેઈલર્સ, ને સ્ટમ ડ્યુટી મુક્તિ ટેસ્ટીંગ અને સર્ટીફિકેશનમાંથી એગ્રીસીડને સર્વિસ ટેક્ષ નહીં સર્વિસ ટેક્ષમાંથી સિરીયલ્સ અને કઠોળને મુક્તિ સોલાર ફોટોવોલાટીક અને સોલાર થર્મલ પાવર જનરેટરને ડ્યુટીમાંથી મુક્તિ વીન્ડ એનર્જી જનરેટર માટેની રોટર બ્લેડને ડ્યુટી મુક્તિ લેડ હાઈટનો એક્સાઈઝ ૪ ટકા જ મોબાઈલ એસેસરીઝ, બેટરીચાર્જ, પાર્ટસને ડ્યુટીમાં લાભો મેડિકલ ઈક્વિપમેન્ટને લાભો ડ્યુટીમાં રમકડાને એક્સાઈઝમાંથી મુક્તિ ઘરેલુંવોટર ફિલ્ટરની એક્સાઈઝમાં ઘટાડો કોરૂપ્શન બોક્સ અને કાર્ટૂનની એક્સાઈઝમાં ઘટાડો એક્સાઈઝમાં પાર્શિયલ રોલ બેક રોડ પ્રોજેક્ટનાં અમુક ઈક્વિપમેન્ટને ઈમ્પોર્ટ ડ્યુટીમાંથી મુક્તિ પેટ્રોલિયમ પ્રોડક્ટની ડ્યુટીમાં વધારો રિયલ એસ્ટેટને જને બદલે ૫ વર્ષમાં કમ્પલીશન માર્શીકોવેવ ઓવનમાં પોર્ટને મુક્તિ ઈન્ફ્રાસ્ટ્રક્ચરલ બુસ્ટ

સોલાર, સ્મોલ હાઈડ્રો અને માર્શીકો પાવર પ્રોજેક્ટ માટે રૂ. ૫૦૦ કરોડ રૂ. ૨૦૦ કરોડની ગ્રાંટ નીટવેર ઈન્ડ. માટે એજ્યુકેશન માટે ૧૬ ટકા તથા સ્ટેટ લેવલના રૂ. ૩૬૭૫ કરોડનું ફંડ હેલ્થ સેક્ટરનાં ફંડમાં રૂ. ૩૦૦૦ કરોડનો વધારો રૂ. ૬૬૧૦૦ કરોડ રૂરલ ડેવલપમેન્ટ માટે ફર્ટીલાઈઝર કંપનીઓને કેશ એલોકેશન રૂ. ૪૮૦૦૦ કરોડ રૂરલ ડેવલપમેન્ટ ભારત નિર્માણ યોજના અંતર્ગત રાજ્ય આવાસ યોજના દ્વારા રૂ. ૧૨૭૦ કરોડ નેશનલ સ્કીલ ડેવલપમેન્ટ સંરક્ષણ બજેટમાં વધારો સાયન્સ અને લેબ.ના ઈનહાઉસ આર એન્ડ ડી માટે ઘણું જ વેઈટેજ ડિડક્શન આંકડાકીય રિસર્ચના વેઈટેજ ડિડક્શનમાં વધારો રેફીજરેશન યુનિટને સ્ટમ ડ્યુટીમાંથી મુક્તિ ખેતીવિપયક ટ્રેઈલર્સ, સેમી ટ્રેઈલર્સ, ને સ્ટમ ડ્યુટી મુક્તિ ટેસ્ટીંગ અને સર્ટીફિકેશનમાંથી એગ્રીસીડને સર્વિસ ટેક્ષ નહીં સર્વિસ ટેક્ષમાંથી સિરીયલ્સ અને કઠોળને મુક્તિ સોલાર ફોટોવોલાટીક અને સોલાર થર્મલ પાવર જનરેટરને ડ્યુટીમાંથી મુક્તિ વીન્ડ એનર્જી જનરેટર માટેની રોટર બ્લેડને ડ્યુટી મુક્તિ લેડ હાઈટનો એક્સાઈઝ ૪ ટકા જ મોબાઈલ એસેસરીઝ, બેટરીચાર્જ, પાર્ટસને ડ્યુટીમાં લાભો મેડિકલ ઈક્વિપમેન્ટને લાભો ડ્યુટીમાં રમકડાને એક્સાઈઝમાંથી મુક્તિ ઘરેલુંવોટર ફિલ્ટરની એક્સાઈઝમાં ઘટાડો કોરૂપ્શન બોક્સ અને કાર્ટૂનની એક્સાઈઝમાં ઘટાડો એક્સાઈઝમાં પાર્શિયલ રોલ બેક રોડ પ્રોજેક્ટનાં અમુક ઈક્વિપમેન્ટને ઈમ્પોર્ટ ડ્યુટીમાંથી મુક્તિ પેટ્રોલિયમ પ્રોડક્ટની ડ્યુટીમાં વધારો રિયલ એસ્ટેટને જને બદલે ૫ વર્ષમાં કમ્પલીશન માર્શીકોવેવ ઓવનમાં પોર્ટને મુક્તિ ઈન્ફ્રાસ્ટ્રક્ચરલ બુસ્ટ

ઉપરાંત રોકાણ માટે ધ્યાનમાં રાખવા જેવી અન્ય સ્કીપોમાં જય કોર્પ, ભારતી ટેલી, ભારત ફોર્જ, પ્રોવોગ, કચ્છ મિનરલ, એલ એસ ઈન્ડ., બાટલીબોઈ, આકટેક ઈન્ફો. એએસસીએલ, વિક્રમ થર્મો, હોલલ લીલા, કેએફએ, એમઆરપીએલ, ટાટા એલેક્સી, એચઓવી સર્વિસીસ, એલિકોન, સેન્યુરી ટેક્સટાઈલ, એસ્સાર ઓઈલ, કેએલજી સીસ્ટેલ, ઓન સ્ટોપલોસ ૬૮૮ નીચે રાખવો. ટાટા સ્ટીલ (૫૭૪) : ખરીદો ૭૭૫-૭૮૫ ટાર્ગેટ ૮૦૨-૮૧૫ સ્ટોપલોસ ૭૬૧ નીચે રાખવો. ટાટા મોટર્સ (૭૧૧) : ખરીદો ૬૮૫-૭૧૦ ટાર્ગેટ ૭૪૦-૭૫૦

મોબાઈલ, ગ્લોબલ, કિર્તી ઈન્ડ., સ્ટર્ડી ઈન્ડ., વગેરે ધ્યાનમાં લઈ શકાય. યુનિયન બજેટ સર્વેને આર્થિક લાભ આપનારું નિવેડું તેવી શબ્દેશ સહ ટેકનીકલ એનાલિસીસને ધ્યાનમાં રાખીને કરવામાં આવેલ છે. સ્ટોક્સમાં અમારું કોઈ પણ પ્રકારની હોલ્ડીંગ નથી. ટ્રેડર્સ અને ઈન્વેસ્ટર્સ ટ્રેડ કરતા પહેલાં પોતાના પર્સનલ એડવાઈઝરની સલાહ જરૂરથી લેવી. Disclosures : ઉપર જણાવેલ સ્ટોકની પસંદગી

ATTENTION The material contained in the Economic Revolution is based on Fundamental and Technical analysis & other scientific methods and also the knowledge and belief of author. Error can not be ruled out. The information given is of advisory nature only. The Editor, the Publisher and the Author does not take any consequences arising out of it. All rights reserved. Reproducing to whole or in part of any matter including features without permission is not permitted. Letgal jurisdiction is Ahmedabad only. The material given in the Economic Revolution is the views of author only, it not means that Editor is agree with it, so Editor, the Publisher and the printer is not responsible for the contains in writers article. Narendra Joshi Editor, The Economic Revolution.

મલ્ટીપલ સપોર્ટ સાથે ૪૮૦૦ની સપાટી રૂપ માટે નિર્ધારિત

ઈન્ડ્રાડે ટ્રેડીંગમાં સંકેતકોની ભૂમિકા

નિકટી સાપ્તાહિક બંધ :
૪૮૨૨ (ગત સપ્તાહે ૪૮૪૫)
 સોમવારે બજાર અમારા સાપ્તાહિક ટ્રેન્ડ પોઈન્ટ ૪૮૪૦ પર પહોંચી પરંતુ આપણા દ્વિસાપ્તાહિક, માસિક સ્ટોપલોસ ૪૮૧૦-૨૦ ઉપર બંધ આપવામાં નિષ્ફળ નિવડ્યું. અને શુક્રવાર સુધી રેન્જબાઉન્ડ જ રહ્યું. બજેટ રોકાણકારોને પ્રોત્સાહિત કર્યા પણ બજાર આપણા દ્વિસાપ્તાહિક, માસિક સ્ટોપલોસ ૪૮૨૦ને પસાર કરવામાં સફળ ન થયું. અમોએ અગાઉ જણાવેલ તેમ બજેટના દિવસ સિવાય આપણા સપ્તાહ દરમિયાન બજાર ૪૮૦૦ થી ૪૮૦૦ ની રેન્જમાં જ રહ્યું. સાપ્તાહિક બંધ ૮૦ પોઈન્ટની વૃદ્ધિ સાથે આવ્યો.

આગામી સપ્તાહ : આ સપ્તાહે માર્કેટ ટ્રેડીંગ રેન્જ (રોજીંદા બંધના ધોરણે) ૪૬૦૦ થી ૫૨૦૦ વચ્ચે રહેશે. એટલે કે ટ્રેન્ડ પોઈન્ટ ૪૮૦૦ અને સાપ્તાહિક રેન્જ +/- ૩૦૦ રહેશે. નીચે તરફ બજાર ૪૮૦૦નો સાપ્તાહિક ટ્રેડીંગ પોઈન્ટ તોડે તો ટ્રેન્ડ રિવર્સલના સંકેત આપે અને ૪૮૮૦ નીચે એટલે કે આપણા ત્રિમાસિક સ્ટોપ લોસ નીચે બંધ આપે આ સંકેતને અનુમોદન મળે.

ઉપર તરફ, જો બજાર સાપ્તાહિક ટ્રેડીંગ પોઈન્ટ ૪૮૦૦ ઉપર ટ્રેડ થાય તો તેના માટેની પ્રતિકારક સપાટી ૫૨૦૦ રહે. એટલે કે આપણી સાપ્તાહિક હાયર રેન્જ.

નિકટી માટે ૨૦ અને ૫૦ દિવસના ઈ એમ રેજીસ્ટ્રેશન નિકટી માટે ૪૮૮૦ અને ૫૨૦૦ છે. વાર્ષિક ટ્રેન્ડ ટ્રેડિંગ કે જેઓ અગાઉ ૫૨૪૦ ની ટ્રીગર સપાટીએ નિકળી ગયા હતા તેઓ ફરી

રાખો. નિકટી જુદા જુદા ચાર્ટ પર ૨૦ એસ એમ એ લાઈન મુજબ નિકટીની શરૂઆત અને રૂપ નીચે મુજબ છે. ૩૦ મીનીટ - ઉપર તરફ, ૪૮૦૦, ૮૦ મીનીટ - ઉપર, ૪૮૦૦, ટેનિક - ઉપર તરફ, ૫૦૦૦, સાપ્તાહિક - નીચે તરફ ૪૮૦૦.

ઈન્ડ્રાડેના ૩૦ મિનિટના ચાર્ટ પર ૨૦ મુવીંગ એવરેજ લાઈન નીચે મુજબ દીશા સૂચન કરે છે.

સીએનએફ આઈટી- ફલેટ, નિકટી મોડકેપ - ફલેટ, બેંક નિકટી - ઉપર તરફ, કેફટી - ઉપર તરફ અને નિકટી જુનિયર - ઉપર તરફ (ઈન્ડેક્સ અને સ્ટોક ઈન્ડ્રાડે ૩૦ મીનીટના ચાર્ટ પર <http://www.google.com/finance?q=NSE:NSEBANK> જોઈ શકાય છે.

નિકટી માટે (રોજીંદા સ્ટોપલોસ + બંધ) / ૨ ટ્રેડિંગને નિકટી માટેની પછીના દિવસની રૂપ તેમ જ સ્ટોપલોસ દર્શાવશે. ટ્રીગર અથવા તો નીચેની સપાટીએ બજારને છોડે અથવા તો દાખલ થાઓ.

નિકટી સૂત્ર
દિનેશ એ. ઠાકુર મો.
 ૯૮૨૨૦૫૦૯૪૯
 dinuthakur@gmail.com
 blog site -
http://profiles.yahoo.com/dinu_pawan

દિનું સપોર્ટ એન્ડ રેજીસ્ટ્રેશન, નિકટી ટ્રેન્ડ અને સ્ટોપલોસ પત્રક

Investor type	Chart type	Holding %	beta	Trend	From	Stop-loss	Gain
Derivative	Daily	20 (+1.2)		UP	4860	4900	+60
Swing trade	Weekly	20 (1-1.2)		UP	4860	4900	+60
Short term	Bi-weekly	20 (1)		UP	4910	4920	+10
Medium term	Monthly	20 (1-0.8)		DOWN	5070	4930	+150
Mutual Fund	Quarterly	10 (-0.8)		UP	4770	4790	+140
Long Term	Yearly	10 (-0.8)		UP	3670	4520/5000**	+1240

આગામી સપ્તાહે લીકર અને ફાઈનાન્સીઅલ શેરોમાં તેજી જોવા મળશે

તા. ૨૭ માર્ચ થી ૫ મી માર્ચ ૨૦૧૦
ગ્રહોની સાપ્તાહિક સ્થિતિ
 સપ્તાહ દરમિયાન ચંદ્ર કન્યા અને તુલા રાશીમાં ભ્રમણ કરશે. દુર્બળ અને પ્રતિગામી મંગળ કર્કમાં, કેતુ મિથુનમાં, દુર્બળ શનિ કન્યા રાશીમાં, શુક્ર અને વધુતો ધન રાશીમાં, સૂર્ય, ગુરુ, શુક્ર, બુધ અને નેપ્ચ્યુન કુંભ રાશીમાં, યુરેનસ મીન રાશીમાં ભ્રમણ કરશે જ્યારે શુક્ર ૨ માર્ચ, ૨૦૧૦ના રોજ મીન રાશીમાં પ્રવેશ કરશે.
ગુરુના ગ્રહ ૨૦મી ડીસેમ્બર, ૨૦૦૮ ના રોજ કુંભ રાશીમાં પ્રવેશ કરેલ છે. સામાન્ય રીતે આ ગ્રહ એક ગૃહમાં ૩૬૫ દિવસ માટે બિરાજતો હોય છે. હાલમાં તે ખૂબ જ તેજ ગતિમાં પરિભ્રમણ કરી રહેલ છે અને તેથી આ રાશીમાં માત્ર ૧૩૨ દિવસ જ રહેશે. તેનો અર્થ એ છે કે જે ક્ષેત્રનું પ્રતિનિધિત્વ ગુરુનો ગ્રહ કરી રહેલ છે તે ક્ષેત્ર તેજ ગતિથી આગળ વધશે. વધુમાં વર્ષ ૨૦૧૦ - ૨ + ૦ + ૧ + ૦ = ૩ થાય છે. અને ૩. ૩ ગુરુનું પ્રતિનિધિત્વ પણ કરે છે.

તા. ૧૦મી માર્ચ ૨૦૧૦ સુધી તે પીછે હઠકની પરિસ્થિતિમાં રહેશે. મંગળનો ગ્રહ ખૂબ જ આક્રમક ગ્રહ ગણવામાં આવે છે અને કોઈ પણ કાર્ય માટે તે જવાબદાર હોય છે. અલગ અલગ જન્મકુંડળીમાં તે જે પોઝીશન રાખી રહેલ તે આધારે સારી અથવા તો

સાવધાની રાખવી જરૂરી છે. **આવનાર સપ્તાહમાં નીચે જણાવેલ ક્ષેત્રો જ્યોતિષીય ટેકો મેળવી રહેલ છે. ઘટાડાના સમયે આ ક્ષેત્રના શેર ખરીદો**

લીકર (દાડ)
બેંકીંગ અને નાણાકીય ક્ષેત્ર:
એચ ડી એફ સી, એફાઈઝ બેંક ગત સપ્તાહની આગાહી : ગત સપ્તાહે અમોએ આગાહી કર્યા મુજબ ફાઈનાન્સીઅલ શેર, જેવા કે એલ આઈ સી હાઉસિંગ, આઈએફસીઆઈ, આઈડીએફસી, આરઈએલ કેપિટલમાં સારી માંગ રહી અને તેમાં ૩ થી ૮ ટકા વૃદ્ધિ જોવા મળી. બેંક નિકટીમાં પણ ૩ ટકા વૃદ્ધિ જોવા મળી. કેપિટલ ગુણવત્તા સિમેન્સ, કોમ્પ્ટન અને એલ એન સી પણ ૩ થી ૭ ટકા જેટલા વધ્યા.

એસ્ટ્રોલોજી અને સ્ટોક માર્કેટ
સતિષ ગુપ્તા મો.
 ૦૯૮૧૧૭૩૮૩૬૬
 ૦૯૮૧૦૦૧૪૩૮
<http://www.astrostocktips.in>
 E-mail :
astrostocktips@rediffmail.com

શેર બજારની આગાહી

શેર બજાર સહિત આ બ્રહ્માંડની સઘની ગતિવિધીઓ તેમ જ તેનું નિયંત્રણ ગ્રહોના રાશી પરિભ્રમણથી પ્રભાવિત હોય છે. કુંડળીમાં ૧૨ ગ્રહો તેમ જ તેમનું રાશી પરિવર્તન કોમોડીટી, શેર, સેક્ટર વગેરેને પ્રભાવિત કરતું હોય છે. અને જે તે ગ્રહનું જે તે રાશીમાં સ્થાન કે ભ્રમણ જે તે શેરને નબળાઈ અથવા તો મજબૂતાઈ તેમ જ ભાવની યદ-ઉત્તર માટે કારણરૂપ બને છે.

જે શેર એસ્ટ્રો સપોર્ટ મેળવે છે તે સામાન્યરીતે બજારની નિમ્નગતિમાં અસરકૂત થતાં નથી. નોંધ : અમોએ જે તે સેક્ટર માટે આગાહી કરેલ છે છતાં એ જરૂરી નથી કે આ સેક્ટરના બધા જ શેર એક જ દિવસમાં સારો દેખાવ દર્શાવે. કે ટ્રેડીંગમાં નાણાં મેળવવાં ખૂબ જ કઠીન છે, તેથી અમો પોજીશનલ ટ્રેડ માટે સલાહ આપીશું. પરંતુ જો કોઈ એક જ દિવસે નફો મેળવી શકે તો નફો કુદ કરી લેવો જઈએ.

એલવણી મંગળનો ગ્રહ સામાન્ય રીતે એક ગૃહમાં ૪૫ દિવસ સુધી રહેતો હોય છે. હવે તે કર્કમાં (કે જે એક નબળી રાશી છે)માં ૨૩૨ દિવસ રહેશે જે એક ખૂબ જ અસામાન્ય ઘટના છે. આ સમય દરમિયાન તા. ૨૦ ડીસેમ્બર ૨૦૦૮ થી

નરસી અસરો દર્શાવી શકે તેથી આ ગ્રહદશાને ધ્યાનમાં રાખી પોતાની કુંડળીમાં આ ગ્રહના સ્થાન મુજબ ખાસ

તેથી અમો પોજીશનલ ટ્રેડ માટે સલાહ આપીશું. પરંતુ જો કોઈ એક જ દિવસે નફો મેળવી શકે તો નફો કુદ કરી લેવો જઈએ.

બજારોએ બજેટને વધાવ્યું

વિતેલા સપ્તાહે બીએસઈ સેન્સેક્ષ (૧૬૪૨૮.૫૫) અને નિકટી (૪૮૨૨.૩૦) બંને ૧.૦૫ ટકા અને ૨.૦૪ ટકા વધીને બંધ આવ્યા હતા. નિકટી ફ્યુચર માર્ચ ૮.૦૫ પોઈન્ટના પ્રિમિયમમાં હતો. નિકટી ફેબ્રુઆરી ૫૦૦૦ ના કોલ ઓપનમાં ભારે રસ જોવાયો હતો.

ફ્યુચર ઓપનના ખેલાડીઓ માટે
૧. હિન્ડાલ્કો (૧૬૨.૬૫) લોટ સાઈઝ ૩૫૧૮ શેર
 ● માર્ચ માસના સ્ટ્રાઈક ભાવ ૧૬૦ થી ૭.૮૫ રૂ. ના ભાવેએક કોલ ઓપન ખરીદો.
 ● માર્ચ માસના ૧૭૦ ના સ્ટ્રાઈક

વધારેમાં વધારે નફો : = ૧૬૦ - ૧૭૦ = ૧૦ ★ ૩૫૧૮ = ૩૫૧૮૦ - ૧૪૮૫૧.૫૦ = ૨૦૨૨૮.૫૦ રૂ.
વધારેમાં વધારે નુકશાન : = ૧૪૮૫૧.૫૦ રૂ.
બ્રેક ઈવન પોઈન્ટ : = ૧૬૪.૨૫
૨. આઈસીઆઈસીઆઈ બેંક (૮૬૮.૫૫) : ફેબ્રુઆરી માસ ફ્યુચર લોટ સાઈઝ ૩૫૦ શેર
 ● રૂ. ૮૬૮.૫૫ ના ભાવથી માર્ચ માસ ફ્યુચરનો એક લોટ ખરીદો.
 ● વેચો એક કોલ ઓપન : માર્ચ માસ સ્ટ્રાઈક ભાવ ૮૮૦ થી રૂ. ૧૧.૪૫ ના ભાવે
મેળવેલ પ્રિમિયમ : = ૨૫.૫૫
 ★ ૩૫૦ = ૮૮૪૨.૫૦ રૂ.
વધારેમાં વધારે નફો : = ૮૮૦ - ૮૬૮.૫૫ = ૧૧.૪૫ ★ ૩૫૦ = ૪૦૦૭.૫૦ + ૮૮૪૨.૫૦ = ૧૨૮૫૦.૦૦ **વધારેમાં વધારે નુકશાન :** અસિમિત
૧. દેના બેંક (૮૦.૬૫) ઘટાડે આ સ્ટોક ખરીદીને વેપાર કરો.
૨. સિલાયન્સ કેપિટલ (૭૮૬.૪૫) ઘટાડે આ સ્ટોક ખરીદીને વેપાર કરો.

સેન્સેક્ષમાં સપોર્ટ ૧૬૬૭૫ નો અને **રેજીસ્ટ્રેશન** ૧૬૬૭૫ છે. જ્યારે **નિકટીમાં સપોર્ટ** ૪૮૪૦ નો અને **રેજીસ્ટ્રેશન** ૫૦૦૦ છે. નાણાંમંત્રી શ્રી પ્રણવ મુખરજીએ યુનિયન બજેટમાં જીડીપીના એક ટકા જેટલા ફિસ્કલ ડેફીસિટને ઘટાડવાના સંકેત આપતા માર્કેટના સેન્ટીમેન્ટમાં સુધારો આવ્યો હતો. શેર બજારો સોમવારે ૧ માર્ચ ૨૦૧૦ના રોજ યૂગીનીના તહેવારને કારણે રજા પાળશે. સિલાયન્સ કેપિટલ અને એસબીઆઈ ના ઓપન ઈન્ડેક્સમાં માર્ચ સિરીઝમાં રસ જોવાયો હતો. આઈએફસીઆઈ ના માર્ચ ના કોલ ઓપનમાં સ્ટ્રાઈક પ્રાઈઝ ૫૦ માં સારી પોઝીશન લેવાતી જોવા મળી છે. સ્ટેટ બેંક ઓફ ઈન્ડિયા માં કોલ ઓપનમાં માર્ચ માસના સ્ટ્રાઈક પ્રાઈઝ ૨૦૦૦ પણ જોવા મળેલ છે.

બુલેટ
નરેન્દ્ર નયનાની મો.
 ૯૮૯૮૧૬૨૭૦૦
 nainaninarendra@Hotmail.com
 Yahoo Messenger Id-narendranainani
www.narendranainani.blogspot.com

પ્રાઈસથી રૂ. ૩.૬૦ ના ભાવે એક કોલ ઓપન વેચો.
ચુકવેલ પ્રિમિયમ = ૭.૮૫ * ૩૫૧૮ = ૨૭૬૧૬.૩૦ રૂ.
મેળવેલ પ્રિમિયમ = ૩.૬૦
 ★ ૩૫૧૮ = ૧૨૬૬૪.૮૦ રૂ.
ઓખું ચુકવેલ પ્રિમિયમ = ૨૭૬૧૬.૩૦ - ૧૨૬૬૪.૮૦ = ૧૪૮૫૧.૫૦ રૂ.

આ સંકેતકો સાપ્તાહિક અથવા તો રોજીંદા ચાર્ટ પર ઉપયોગમાં લેવાથી ટ્રેડિંગ તેમને ઈન્ડ્રાડે ચાર્ટ પર મળતા સંકેતોનું મૂલ્ય આંકી શકે છે. સાદાઈ સારી વસ્તુ છે અને તે આ સંકેતક આપે છે. જો કે હાલના ઝડપી સમયમાં ટ્રેડિંગને સાદગી ગમતી નથી.

એક ટેકનીકલ એનાલીસ્ટ તરીકે આપણે આપણા ચાર્ટ દ્વારા ભાવ ટ્રેક કરવામાં સમર્થ હોવા જોઈએ. જો કે ચાર્ટનું અર્થઘટન વ્યક્તિ આધારિત છે અને તેથી તે વિજ્ઞાન કરતાં કલા વધુ છે. પરિણામે ઘણા લોકો ટેકનીકલ સંકેતો તરફ વળ્યા છે, જે ઘણી વિગતોને આધારે પ્રાઈઝ પોઈન્ટ દર્શાવે છે કે જ્યાં લાગણીઓથી દૂર રહી ટ્રેડીંગ માટે પગલું લઈ શકાય. આપણે પહેલાં એમ એ સી ડી એટલે કે મુવીંગ એવરેજ ડાયવર્જન્સ કન્વર્જન્સ પરફ નજર કરીએ જે ગેરાલ્ડ એપલ દ્વારા સૌ પ્રથમ પ્રસ્તુત કરવામાં આવેલ હતી. જ્યારે ટ્રેડિંગ ચાર્ટ અથવા

રૂપમાં હોય ત્યારે સારા સંકેત આપે છે તે દર્શાવેલ છે. મુવીંગ એવરેજ કન્વર્જન્સ / ડાયવર્જન્સ (એમ એ સી ડી) સ્ટોકેસ્ટિક રિલેટિવ સ્ટ્રેન્થ ઈન્ડેક્સ સામાન્ય રીતે એમ એ સી ડી સામાન્યરીતે એમ એ સી ડી નું

લર્ન એન્ડ ટ્રેડ
એ. શીવા મો.
 ૯૬૦૦૪૮૮૧૩૬
 Email :
tipssbsense_er@yahoo.co.in
<http://www.tipssbsense.blogspot.com>

અર્થઘટન એમએસીડી અને તેના સંકેતો જોઈને કરવામાં આવે છે. સરળ રીતે કહીએ તો જો એમ એ સી ડી સીગ્નલ

આગામી સપ્તાહમાં કેવા નિકટીની અપેક્ષા

તા. ૦૨/૦૩/૧૦ થી ૦૫/૦૩/૧૦
 નિકટી હાલની સપાટી ૪૮૨૨ નિમ્ન ગતિ માટેની મહત્વની સપાટી ૪૮૦૦ અને ૪૮૪૦, ઉર્ધ્વગતિ માટેની મહત્વની સપાટી અહીંથી ૪૮૯૯ અને તે પછી ૫૦૫૦ થી પવરપ

સાપ્તાહિક ટ્રેડીંગ સ્ટોક

તા. ૦૨/૦૩/૧૦ થી ૦૫/૦૩/૧૦
બજાર ઓટો ખરીદો : ૧૮૧૭ ની આસપાસ , લક્ષ્યાંક ૧૮૮૦+ સ્ટોપલોસ ૧૭૮૦
આઈએફસીઆઈ ખરીદો : ૫૧ની આસપાસ , લક્ષ્યાંક ૫૫, સ્ટોપલોસ ૪૮

તો બીજા સંકેતકનો ઉપયોગ બજારમાં અર્થઘટન માટે કરતા હોય છે ત્યારે તે એક જરૂરી માહિતી માટે એક ભરોસાપાત્ર સ્રોત તરીકે ગણવામાં આવે છે. હાલના ભાવની રૂપ અને ગતિ બંને નક્કી કરવા માટે એમ એ સી ડી સંકેતક સ્ટોક ટ્રેડિંગ માટે ખૂબ જ જરૂરી અને મદદરૂપ હથિયાર છે. ટેકનીકલ સંકેતકને સામાન્ય રીતે બે વિભાગોમાં વહેંચવામાં આવેલ છે. એક છે સાતત્ય ધરાવતાં સંકેતક (કન્ટીન્યુઅનલ ઈન્ડિકેટર્સ) કે જેઓ રૂપને અનુસરે છે જેમ કે મુવીંગ એવરેજ અને બીજાં તે કે જે ભાવની ગતિની ઝડપ કે મૂલ્યને માપે છે. જ્યારે ગતિમાં પરિવર્તન આવે ત્યારે ગતિસૂચક સંકેતક જોવા મળે છે જે ટ્રેડીંગ માટેના સંકેત તરફ દોરી જાય છે. અહીં મોમેન્ટમ કેટેગરીના કેટલાક મુખ્ય ટેકનીકલ ઈન્ડિકેટર્સ કે જે બજાર

લાઈનને ઉપર તરફ પસાર કરી જાય તો તેજીમય સંકેત ઉદ્ભવે. આથી ઉલટુ, જો એમ એ સી ડી લાઈન સીગ્નલ લાઈનને નીચે તરફ કાપે તો તે મંદીમય એમએસીડી સંકેત આપે. વધારામાં, એમએસીડી લાઈન અને એમએસીડી સીગ્નલ લાઈનના સંબંધોથી રૂપની મજબૂતાઈ માપી શકાય છે. સીગ્નલ અને એમએસીડી બે લાઈન વચ્ચેની પહોળાઈ રૂપની વધુ મજબૂતાઈ દર્શાવે છે. જો આ બે લાઈન વધુ નજીક હોય તો રૂપ નબળી છે તેમ વિચારવામાં આવે છે. જુદાઈના અંશ હીસ્ટોગ્રામના ઉપયોગથી મળેલ સંકેતથી જાણી શકાય છે જે અગાઉ જણાવ્યા મુજબ ઝીરો લાઈનથી ઉપર અથવા તો નીચે હોય છે. જો તમને બજારનો કોઈ અનુભવ હોય તો તમે જાણતા હશો કે મોટો પ્રશ્ન એ હોય છે કે બજારની પરિસ્થિતિ શું છે તે માટે તમે ચોક્કસ હોતા નથી. પછી

Madhav Ranade (M) 09371002943 or email: sumamura@dataone.in

તા. ૨ માર્ચ થી ૫ માર્ચ ૨૦૧૦ નાં ટ્રેડીંગ લેવલ્સ

બજેટ એ કંઈજ નથી, માણ ગણીતીય કસરત છે જેમાં ૫.૫ ટકા જીડીપી ખાધના આંકડાઓ દર્શાવેલ છે. પ્રણવ એ નિવડેલા શરૂઆતથી છે અને તેમને બધાંને ખુશ કરવા ગમે છે. અને તે જ તેમણે આ બજેટમાં કરેલ છે. તેઓએ અંગત વેરામાં ઘટાડો કરીને શહેરી જનતાને ચાલાકીથી ખુશ કરી છે અને એક્સાઈઝમાં પણ માત્ર ૨ ટકાનો વધારો કરીને ઉદ્યોગોને પણ નારાજ કર્યા નથી. તેઓએ પેટ્રોલ ઉત્પાદનો પણ શાંતિથી કસ્ટમ ડ્યુટીમાં ધારો લાદી

અથવા તો કન્ટીજન્સી પ્લાનીંગ માટે કોઈ માર્જન રાખી શકે તેમ નથી. હવે મને લાગે છે કે ફરી આપણે વિદેશીઓના તાલે નાચવું પડશે અને તે પણ નકારાત્મક રીતે. હવે જુઓ આવતું સપ્તાહ કેવું જાય છે. નીચે આપેલ સપાટીઓ તમને કંઈક માર્ગદર્શન આપી શકે. **તમે મને યાહુ મેસેજરમાં madhavranade1@yahoo.com માં એક પણ કરી શકો છો અને ઉપર જણાવેલ સરનામે ફોન અથવા તો ઈમેલ પણ કરી શકો છો.**

posn trading lvl	date	2nd / 5th march 2010	stoploss
stock / index	go entry	targets	
BSE SENSEX	short 16300	16220/15990/760/530/	16450
	long 16600	16680/910/17140	16450
BSE auto index	short 7130	x	7230
	long 7230	x	7130
BSE bank index	short 9740	x	9850
	long 9850	x	9740
BSE capital goods	short 13300	x	13450
	long 13450	x	13300
BSE FMCG index	short 2640	x	2670
	long 2670	x	2640
BSE health index	short 4920	x	4985
	long 4985	x	4920
BSE metal index	short 16445	x	16560
	long 16675	x	16560
BSE oil & gas INDEX	short 9630	x	9715
	long 9715	x	9630
BSE PSU index	short 9245	x	9335
	long 9335	x	9245
BSE realty index	short 3260	x	3295
	long 3330	x	3295

બાબુજીના બજેટમાં રાહતો ઓછી અને ખર્ચાઓ બેસુમાર

મિત્રો, જ્ય સાંઈરામ, આખરે કોર્પોરેટ ઈન્ડિયામાં શેર બજાર, ઉદ્યોગો અને "આમ આદમી" જેની આતુરતાથી રાહ જોતો હતો તે ઘટના ગત સપ્તાહે બની ગઈ. ગત સપ્તાહે કેન્દ્રિય નાણાંમંત્રી પ્રણવ મુખર્જી એ સંસદમાં ૨૦૧૦-૧૧ નું બજેટ રજૂ કર્યું. જેમાં રાહતો કરતાં ખર્ચા વધારો તેનો સીધો ચિતાર મળતો હતો. જેમાં સમાહના છેલ્લા દિવસે બજેટ બાદ પેટ્રોલ અને ડીઝલના ભાવમાં અનુક્રમે રૂ. ૨.૭૧ અને રૂ. ૨.૫૫ નો તોતિંગ વધારો આકસ્મિક રીતે ઝીંકી દેવામાં આવ્યો હતો. નાણાંમંત્રીએ આપેલ બજેટ ટૂંકાગાળા માટે સારું પણ લાંબાગાળા માટે સંતુલિત કહેવું મુશ્કેલ લાગે છે જેનું સીધું કારણ મેટનો વધારો, એકસાઈઝ ડ્યુટીમાં બે ટકાનો વધારો અને આંશિક સ્ટીમ્યુલસ પેકેજ પાછું લેવાતા અર્થતંત્ર ઉપર બોજો પડી શકે છે. ગત સપ્તાહે પ્રણવ મુખર્જીના બજેટથી બજારમાં આંશિક તેજનો માહોલ જોવા મળ્યો હતો. સેન્સેક્સમાં એક વખત આવેલી ૪૦૦ પોઈન્ટની તોતિંગ તેજ નો ઉભરો બજારમાં બંધ થતાં સમી ગઈ હતી. જ્યાં બજાર ૧૭૫ પોઈન્ટના વધારા સાથે બંધ રહ્યું હતું. ગત સપ્તાહે સેન્સેક્સ ૧૭૪૨૮.૫૫ અને નિફ્ટી ૪૮૨૨.૫૦ ઉપર બંધ આપેલ છે.

અમે આગામી સપ્તાહ માટે જે કોલ આપીએ છીએ તે અમારા પર્સનલ સોફ્ટવેર અને ચાર્ટની પેટર્ન નો અભ્યાસ કરીને જ આપીએ છીએ. અમારા માનવંતા ગ્રાહકો અમારા સતત સંપર્કમાં હોવાથી અમે તેમને નફો ક્યારે બુક કરવો તેની સલાહ સતત આપતા રહીએ છીએ. તો મિત્રો

રોકિંગ ટીપ્સ મેકર્સ

આશિષ નાયક મો.
૯૩૭૬૯૮૮૭૬૫,
૯૯૨૪૨૭૯૮૨૫
rosenayak.1984@yahoo.com

આપ પણ દરેક તબક્કે નફો ઘર ભેગો કરતા રહો. રોકાણકાર મિત્રોએ બજારની રુખ જોઈ નીચે મુજબ રોકાણ કરવું જ્યારે દરેક તબક્કે નફો ઘર ભેગો કરવો. પોતાની કેપેસિટી અને સ્ટોપલોસ રાખી વેપાર કરવો. આર્ટિકલ ધ્યાનથી વાંચી રોકાણ કરવું જ્યારે નિફ્ટીના સપોર્ટ અને અવરોધ જોઈ લેણ અને વેચાણ કરશો તો વધુ ફાયદો થશે.

સેન્સેક્સ (૧૬૪૨૯.૫૫) : ૧૬૫૪૭ ઉપર ૧૬૬૩૫, ૧૬૭૪૧, ૧૬૮૪૮ અને ૧૬૮૭૫ જ્યારે ૧૬૩૪૧ નીચે ૧૬૨૨૩, ૧૬૦૨૭, ૧૫૮૩૮ અને ૧૫૭૩૩ જોવા મળી શકે છે.

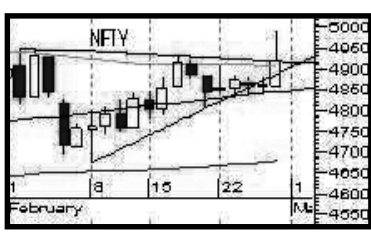
નિફ્ટી (૪૮૨૨.૫૦) : ૪૮૪૮ ઉપર ૪૮૭૫, ૫૦૦૩, ૫૦૩૮ અને ૫૦૬૮ જ્યારે ૪૮૧૪ નીચે ૪૮૮૬, ૪૮૬૮, ૪૮૧૨ અને ૪૭૭૮ જોવા મળી શકે છે.

ફ્યુચરના ખેલાડીઓ માટે ડીએલએફ (૨૯૮.૪૫) : ઉછાળે ૩૦૫ આસપાસ ૩૧૪ ના અવરોધ સાથે ૨૭૮ અને ૨૪૮ ના લક્ષ્યાંકો માટે વેચાણ જાળવવું. ૨૭૬ તૂટતાં મોટો ઘટાડો જોવા મળી શકે છે. જ્યાં ૨૪૮ નો ભાવ બતાવી શકે. સપ્તાહના અંતે રાઈઝીંગ વિરુદ્ધ ઈન એ ન્યુ ડાઉન ટ્રેન્ડ વિથ હેડ એન્ડ સોલર એસ એ રિવર્સલ ઈન એ અપ ટ્રેન્ડ (છેલ્લી ૧૫ મીનીટની રચના) રચના બનાવેલ છે. સાપ્તાહિક ચાર્ટ ઉપર રાઈઝીંગ વિરુદ્ધ ઈન એ ડાઉન ટ્રેન્ડ બનાવેલ છે. જ્યારે માસિક ચાર્ટ ઉપર રિક્ટેંગલ ઈન એ ડાઉન ટ્રેન્ડની રચના બનાવેલ છે. ત્રિમાસિક ચાર્ટ ઉપર સાયમેટ્રિક ટ્રાયંગલ ઈન એ ડાઉન ટ્રેન્ડની રચના બનાવેલ છે. રિયાલ્ટી સ્ટોકમાં કોઈપણ ઉછાળા ટકવા ખૂબ જ મુશ્કેલ લાગે છે. રોકાણકારોએ રિયાલ્ટી સ્ટોકમાં અત્યારે રોકાણ કરવું હિતાવહ નથી.

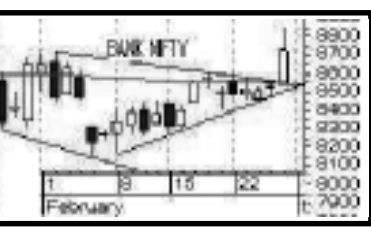
ટૂંકાથી લાંબાગાળાના રોકાણકારો માટે કચ્છ મિનરલ (બીએસઈ કોડ ૫૩૧૭૭૮) (૧૧.૯૦) : ઘટાડે ૧૧.૩૫ આસપાસ ખરીદો. લક્ષ્યાંક ૧૪.૦૮ અને ૧૭.૧૮ જો ૧૪.૦૮ ઉપર બંધ આપે તો લક્ષ્યાંક ૧૭.૧૮ સ્ટોપલોસ ૧૦.૪૭. કંપની માર્કેટિંગ અને મિનરલ્સના વ્યવસાય સાથે છેલ્લા ૨૮ વર્ષથી સંકળાયેલી છે. કંપનીના ત્રિમાસિક અને વાર્ષિક પરિણામો એકંદરે સારા રહ્યા છે. કંપનીના હાથ ઉપર સારી રોકડ પણ છે. જે કંપનીની સદ્વરતા બતાવે છે. લગભગ ચાર માસ અગાઉ આ શેર લેવાની ભલામણ અમે રૂ. ૪.૫૦ આસપાસ કરેલ તેમણે આ સ્ટોકમાં રોકાણ જાળવી રાખવું. ટૂંકાગાળાના રોકાણકારોએ દરેક ઉછાળે નફો ઘર ભેગો કરવો. લાંબાગાળાનું રોકાણ હિતાવહ.

દીપનું દર્પણ દીપેશ ગોહીલ
મો. ૯૭૨૭૯૯૦૯૮૦
veenmoney@gmail.com

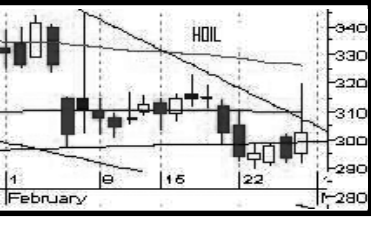
- NAME :** NIFTY FUT.
BUY ABOVE : 4920
RES-1 : 4935
RES-2 : 4980
RES-3 : 5020
SELL BELOW : 4920
SUP-1 : 4880
SUP-2 : 4830
SUP-3 : 4750



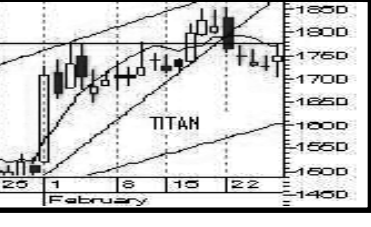
- NAME :** BANK NIFTY
BUY ABOVE : 8720
RES-1 : 8857
RES-2 : 9038
RES-3 : 9180
SELL BELOW : 8720
SUP-1 : 8638
SUP-2 : 8560
SUP-3 : 8455



- NAME :** HDIL
BUY ABOVE : 300
RES-1 : 305
RES-2 : 310
RES-3 : 320
SELL BELOW : 300
SUP-1 : 287
SUP-2 : 278
SUP-3 : 265



- NAME :** TITAN
BUY ABOVE : 1750
RES-1 : 1774
RES-2 : 1810
RES-3 : 1850
SELL BELOW : 1750
SUP-1 : 1718
SUP-2 : 1680
SUP-3 : 1617



- NAME :** CAIRN
BUY ABOVE : 266
RES-1 : 270
RES-2 : 276
RES-3 : 284
SELL BELOW : 266
SUP-1 : 262
SUP-2 : 255
SUP-3 : 245



- NAME :** HDFC BANK
BUY ABOVE : 1705
RES-1 : 1714
RES-2 : 1736
RES-3 : 1760
SELL BELOW : 1705
SUP-1 : 1653
SUP-2 : 1628
SUP-3 : 1581



STOCKS	OUR PERFORMANCE		
	REC. PRICE	HIGH/LOW	TARGET
NIFTY	4850	5002	2 TAR. ACHVD.
BANK NIFTY	8400	8851	3 TAR. ACHVD.
CNX IT	5650	5832	2 TAR. ACHVD.
RIL	890	995	TAR. ACHVD.
WIPRO	660	688	2 TAR. ACHVD.

નિફ્ટીની ફૂલ ઉચ્ચતમ પ્રતિકારક સપાટી તરફ

ટેકનીકલ ટ્રેન્ડ

સંજય લાડ મો.
૯૮૨૦૯૨૦૫૩૦
WEBSITE :
www.stockacademy.co.in

૨૬ ફેબ્રુઆરી, ૨૦૧૦ શુક્રવાર

નિફ્ટી તરફનો દ્રષ્ટિકોણ :
નિફ્ટીનો ટેકો ૪૮૪૦ છે જ્યારે પ્રતિકારક સપાટી ૫૦૩૦ અને ૫૧૫૦ છે. સાપ્તાહિક ચાર્ટ મુજબ નિફ્ટીમાં નબળાઈ જણાઈ આવેલ છે અને ઉચ્ચતમ પ્રતિકારક સપાટી તરફ આગળ વધી રહેલ છે.

ડીલીવરી લેવા માટે ખરીદ કરવા જેવા કેટલાક શેર

NAME	BUYING PRICE	STOP LOSS	TGT
BALRAMPUR	100	90	115
APIL	530	520	550
BAJAJHIND	150	140	170
CESC	380	370	400
GVKPIL	40	30	60
HCC	120	100	150
INDIANB	160	150	170
JPASSOCIATE	120	110	140
KOTAK BK	730	720	750
NAGAR CON	140	120	180
INDIAINFO	110	100	125

ગત સપ્તાહની ભલામણોનું તોફાની પ્રદર્શન			
સ્ટોક	રિટર્ન	સમય	નોંધ
ડીએલએફ (૨૯૭ થી ૨૮૧)	૫.૩૮ ટકા ઉપર	માત્ર બે જ દિવસમાં	ગત સપ્તાહે સ્પષ્ટ જણાવેલ કે રિયલ્ટી સેક્ટરમાં કોઈપણ ઉછાળા ટકવા મુશ્કેલ લાગે છે જે સપ્તાહના અંત સુધી ટકી શકેલ નથી.
વેપ્નાર ઈન્ડ. (૩૪.૪૪ થી ૩૬.૮૦)	૬ ટકા ઉપર	માત્ર બે જ દિવસમાં	લાંબાગાળાના રોકાણકારોએ રોકાણ જાળવી રાખવું.

પ્રાઈમરી માર્કેટની ખાટી મીઠી

એન એમ ડી સી તા. ૧૦મી માર્ચે એફપીઓ સાથે મૂડી બજારમાં આવશે

૧૯૫૮માં સ્થપાયેલી એન એમ ડી સી લી. જે એક ભારત સરકારની સંપૂર્ણ માલિકીની કંપની છે અને જે ખનીજ સંપત્તિ કે જેમાં કાચું લોખંડ, ત્રાંબુ, રોક ફોસ્ફેટ, લાઈમ સ્ટોન, ડોલોમાઈટ, જીપ્સમ, બેન્ટોનાઈટ, મેગ્નેસાઈટ, ડાયમન્ડ, ટીન, ટન્ગસ્ટન, ગ્રેફાઈટ, બીચ સેન્ડ વગેરેના સંશોધન કાર્ય સાથે સંકળાયેલ છે તે માર્ચ ૧૦, ૨૦૧૦ થી માર્ચ ૧૨, ૨૦૧૦ સુધી તેનો રૂ. ૧નો એક એવા ૩૩૨, ૨૪૩, ૨૦૦ ઈકવીટી શેર સાથે મૂડી બજારમાં એફપીઓ સાથે પ્રવેશી રહેલ છે.

આ કંપનીના રજીસ્ટ્રાર તરીકે કાર્વી કોમ્પ્યુટર શેર પ્રા. લી. ફરજો બજાવશે જ્યારે લીડ મેનેજર તરીકે સીટી ગ્રુપ ગ્લોબલ માર્કેટ્સ ઈન્ડિયા પ્રા. લી., એડવલ્સ કેપિટલ લી., કોટક મહિન્દ્રા કેપિટલ ફંડ. લી, મોર્ગન સ્ટેનલી ઈન્ડિયા ફંડ. પ્રા. લી. અને યુ. બી. એસ સિક્યુરીટીઝ ઈન્ડિયા પ્રા. લી. ફરજો બજાવશે. આ કંપની હાલમાં બી એસ ઈ અને એન એસ ઈ પર નોંધાયેલ છે તેમ જ ગત શુક્રવાર તા. ૨૬ ફેબ્રુઆરીના રોજ આ શેરનો બંધ ભાવ રૂ. ૪૩૩.૫ હતો દિવસ દરમ્યાન આ શેરે વધુમાં વધુ ભાવ રૂ. ૪૪૬ અને ઓછામાં ઓછો ભાવ રૂ. ૪૨૯ દર્શાવેલ હતો.

હાલમાં આ ઈસ્યુ માટેનું પ્રાઈઝબેન્ડ જાહેર થયેલ નથી, આવતા અંકે આ ઈસ્યુ માટે વિગતવાર માહિતિ અને ભલામણ આપવામાં આવશે.

યુનાઈટેડ બેંક ઓફ ઈન્ડિયા લી. ના આઈપીઓને મળેલો ખૂબ સારો પ્રતિભાવ તેના આખરી દિવસ સુધી ૩૩.૩૮ ગણો ભરાયો

યુનાઈટેડ બેંક લી.નો આઈપીઓ તા. ૨૩મી ફેબ્રુઆરી, ૨૦૧૦ના રોજ ભરણા માટે ખુલ્લો મુકવામાં આવેલ હતો, તા. ૨૫ જો રોજ ભરણામાટે બંધ થયેલ હતો. તેના ૫,૦૦,૦૦,૦૦૦ શેરની ઓફર સામે ૧,૬૬,૮૮,૫૦,૮૦૦ ગણો એટલે કે ૩૩.૩૮ ગણો ભરાયેલ છે. જેમાં ક્યુઆઈબી દ્વારા ૪૭.૦૮૨૪ ગણો, નોન ઈન્સ્ટીટ્યુશનલ રોકાણકારો દ્વારા ૩૮.૧૫૨૫ ગણો, છૂટક વ્યક્તિગત રોકાણકારો દ્વારા ૮.૮૦૩૮ ગણો અને કર્મચારીઓ દ્વારા ૦.૫૩૦૧ ગણો ભરપાઈ થયેલ છે.

એ આર એસ એસ લી.નો આઈપીઓ તા. ૦૩.૩.૨૦૧૦ ના રોજ લીસ્ટ થશે

એ આર એસ એસ. નો આઈપીઓ તા. ૩૦ માર્ચ ૨૦૧૦ ને બુધવારે લીસ્ટ થવાનું નિર્ધારાયેલ છે. આ આઈપીઓમાં તેના રૂ. ૧૦ મૂળ કિંમત ધરાવતા શેરની એક શેર દીઠ કિંમત રૂ. ૪૫૦ નક્કી કરવામાં આવેલ છે. આ આઈપીઓને પણ સારો પ્રતિસાદ સાંપડેલ હતો તે તે ૪૭.૬૨ ગણો ભરાયેલ હતો

આ શેરને બીએસઈ સ્કીપ કોડ ૫૩૩૧૬૩ ફાળવવામાં આવેલ છે. જ્યારે એન એસ ઈ સીમ્બોલ ARSSINFRA ફાળવવામાં આવેલ છે. આ કંપનીનું લીસ્ટિંગ 'બી' ગ્રુપમાં કરવામાં આવનાર છે.

હેથ વે કેબલનો આઈપીઓ લીસ્ટિંગના દિવસે જ ૧૩.૪ ટકાના ડીસ્કાઉન્ટ સાથે બંધ રહ્યો

કેબલ ટેલીવિઝન સર્વિસીઝ પ્રોવાઈડર હેથવે કેબલ અને ડેટાકોમનો આઈપીઓ તા. ૨૫ ના રોજ બીએસઈ અને એન એસ ઈ પણ લીસ્ટ થયેલ હતો. આ ઈસ્યુનો ભાવ રૂ. ૨૪૦ નક્કી કરવામાં આવેલ હતો પરંતુ લીસ્ટિંગના દિવસે જ એન એસ ઈ પર ૧૨ ટકા ડીસ્કાઉન્ટ સાથે એટલે કે રૂ. ૨૧૧ની સપાટીએ બંધ રહેલ હતો. જો કે બજારની શરુઆતમાં આ શેરે રૂ. ૨૫૦ની ઉંચી સપાટી દર્શાવી હતી પરંતુ ગણતરીની ક્ષણોમાં જ તે નીચે તરફ સરકવા માંડેલ અને નીચામાં નીચી સપાટી ૨૦૪.૫ દર્શાવીને આખરે રૂ. ૨૧૧ ની સપાટી પર બંધ આપેલ હતો. એન એસ ઈ પર આ શેરનું વોલ્યુમ ૭૪,૪૩,૮૪૬ થવા પામેલ હતું જ્યારે ટર્નઓવર રૂ. ૧૬૨ કરોડ થવા પામેલ હતો.

આ સાથે આ શેર બી એસ ઈ પર રૂ. ૨૦૭.૮૦ની સપાટીએ બંધ રહેલ હતો. જે તેના ઈસ્યુ ભાવથી ૧૩.૪ ટકા ઘટાડો સૂચવે છે. દિવસ દરમ્યાન ઉંચામાં ઉંચી સપાટી ૨૪૬ અને નીચામાં નીચી સપાટી રૂ. ૨૦૬.૨૦ દર્શાવેલ હતી.

શુક્રવાર તા. તા. ૨૭ ફેબ્રુઆરીના રોજ આ શેરે તેની નીચે તરફની ગતિ ચાલુ જ રાખેલ હતી અને આ દિવસે પણ એન એસ ઈ પર રૂ. ૨૦૦.૫૫ ની સપાટીએ બંધ આપેલ હતો. આમ ધારણા મુજબ આ શેરે રોકાણકારોને સારા એવા નવડાવ્યા હતા.

સેતલજ જલવિદ્યુતનો આઈપીઓ એપ્રિલ માસમાં આવે તેવી શક્યતાઓ

ડીસ ઈન્વેસ્ટમેન્ટ સેક્ટરની શ્રી સમિત બોજે શુક્રવાર તા. ૨૬ ના રોજ તેમના સંબોધનમાં જણાવેલ હતું કે ડીસ ઈન્વેસ્ટમેન્ટના પગલે હવે સેતલજ જલ વિદ્યુત નિગમ પણ તેના આઈપીઓ સાથે મૂડી બજારમાં પ્રવેશવા માટે આયોજન કરી રહેલ છે અને જો બધું બરાબર હશે તો આ આઈપીઓ એપ્રિલ માસમાં જાહેર ભરણા માટે ડીસ ઈન્વેસ્ટમેન્ટના ભાગરૂપ ખુલ્લો મુકવામાં આવે તેવી શક્યતાઓ છે.

પાવર ગ્રીડ તેના એફ પી ઓ સાથે સપ્ટેમ્બર ૨૦૧૦માં મૂડી બજારમાં ફરી વાર સક્રિય બને તેવી શક્યતાઓ

રાજ્ય સરકારની માલિકીની પાવર ગ્રીડ કોર્પોરેશન ઓફ ઈન્ડિયા લી. (પી જી સી આઈ એલ) તેના ફોલોઓન પબ્લિક ઓફર (એફ પી ઓ) સાથે સપ્ટેમ્બર માસમાં મૂડીબજારમાં ફરી સક્રિય થવા માટે આયોજન કરી રહેલ છે. આ માટે આ કંપનીએ પાવર મીનીસ્ટ્રીને દરખાસ્ત મોકલી દીધેલ છે. અને આ દરખાસ્ત ફાઈનાન્સ મીનીસ્ટ્રીને ફોરવર્ડ પણ કરવામાં આવેલ છે.

આ એફ પી ઓ દ્વારા આ કંપની ફેસ ઈસ્યુ દ્વારા તેના વિસ્તૃતિકરણ આયોજનના ૧૦૧ ટકા ફંડ એકત્રિત કરશે અને

નિફ્ટી માટે પ૩૧૧નો બોટલનેક

મિત્રો,
જય જ્વારામ,
જેની લાંબા સમયથી રાહ જોવાતી હતી તે ૨૦૧૦-૨૦૧૧નું યુનિયન બજેટ આજે લોકસભામાં પેશ કરવામાં આવ્યું. અમે આગળ જણાવ્યું તેમ બજારમાં એક વ્યાપક ભીતિ હતી કે રાહત પેકેજ અંશાત્મક રીતે પાછું ખેંચવાની જાહેરાત બજેટ દ્વારા થશે. પરંતુ, નાણા પ્રધાને ખાસ કોઈ રાહતો પાછી ખેંચી નહીં તથા ડાયેક્ટ ટેક્સમાં પણ ખાસ કોઈ વધારો કરવાની દરખાસ્ત કરી નહીં. આ વખતનાં બજેટ માટે ઘણી બધી નકારાત્મક અપેક્ષાઓ હતી જે મોટે ભાગે ટાળવામાં આવી.

સરકાર આ ડેફિસિટ ઘટાડવા જે પૈસો મેળવશે તે જોત આ મુજબના હશે.
(એ) કીસાઈવનેસ્ટમેન્ટ :
સરકાર ડીસ ઈન્વેસ્ટમેન્ટ દ્વારા ચાલુ નાણાકીય વર્ષમાં ૩૫૦૦૦ કરોડ ઊભા કરી શકશે અને કુલ બે વરસમાં જો આક્રમક રીતે સરકારી કંપનીઓનાં શેરના આઈપીઓ અને એફપીઓનો ધોરના બનાવે તો બે વરસમાં લગભગ ૭૦૦૦૦ સીતેર હજાર કરોડ ઊભા થઈ શકે. જે કે નાણાં પ્રધાનની ધારણા આ વીત વરસમાં ૨૫૦૦૦ કરોડ ઊભા કરવાની છે. ચાલુ વરસમાં એનએચપીસી, એનટીપીસી, ઓઈલ ઈન્ડિયા, આરઈસી વગેરેમાં પોતાનો

સરકાર અમુક ક્ષેત્રમાં સબસિડીનું ભારણ ઓછું કરે તો સરવાળે ખર્ચ ઘટે. ઓઈલ અને પેટ્રોલ ક્ષેત્રને જો ડી-રેગ્યુલારાઈઝ કરે તો એટલા પ્રમાણમાં સરકારની

ક્લમ કોટકની
શરદ કોટક મો.
૯૮૨૫૦૬૮૨૧૧
Skotak@KI-TRADE.com
WWW.KI-TRADE.COM

જવાબદારી ઘટે.
(એફ) સમયસર પ્રોજેક્ટ પુરુ કરે :
પ્લાન ઈમ્પ્લીમેન્ટેશનમાં વિલંબને કારણે પણ ખર્ચ વધી જતાં હોય છે. સરકારી ધોરણે કામો કરવાને બદલે પ્રજાકીય ભાગીદારી અને પીપીપી દ્વારા સરકાર પોતાની કમતા ત્યા કુશળતા વધારીને ખર્ચને કાબુમાં રાખી શકે. આવી ઘણી બાબત છે જે પર ધ્યાન આપવાથી કરકસર અને અચત થઈ શકે. નાણાં પ્રધાને વિકાસના ભોગે ફિસ્કલ ડેફિસિટને કાબૂમાં કરવાનું ટાળ્યું છે. જે સારી બાબત છે. વિકાસ યોજનાઓમાં

ઉદ્યોગ જગતે બજેટને આવકાર્યું છે જેના મુક્ય બે કારણો (૧) કોઈ મોટા નવા કરવેરા નાખવાનું નાણાપ્રધાને ટાળ્યું છે. (૨) રાહત પેકેજ પાછું ખેંચવાનું હાલે મુલતવી રાખ્યું છે.
ઉપર જણાવેલ બે ભયસ્થાનોમાંથી ઉદ્યોગ જગત હેમાખેમ બચી ગયું છે જેથી શેર બજારમાં મોટાં કડાકાઓ થવાની શક્યતા ઘટી ગઈ છે. આપણું બજેટ ફેબ્રુઆરી માસનાં અંતે આવતું હોય છે અને માર્ચ મહિનો બધાને ખબર છે તેમ વાર્ષિક ટેક્સ પ્લાનિંગ વગેરે માટેનું હોય છે. વેતન મેળવનાર વર્ગ એનએસસી, એલઆઈસી, પીએફ, પીપીએફ વગેરેમાં નાણાં રોકી ટેક્સ બચાવવાનો પ્રયત્ન કરતો હોય છે. જેથી રોકાણ કરવા માટે પૈસાની અછત હોય છે અને ક્યારેક રોકાણ ઘટાડી પૈસા ઊભા કરતા હોય છે. જેથી માર્ચ મહિનામાં બજેટ બાદ શેર બજારમાં સામાન્ય રીતે ઘટાડો જોવાતો હોય છે. પરંતુ અમારી ધારણા અને માન્યતા એવી છે કે એક વખત માર્ચ મહિનો પુરો થઈ જાય અને ઉદ્યોગ જગતનાં ત્રિમાસિક પરિણામો આવવાના શરુ થાય તે અરસામાં જો વૈશ્વિક નકારાત્મક પરિબલોનો અભાવ હોય તો શેર બજાર જરુરથી ઉપરની

આવશે.
આજના શત્રની વાય કરીએ તો મહિનાનો છેલ્લો દિવસ હતો. નિફ્ટી ગુરુવારે ૪૮૫૮.૧૫ ઉપર બંધ હતી અને આજે જેમ જેમ બજેટની જાહેરાતો આગળ વધતી ગઈ તેમ તેમ તેજ પણ આગળ વધતી ગઈ. પરંતુ નિફ્ટી ૫૦૦૦નો આંકડો પાર કરવામાં અસમર્થ રહી. ૪૮૯૨ નો ટોપ બનાવી ૬૨ પોઈન્ટના વધારા સાથે ૪૮૨૨ ઉપર બંધ રહી.
ટેકનીકલ ચાર્ટ ઉપર ઉપરની તરફનો નિફ્ટીનો ભેક આઉટ લેવલ ૪૮૪૪ આસપાસ છે. જે ૪૦ દિવસનો એક્સપોનેન્શિયલ મુવિંગ એવરેજ ડેઈલી ચાર્ટ ઉપર છે. (૪૦ ઈએમએ) તથા હેડ

સેક્ટરની વાત કરીએ તો બધાં જ એનાલિસ્ટો એકમતે બેંકિંગ ક્ષેત્રને પોઝીટીવ ગણે છે પરંતુ ટેકનીકલ બાબતની વાત કરીએ તો બેંકિંગ નો બંધ ૮૨૨૮ ઉપર આવ્યો છે. અને નજીકમાં જ ૮૮૦૦-૧૦૦૦ નો મોટો રેજસ્ટન્સ લેવલ ઊભુ છે. આ પાર કર્યા બાદ બેંકિંગ સેક્ટરમાં મોટા સુધારાની ધારણા રાખી શકો.
ઓટો સેક્ટરમાં અમુક શેરોમાં હજી તેજનો અવકાશ છે. અને એક્સાઈઝમાં ખાસ કિંમતની કારમાં વધારા છતાં છેલ્લાં મહિનાઓમાં કંપનીઓના વેચાણ અને નફાકારકતામાં સુધારો જોવાયો છે તે જળવાઈ રહેવાની ધારણા છે. તેથી

લાંબાગાળા માટે ત્રિમાસિક પરિણામો બાદ જ રોકાણલાયક શેરોને જુદા તારવવા જોઈએ

તેથી જ આ બજેટને શેર બજારે શરુઆતમાં અતિ ઉત્સાહથી વધાવી લીધું. એક તબક્કે સેન્સેક્સ ૪૦૦ પોઈન્ટ ઉછળી ગયું અને નિફ્ટી પણ લગભગ ૧૩૩ પોઈન્ટ ઉછળી ગયું. પરંતુ શરુઆતનો ઉભરો યથાવત ટક્યો નહીં. માથે આવતી ત્રણ દિવસની રજાઓને લીધે બેલાડીઓએ નફો બુક કરવાનું મુનાસિબ માન્યું અને સત્રાંતે સેન્સેક્સ ૧૭૫ પોઈન્ટ અને નિફ્ટી ૬૨ પોઈન્ટના વધારા સાથે બંધ રહ્યું.
અગાઉ ક્યારેય ન હતી તેટલી નકારાત્મક ધારણાઓ આ વખતનાં બજેટ માટે રાહત પેકેજની પાછી ખેંચાવાની ભીતિને લીધે હતી. પરંતુ બજેટમાં નકારાત્મક જાહેરાતો ગણી ગાંઠી જ હતી. જેથી શેર બજાર ઉછળી ગયું. ઘણી વખત આવી નકારાત્મક અપેક્ષાઓ હોય પરંતુ નકારાત્મક પરિણામ આવે છે જેનું ઉદાહરણ આ વખતનું બજેટ છે. મુખ્યત્વે જૂની રાહોતો જાળવી રાખવામાં આવી અને અમુક ખાસ જાહેરાતોત કરવામાં આવી તેને આપણે ટૂંકમાં જોઈશું.

સ્કેક હળવો કરીને મૂડી ભેગી કરી છે. આ મૂડીમાંથી સરકાર સામાજિક ક્ષેત્રની યોજનાઓનું ફંડીક કરવાની સરકારની પ્રતિબદ્ધતા છે.
(બી) કરવેરામાં વધારો :
જો કે સરકારે કરવેરામાં લગભગ “જેસે થે” જેવી સ્થિતિ ચાલુ રાખી છે. છતાં સીમેન્ટ, ઓટો, સેન્ટ્રલ એક્સાઈઝનો મીનીમમ દર વિગેરેમાં થોડા ફેરફાર કર્યા છે. દેશનાં આઈઆઈપી ડેટા ઉત્સાહ જનક છે. અને ઉત્પાદન વધી રહ્યું છે. એટલે સરકારનું ટેક્સ કલેક્શન આપો આપ સુધરશે અને થોડીક રાહત થશે. તેવી નાણાં પ્રધાનને જરુર આશા હશે. પેટ્રોલ

રિલાયન્સનાં શેરથી ટૂંકાગાળા માટે દૂર રહો

તથા ડીઝલનાં ઉત્પાદનોનો ભાવમાં વધારાથી પણ થોડો લાભ થશે.
(સી) ખર્ચાઓ ઘટાડવા :
સરકારનાં ખર્ચાઓ મુખ્યત્વે બે વિભાગમાં વહેંચી શકાય. (૧) પ્લાન્ડ એક્સ્પેન્ડીચર અને (૨) નોન પ્લાન્ડ એક્સ્પેન્ડીચર. બીજા પ્રકારના ખર્ચાઓ ઉપર કાબૂ રાખવું જરુરી છે જેથી પાઘ વધતી અટકે. ઉપરાંત વહીવટી ખર્ચાઓમાં કરકસર કરી અચત કરી શકાય
(ડી) સરકારી કંપનીઓનો વહીવટ સુધારી નફાકારકતા વધારવી : વહીવટી સુધરે અને અસ્ક્યામતોનો યોગ્ય ઉપયોગ થાય તો કંપનીનું નુકસાન ઘટે તથા નફાકારકતા વધે જેથી સરકારને પણ શેર હોલ્ડર તરીકે ફાયદો થાય. ડીવીડન્ડની આવક વધે.
(ઈ) સબસિડી ઉપર કાપ :

STOCK INDICES : WEEKLY MOVEMENT

	19-02-2010	26-02-2010	+
Sensex	16191.63	16429.55	+ 237.92
Nifty	4844.90	4922.30	+ 77.40

તેમણે કાપ મુક્યો નથી.
(૨) બીજી અગત્યની જાહેરાત તેમણે કરી છે તે એ છે કે તેમણે ડાયરેક્ટ ટેક્સ કોડની અમલીકરણની મુદત નક્કી કરી નાંખી છે. ૧ લી એપ્રિલ ૨૦૧૧ થી એ લાગુ પાડવામાં આવશે. અમારી ધારણા છે કે ડાયરેક્ટ ટેક્સ કોડનો અમલીકરણ બાદ વહીવટી સરળતા આવશે, છટક બારીઓ ઘટશે અને કરવેરાની આવક વધશે.
(૩) નાણા પ્રધાને જો કોઈ નકારાત્મક જાહેરાત કરી હોય તો તે મેટમાં ૩ ટકા નો વધારો કરી ૧૫ ટકાના જૂના દરથી ૧૮ ટકાની જાહેરાત કરી છે તથા પેટ્રોલ તથા ડીઝલના ભાવમાં એક્સાઈઝ ડ્યુટીમાં એક રૂપિયાનો વધારો.
(૪) બીજી અગત્યની જાહેરાત ગણીએ તો સરકારી બેંકો માટે ૧૬૫૦૦ કરોડની મુડી વધારવી. સરકાર કેપીટલર એડીક્વસી વધારવા ૧૬૫૦૦ કરોડ સરકારી બેંકોને ફાળવશે જેના લીધે તેમની ધીરાણ ક્ષમતા એટલા પ્રમાણમાં વધી જશે.
(૫) સર્વિસ ટેક્સ જે રાહત પેકેજ બાદ ૧૦ ટકાથી ૧૨ ટકા થશે તેવી સામાન્ય ધારણા હતી પરંતુ નાણાં પ્રધાને કોઈ વધારો કર્યો નથી. તેમણે નવા ક્ષેત્રોને આવર્ણ્ય છે જેથી આવક વધે.
(૬) ફિસ્કલ ડેફિસિટ ઘટાડવાની પ્રતિબદ્ધતા દર્શાવવા સરકારે ઓઈલ કંપનીઓને રાહત રુપે ઓઈલ બોન્ડ આપવાનું બંધ કરવાની જાહેરાત કરી છે. તથા પેમેન્ટ કેશ-રોકડમાં આપવાની જાહેરાત કરી છે જેથી બજેટમાં ખર્ચમાં તેનો સમાવેશ કરી શકાય.
આમ સામાન્ય અહીં તહીં ની બાકીની બાબતો છે. જો કે કોઈ મોટા રીફોર્મ સુધારા બજેટમાં ટાળવામાં આવ્યા છે. પરંતુ પાછળથી વ્યવસ્થિત જાહેરાતો આવી શકે જેવી કે વીમા ક્ષેત્રને ખુલ્લું મુકતા એફડીઆઈ ની રોકાણ સીમા ૨૬ ટકાથી ૪૮ ટકા કરવી. ખાતર અને ઓઈલ ક્ષેત્રને ડી રેગ્યુલેટ કરવાની દિશામાં આગળ પગલાં જાહેર કરવા વગેરે. અમારી દ્રષ્ટિએ આ વરસનું બજેટ “નુકસાન નહીં તે પણ નફો” પ્રકારનું છે.
બજેટ અને બજાર :
જો કે પ્રથમ દ્રષ્ટિએ શેર બજાર અને

ચાલ ચાલશે. પરિણામો સારા હોવા જોઈએ. વૈશ્વિક નકારાત્મક કારણો હજી યથાવત છે. પરંતુ દેશમાં ઔદ્યોગિક આંકડાઓ સકારાત્મક છે. ઉત્પાદન અને નિકાસ બંને વધી રહી છે અને એમાં ઉદ્યોગ જગત ત્રિમાસિક પરિણામો સારા દર્શાવે તો શેર બજારમાં નવી ચેતના

નિફ્ટી ૫૦૫૦- ૫૧૭૫ નાં ઝોનને પાર કરે તો જ સમજવું કે “બજેટ મેં કુછ દમ છે”

એન્ડ સોલ્ડરનાં બુલિશ પેટર્નનો નેકલાઈન લેવલ પણ છે. જો કે એક જ દિવસમાં બધું સમુ સુતરું પાર ઉતરે તેવું બને પણ ખરું અને ન પણ બને. આવતા સપ્તાહે જો નિફ્ટી ૫૦૫૦ ઉપર બંધ આપી ટકી રહેશે તો બજારમાં તેજની ધારણાઓ મજબૂત બનશે. અને તો ૪૮૧૮નાં સ્ટોપલોસથી ૫૩૧૧ના પ્રથમ ટાર્ગેટની ટૂંકાગાળા માટે અને ૫૭૦૦ ની લાંબાગાળા માટેની આશા જીવંત રહેશે. અમે માનીએ છીએ કે કંદાય એકાદ નાનકડો સેટબેક આવે અને જો નિફ્ટી ૬૪૭૫ ન તોડે તો ચોક્કસ ૫૩૧૧ પાર કરી જશે. માટે બજેટનો પ્રથમ દ્રષ્ટિનો ઉછાળો અને ઊભરો ક્યાં સુધી બજારને જાળવી રાખે છે તે ધ્યાનથીર જોવું પડશે. પરંતુ આવનારા બે મહિનામાં ૪૮૧૮ અને ૫૩૧૧ એ બે લેવલ તમારે બંને તરફનાં ભેક આઉટ માટે નોંધી લેવા પડશે.

આ ક્ષેત્ર મજબૂતી દેખાડશે. કેપીટલ ગુડ્ડ ક્ષેત્ર બજેટ બાદ મજબૂતી દેખાડી રહ્યું છે. પૂંજ લોઈડ અને લાર્સન ટુબ્રો જેવા શેર ધ્યાનમાં રાખવા પડે. મેટલ, પાવર અને રિયાલીટી ક્ષેત્ર પણ સકારાત્મક રહે. જ્યારે આઈટી, ઈન્ફર્મેશન ટેકનોલોજી, ક્ષેત્રમાં ઘટાડો જોઈ શકાય. ફાર્મા ક્ષેત્રનાં આર એન્ડ ડી ઉપર વધારે ભાર આપતી ચૂનંદી કંપનીઓમાં લેવાલી જોઈ શકાશે. ફાઈનાન્શિયલ ક્ષેત્રનાં શેરો અને કંપનીઓ કે જે બેંકિંગ ક્ષેત્રમાં નવા લાઈસન્સનાં ઈરાદા ધરાવતી હોય તેવી કંપનીઓ માટે પોઝીટીવ છે. આઈએફસીઆઈ, રિલાયન્સ કેપીટલ, બજાજ કેપીટલ ફાઈનાન્સ વગેરે કંપનીઓ પર ધ્યાન આપી શકાય. ઓઈલ સેક્ટર હજી અવઢવ માં છે.

હવે જોઈએ સપ્તાહ દમ્યાન ટ્રેડીંગ કરવા જેવા શેરની યાદી

અમે જે સ્ટોક વિશે ચર્ચા કરીશું તે સ્ટોક વિષે બજેટમાં પ્રોવીડનોની શું અસર છે તેની પણ ચર્ચા આવી રહેશે જેથી આ સ્ટોક અથવા જે તે સેક્ટરને બજેટમાં ફાયદો છે કે નુકસાન છે તે વિશેનો તમને થોડો અંદાજ આવે.
(૧) આલોક ટેક્સટાઈલ :
અંધ ભાવ : ૨૩.૫૦
પર સપ્તાહની આ શેરની મુવમેન્ટ જોઈએ તો ૧૫-૧૬ સુધી નીચે ગયો છે. અને ૨૮ પાર કરી ચૂક્યો છે. પાંચ વરસની સુપર સાઈકલનો અભ્યાસ કરતા આ શેર ઘટાડે પોર્ટફોલિયોમાં ઉમેરવા જેવો છે. એક વખત ઘટાડે ૨૦-૨૧ આવે તો પોર્ટફોલિયોમાં લાંબાગાળા માટે સમાવો. અગાઉના ૨૮.૪૫ના ટોપને ચોક્કસથી તોડશે. ૫૦ ટકા ઉપરનાં નફાની ધારણાં એકાદ વરસમાં બાંધી શકાય.
(૨) કોર્પોરેશન બેંક
અંધ ભાવ : ૪૪૦
બેંકેક્સ રેસીસ્ટન્સ લેવલની આસપાસ ટ્રેડ કરતો હોવા છતાં અમુક બેંકિંગ ક્ષેત્રનાં શેરને ધ્યાનમાં રાખવા જેવા છે. શુક્રવારે બજેટનાં દિવસે ૪૧૭.૭૦ના આગલા બંધથી ૪૪૭ સુધી જઈ ૪૪૦નો બંધ આવ્યો છે. દૈનિક ચાર્ટ ઉપર તેજની ચાલ આગળ વધશે તેવા સંકેત છે. તથા સાપ્તાહિક ચાર્ટ ઉપર પણ ખરીદીનાં સિગ્નલ જાહેરાતો આવી શકે જેવી કે વીમા ક્ષેત્રને ખુલ્લું મુકતા એફડીઆઈ ની રોકાણ સીમા ૨૬ ટકાથી ૪૮ ટકા કરવી. ખાતર અને ઓઈલ ક્ષેત્રને ડી રેગ્યુલેટ કરવાની દિશામાં આગળ પગલાં જાહેર કરવા વગેરે. અમારી દ્રષ્ટિએ આ વરસનું બજેટ “નુકસાન નહીં તે પણ નફો” પ્રકારનું છે.
બજેટ અને બજાર :
જો કે પ્રથમ દ્રષ્ટિએ શેર બજાર અને

લાંબાગાળાના રોકાણ હેતુ એન્ડ્રી લેવલ ૪૦૦ આસપાસનો હોઈ શકે અને સ્ટોપલોસ ૩૮૫નો રાખવો. અને મધ્યમગાળાના રોકાણકારોએ ૪૮૫નો ટાર્ગેટ ધ્યાનમાં રાખો.
(૩) એચડીએફસી
અંધ ભાવ : ૨૫૦૦
બજેટના દિવસે ૨૪૬૨થી ૨૫૦૦ ઉપરની ચાલ ચાલ્યો છે. આવતા સપ્તાહમાં ૨૫૭૫-૨૬૮૦ વચ્ચે ક્યાંકથી પાછો ફરશે ત્યાર બાદ થોડી નરમાઈ દેખાડે તો લાંબાગાળાનાં રોકાણકારોએ આ શેર ધ્યાનમાં લેવા જેવો છે. ઘટાડે પોર્ટફોલિયોમાં નાંખો. અમારી દ્રષ્ટિએ એન્ડ્રી લેવલ ૨૨૧૦ આસપાસનો યોગ્ય છે. ૨૩૫૫નો સુન્દર ટેકો છે. ટૂંકાગાળા માટે ઉછાળે હળવા થઈ ફરી નીચા મથાળે લાંબાગાળાના રોકાણ માટે ધ્યાન રાખી શકાય. સાપ્તાહિક ધોરણે તથા ફ્યુચર ઓપ્શનનાં ટ્રેડ કરનારા ૪૮૫ નો સ્ટોપલોસ રાખો. અને ૨૫૩૭-૨૫૭૫ વચ્ચે માર્કેટની ચાલ પ્રમાણે એક વખત નફો બુક કરી લો. એક વખત ૨૫૫૧નો બંધ આવી જાય તો ૨૬૦૦ સુધીનું લેવલ જોત જોતામાં આવી જાય.
(૪) રિલાયન્સ
અંધ ભાવ : ૯૭૦
બજેટને દિવસે ૯૮૫નો ટોપ બનાવી પાછો પડ્યો. અમે અમારી કોલમમાં રિલાયન્સ વિશે જે ટીપ આપી હતી તે આ સપ્તાહ માટે પણ ધ્યાનમાં રાખવી.
મેટના દરમાં પ્રવર્તમાન ૧૫ ટકાથી ૧૮ ટકાનો વધારો કરવામાં આવ્યો તે રિલાયન્સની નફાકારકતા ઉપર અસર કરશે જે હાલ પુરતી નકારાત્મક છે. ઉપરાંત બજેટમાં સેક્શન ૮૦-બીમાં કુદરતી ગેસ નાં ઉત્પાદન ઉપર કર-રાહતની જોગવાઈઓ પ્રી-નેલ્પ અને નેલ્પ-૭ બંનેને લાગુ પડે છે કે નહીં તેની

ચોખવટ ન થાય ત્યાં સુધી આગળની તેજમાં અડચણ આવશે. આમ પણ આ શેર ઘટાડા તરફી છે જ અને અમે નીચેના લેવલ ગયા સપ્તાહમાં જણાવેલ હતા. વેચાણો વધવા છતાં પ્રોફીટ માર્જિનમાં છેલ્લાં થોડા સમયથી ઘટાડો જોવાયો છે. કાચા તેલનાં ભાવમાં હજી ચમકારો બાકી છે. અને ફૂડ ઓઈલ ૧૦૦ ડોલર બેરલ નાં થશે તેવા અંધાણ છે. આવતા ત્રિમાસિક ગાળાના પરિણામો મહદ અંશે આ શેરની ચાલ નક્કી કરશે. પેટ્રોકેમ તથા રિફાઈનીંગ માર્જિનમાં ઘટાડો છતાં ગેસનું માર્જિન ઉત્તમ છે. સરવાળે ટૂંકાગાળા માટે શેર ભલે દબાયેલો રહે પરંતુ લાંબાગાળા માટે કોઈપણ પોર્ટફોલિયો આ શેરમાં સમાવેશ વગર અધુરો જ ગણાય. ૯૫૮ નું બોટમ શુક્રવારે બન્યું. ૯૫૮ તૂટતાં ૯૩૮ અને ૯૦૦નાં ભાવ એક વખત આવી શકે ત્યારે આ શેર લઈ લેવો. ૧૦૩૭ અને ૧૦૯૧ ના ભાવ ચોક્કસથી પરિણામો બાદ મળશે.
(૫) એલ ઓ ટી
અંધ ભાવ : ૧૫૬૪
એક વખત ૧૩૮૦નો બોટમ બનાવ્યો જે લાંબાગાળાના રોકાણકારો ધ્યાનમાં રાખો. ૧૩૮૦ના લેવલથી આગળ વધી રહેલા આ શેરમાં ટૂંકાગાળા માટે ૧૫૫૮નો સ્ટોપલોસ જરુરી છે. ૧૫૫૮ તૂટતાં ૧૩૮૦ તરફની ચાલે તે તબક્કે ફરી ખુલી જાય. પ્રથમ ૧૪૭૭ અને એ તૂટતાં ૧૩૮૦ ફરી આવે, પરંતુ આ ભાવે તમે લાંબાગાળાના પોર્ટફોલિયોમાં સમાવી શકો. ૧૬૧૭ અને ૧૬૭૦ ના રેસીસ્ટન્સ લેવલ નફો બુક કરવાનું વિચારી શકાય. પરંતુ ઘટાડે ઉમેરવાની અને ઊભા રહેવાની સ્ટ્રેટેજી અપનાવો. તો ૧૭૦૦નો ભાવ આ શેરમાં ક્યાંયે નથી ગયો તે ધ્યાનમાં રાખો.

અત્રે જગ્યાના અભાવે અમે દરેક શેરની લાંબી ચર્ચા કરી શકીએ તેમ નથી. તેથી બજેટને ધ્યાનમાં રાખીને રોકાણકારોએ નીચે આપેલા શેરમાં ધ્યાન રાખવું અને માર્ચનાં આખરે એકાદ ઘટાડો આવે ત્યારે આ શેરોને પોર્ટફોલિયોમાં સમાવવા

૧. જય કોર્પ.
૨. ડીએલએફ
૩. બજાજ ફાયનાન્સ
૪. પૂંજ લોઈડ
૫. ભારત ફોર્જ
૬. એલઆઈસી હાઉસિંગ ફાઈનાન્સ
૭. આઈએફસીઆઈ
૮. આઈડીબીઆઈ
૯. રોલ્ડા
૧૦. સ્ટેટ બેંક ઓફ ઈન્ડિયા

એક વાત નક્કી છે કે બજેટનો ઉભરો બજેટનાં દિવસે પણ ટકી શક્યો નથી. અને બે ચાર દિવસમાં સમી જશે. રોકાણકાર માટે કંપનીના પરિણામો જ રોકાણ માટે મુખ્ય પરિબળ છે. માટે માર્ચનાં અંતે ત્રિમાસિક પરિણામો બહાર પડ્યા બાદ જ શેર બજારની ખરી ઉપરની ચાલ નક્કી થશે તે ફરી જણાવી દઈ આ લેખનું સમાપન કરીએ.